




**LAPORAN KEUANGAN
TAHUN ANGGARAN 2018
AUDITED**



**KABUPATEN KOTAWARINGIN TIMUR
SAMPIT**

**SURAT PERNYATAAN
TANGGUNGJAWAB**



KABUPATEN KOTAWARINGIN TIMUR



PERNYATAAN TANGGUNG JAWAB

Laporan Keuangan Pemerintah Kabupaten Kotawaringin Timur yang terdiri dari (a) Laporan Realisasi Anggaran; (b) Neraca; (c) Laporan Operasional; (d) Laporan Perubahan Ekuitas; (e) Laporan Perubahan SAL (f) Laporan arus Kas; (g) Catatan atas Laporan Keuangan Tahun Anggaran 2018 sebagaimana terlampir adalah tanggung jawab kami.

Laporan Keuangan tersebut telah diaudit oleh Badan Pemeriksa Keuangan Republik Indonesia dan telah disusun berdasarkan sistem pengendalian intern yang memadai, dan isinya telah menyajikan informasi pelaksanaan anggaran, posisi keuangan, perubahan ekuitas, arus kas, dan catatan atas laporan keuangan secara layak sesuai dengan Standar Akuntansi Pemerintahan.


SAMPIT, 21 MEI 2019
BUPATI KOTAWARINGIN TIMUR



SUPIAN HADI

NERACA

(Audited)



KABUPATEN KOTAWARINGIN TIMUR



KABUPATEN KOTAWARINGIN TIMUR
NERACA (Audited)
Per 31 Desember 2018 DAN 2017

| Uraian | Tahun 2018 | Tahun 2017 |
|---|-----------------------------|-----------------------------|
| ASET | | |
| ASET LANCAR | | |
| Kas di Kas Daerah | 340.857.681.474,28 | 351.444.382.753,29 |
| Kas di Bendahara Perantara | 33.987.500,00 | 11.181.700,00 |
| Kas di Bendahara Pengeluaran | 0,00 | 0,00 |
| Kas di BLUD | 6.087.978.534,79 | 13.172.662.724,79 |
| Kas Lainnya | 8.782.040.576,10 | 8.952.014.856,80 |
| Setara Kas | 0,00 | 0,00 |
| Investasi Jangka Pendek | 0,00 | 0,00 |
| Piutang Pajak | 38.656.845.707,83 | 39.896.129.936,93 |
| Penyisihan Piutang Pajak | (24.587.042.217,77) | (27.389.803.285,14) |
| Piutang Pajak Neto | 14.069.803.490,06 | 12.506.326.651,79 |
| Piutang Retribusi | 1.676.820.470,00 | 1.742.336.435,00 |
| Penyisihan Piutang Retribusi | (685.366.959,50) | (559.088.796,30) |
| Piutang Retribusi Neto | 991.453.510,50 | 1.183.247.638,70 |
| Bagian Lancar - Penjualan Angsuran | 0,00 | 0,00 |
| Penyisihan Bagian Lancar - Penjualan Angsuran | 0,00 | 0,00 |
| Bagian Lancar - Penjualan Angsuran Neto | 0,00 | 0,00 |
| Bagian Lancar Tuntutan Ganti rugi | 0,00 | 0,00 |
| Penyisihan Bagian Lancar Tuntutan Ganti rugi | 0,00 | 0,00 |
| Bagian Lancar Tuntutan Ganti rugi Neto | 0,00 | 0,00 |
| Piutang Lainnya | 47.135.806.435,97 | 28.846.726.091,30 |
| Penyisihan Piutang | (7.943.483.292,46) | (8.535.247.930,94) |
| Piutang Lainnya Neto | 39.192.323.143,51 | 20.311.478.160,36 |
| Beban Dibayar Dimuka | 0,00 | 743.540,00 |
| Persediaan | 33.809.720.459,74 | 31.960.897.279,23 |
| JUMLAH ASET LANCAR | 443.024.598.789,08 | 440.542.926.385,08 |
| INVESTASI JANGKA PANJANG | | |
| Investasi Jangka Panjang Non Permanen | | |
| Investasi Jangka Panjang Kepada Entitas Lainnya | 0,00 | 0,00 |
| Investasi dalam Obligasi | 0,00 | 0,00 |
| Investasi dalam Proyek Pembangunan | 0,00 | 0,00 |
| Dana Berputra | 0,00 | 0,00 |
| Deposito Jangka Panjang | 0,00 | 0,00 |
| Investasi Non Permanen Lainnya | 0,00 | 0,00 |
| JUMLAH Investasi Jangka Panjang Non Permanen | 0,00 | 0,00 |
| Investasi Jangka Panjang Permanen | | |
| Penyerahan Modal Pemerintah Daerah | 114.442.133.101,97 | 103.481.781.465,97 |
| Investasi Permanen Lainnya | 0,00 | 0,00 |
| JUMLAH Investasi Jangka Panjang Permanen | 114.442.133.101,97 | 103.481.781.465,97 |
| JUMLAH INVESTASI JANGKA PANJANG | 114.442.133.101,97 | 103.481.781.465,97 |
| ASET TETAP | | |
| Tanah | 823.756.097.364,66 | 822.338.040.682,33 |
| Peralatan dan Meubel | 443.463.478.340,91 | 390.397.500.956,07 |
| Gedung dan Bangunan | 1.250.765.001.463,83 | 1.151.423.616.342,82 |
| Jalan, Irigasi, dan Jaringan | 1.378.815.820.682,15 | 1.316.340.628.178,28 |
| Aset Tetap Lainnya | 15.930.955.716,00 | 15.493.990.462,00 |
| Konstruksi Dalam Pengerjaan | 154.313.291.358,54 | 43.014.842.572,54 |
| Akumulasi Penyusutan | (1.310.834.750.510,48) | (1.182.596.507.207,24) |
| JUMLAH ASET TETAP | 2.756.209.834.415,61 | 2.576.412.111.896,80 |
| DANA CADANGAN | | |
| Dana Cadangan | 0,00 | 0,00 |
| JUMLAH DANA CADANGAN | 0,00 | 0,00 |
| ASET LAINNYA | | |
| Tagihan Jangka Panjang | 0,00 | 0,00 |
| Kemitraan dengan Pihak Ketiga | 0,00 | 0,00 |
| Aset Tidak Berwujud | 2.952.398.300,00 | 2.957.138.300,00 |
| Amortisasi Aset Tidak Berwujud | (2.496.952.840,00) | (2.264.861.180,00) |
| Aset Tidak Berwujud Neto | 455.445.460,00 | 692.277.120,00 |
| Aset Lain-Lain | 67.069.984.736,16 | 96.419.265.454,88 |
| JUMLAH ASET LAINNYA | 67.525.430.396,16 | 97.111.540.574,88 |
| JUMLAH ASET | 3.392.002.466.782,82 | 3.217.548.340.422,71 |


| Uraian | Tahun 2018 | Tahun 2017 |
|--|-----------------------------|-----------------------------|
| KEWAJIBAN | | |
| KEWAJIBAN JANGKA PENDEK | | |
| Utang Perhitungan Pihak Ketiga (PPK) | 604.941,00 | 0,00 |
| Utang Bunga | 0,00 | 0,00 |
| Bagian Lancar Utang Jangka Panjang | 0,00 | 0,00 |
| Pendapatan Diterima Dimuka | 164.300.000,00 | 276.400.000,00 |
| Utang Beban | 14.345.072.370,00 | 12.984.669.492,00 |
| Utang Jangka Pendek Lainnya | 0,00 | 2.981.512.200,00 |
| Kewajiban Untuk Dikonsolidasikan | 0,00 | 0,00 |
| JUMLAH KEWAJIBAN JANGKA PENDEK | 14.509.977.311,00 | 16.242.481.692,00 |
| KEWAJIBAN JANGKA PANJANG | | |
| Utang Dalam Negeri | 0,00 | 0,00 |
| Utang Jangka Panjang Lainnya | 0,00 | 0,00 |
| JUMLAH KEWAJIBAN JANGKA PANJANG | 0,00 | 0,00 |
| JUMLAH KEWAJIBAN | 14.509.977.311,00 | 16.242.481.692,00 |
| EKUITAS | | |
| EKUITAS | 3.367.492.479.391,82 | 3.201.305.858.730,71 |
| JUMLAH KEWAJIBAN DAN EKUITAS DANA | 3.382.002.456.702,82 | 3.217.548.340.422,71 |

Catatan atas laporan keuangan merupakan bagian yang tidak terpisahkan dari laporan keuangan secara keseluruhan.

SAMPIT, 21 MEI 2019
BUPATI KOTAWARINGIN TIMUR


SUPIAN HADI

**LAPORAN
REALISASI ANGGARAN (LRA)
(Audited)**



KABUPATEN KOTAWARINGIN TIMUR




KABUPATEN KOTAWARINGIN TIMUR
LAPORAN REALISASI ANGGARAN (Audited)
UNTUK TAHUN YANG BERAKHIR SAMPAI DENGAN 31 DESEMBER 2018 DAN 2017

(Dalam Rupiah)

| Uraian | Anggaran 2018 | Realisasi 2018 | (%) | Realisasi 2017 |
|--|-----------------------------|-----------------------------|---------------|-----------------------------|
| PENDAPATAN | | | | |
| PENDAPATAN ASLI DAERAH | | | | |
| Pendapatan Pajak Daerah | 57.660.874.120,00 | 73.504.278.671,58 | 127,58 | 73.380.787.337,00 |
| Pendapatan Retribusi Daerah | 12.136.617.454,00 | 13.108.956.030,00 | 108,25 | 10.337.580.351,00 |
| Penerimaan Hasil Pengelolaan Kekayaan Daerah yg Dipisahkan | 8.100.293.589,00 | 8.134.426.028,00 | 100,42 | 7.220.337.721,00 |
| Lain-lain Pendapatan Asli Daerah yang Sah | 133.737.082.837,00 | 107.381.764.446,39 | 80,29 | 155.041.144.474,91 |
| Jumlah Pendapatan Asli Daerah | 212.034.758.000,00 | 200.129.417.176,00 | 94,39 | 245.980.100.883,91 |
| PENDAPATAN TRANSFER | | | | |
| Transfer Pemerintah Pusat - Dana Perimbangan | | | | |
| Dana Bagi Hasil Pajak | 65.054.724.000,00 | 76.569.283.846,00 | 118,92 | 57.103.588.301,00 |
| Dana Bagi Hasil Sumber Daya Alam | 27.515.135.000,00 | 37.078.732.341,00 | 135,01 | 26.355.129.824,00 |
| Dana Alokasi Umum | 820.585.563.000,00 | 820.495.554.000,00 | 99,99 | 820.559.562.000,00 |
| Dana Alokasi Khusus | 714.457.735.000,00 | 198.592.942.745,00 | 27,80 | 197.859.582.572,00 |
| Jumlah | 1.128.582.157.000,00 | 1.133.632.612.934,00 | 100,45 | 1.101.878.062.697,00 |
| Transfer Pemerintah Pusat - Lainnya | | | | |
| Dana Otonomi Khusus | - | - | - | - |
| Dana Penyesuaian | 34.750.000.000,00 | 34.750.000.000,00 | 100,00 | 7.500.000.000,00 |
| Jumlah | 34.750.000.000,00 | 34.750.000.000,00 | 100,00 | 7.500.000.000,00 |
| Transfer Pemerintah Provinsi | | | | |
| Pendapatan Bagi Hasil Pajak | 87.741.572.300,00 | 99.921.351.470,01 | 113,89 | 85.500.476.587,32 |
| Pendapatan Bagi Hasil Lainnya | - | - | - | - |
| Jumlah | 87.741.572.300,00 | 99.921.351.470,01 | 113,89 | 85.500.476.587,32 |
| Jumlah Pendapatan Transfer | 1.251.073.729.300,00 | 1.268.303.164.404,01 | 101,38 | 1.194.881.539.384,32 |
| LAIN-LAIN PENDAPATAN YANG SAH | | | | |
| Pendapatan Hibah | 60.541.120.000,00 | 51.417.247.342,39 | 85,10 | 4.352.456.000,00 |
| Pendapatan Dana Darurat | - | - | - | - |
| Pendapatan Lainnya | 129.461.060.000,00 | 176.501.547.500,00 | 136,36 | 133.804.488.000,00 |
| Jumlah Lain-lain Pendapatan yang Sah | 189.002.180.000,00 | 178.318.795.142,39 | 94,34 | 138.158.944.000,00 |
| Jumlah Pendapatan | 1.662.132.667.321,00 | 1.646.751.376.721,39 | 99,07 | 1.579.048.584.267,91 |
| BELANJA | | | | |
| BELANJA OPERASI | | | | |
| Belanja Pegawai | 579.135.276.534,00 | 537.034.753.365,00 | 92,73 | 519.809.606.195,00 |
| Belanja Barang | 541.579.212.798,74 | 495.570.299.575,47 | 91,50 | 461.821.351.021,73 |
| Belanja Cunga | - | - | - | - |
| Belanja Subsidi | - | - | - | - |
| Belanja Hibah | 62.947.392.057,00 | 42.605.526.173,00 | 67,68 | 30.576.832.049,00 |
| Belanja Bantuan Sosial | 3.304.648.593,00 | 1.693.644.500,00 | 51,25 | 1.134.070.500,00 |
| Belanja Bantuan Keuangan | - | - | - | - |
| Jumlah Belanja Operasi | 1.186.966.530.304,74 | 1.076.884.221.613,47 | 90,73 | 1.022.638.837.765,73 |
| BELANJA MODAL | | | | |
| Belanja Tanah | 27.280.450.774,00 | 4.317.063.700,00 | 15,82 | 8.176.041.750,00 |
| Belanja Perbaikan dan Meren | 71.033.478.689,18 | 61.155.229.121,43 | 86,09 | 46.257.659.523,60 |
| Belanja Gedung dan Bangunan | 204.589.957.888,00 | 163.880.586.705,78 | 80,16 | 106.262.539.300,64 |
| Belanja Jalan, Irigasi dan Jaringan | 150.847.889.620,00 | 112.701.672.524,02 | 74,77 | 93.703.585.630,00 |
| Belanja Aset Tetap Lainnya | 7.061.153.325,00 | 2.071.937.800,00 | 29,33 | 1.676.770.100,00 |
| Belanja Aset Lainnya | - | - | - | - |
| Jumlah Belanja Modal | 455.817.970.306,18 | 344.206.469.846,63 | 75,51 | 256.005.596.304,24 |
| BELANJA TIDAK TERDUGA | | | | |
| Belanja Tidak Terduga | 1.500.000.000,00 | 788.635.646,00 | 52,58 | 908.385.190,00 |
| Jumlah Belanja Tidak Terduga | 1.500.000.000,00 | 788.635.646,00 | 52,58 | 908.385.190,00 |
| Jumlah Belanja | 1.644.784.500.610,92 | 1.421.879.329.106,10 | 86,47 | 1.279.632.819.259,97 |
| TRANSFER | | | | |
| Transfer/Bagi Hasil ke Desa | | | | |
| Bagi Hasil Pajak Daerah | 5.786.087.450,00 | 5.786.087.450,00 | 100,00 | 4.109.921.104,00 |
| Bagi Hasil Retribusi Daerah | 1.233.661.750,00 | 1.233.661.750,00 | 100,00 | 1.254.765.881,00 |
| Jumlah Transfer/Bagi Hasil ke Desa | 7.019.749.200,00 | 7.019.749.200,00 | 100,00 | 5.364.686.985,00 |
| Transfer Bantuan Keuangan | | | | |
| Transfer Bantuan Keuangan ke Pemda Lainnya | 895.000.000,00 | 895.000.000,00 | 100,00 | 245.000.000,00 |
| Transfer Bantuan Keuangan ke Desa | 223.877.834.100,00 | 219.492.579.500,00 | 98,04 | 226.555.064.400,00 |
| Transfer Bantuan Keuangan Lainnya | 913.867.890,00 | 913.867.890,00 | 100,00 | 913.867.890,00 |
| Jumlah Transfer Bantuan Keuangan | 225.686.701.990,00 | 221.301.447.390,00 | 98,06 | 227.713.952.290,00 |
| Jumlah Transfer | 232.706.451.190,00 | 228.321.196.590,00 | 98,13 | 231.278.639.275,00 |
| Jumlah Belanja dan Transfer | 1.877.490.951.800,92 | 1.650.200.525.696,10 | 87,92 | 1.510.911.458.534,97 |
| Surplus/(Defisit) | (215.358.284.479,92) | (1.443.148.970,01) | 1,61 | 66.137.125.732,94 |


| Uraian | Anggaran 2018 | Realisasi 2018 | (%) | Realisasi 2017 |
|---|---------------------------|---------------------------|---------------|---------------------------|
| PEMBIAYAAN | | | | |
| PENERIMAAN PEMBIAYAAN | | | | |
| Penggunaan SILPA | 374.580.242.114,98 | 374.580.242.114,98 | 100,00 | 319.758.983.491,04 |
| Pencalonan Dana Cadangan | - | - | - | - |
| Hasil Penjualan Kekayaan Daerah yang Dipisahkan | - | - | - | - |
| Penerimaan Pinjaman Daerah | - | - | - | - |
| Penerimaan Kembali Pemberian Pinjaman | - | - | - | 54.132.891,00 |
| Penerimaan Pinang Daerah | - | - | - | - |
| Jumlah Penerimaan Pembiayaan | 374.580.242.114,98 | 374.580.242.114,98 | 100,00 | 319.813.116.382,04 |
| PENGELUARAN PEMBIAYAAN | | | | |
| Pembentukan Dana Cadangan | - | - | - | - |
| Penyertaan Modal Pemerintah Daerah | 15.370.000.000,00 | 15.370.000.000,00 | 100,00 | 11.370.000.000,00 |
| Pembayaran Pinang Utang | - | - | - | - |
| Pembelian Pinjaman Daerah | - | - | - | - |
| Jumlah Pengeluaran Pembiayaan | 15.370.000.000,00 | 15.370.000.000,00 | 100,00 | 11.370.000.000,00 |
| Pembiayaan Neto | 359.210.242.114,98 | 359.210.242.114,98 | 100,00 | 308.443.116.382,04 |
| Sisa Lebih Pembiayaan Anggaran (SILPA) | 144.351.957.695,06 | 355.761.093.144,17 | 246,45 | 374.580.242.114,98 |

SAMPIT, 21 MEI 2019
BUPATI KOTAWARINGIN TIMUR


SUPIAN HADI

LAPORAN ARUS KAS

(Audited)



KABUPATEN KOTAWARINGIN TIMUR



KABUPATEN KOTAWARINGIN TIMUR
LAPORAN ARUS KAS (Audited)
Per 31 Desember 2018 dan 2017

| URAIAN | 2018 | 2017 |
|---|-----------------------------|-----------------------------|
| Arus Kas dari Aktivitas Operasi | | |
| Arus Kas Masuk | | |
| Pendapatan Pajak Daerah | 71.504.270.674,50 | 73.380.767.337,00 |
| Pendapatan Retribusi Daerah | 13.100.956.030,00 | 10.337.830.361,00 |
| Pendapatan Hasil Pengelolaan Kekayaan Daerah Yang Dipisahkan | 8.134.426.028,00 | 7.220.337.721,00 |
| Lain-lain Pendapatan Asli Daerah yang Sah | 105.851.598.471,39 | 154.279.920.474,69 |
| Dana Bagi Hasil Pajak | 76.569.283.846,00 | 57.103.686.301,00 |
| Dana Bagi Hasil Bukan Pajak (Sumber Daya Alam) | 37.978.232.343,00 | 26.355.129.624,00 |
| Dana Alokasi Umum | 820.491.554.000,00 | 820.559.562.000,00 |
| Dana Alokasi Khusus | 198.592.942.745,00 | 197.859.682.572,00 |
| Dana Penyesuaian | 34.750.000.000,00 | 7.500.000.000,00 |
| Pendapatan Bagi Hasil Pajak | 99.921.151.470,01 | 85.503.476.687,32 |
| Pendapatan Hibah | 51.817.247.342,39 | 4.382.466.000,00 |
| Pendapatan Lainnya | 126.501.547.800,00 | 133.804.486.000,00 |
| Jumlah Arus Kas Masuk | 1.646.221.210.750,29 | 1.578.287.359.267,91 |
| Arus Kas Keluar | | |
| Belanja Pegawai | 537.014.753.365,00 | 519.804.606.195,00 |
| Belanja Barang | 495.570.299.575,47 | 461.821.381.021,73 |
| Belanja Hibah | 42.606.526.173,00 | 39.676.632.049,00 |
| Belanja Bantuan Sosial | 1.693.644.500,00 | 1.334.018.500,00 |
| Belanja Bantuan Keuangan | 221.301.447.360,00 | 227.713.952.290,00 |
| Belanja Tak Terduga | 788.635.646,00 | 908.365.190,00 |
| Bagi Hasil Pajak | 5.786.087.450,00 | 4.309.921.104,00 |
| Bagi Hasil Retribusi | 1.233.661.750,00 | 1.254.765.881,00 |
| Bagi Hasil Pendapatan lainnya | 0,00 | 0,00 |
| Jumlah Arus Kas Keluar | 1.305.994.055.849,47 | 1.256.825.862.230,73 |
| Arus Kas Bersih dari Aktivitas Operasi | 339.227.154.900,82 | 321.461.497.037,18 |
| Arus Kas dari Aktivitas Investasi Non Keuangan | | |
| Arus Kas Masuk | | |
| Lain-lain Pendapatan Asli Daerah yang Sah - Penjualan Mesin dan peralatan | 709.358.475,00 | 217.000.000,00 |
| Lain-lain Pendapatan Asli Daerah yang Sah - Penjualan Gedung dan bangunan | 149.797.000,00 | 102.450.000,00 |
| Lain-lain Pendapatan Asli Daerah yang Sah - Jalan, Irigasi dan Jaringan | 0,00 | 0,00 |
| Lain-lain Pendapatan Asli Daerah yang Sah - Aset Tetap lainnya | 671.010.500,00 | 441.775.000,00 |
| Lain-lain Pendapatan Asli Daerah yang Sah - Aset lainnya | 0,00 | 0,00 |
| Hasil Penjualan Kekayaan Daerah yang Dipisahkan | 0,00 | 0,00 |
| Jumlah Arus Kas Masuk | 1.530.165.975,00 | 761.225.000,00 |
| Arus Kas Keluar | | |
| Belanja Tanah | 4.317.063.700,00 | 8.178.041.750,00 |
| Belanja Peralatan dan Mesin | 61.155.229.121,33 | 46.257.659.523,60 |
| Belanja Bangunan dan Gedung | 163.880.565.701,28 | 106.262.539.300,64 |
| Belanja Jalan, Irigasi dan Jaringan | 112.781.672.524,02 | 93.706.565.630,00 |
| Belanja Aset Tetap Lainnya | 2.071.937.600,00 | 1.678.770.100,00 |
| Jumlah Arus Kas Keluar | 344.206.469.846,63 | 256.085.596.304,24 |
| Arus Kas Bersih dari Aktivitas Investasi Non Keuangan | (342.676.303.871,63) | (255.324.371.304,24) |
| Arus Kas dari Aktivitas Pembiayaan | | |
| Arus Kas Masuk | | |
| Pinjaman Dalam Negeri Pemerintah Pusat | 0,00 | 0,00 |
| Penerimaan Kembali Pemberian Pinjaman Daerah | 0,00 | 54.132.891,00 |
| Jumlah Arus Kas Masuk | 0,00 | 54.132.891,00 |
| Arus Kas Keluar | | |
| Penyertaan Modal (Investasi) Pemerintah Daerah | 15.370.000.000,00 | 11.370.000.000,00 |
| Jumlah Arus Kas Keluar | 15.370.000.000,00 | 11.370.000.000,00 |
| Arus Kas Bersih dari Aktivitas Pembiayaan | (15.370.000.000,00) | (11.315.867.109,00) |

| URAIAN | 2018 | 2017 |
|---|----------------------------|--------------------------|
| Arus Kas dari Aktivitas Non Anggaran | | |
| Arus Kas Masuk | | |
| Penerimaan Perhitungan Pihak Ketiga (PFK) | 99.764.499.555,82 | 92.231.680.370,00 |
| Kiriman Uang Masuk | 0,00 | 0,00 |
| Jumlah Arus Kas Masuk | 99.764.499.555,82 | 92.231.680.370,00 |
| Arus Kas Keluar | | |
| Pengeluaran Perhitungan Pihak Ketiga (PFK) | 99.763.894.614,82 | 92.235.065.840,00 |
| Kiriman Uang Keluar | 0,00 | 1.363.911.557,39 |
| Jumlah Arus Kas Keluar | 99.763.894.614,82 | 93.598.977.397,39 |
| Arus Kas Bersih dari Aktivitas Non Anggaran | 604.941,00 | (1.367.297.027,39) |
| Kenaikan / (Penurunan) Bersih Kas Selama Periode | (18.818.544.029,81) | 63.453.961.596,55 |
| Saldo Awal Kas | 374.580.242.114,98 | 321.126.280.518,43 |
| Saldo Akhir Kas Daerah | 355.761.698.085,17 | 374.580.242.114,98 |
| Saldo Kas Daerah Terdiri dari : | | |
| Kas di Kas daerah (BUD/PPKD) | 340.857.661.474,26 | 351.444.382.753,29 |
| Kas Di bendahara Pengeluaran | 0,00 | 0,00 |
| Kas Di Bendahara Penerimaan | 33.997.500,00 | 11.181.700,00 |
| Kas Di Bendahara Pengeluaran blud | 6.087.978.534,79 | 13.172.562.724,79 |
| Kas Lainnya | 8.782.040.576,10 | 9.952.014.936,90 |
| Saldo Akhir Kas | 355.761.698.085,17 | 374.580.242.114,98 |


Catatan atas laporan keuangan merupakan bagian yang tidak terpisahkan dari laporan keuangan secara keseluruhan

SAMPIT, 21 MEI 2019
BUPATI KOTAWARINGIN TIMUR


SUPIAN HADI

LAPORAN OPERASIONAL

(Audited)



KABUPATEN KOTAWARINGIN TIMUR



KABUPATEN KOTAWARINGIN TIMUR
LAPORAN OPERASIONAL (Audited)
 UNTUK TAHUN YANG BERAKHIR SAMPAI DENGAN 31 DESEMBER 2016 DAN 2017


| Nomor Urut | Uraian | TAHUN 2016 | TAHUN 2017 | Kenaiikan/ (Penurunan) | (%) |
|--------------|--|------------------------------|------------------------------|-----------------------------|-----------------|
| 8 | KEGIATAN OPERASIONAL | | | | |
| 8.1 | PENDAPATAN - LO | 1.577.722.451.305,96 | 1.458.444.383.755,55 | 119.278.067.550,41 | 8,18 |
| 8.1.1 | PENDAPATAN ASLI DAERAH (PAD) - LO | 206.076.968.280,25 | 251.698.863.182,79 | -45.621.894.902,54 | -18,13 |
| 8.1.1.1 | Pendapatan Pajak Daerah | 75.225.025.530,50 | 77.171.750.051,00 | -1.946.724.520,50 | -2,52 |
| 8.1.1.2 | Pendapatan Retribusi Daerah | 1.043.440.000,00 | 10.175.290.021,00 | 2.368.241.241,00 | 28,18 |
| 8.1.1.3 | Pendapatan Hasil Pengelolaan Kekayaan Daerah yang Dipisahkan | 8.134.426.000,00 | 7.220.337.721,00 | 914.088.269,00 | 12,68 |
| 8.1.1.4 | Lain-lain Pendapatan Asli Daerah yang Sah | 109.671.096.056,75 | 137.131.476.589,79 | -47.457.378.933,04 | -30,30 |
| 8.2 | PENDAPATAN TRANSFER - LO | 1.292.549.996.960,32 | 1.199.822.830.460,76 | 92.727.166.499,56 | 7,23 |
| 8.2.1 | Transfer Pemerintah Pusat | 1.133.632.013.934,00 | 1.101.878.067.607,00 | 31.753.950.237,00 | 2,88 |
| 8.2.2 | Transfer Pemerintah Pusat - Lainnya | 34.750.000.000,00 | 7.500.000.000,00 | 27.250.000.000,00 | 363,33 |
| 8.2.3 | Transfer Pemerintah Daerah - Lainnya | 124.167.984.026,32 | 90.444.767.763,76 | 33.723.216.262,56 | 37,30 |
| 8.2.4 | Bantuan Keuangan | 0,00 | 0,00 | 0,00 | ADIVO |
| 8.3 | LAIN-LAIN PENDAPATAN YANG SAM | 79.095.466.065,39 | 6.922.690.112,00 | 72.172.775.953,39 | 1.042,56 |
| 8.3.1 | Pendapatan Hibah | 79.095.466.065,39 | 6.922.690.112,00 | 72.172.775.953,39 | 1.042,56 |
| 8.3.2 | Pendapatan Dana Darurat | 0,00 | 0,00 | 0,00 | ADIVO |
| 8.3.3 | Pendapatan lainnya | 0,00 | 0,00 | 0,00 | ADIVO |
| 9 | BEBAN | 1.381.742.055.085,54 | 1.292.948.774.409,02 | 88.793.280.586,52 | 6,37 |
| 9.1.1 | Beban Pegawai | 537.701.958.853,00 | 520.447.880.647,00 | 17.254.060.216,00 | 3,32 |
| 9.1.2 | Beban Barang dan Jasa | 505.500.413.279,40 | 450.384.705.544,29 | 40.115.705.285,11 | 10,50 |
| 9.1.3 | Beban Bunga | 0,00 | 0,00 | 0,00 | ADIVO |
| 9.1.4 | Beban Subsidi | 0,00 | 0,00 | 0,00 | ADIVO |
| 9.1.5 | Beban Hibah | 62.798.566.719,05 | 45.280.372.009,00 | 17.518.593.850,05 | 38,09 |
| 9.1.6 | Beban Bantuan Sosial | 432.116.000,00 | 471.780.000,00 | -39.664.000,00 | 8,41 |
| 9.1.7 | Beban Penyusutan dan Amortisasi | 109.027.234.493,57 | 153.071.300.060,38 | 3.055.833.333,19 | 2,80 |
| 9.1.8 | Beban Penyisihan Piutang | 2.488.250.706,72 | 1.012.150.634,33 | 1.476.106.072,37 | 145,84 |
| 9.1.9 | Beban Lain-lain | 2.351.233.083,00 | 924.091.969,00 | 1.426.330.114,00 | 175,84 |
| 9.2.1 | Beban Transfer Bagi Hasil Pajak Daerah | 5.786.082.450,00 | 4.309.921.104,00 | 1.476.166.346,00 | 34,25 |
| 9.2.2 | Beban Transfer BAGI Hasil Pendapatan Lainnya | 1.333.661.750,00 | 1.254.765.881,00 | 78.895.869,00 | 1,68 |
| 9.2.3 | Beban Transfer Bantuan Keuangan ke Pemerintah Daerah Lainnya | 295.000.000,00 | 245.000.000,00 | 50.000.000,00 | 28,31 |
| 9.2.4 | Beban Transfer Bantuan Keuangan ke Desa | 61.413.264.950,00 | 55.732.108.600,00 | 4.318.846.700,00 | 4,51 |
| 9.2.5 | Beban Transfer Bantuan Keuangan Lainnya | 913.867.000,00 | 913.867.000,00 | 0,00 | 0,00 |
| 9.2.6 | Beban Transfer Dana Otomatis Khusus | 0,00 | 0,00 | 0,00 | ADIVO |
| | Surplus/ Defisit Dari Kegiatan Operasional | 185.980.396.220,42 | 165.495.609.256,53 | 30.484.786.963,89 | 18,42 |
| | KEGIATAN NON OPERASIONAL | | | | |
| 9.4.1 | Surplus penjualan Aset Non Lancar | 0,00 | 0,00 | 0,00 | ADIVO |
| 9.4.2 | Surplus Penyesuaian Kewajiban Jangka Panjang | 0,00 | 0,00 | 0,00 | ADIVO |
| 9.4.3 | Surplus dari Kegiatan Non Operasional lainnya | 0,00 | 0,00 | 0,00 | ADIVO |
| 9.3.1 | Defisit Penjualan Aset Non Lancar - LO | 0,00 | 0,00 | 0,00 | ADIVO |
| 9.3.2 | Defisit Penyesuaian Kewajiban Jangka Panjang | 0,00 | 0,00 | 0,00 | ADIVO |
| 9.3.3 | Defisit dari Kegiatan Non Operasional lainnya | 20.607.245.495,00 | 0.225.777.774,40 | 20.401.467.721,48 | 248,75 |
| | Surplus/ Defisit Dari Kegiatan Non | -20.607.245.495,00 | -0.225.777.774,40 | -20.401.467.721,48 | 248,75 |
| | Surplus/ Defisit Sebelum Pos Luar Biasa | 167.293.150.724,54 | 157.269.831.482,13 | 10.023.319.242,41 | 6,37 |
| | POS LUAR BIASA | | | | |
| 9.5.1 | Pendapatan Luar Biasa | 0,00 | 0,00 | 0,00 | ADIVO |
| 9.4.1 | Beban Luar Biasa | 788.635.616,00 | 608.385.100,00 | 119.740.514,00 | -13,18 |
| | Surplus/ Defisit Dari Pos Luar Biasa | -788.635.616,00 | -608.385.100,00 | -119.740.514,00 | -13,18 |
| | SURPLUS/DEFISIT LO | Rp 166.504.515.078,54 | Rp 156.361.446.292,13 | Rp 10.143.068.786,41 | 6,48 |

Detail dari laporan keuangan merupakan bagian yang tidak terpisahkan dari laporan keuangan secara keseluruhan

SAMPIT, 21 MEI 2019
 BUPATI KOTAWARINGIN TIMUR

SUPIAN HADI

**LAPORAN
PERUBAHAN EKUITAS (LPE)
(Audited)**



KABUPATEN KOTAWARINGIN TIMUR



KABUPATEN KOTAWARINGIN TIMUR
LAPORAN PERUBAHAN EKUITAS (Audited)
UNTUK PERIODE YANG BERAKHIR SAMPAI DENGAN 31 DESEMBER 2018 DAN 2017

| URAIAN | TAHUN 2018 | TAHUN 2017 |
|-----------------------------------|----------------------|----------------------|
| EKUITAS AWAL | 3.201.305.858.730,71 | 3.049.830.899.521,67 |
| SURPLUS/DEFISIT-LO | 166.504.515.078,54 | 156.361.446.292,13 |
| DAMPAK KUMULATIF PERUBAHAN | -317.894.417,43 | -4.886.487.083,09 |
| Koreksi Nilai Persediaan | 0,00 | 0,00 |
| Selisih Revaluasi Aset Tetap | 0,00 | 0,00 |
| Koreksi Ekuitas lainnya | -317.894.417,43 | (4.886.487.083,09) |
| TRANSAKSI ANTAR ENTITAS | 0,00 | 0,00 |
| EKUITAS AKHIR | 3.367.492.479.391,82 | 3.201.305.858.730,71 |


Catatan atas laporan keuangan merupakan bagian yang tidak terpisahkan dari laporan keuangan secara keseluruhan

SAMPIT, 21 MEI 2019
BUPATI KOTAWARINGIN TIMUR


SUPIAN HADI

**LAPORAN
PERUBAHAN SALDO ANGGARAN LEBIH
(LPSAL)**

(Audited)



KABUPATEN KOTAWARINGIN TIMUR




KABUPATEN KOTAWARINGIN TIMUR
LAPORAN PERUBAHAN SALDO ANGGARAN LEBIH (Audited)
UNTUK PERIODE YANG BERAKHIR SAMPAI DENGAN 31 DESEMBER 2018 DAN 2017

(Dalam Rupiah)

| URAIAN | | 2018 | 2017 |
|--------|---|---------------------------|---------------------------|
| 1 | Saldo Anggaran Lebih Awal | 374.580.242.114,98 | 321.122.895.048,43 |
| 2 | Penggunaan SAL sebagai Penerimaan Pembiayaan Tahun Berjalan | 374.580.242.114,98 | 319.758.983.491,04 |
| 3 | Sub Total (1-2) | 0,00 | 1.363.911.557,39 |
| 4 | Sisa Lebih/Kurang Pembiayaan Anggaran (SILPA/SIKPA) | 355.761.093.144,17 | 374.580.242.114,98 |
| 5 | Sub Total (3+4) | 355.761.093.144,17 | 375.944.153.672,37 |
| 6 | Koreksi Kesalahan Pembukuan Tahun Sebelumnya | 0,00 | 0,00 |
| 7 | Lain-lain | 0,00 | (1.363.911.557,39) |
| 8 | Saldo Anggaran Lebih Akhir (5+6+7) | 355.761.093.144,17 | 374.580.242.114,98 |

Catatan atas laporan keuangan merupakan bagian yang tidak terpisahkan dari laporan keuangan secara keseluruhan

SAMPIT, 21 MEI 2019
BUPATI KOTAWARINGIN TIMUR


SUPIAN HADI