




**LAPORAN KEUANGAN  
TAHUN ANGGARAN 2019  
AUDITED**



**KABUPATEN KOTAWARINGIN TIMUR  
SAMPIT**

**LAPORAN  
REALISASI ANGGARAN (LRA)  
(Audited)**



**KABUPATEN KOTAWARINGIN TIMUR**



**KABUPATEN KOTAWARINGIN TIMUR**  
**LAPORAN REALISASI ANGGARAN ( Audited )**  
**UNTUK TAHUN YANG BERAKHIR SAMPAI DENGAN 31 Desember 2019 dan 2018**

( Dalam Rupiah )


Uraian	Anggaran 2019	Realisasi 2019	(%)	Realisasi 2018
<b>PENDAPATAN</b>				
<b>PENDAPATAN ASLI DAERAH</b>				
Pendapatan Pajak Daerah	73,500,000,000.00	72,419,846,672.00	98.53	71,504,270,674.50
Pendapatan Retribusi Daerah	16,367,494,800.00	15,597,735,179.50	95.30	13,108,956,030.00
Pendpt. Hasil Pengelolaan Kekayaan Daerah yg Dipisahkan	8,391,483,475.00	8,124,917,212.00	96.82	8,134,426,028.00
Lain-lain Pendapatan Asli Daerah yang Sah	147,648,587,800.00	124,304,872,161.65	84.19	107,381,764,446.39
<b>Jumlah Pendapatan Asli Daerah</b>	<b>245,907,566,075.00</b>	<b>220,447,371,225.15</b>	<b>89.65</b>	<b>200,129,417,178.89</b>
<b>PENDAPATAN TRANSFER</b>				
<b>Transfer Pemerintah Pusat - Dana Perimbangan</b>				
Dana Bagi Hasil Pajak	101,847,227,000.00	60,832,309,185.00	59.73	76,569,283,846.00
Dana Bagi Hasil Sumber Daya Alam	38,041,606,000.00	36,137,075,934.00	94.99	37,978,232,343.00
Dana Alokasi Umum	843,967,281,000.00	843,967,281,000.00	100.00	820,491,554,000.00
Dana Alokasi Khusus	300,667,709,000.00	283,952,915,997.00	94.44	198,592,942,745.00
<b>Jumlah</b>	<b>1,284,523,823,000.00</b>	<b>1,224,889,582,116.00</b>	<b>95.36</b>	<b>1,133,632,012,934.00</b>
<b>Transfer Pemerintah Pusat - Lainnya</b>				
Dana Otonomi Khusus	-	-	~	-
Dana Penyesuaian	12,464,431,000.00	12,464,431,000.00	100.00	34,750,000,000.00
<b>Jumlah</b>	<b>12,464,431,000.00</b>	<b>12,464,431,000.00</b>	<b>100.00</b>	<b>34,750,000,000.00</b>
<b>Transfer Pemerintah Provinsi</b>				
Pendapatan Bagi Hasil Pajak	87,741,572,302.00	121,077,143,905.48	137.99	99,921,151,470.01
Pendapatan Bagi Hasil Lainnya	-	-	~	-
<b>Jumlah</b>	<b>87,741,572,302.00</b>	<b>121,077,143,905.48</b>	<b>137.99</b>	<b>99,921,151,470.01</b>
<b>Jumlah Pendapatan Transfer</b>	<b>1,384,729,826,302.00</b>	<b>1,358,431,157,021.48</b>	<b>98.10</b>	<b>1,268,303,164,404.01</b>
<b>LAIN-LAIN PENDAPATAN YANG SAH</b>				
Pendapatan Hibah	69,541,120,000.00	68,169,155,750.00	98.03	51,817,247,342.39
Pendapatan Dana Darurat	-	-	~	-
Pendapatan Lainnya	153,823,619,000.00	153,007,699,000.00	99.47	126,501,547,800.00
<b>Jumlah Lain-lain Pendapatan yang Sah</b>	<b>223,364,739,000.00</b>	<b>221,176,854,750.00</b>	<b>99.02</b>	<b>178,318,795,142.39</b>
<b>Jumlah Pendapatan</b>	<b>1,854,002,131,377.00</b>	<b>1,800,055,382,996.63</b>	<b>97.09</b>	<b>1,646,751,376,725.29</b>
<b>BELANJA</b>				
<b>BELANJA OPERASI</b>				
Belanja Pegawai	625,083,173,159.00	578,575,355,797.00	92.56	537,014,753,365.00
Belanja Barang	588,255,046,404.13	547,978,200,499.52	93.15	495,570,299,575.47
Belanja Bunga	-	-	~	-
Belanja Subsidi	-	-	~	-
Belanja Hibah	81,031,545,072.00	55,995,781,870.87	69.10	42,605,526,173.00
Belanja Bantuan Sosial	3,844,004,238.00	3,409,660,450.00	88.70	1,693,644,500.00
Belanja Bantuan Keuangan	-	-	~	-
<b>Jumlah Belanja Operasi</b>	<b>1,298,213,768,873.13</b>	<b>1,185,958,998,617.39</b>	<b>91.35</b>	<b>1,076,884,223,613.47</b>
<b>BELANJA MODAL</b>				
Belanja Tanah	12,663,189,824.00	8,493,340,724.00	67.07	4,317,063,700.00
Belanja Peralatan dan Mesin	86,245,522,654.73	72,111,836,625.00	83.61	61,155,229,121.33
Belanja Gedung dan Bangunan	214,908,330,219.00	204,133,324,034.00	94.99	163,880,566,701.28
Belanja Jalan, Irigasi dan Jaringan	201,887,724,372.00	193,606,064,835.00	95.90	112,781,672,524.02
Belanja Aset Tetap Lainnya	3,459,050,100.00	3,318,638,558.00	95.94	2,071,937,800.00
Belanja Aset Lainnya	-	-	~	-
<b>Jumlah Belanja Modal</b>	<b>519,163,817,169.73</b>	<b>481,663,204,776.00</b>	<b>92.78</b>	<b>344,206,469,846.63</b>
<b>BELANJA TIDAK TERDUGA</b>				
Belanja Tidak Terduga	750,000,000.00	312,035,224.00	41.60	788,635,646.00
<b>Jumlah Belanja Tidak Terduga</b>	<b>750,000,000.00</b>	<b>312,035,224.00</b>	<b>41.60</b>	<b>788,635,646.00</b>
<b>Jumlah Belanja</b>	<b>1,818,127,586,042.86</b>	<b>1,667,934,238,617.39</b>	<b>91.74</b>	<b>1,421,879,329,106.10</b>
<b>TRANSFER</b>				
<b>Transfer/Bagi Hasil ke Desa</b>				
Bagi Hasil Pajak Daerah	7,350,000,000.00	7,350,000,000.00	100.00	5,786,087,450.00
Bagi Hasil Retribusi Daerah	1,640,658,170.00	1,640,658,170.00	100.00	1,233,661,750.00
<b>Jumlah Transfer/Bagi Hasil ke Desa</b>	<b>8,990,658,170.00</b>	<b>8,990,658,170.00</b>	<b>100.00</b>	<b>7,019,749,200.00</b>

Uraian	Anggaran 2019	Realisasi 2019	(%)	Realisasi 2018
<b>Tranfer Bantuan Keuangan</b>				
Transfer Bantuan Keuangan Ke Pemda Lainnya	245,000,000.00	245,000,000.00	100.00	895,000,000.00
Transfer Bantuan Keuangan Ke Desa	253,596,117,200.00	250,265,768,800.00	98.69	219,492,579,500.00
Transfer Bantuan Keuangan Lainnya	933,869,847.00	870,441,996.00	93.21	913,867,890.00
<b>Jumlah Transfer Bantuan Keuangan</b>	<b>254,774,987,047.00</b>	<b>251,381,210,796.00</b>	<b>98.67</b>	<b>221,301,447,390.00</b>
<b>Jumlah Transfer</b>	<b>263,765,645,217.00</b>	<b>260,371,868,966.00</b>	<b>98.71</b>	<b>228,321,196,590.00</b>
<b>Jumlah Belanja dan Transfer</b>	<b>2,081,893,231,259.86</b>	<b>1,928,306,107,583.39</b>	<b>92.62</b>	<b>1,650,200,525,696.10</b>
<b>Surplus/(Defisit)</b>	<b>(227,891,099,882.86)</b>	<b>(128,250,724,586.76)</b>	<b>56.28</b>	<b>(3,449,148,970.81)</b>
<b>PEMBIAYAAN</b>				
<b>PENERIMAAN PEMBIAYAAN</b>				
Penggunaan SILPA	355,761,093,144.17	355,751,500,757.21	100.00	374,580,242,114.98
Pencairan Dana Cadangan	-	-	~	-
Hasil Penjualan Kekayaan Daerah yang Dipisahkan	-	-	~	-
Penerimaan Pinjaman Daerah	-	-	~	-
Penerimaan Kembali Pemberian Pinjaman	-	-	~	-
Penerimaan Piutang Daerah	-	-	~	-
<b>Jumlah Penerimaan Pembiayaan</b>	<b>355,761,093,144.17</b>	<b>355,751,500,757.21</b>	<b>100.00</b>	<b>374,580,242,114.98</b>
<b>PENGELUARAN PEMBIAYAAN</b>				
Pembentukan Dana Cadangan	-	-	~	-
Penyertaan Modal Pemerintah Daerah	15,955,000,000.00	15,955,000,000.00	100.00	15,370,000,000.00
Pembayaran Pokok Utang	-	-	~	-
Pemberian Pinjaman Daerah	-	-	~	-
<b>Jumlah Pengeluaran Pembiayaan</b>	<b>15,955,000,000.00</b>	<b>15,955,000,000.00</b>	<b>100.00</b>	<b>15,370,000,000.00</b>
<b>Pembiayaan Neto</b>	<b>339,806,093,144.17</b>	<b>339,796,500,757.21</b>	<b>100.00</b>	<b>359,210,242,114.98</b>
<b>Sisa Lebih Pembiayaan Anggaran (SILPA)</b>	<b>111,914,993,261.31</b>	<b>211,545,776,170.45</b>	<b>189.02</b>	<b>355,761,093,144.17</b>

SAMPIT, MEI 2020  
BUPATI KOTAWARINGIN TIMUR

  
SUPIAN HADI

**LAPORAN**  
**PERUBAHAN SALDO ANGGARAN**  
**LEBIH (LPSAL)**  
**(Audited)**



**KABUPATEN KOTAWARINGIN TIMUR**



**KABUPATEN KOTAWARINGIN TIMUR**  
**LAPORAN PERUBAHAN SALDO ANGGARAN LEBIH** (Audited)  
UNTUK PERIODE YANG BERAKHIR SAMPAI DENGAN 31 DESEMBER 2019 dan 2018

(Dalam Rupiah)


URAIAN		2019	2018
1	Saldo Anggaran Lebih Awal	355,761,093,144.17	374,580,242,114.98
2	Penggunaan SAL sebagai Penerimaan Pembiayaan Tahun Berjalan	355,751,500,757.21	374,580,242,114.98
3	<b>Sub Total (1-2)</b>	9,592,386.96	0.00
4	Sisa Lebih/Kurang Pembiayaan Anggaran (SILPA/SIKPA)	211,545,776,170.45	355,761,093,144.17
5	<b>Sub Total (3+4)</b>	211,555,368,557.41	355,761,093,144.17
6	Koreksi Kesalahan Pembukuan Tahun Sebelumnya	0.00	0.00
7	Lain-lain	(9,592,386.96)	0.00
8	<b>Saldo Anggaran Lebih Akhir (5+6+7)</b>	<b>211,545,776,170.45</b>	<b>355,761,093,144.17</b>

Catatan atas laporan keuangan merupakan bagian yang tidak terpisahkan dari laporan keuangan secara keseluruhan

SAMPIT, MEI 2020  
BUPATI KOTAWARINGIN TIMUR  
  
SUPIAN HADI

# **NERACA**

**(Audited)**



**KABUPATEN KOTAWARINGIN TIMUR**



**KABUPATEN KOTAWARINGIN TIMUR**  
**NERACA (AUDITED)**  
**Per 31 Desember 2019 DAN 2018**

Uraian	Tahun 2019	Tahun 2018
<b>ASET</b>		
<b>ASET LANCAR</b>		
Kas di Kas Daerah	167,127,568,117.04	340,857,681,474.28
Kas di Bendahara Penerimaan	80,642,000.00	33,997,500.00
Kas di Bendahara Pengeluaran	261,232,668.00	0.00
Kas di BLUD	15,012,011,690.79	6,087,978,534.79
Kas Lainnya	29,143,345,561.62	8,782,040,576.10
Setara Kas	0.00	0.00
Investasi Jangka Pendek	0.00	0.00
Piutang Pajak	35,037,764,788.93	38,656,845,707.93
Penyisihan Piutang Pajak	(23,752,465,635.67)	(24,587,042,217.77)
<b>Piutang Pajak Neto</b>	<b>11,285,299,153.26</b>	<b>14,069,803,490.16</b>
Piutang Retribusi	1,879,815,773.00	1,676,820,470.00
Penyisihan Piutang Retribusi	(562,258,930.66)	(685,368,859.50)
<b>Piutang Retribusi Neto</b>	<b>1,317,556,842.34</b>	<b>991,451,610.50</b>
Bagian Lancar Penjualan Angsuran	0.00	0.00
Penyisihan Bagian Lancar Penjualan Angsuran	0.00	0.00
<b>Bagian Lancar Penjualan Angsuran Netto</b>	<b>0.00</b>	<b>0.00</b>
Bagian Lancar Tuntutan Ganti rugi	0.00	0.00
Penyisihan Bagian Lancar Tuntutan Ganti rugi	0.00	0.00
<b>Bagian Lancar Tuntutan Ganti rugi Neto</b>	<b>0.00</b>	<b>0.00</b>
Piutang Lainnya	65,217,416,009.86	47,135,808,435.97
Penyisihan Piutang	(9,311,499,067.01)	(7,943,483,292.46)
<b>Piutang Lainnya Neto</b>	<b>55,905,916,942.85</b>	<b>39,192,325,143.51</b>
Beban Dibayar Dimuka	0.00	0.00
Persediaan	22,538,889,715.38	33,809,720,459.74
<b>JUMLAH ASET LANCAR</b>	<b>302,672,462,691.28</b>	<b>443,824,998,789.08</b>
<b>INVESTASI JANGKA PANJANG</b>		
Investasi Jangka Panjang Non Permanen		
Investasi Jangka Panjang Kepada Entitas Lainnya	0.00	0.00
Investasi dalam Obligasi	0.00	0.00
Investasi dalam Proyek Pembangunan	0.00	0.00
Dana Bergulir	0.00	0.00
Deposito Jangka Panjang	0.00	0.00
Investasi Non Permanen Lainnya	0.00	0.00
<b>JUMLAH Investasi Jangka Panjang Non Permanen</b>	<b>0.00</b>	<b>0.00</b>
Investasi Jangka Panjang Permanen		
Penyertaan Modal Pemerintah Daerah	127,679,466,962.97	114,442,133,101.97
Investasi Permanen Lainnya	0.00	0.00
<b>JUMLAH Investasi Jangka Panjang Permanen</b>	<b>127,679,466,962.97</b>	<b>114,442,133,101.97</b>
<b>JUMLAH INVESTASI JANGKA PANJANG</b>	<b>127,679,466,962.97</b>	<b>114,442,133,101.97</b>
<b>ASET TETAP</b>		
Tanah	834,619,470,913.66	823,756,097,364.66
Peralatan dan Mesin	504,559,003,385.06	443,463,478,340.91
Gedung dan Bangunan	1,347,899,220,437.83	1,250,765,001,463.83
Jalan, Irigasi, dan Jaringan	1,477,561,813,274.88	1,378,815,820,682.15
Aset Tetap Lainnya	17,710,848,158.00	15,930,955,716.00
Konstruksi Dalam Pengerjaan	339,158,981,866.54	154,313,291,358.54
Akumulasi Penyusutan	(1,471,003,845,134.61)	(1,310,834,750,510.48)
<b>JUMLAH ASET TETAP</b>	<b>3,050,505,492,901.36</b>	<b>2,756,209,894,415.61</b>
<b>DANA CADANGAN</b>		
Dana Cadangan	0.00	0.00
<b>JUMLAH DANA CADANGAN</b>	<b>0.00</b>	<b>0.00</b>
<b>ASET LAINNYA</b>		
Tagihan Jangka Panjang	0.00	0.00
Kemitraan dengan Pihak Ketiga	0.00	0.00
Aset Tidak Berwujud	4,210,407,800.00	2,952,398,300.00
Amortisasi Aset Tidak Berwujud	(2,964,112,466.67)	(2,496,952,640.00)
<b>Aset Tidak Berwujud Netto</b>	<b>1,246,295,333.33</b>	<b>455,445,660.00</b>
Aset Lain-Lain	55,677,632,906.88	67,069,984,736.16
<b>JUMLAH ASET LAINNYA</b>	<b>56,923,928,240.21</b>	<b>67,525,430,396.16</b>
<b>JUMLAH ASET</b>	<b>3,537,781,350,795.82</b>	<b>3,382,002,456,702.82</b>


Uraian	Tahun 2019	Tahun 2018
<b>KEWAJIBAN</b>		
<b>KEWAJIBAN JANGKA PENDEK</b>		
Utang Perhitungan Pihak Ketiga (PFK)	39,117.00	604,941.00
Utang Bunga	0.00	0.00
Bagian Lancar Utang Jangka Panjang	0.00	0.00
Pendapatan Diterima Dimuka	136,000,000.00	164,300,000.00
Utang Beban	29,078,982,066.00	14,345,072,370.00
Utang Jangka Pendek Lainnya	78,984,750.00	0.00
Kewajiban Untuk Dikonsolidasikan	0.00	0.00
<b>JUMLAH KEWAJIBAN JANGKA PENDEK</b>	<b>29,294,005,933.00</b>	<b>14,509,977,311.00</b>
<b>KEWAJIBAN JANGKA PANJANG</b>		
Utang Dalam Negeri	0.00	0.00
Utang Jangka Panjang Lainnya	0.00	0.00
<b>JUMLAH KEWAJIBAN JANGKA PANJANG</b>	<b>0.00</b>	<b>0.00</b>
<b>JUMLAH KEWAJIBAN</b>	<b>29,294,005,933.00</b>	<b>14,509,977,311.00</b>
<b>EKUITAS</b>		
<b>EKUITAS</b>	3,508,487,344,862.82	3,367,492,479,391.82
<b>JUMLAH KEWAJIBAN DAN EKUITAS DANA</b>	<b>3,537,781,350,795.82</b>	<b>3,382,002,456,702.82</b>

Catatan atas laporan keuangan merupakan bagian yang tidak terpisahkan dari laporan keuangan secara keseluruhan

SAMPIT, MEI 2020  
  
 BUPATI KOTAWARINGIN TIMUR  
  
 SURIAN HADI

# **LAPORAN OPERASIONAL (LO)**

## **(Audited)**



**KABUPATEN KOTAWARINGIN TIMUR**



**KABUPATEN KOTAWARINGIN TIMUR**  
**LAPORAN OPERASIONAL (Audited)**  
 UNTUK TAHUN YANG BERAKHIR SAMPAI DENGAN 31 Desember 2019 dan 2018


Nomor Urut	Uraian	TAHUN 2019	TAHUN 2018	Kenaikan/ (Penurunan)	(%)
<b>8</b>	<b>KEGIATAN OPERASIONAL</b>				
	<b>PENDAPATAN - LO</b>	<b>1,667,902,702,870.42</b>	<b>1,577,722,451,305.96</b>	<b>90,180,251,564.46</b>	5.72
<b>8.1</b>	<b>PENDAPATAN ASLI DAERAH (PAD) - LO</b>	<b>238,212,995,603.77</b>	<b>206,076,988,280.25</b>	<b>32,136,007,323.52</b>	15.59
8.1.1	Pendapatan Pajak Daerah	73,920,749,349.00	75,225,025,530.50	-1,304,276,181.50	-1.73
8.1.2	Pendapatan Retribusi Daerah	15,800,730,482.50	13,043,440,065.00	2,757,290,417.50	21.14
8.1.3	Pendapatan Hasil Pengelolaan Kekayaan Daerah yang Dipisahkan	8,124,917,212.00	8,134,426,028.00	-9,508,816.00	-0.12
8.1.4	Lain-lain Pendapatan Asli Daerah yang Sah	140,366,598,560.27	109,674,096,656.75	30,692,501,903.52	27.99
<b>8.2</b>	<b>PENDAPATAN TRANSFER - LO</b>	<b>1,360,854,015,256.65</b>	<b>1,292,549,996,960.32</b>	<b>68,304,018,296.33</b>	5.28
8.2.1	Transfer Pemerintah Pusat	1,224,889,582,116.00	1,133,632,012,934.00	91,257,569,182.00	8.05
8.2.2	Transfer Pemerintah Pusat - Lainnya	12,464,431,000.00	34,750,000,000.00	-22,285,569,000.00	-64.13
8.2.3	Transfer Pemerintah Daerah - Lainnya	123,500,002,140.65	124,167,984,026.32	-667,981,885.67	-0.54
8.2.4	Bantuan Keuangan	0.00	0.00	0.00	#DIV/0!
<b>8.3</b>	<b>LAIN-LAIN PENDAPATAN YANG SAH</b>	<b>68,835,692,010.00</b>	<b>79,095,466,065.39</b>	<b>-10,259,774,055.39</b>	-12.97
8.3.1	Pendapatan Hibah	68,835,692,010.00	79,095,466,065.39	-10,259,774,055.39	-12.97
8.3.2	Pendapatan Dana Darurat	0.00	0.00	0.00	#DIV/0!
8.3.3	Pendapatan lainnya	0.00	0.00	0.00	#DIV/0!
<b>9</b>	<b>BEBAN</b>	<b>1,521,018,368,930.56</b>	<b>1,381,742,055,085.54</b>	<b>139,276,313,845.02</b>	10.08
9.1.1	Beban Pegawai	577,357,397,748.00	537,701,958,863.00	39,655,438,885.00	7.37
9.1.2	Beban Barang dan Jasa	563,664,247,681.88	506,500,411,229.40	57,163,836,452.48	11.29
9.1.3	Beban Bunga	0.00	0.00	0.00	#DIV/0!
9.1.4	Beban Subsidi	0.00	0.00	0.00	#DIV/0!
9.1.5	Beban Hibah	77,599,450,058.87	62,798,966,719.85	14,800,483,339.02	23.57
9.1.6	beban Bantuan Sosial	3,409,660,450.00	432,116,000.00	2,977,544,450.00	689.06
9.1.7	Beban Penyusutan dan Amortisasi	181,791,401,774.37	169,027,234,493.57	12,764,167,280.80	7.55
9.1.8	Beban Penyisihan Piutang	6,003,689,112.44	2,488,256,706.72	3,515,432,405.72	141.28
9.1.9	Beban Lain-lain	2,717,666,139.00	2,551,232,083.00	166,434,056.00	6.52
9.2.1	Beban Transfer Bagi Hasil Pajak Daerah	7,350,000,000.00	5,786,087,450.00	1,563,912,550.00	27.03
9.2.2	Beban Transfer BAGI Hasil Pendapatan Lainnya	1,640,658,170.00	1,233,661,750.00	406,996,420.00	32.99
9.2.3	Beban Transfer Bantuan Keuangan ke Pemerintah Daerah Lainnya	245,000,000.00	895,000,000.00	-650,000,000.00	-72.63
9.2.4	Beban Transfer Bantuan Keuangan ke Desa	98,368,755,800.00	91,413,261,900.00	6,955,493,900.00	7.61
9.2.5	Beban Transfer Bantuan Keuangan Lainnya	870,441,996.00	913,867,890.00	-43,425,894.00	-4.75
9.2.6	Beban Transfer Dana Otomatis Khusus	0.00	0.00	0.00	#DIV/0!
	<b>Surplus/ Defisit Dari Kegiatan Operasional</b>	<b>146,884,333,939.86</b>	<b>195,980,396,220.42</b>	<b>-49,096,062,280.56</b>	-25.05
	<b>KEGIATAN NON OPERASIONAL</b>				
8.4.1	Surplus penjualan Aset Non Lancar	0.00	0.00	0.00	#DIV/0!
8.4.2	Surplus Penyesuaian Kewajiban Jangka Panjang	0.00	0.00	0.00	#DIV/0!
8.4.3	Surplus dari Kegiatan Non Operasional lainnya	0.00	0.00	0.00	#DIV/0!
9.3.1	Defisit Penjualan Aset Non Lancar - LO	151,000,000.00	0.00	151,000,000.00	#DIV/0!
9.3.2	Defisit Penyelesaian Kewajiban Jangka Panjang	0.00	0.00	0.00	#DIV/0!
9.3.3	Defisit dari Kegiatan Non Operasional Lainnya	8,578,623,401.83	28,687,245,495.88	-20,108,622,094.05	-70.10
	<b>Surplus/ Defisit Dari Kegiatan Non</b>	<b>-8,729,623,401.83</b>	<b>-28,687,245,495.88</b>	<b>19,957,622,094.05</b>	-69.57
	<b>Surplus/ Defisit Sebelum Pos Luar Biasa</b>	<b>138,154,710,538.03</b>	<b>167,293,150,724.54</b>	<b>-29,138,440,186.51</b>	-17.42
	<b>POS LUAR BIASA</b>				
8.5.1	Pendapatan Luar Biasa	0.00	0.00	0.00	#DIV/0!
9.4.1	Beban Luar Biasa	95,935,224.00	788,635,646.00	-692,700,422.00	-87.84
	<b>Surplus/ Defisit Dari Pos Luar Biasa</b>	<b>-95,935,224.00</b>	<b>-788,635,646.00</b>	<b>692,700,422.00</b>	-87.84
	<b>SURPLUS/DEFISIT LO</b>	<b>Rp 138,058,775,314.03</b>	<b>Rp 166,504,515,078.54</b>	<b>Rp (28,445,739,764.51)</b>	-17.08

Catatan atas laporan keuangan merupakan bagian yang tidak terpisahkan dari laporan keuangan secara keseluruhan



# **LAPORAN ARUS KAS (LAK)**

**(Audited)**



**KABUPATEN KOTAWARINGIN TIMUR**



**KABUPATEN KOTAWARINGIN TIMUR**  
**LAPORAN ARUS KAS ( Audited)**  
**Per 31 DESEMBER 2019 dan 2018**

URAIAN	2019	2018
<b>Arus Kas dari Aktivitas Operasi</b>		
Arus Kas Masuk		
Pendapatan Pajak Daerah	72,419,846,672.00	71,504,270,674.50
Pendapatan Retribusi Daerah	15,597,735,179.50	13,108,956,030.00
Pendapatan Hasil Pengelolaan Kekayaan Daerah Yang Dipisahkan	8,124,917,212.00	8,134,426,028.00
Lain-lain Pendapatan Asli Daerah yang Sah	123,564,789,819.65	105,851,598,471.39
Dana Bagi Hasil Pajak	60,832,309,185.00	76,569,283,846.00
Dana Bagi Hasil Bukan Pajak (Sumber Daya Alam)	36,137,075,934.00	37,978,232,343.00
Dana Alokasi Umum	843,967,281,000.00	820,491,554,000.00
Dana Alokasi Khusus	283,952,915,997.00	198,592,942,745.00
Dana Penyesuaian	12,464,431,000.00	34,750,000,000.00
Pendapatan Bagi Hasil Pajak	121,077,143,905.48	99,921,151,470.01
Pendapatan Hibah	68,169,155,750.00	51,817,247,342.39
Pendapatan Lainnya	153,007,699,000.00	126,501,547,800.00
Jumlah Arus Kas Masuk	<b>1,799,315,300,654.63</b>	<b>1,645,221,210,750.29</b>
Arus Kas Keluar		
Belanja Pegawai	578,575,355,797.00	537,014,753,365.00
Belanja Barang	547,978,200,499.52	495,570,299,575.47
Belanja Hibah	55,995,781,870.87	42,605,526,173.00
Belanja Bantuan Sosial	3,409,660,450.00	1,693,644,500.00
Belanja Bantuan Keuangan/Transfer Bantuan Keuangan	251,381,210,796.00	221,301,447,390.00
Belanja Tak Terduga	312,035,224.00	788,635,646.00
Bagi Hasil Pajak/Transfer Bagi Hasil Pajak	7,350,000,000.00	5,786,087,450.00
Bagi Hasil Retribusi/Transfer Bagi Hasil Retribusi	1,640,658,170.00	1,233,661,750.00
Bagi Hasil Pendapatan lainnya	0.00	0.00
Jumlah Arus Kas Keluar	<b>1,446,642,902,807.39</b>	<b>1,305,994,055,849.47</b>
<b>Arus Kas Bersih dari Aktivitas Operasi</b>	<b>352,672,397,847.24</b>	<b>339,227,154,900.82</b>
<b>Arus Kas dari Aktivitas Investasi</b>		
Arus Kas Masuk		
Lain-lain Pendapatan Asli Daerah yang Sah - Penjualan Mesin dan peralatan	312,182,342.00	709,358,475.00
Lain-lain Pendapatan Asli Daerah yang Sah - Penjualan Gedung dan bangunan	0.00	149,797,000.00
Lain-lain Pendapatan Asli Daerah yang Sah - Jalan, Irigasi dan Jaringan	0.00	0.00
Lain-lain Pendapatan Asli Daerah yang Sah - Aset Tetap lainnya	427,900,000.00	671,010,500.00
Lain-lain Pendapatan Asli Daerah yang Sah - Aset lainnya	0.00	0.00
Hasil Penjualan Kekayaan Daerah yang Dipisahkan	0.00	0.00
Jumlah Arus Kas Masuk	<b>740,082,342.00</b>	<b>1,530,165,975.00</b>
Arus Kas Keluar		
Belanja Tanah	8,493,340,724.00	4,317,063,700.00
Belanja Peralatan dan Mesin	72,111,836,625.00	61,155,229,121.33
Belanja Bangunan dan Gedung	204,133,324,034.00	163,880,566,701.28
Belanja Jalan, Irigasi dan Jaringan	193,606,064,835.00	112,781,672,524.02
Belanja Aset Tetap Lainnya	3,318,638,558.00	2,071,937,800.00
Pengeluaran Penyertaan Modal Daerah	15,955,000,000.00	15,370,000,000.00
Jumlah Arus Kas Keluar	<b>497,618,204,776.00</b>	<b>359,576,469,846.63</b>
<b>Arus Kas Bersih dari Aktivitas Investasi</b>	<b>(496,878,122,434.00)</b>	<b>(358,046,303,871.63)</b>

URAIAN	2019	2018
<b>Arus Kas dari Aktivitas Pendanaan</b>		
Arus Kas Masuk		
Pinjaman Dalam Negeri Pemerintah Pusat	0.00	0.00
Penerimaan Kembali Pemberian Pinjaman Daerah	0.00	0.00
Jumlah Arus Kas Masuk	0.00	0.00
Arus Kas Keluar		
Pembayaran pokok Pinjaman Daerah	0.00	0.00
Jumlah Arus Kas Keluar	0.00	0.00
<b>Arus Kas Bersih dari Aktivitas Pendanaan</b>	<b>0.00</b>	<b>0.00</b>
<b>Arus Kas dari Aktivitas Transitoris</b>		
Arus Kas Masuk		
Penerimaan Perhitungan Pihak Ketiga (PFK)	124,385,684,216.00	99,764,499,555.82
Kiriman Uang Masuk	0.00	0.00
Jumlah Arus Kas Masuk	124,385,684,216.00	99,764,499,555.82
Arus Kas Keluar		
Pengeluaran Perhitungan Pihak Ketiga (PFK)	124,307,265,290.00	99,763,894,614.82
Kiriman Uang Keluar	9,592,386.96	0.00
Jumlah Arus Kas Keluar	124,316,857,676.96	99,763,894,614.82
<b>Arus Kas Bersih dari Aktivitas Transitoris</b>	<b>68,826,539.04</b>	<b>604,941.00</b>
<b>Kenaikan / (Penurunan) Bersih Kas Selama Periode</b>	<b>(144,136,898,047.72)</b>	<b>(18,818,544,029.81)</b>
<b>Saldo Awal Kas Daerah</b>	<b>355,761,698,085.17</b>	<b>374,580,242,114.98</b>
<b>Saldo Akhir Kas Daerah</b>	<b>211,624,800,037.45</b>	<b>355,761,698,085.17</b>
<b>Saldo Kas Daerah Terdiri dari :</b>		
Kas Di BUD	167,127,568,117.04	340,857,681,474.28
Kas Di Bendahara Pengeluaran	261,232,668.00	0.00
Kas Di Bendahara Penerimaan	80,642,000.00	33,997,500.00
Kas Di Bendahara Pengeluaran BLUD	15,012,011,690.79	6,087,978,534.79
Kas Lainnya	29,143,345,561.62	8,782,040,576.10
<b>Saldo Akhir Kas</b>	<b>211,624,800,037.45</b>	<b>355,761,698,085.17</b>

Catatan atas laporan keuangan merupakan bagian yang tidak terpisahkan dari laporan keuangan secara keseluruhan


MEI 2020

**BUPATI KOTAWARINGIN TIMUR**



SUPIAN HADI

**LAPORAN PERUBAHAN EKUITAS  
LPE  
(Audited)**



**KABUPATEN KOTAWARINGIN TIMUR**



**KABUPATEN KOTAWARINGIN TIMUR**  
**LAPORAN PERUBAHAN EKUITAS (Audited)**

UNTUK PERIODE YANG BERAKHIR SAMPAI DENGAN 31 DESEMBER 2019 dan 2018

URAIAN	TAHUN 2019	TAHUN 2018
<b>EKUITAS AWAL</b>	<b>3,367,492,479,391.82</b>	<b>3,201,305,858,730.71</b>
<b>SURPLUS/DEFISIT-LO</b>	<b>138,058,775,314.03</b>	<b>166,504,515,078.54</b>
<b>DAMPAK KUMULATIF PERUBAHAN</b>	<b>2,936,090,156.97</b>	<b>-317,894,417.43</b>
Koreksi Nilai Persediaan	0.00	0.00
Selisih Revaluasi Aset Tetap	0.00	0.00
Koreksi Ekuitas lainnya	2,936,090,156.97	(317,894,417.43)
<b>TRANSAKSI ANTAR ENTITAS</b>	<b>0.00</b>	<b>0.00</b>
<b>EKUITAS AKHIR .....</b>	<b>3,508,487,344,862.82</b>	<b>3,367,492,479,391.82</b>

*Catatan atas laporan keuangan merupakan bagian yang tidak terpisahkan dari laporan keuangan secara keseluruhan*

SAMPIT,      MEI 2020  
**BUPATI KOTAWARINGIN TIMUR**  
  
**SUPIAN HADI**