

TIM PENYUSUN

PENGARAH

Umar Kaderi, SH., M.Sc

KETUA

Umar Kaderi, SH., M.Sc

ANGGOTA

Subagiyo Rahayu, SKM., M.PH

Hairunisa, SKM., MAP

Erik Husni Fauzi

Suci Anggriani, SKM

Adi Firmansyah, S.Kom

Muhammad Al Buhdi, SE

KONTRIBUTOR

Sekretariat Dinas Kesehatan Kab. Kotim

Bidang Kesehatan Masyarakat Dinas Kesehatan Kab. Kotim

Bidang Pencegahan dan Pengendalian Penyakit Dinas Kesehatan Kab. Kotim

Bidang Pelayanan Kesehatan Dinas Kesehatan Kab. Kotim

Bidang Sumber Daya Kesehatan Dinas Kesehatan Kab. Kotim

KATA PENGANTAR

Penyelenggaraan pembangunan kesehatan tidak terlepas dari adanya kegiatan perencanaan, pergerakan, pembinaan dan pengawasan. Acuan dan kesinambungan tahapan upaya kesehatan tersebut dibutuhkan data dan informasi yang baik. Oleh karena itu sistem informasi kesehatan perlu dimantapkan dan dikembangkan dalam upaya menunjang pembangunan di bidang kesehatan.

Salah satu produksi sistem informasi kesehatan di Kabupaten Kotawaringin Timur adalah Profil Kesehatan Kabupaten. Profil Kesehatan Kabupaten Kotawaringin Timur Tahun 2021 merupakan kelanjutan dari profil tahun-tahun sebelumnya. Profil kesehatan ini memuat gambaran tentang pelaksanaan program kesehatan tahunan serta hasil yang telah dicapai dalam pembangunan kesehatan di Kabupaten Kotawaringin Timur sepanjang tahun.


Sebagai bahan kelengkapan data telah diupayakan untuk menggali dan mengumpulkan data dari berbagai sumber, di antaranya mulai dari data yang bersumber dari puskesmas, bidang-bidang yang ada di dinas kesehatan, rumah sakit dan dari berbagai lintas sektor terkait. Profil kesehatan yang digunakan berpedoman pada buku Petunjuk Profil Kesehatan yang diterbitkan oleh Pusat Data dan Informasi Kementerian Kesehatan Republik Indonesia.

Perlu disadari bahwa masih banyak informasi yang belum dapat disajikan dalam penyusunan buku Profil Kesehatan Kotim Tahun 2021. Hal ini karena ketidakakuratan data yang berhasil dikumpulkan dan keterbatasan analisis yang dilakukan. Perlu dipahami bahwa sistem manajemen data kesehatan masih lemah, baik karena faktor Sumber Daya Manusia yang terbatas, kelengkapan prasarana yang dimiliki dan sistem pelaporan yang belum tertata dengan baik.

Profil kesehatan Kabupaten Kotawaringin Timur diupayakan dengan segala keterbatasannya agar dapat terbit lebih cepat dari tahun-tahun sebelumnya. Di samping terbit dalam versi cetak, profil kesehatan Kabupaten Kotawaringin Timur juga dapat diakses melalui <https://dinkes.kotimkab.go.id>. Diharapkan profil ini dapat dimanfaatkan dalam pengambilan keputusan dan sebagai bahan kajian yang didasari kepada data dan informasi serta digunakan sebagai rujukan data dan informasi.

Kepada semua pihak yang telah berpartisipasi menyumbangkan pikiran dan tenaga, baik langsung maupun tidak langsung sehingga terbitnya profil kabupaten ini kami mengucapkan banyak terima kasih. Kami berharap adanya masukan saran dan pendapat untuk perbaikan di masa yang akan datang demi peningkatan kualitas data dan informasi yang disajikan.

Sampit, Juli 2021
Pit. KEPALA DINAS KESEHATAN



UMAR KADERI, SH. M.Sc
NIP. 19670716 1987031004

DAFTAR ISI

BAB I GAMBARAN UMUM.....	1
A. Aspek Geografi dan Demografi	1
BAB II SARANA KESEHATAN	7
A. Sarana Kesehatan	7
1. Pusat Kesehatan Masyarakat	7
2. Rumah Sakit	8
3. Sarana kefarmasian.....	8
B. Akses dan Mutu Pelayanan Kesehatan	9
1. Cakupan Kunjungan Rawat Jalan, rawat Inap dan gangguan Jiwa di Sarana Pelayanan Kesehatan.....	9
2. Angka Kematian Pasien di Rumah Sakit.....	9
3. Indikator Kinerja Pelayanan di Rumah Sakit.....	10
4. Puskesmas dengan Ketersediaan Obat dan Vaksin	11
C. Upaya Kesehatan Bersumber Daya Masyarakat	12
1. Pos Pelayanan Terpadu	12
2. Pos Pembinaan Terpadu	12
BAB III TENAGA KESEHATAN.....	14
A. Jumlah dan Rasio Tenaga Medis	14
B. Jumlah dan Rasio Tenaga Keperawatan dan Bidan	14
C. Jumlah dan Rasio Tenaga Kesehatan Masyarakat, Sanitarian dan Nutrisi di Sarana Kesehatan	14
D. Jumlah dan Rasio Tenaga Kefarmasian	16
BAB IV PEMBIAYAAN KESEHATAN.....	16
A. Peserta Jaminan Pemeliharaan Kesehatan	17
B. Desa yang Memanfaatkan dana Desa untuk Kesehatan.....	17
C. Persentase Anggaran Kesehatan dan APBD Kabupaten	18
BAB V KESEHATAN KELUARGA.....	19
A. Kesehatan Ibu.....	19
1. Jumlah dan Angka Kematian Ibu	19
2. Pelayanan Kesehatan pada Ibu Hamil	19
3. Cakupan Pertolongan Persalinan oleh Tenaga Kesehatan.....	21
4. Cakupan Pertolongan Persalinan oleh Tenaga Kesehatan di Fasilitas Pelayanan Kesehatan.....	21
5. Cakupan Pelayanan Nifas.....	22
6. Persentase Ibu Nifas Mendapat Vitamin A	22
7. Persentase Cakupan Imunisasi TD Ibu Hamil dan Usia Subur	23
8. Persentase Ibu Hamil yang Mendapatkan Tablet Tambah Darah.....	24
9. Cakupan Penanganan Komplikasi Kebidanan	25
10. Persentase Peserta KB aktif.....	25
11. Persentase Peserta KB Pasca Persalinan	26
B. Kesehatan Anak	26
1. Jumlah dan Angka Kematian Neonatal (Dilaporkan)	26

2. Jumlah dan Angka Kematian Bayi per-1.000 Kelahiran Hidup	27
3. Penanganan Komplikasi pada Neonatal	28
4. Persentase Berat Badan Bayi Lahir Rendah.....	29
5. Cakupan Kunjungan Neonatal ke-1 (KN1) dan Kunjungan Neonatal ke-3 (KN Lengkap)	30
6. Persentase Bayi Diberi ASI Eksklusif.....	32
7. Cakupan Pelayanan Kesehatan Bayi	32
8. Persentase Desa/ Kelurahan UCI.....	33
9. Cakupan Imunisasi Campak/MR pada bayi.....	34
10. Cakupan Pemberian Vitamin A pada Bayi dan Anak Balita	35
11. Cakupan Pelayanan Kesehatan Lansia	36
12. Persentase Balita Ditimbang	37
13. Cakupan Penjangkaran Kesehatan Siswa	38
14. Pelayanan Kesehatan Pada Usia Pendidikan Dasar	39
C. KESEHATAN USIA PRODUKTIF DAN USIA LANJUT	39
1. Pelayanan Kesehatan Usia Produktif	39
2. Pelayanan Kesehatan Usia Lanjut	40
BAB IV PENGENDALIAN PENYAKIT	41
A. Pengendalian Penyakit Menular Langsung.....	41
1. Penyakit Tuberkulosis/ TB paru	41
2. Pneumonia	42
3. Penyakit HIV/AIDS	43
4. Penyakit Diare	44
5. Penyakit Kusta	45
B. Pengendalian Penyakit yang Dapat Dicegah Dengan Imunisasi	46
1. Polio dan AFP (Acute Placcid Paralysis).....	46
2. Penyakit Difteri	47
3. Batuk Rejan	47
4. Hepatitis B.....	47
5. Tetanus Neonatorum.....	48
6. Penyakit Campak	48
7. Kejadian Luar Biasa	49
C. Pengendalian Penyakit Tular Vektor dan Zoonotik	49
1. Demam Berdarah Dengue (DBD)	49
2. Penyakit Malaria.....	50
3. Penyakit Filariasis.....	51
D. Pengendalian Penyakit Tidak Menular	51
1. Hipertensi.....	51
2. Diabetes Melitus.....	52
3. Kanker Serviks	53
4. Kanker Payudara.....	53
5. Penyakit Kejiwaan	54
BAB VII KESEHATAN LINGKUNGAN	
A. Sarana Air Minum	55

B. Akses Sanitasi yang Layak (jamban sehat).....	55
C. Desa STBM	56
D. Tempat-Tempat Umum yang Memenuhi Syarat Kesehatan.....	57
E. Tempat Pengelolaan Makanan Memenuhi Syarakat Kesehatan.....	58

DAFTAR TABEL

1. Gambaran Umum Kecamatan di Kabupaten Kotawaringin Timur Tahun 2020	1
2. Penduduk Kabupaten Kotawaringin Timur Tahun 2020	4
3. Jumlah Penduduk dan Angka Beban Ketergantungan Di Kabupaten Kotawaringin Timur 2020	5
4. Tingkat Pendidikan Penduduk berumur 15 Tahun Ke Atas di Kabupaten Kotawaringin Timur 2020	6
5. Rasio Tenaga Medis Per 100.000 Penduduk di Kabupaten Kotawaringin Timur Tahun 2020	14
6. Rasio Tenaga Keperawatan dan Kebidanan Per 100.000 Penduduk di Kabupaten Kotawaringin Timur Tahun 2020.....	15
7. Rasio Tenaga Kesmas, Sanitarian dan Nutrisionis Per 100.000 Penduduk Kabupaten Kotawaringin Timur Tahun 2020.....	16
8. Rasio Tenaga Kefarmasian Per 100.000 Penduduk Kabupaten Kotawaringin Timur Tahun 2020	16

DAFTAR GAMBAR

1. Peta Administratif Kabupaten Kotawaringin Timur Tahun 2020	2
2. Topografi Wilayah Kabupaten Kotawaringin Timur Tahun 2020	3
3. Rata-Rata Kepadatan Penduduk per Km ² Kabupaten Kotawaringin Timur Tahun 2019-2020	4
4. Piramida Penduduk Kabupaten Kotawaringin Timur Tahun 2020	5
5. Perkembangan Jumlah Puskesmas Pembantu Kabupaten Kotawaringin Timur Tahun 2019-2020	7
6. Perkembangan Apotek dan Toko Obat di Kabupaten Kotawaringin Timur Tahun 2016-2020	8
7. Perbandingan Pasien menurut Kunjungan Rawat Jalan, Rawat Inap dan Gangguan Jiwa di Kabupaten Kotawaringin Timur Tahun 2020	9
8. Perkembangan Angka GDR dan NDR di Kabupaten Kotawaringin Timur Tahun 2016-2020	10
9. Rasio Posyandu terhadap Balita di Kabupaten Kotawaringin Timur Tahun 2016-2020	12
10. Perkembangan Persentase Jumlah Posbindu di Kabupaten Kotawaringin Timur Tahun 2016-2020	13
11. Persentase Kepesertaan JKN Kabupaten Kotawaringin Timur Tahun 2020	17
12. Angka Kematian Ibu per 100.000 Kelahiran Hidup Kabupaten Kotawaringin Timur Tahun 2020	19
13. Cakupan Pelayanan Kesehatan Ibu Hamil Kabupaten Kotawaringin Timur Tahun 2020	20
14. Cakupan Pertolongan Persalinan Kabupaten Kotawaringin Timur Tahun 2016-2020	21
15. Cakupan Pertolongan Persalinan di Fasyankes Kabupaten Kotawaringin Timur Tahun 2020	21
16. Cakupan Pelayanan Kesehatan Ibu Nifas Kabupaten Kotawaringin Timur Tahun 2016-2020	22
17. Cakupan Ibu Nifas Mendapatkan Vitamin A Kabupaten Kotawaringin Timur Tahun 2016-2020	23
18. Cakupan Imunisasi Td pada Ibu Hamil dan Wanita Usia Subur Kab. Kotawaringin Timur Tahun 2016-2020	23
19. Persentase Ibu Hamil Mendapatkan Tablet Tambah Darah Kabupaten Kotawaringin Timur Tahun 2016-2020	24
20. Persentase Peserta KB Aktif di Kabupaten Kotawaringin Timur Tahun 2020	25
21. Persentase Peserta KB Pasca Persalinan di Kabupaten Kotawaringin Timur Tahun 2020	26
22. Jumlah dan Angka Kematian Neonatal per 1000 Kelahiran Hidup (Dilaporkan) Kabupaten Kotawaringin Timur Tahun 2016-2020	27

23. Jumlah dan Angka Kematian Bayi per 1000 Kelahiran Hidup (Dilaporkan) Kabupaten Kotawaringin Timur Tahun 2016-2020	28
24. Cakupan Penemuan Komplikasi Neonatal di Kabupaten Kotawaringin Timur Tahun 2016-2020.....	29
25. Persentase Berat Badan Bayi Lahir Rendah di Kabupaten Kotawaringin Timur Tahun 2016-2020.....	30
26. Kunjungan Neonatal Ke-1 di Kabupaten Kotawaringin Timur Tahun 2020	31
27. Kunjungan Neonatal Ke-3 di Kabupaten Kotawaringin Timur Tahun 2020	31
28. Pemberian ASI Eksklusif di Kabupaten Kotawaringin Timur Tahun 2016-2020	32
29. Cakupan Pelayanan Kesehatan Bayi di Kabupaten Kotawaringin Timur Tahun 2016-2020	33
30. Persentase Desa Universal Child Immunization (UCI) di Kabupaten Kotawaringin Timur Tahun 2016-2020.....	33
31. Cakupan Imunisasi Campak/MR pada Bayi Di Kabupaten Kotawaringin Timur Tahun 2016-2020.....	34
32. Cakupan Pemberian Vitamin A pada Bayi dan Anak Balita di Kabupaten Kotawaringin Timur Tahun 2016-2020.....	35
33. Cakupan Pelayanan Kesehatan Balita di Kabupaten Kotawaringin Timur Tahun 2016-2020.....	36
34. Cakupan Pelayanan Balita Ditimbang di Kabupaten Kotawaringin Timur Tahun 2016-2020.....	37
35. Cakupan Penjangkaran Kesehatan di Kabupaten Kotawaringin Timur Tahun 2020	37
36. Persentase Pelayanan Kesehatan Pada Usia Pendidikan Dasar di Kabupaten Kotawaringin Timur Tahun 2020	38
37. Persentase Pelayanan Kesehatan Usia Produktif di Kabupaten Kotawaringin Timur Tahun 2020	39
38. Persentase Pelayanan Kesehatan Usia Lanjut di Kabupaten Kotawaringin Timur Tahun 2020	39
39. CNR Seluruh Kasus TBC di Kabupaten Kotawaringin Timur Tahun 2016-2020	40
40. Success Rate Penderita TB BTA Positif (SR) Kabupaten Kotawaringin Timur Tahun 2020	41
41. Persentase Penemuan Kasus Pneumonia Kabupaten Kotawaringin Timur Tahun 2020	42
42. Penemuan Kasus HIV/AIDS di Kabupaten Kotawaringin Timur Tahun 2016-2020	42
43. Cakupan Pelayanan Kasus Diare di Kabupaten Kotawaringin Timur Tahun 2016-2020	43
44. Penemuan Kasus Baru Penyakit Kusta di Kabupaten Kotawaringin Timur Tahun 2016-2020.....	44

45. Prevalensi Kasus Baru Penyakit Kusta di Kabupaten Kotawaringin Timur Tahun 2016-2020	45
46. Acute Flaccid Paralysis (AFP) < 15 tahun per 100.000 Penduduk di Kabupaten Kotawaringin Timur Tahun 2016-2020	46
47. Jumlah Kasus Hepatitis B di Kabupaten Kotawaringin Timur Tahun 2016-2020	
48. Insiden Rate Suspek Campak di Kabupaten Kotawaringin Timur Tahun 2016-2020	
49. Insiden Rate dan Case Fatality Rate DBD di Kabupaten Kotawaringin Timur Tahun 2016-2020	
50. Angka Kesakitan (API) Malaria di Kabupaten Kotawaringin Timur Tahun 2016-2020	
51. Cakupan Pelayanan Kasus Hipertensi di Kabupaten Kotawaringin Timur Tahun 2016-2020	
52. Cakupan Pelayanan Diabetes Melitus di Kabupaten Kotawaringin Timur Tahun 2020	
53. Cakupan Penemuan Pra Kanker Serviks di Kabupaten Kotawaringin Timur Tahun 2016-2020	
54. Cakupan Deteksi Dini Kanker Payudara di Kabupaten Kotawaringin Timur Tahun 2016-2020	
55. Cakupan Penduduk dengan Akses Jamban Sehat di Kabupaten Kotawaringin Timur Tahun 2020	
56. Desa Melaksanakan STBM di Kabupaten Kotawaringin Timur Tahun 2020	
57. TTU yang Memenuhi Syarat Kesehatan di Kabupaten Kotawaringin Timur Tahun 2020	
58. TPM yang Memenuhi Syarat Kesehatan di Kabupaten Kotawaringin Timur Tahun 2020	

BAB I

GAMBARAN UMUM

A. Aspek Geografi dan Demografi

Kabupaten Kotawaringin Timur merupakan satu dari 14 kabupaten/kota yang ada di Provinsi Kalimantan Tengah. Posisi geografis Kabupaten Kotawaringin Timur terletak di antara 112° 4' 3" -113° 16' 11" Bujur Timur dan 1° 11' 35" -3° 18' 8" Lintang Selatan dengan luas wilayah kurang lebih 1.679.600 Ha. Luas wilayah administrasi Kabupaten Kotawaringin Timur tersebut adalah luas wilayah berdasarkan Undang-Undang Nomor 5 Tahun 2002. Sedangkan luas wilayah fungsi berdasarkan perencanaan pemanfaatan ruang seluas kurang lebih 1.554.584,6 Ha. Adapun batas-batas administrasi wilayahnya adalah sebagai berikut :

Sebelah Utara : Kabupaten Katingan;

Sebelah Timur : Kabupaten Katingan;

Sebelah Selatan : Laut Jawa;

Sebelah Barat : Kabupaten Seruyan.

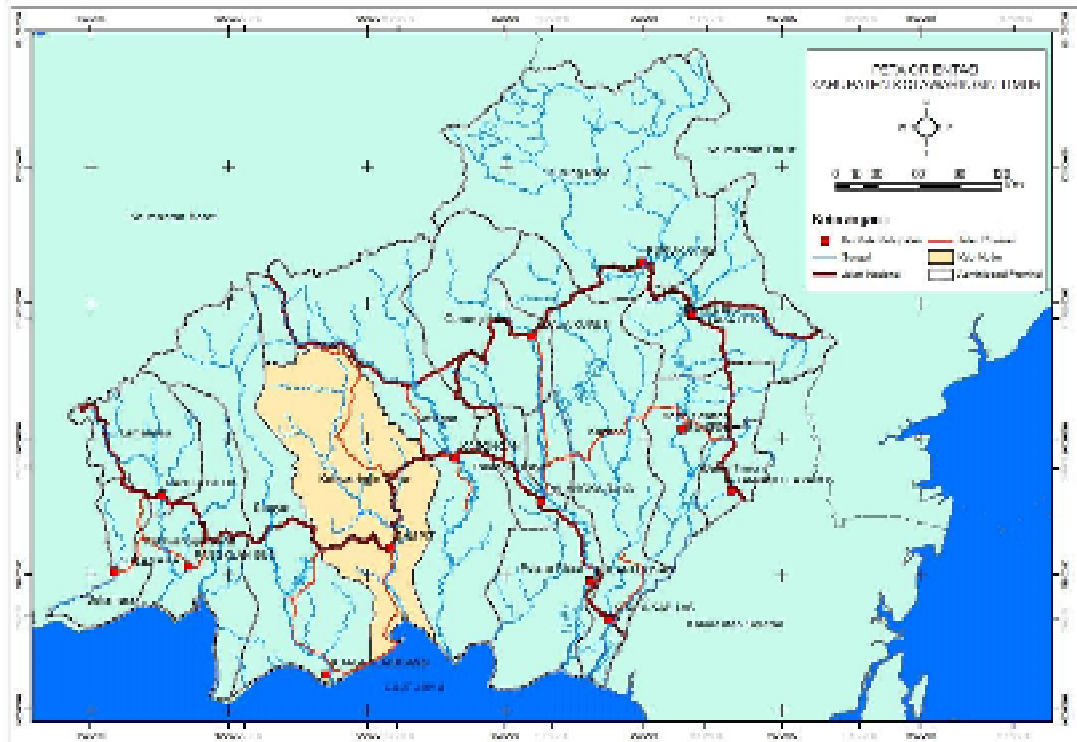
Orientasi Kabupaten Kotawaringin Timur terhadap kabupaten/kota disekitarnya dalam wilayah administratif Provinsi Kalimantan Tengah dan Untuk mengetahui lebih jelasnya mengenai pembagian wilayah administrasi di Kabupaten Kotawaringin Timur, dapat dilihat pada Tabel 1.1.

**Tabel 1.1 Gambaran Umum Kecamatan
di Kabupaten Kotawaringin Timur Tahun 2020**

No	Kecamatan	Ibukota	Luas Area (Km²)	Jumlah Desa/ Kelurahan	Jarak ke Ibukota Kab (Km)
1	Mentaya Hilir Selatan	Samuda	318	10	48
2	Teluk Sampit	Ujung Pandaran	610	6	128
3	Pulau Hanaut	Bapinang	620	14	48
4	Mentawa Baru Ketapang	Sampit	726	11	1
5	Seranau	Mentaya Seberang	548	6	3
6	Mentaya Hilir Utara	Bagendang	725	7	28
7	Kota Besi	Kota Besi	1.889	11	18
8	Telawang	Sebabi	317	6	93
9	Baamang	Baamang	639	6	3
10	Cempaga	Cempaka Mulia	1.253	8	48
11	Cempaga Hulu	Pundu	1.183	11	124
12	Parenggean	Parenggean	493.15	15	105
13	Tualan Hulu	Luwuk Sampun	1.090.85	11	165
14	Mentaya Hulu	Kuala Kuayan	1.712.79	16	167
15	Bukit Santuai	Tumbang Penyahuan	1.636	14	207
16	Antang Kalang	Tumbang Kalang	1.579	15	183
17	Telaga Antang	Tumbang Mangkup	1.456.21	18	160
Kotawaringin Timur		Sampit	16.796	185	1

Pembagian wilayah administratif Kabupaten Kotawaringin Timur dapat dilihat pada Gambar 1.1.

Gambar 1.1 Peta Administratif Kabupaten Kotawaringin Timur Tahun 2020

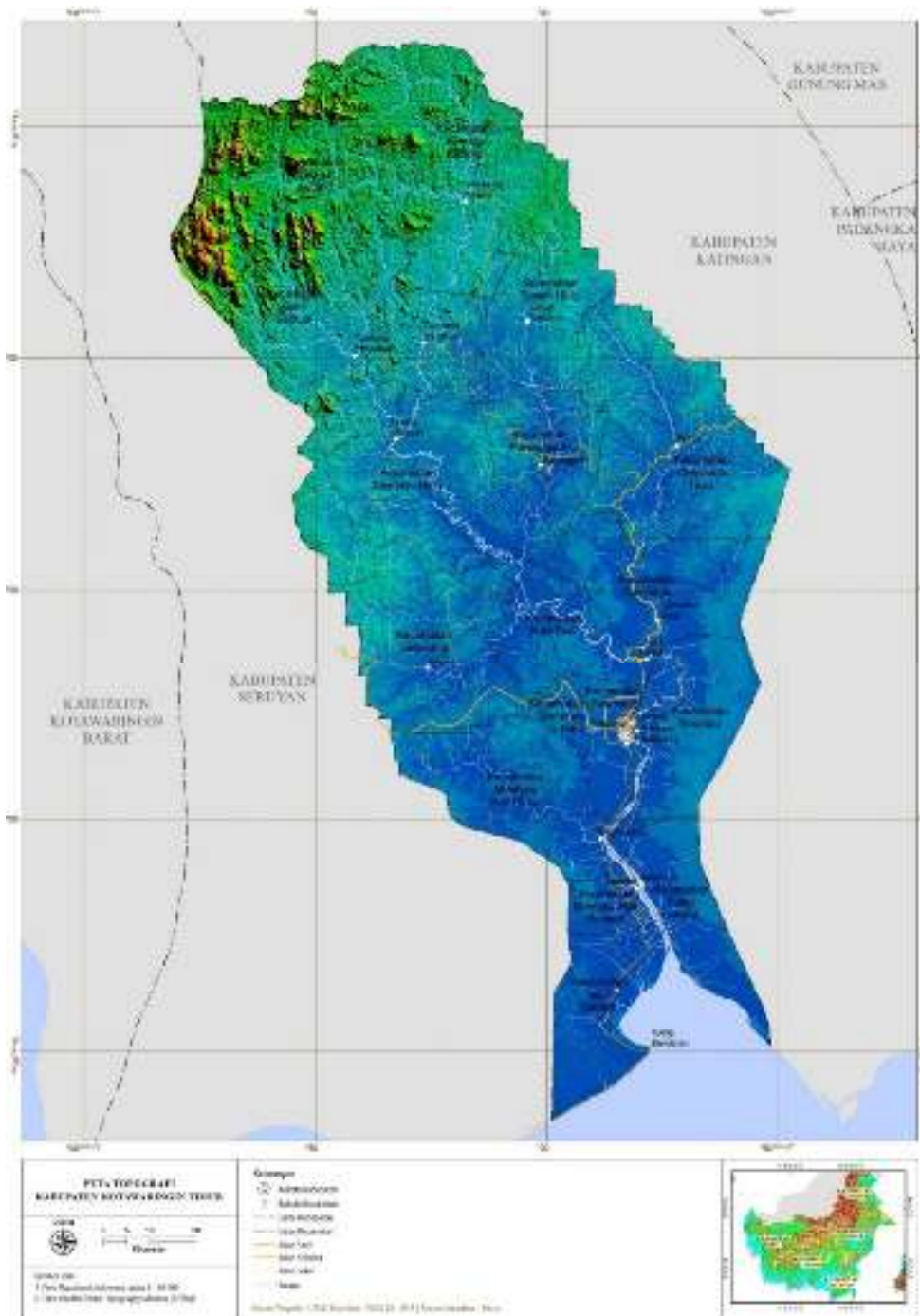


Wilayah Kabupaten Kotawaringin Timur memiliki topografi yang bervariasi, dapat dibagi dalam lima kelompok lereng yaitu 0-2%, 2-5%, 5-15%, 15-40%, dan >40%. Wilayah Selatan didominasi oleh kemiringan lereng 0-2%, wilayah tengah didominasi kemiringan 2-5%, sedangkan wilayah Utara didominasi kemiringan lereng 5-15% dan 15-40%. Umumnya pembagian lini topografi di kelompokkan dalam dua zona, yaitu :

- Wilayah Selatan dan Tengah dengan ketinggian tempat 0-100 m-dpl.
- Wilayah Utara dengan ketinggian tempat bervariasi antara 0-1000 m-dpl, tempat tertinggi terdapat di Kecamatan Antang Kalang, Kecamatan Telaga Antang, dan Kecamatan Bukit Santuai.

Daerah ini merupakan wilayah berbukit hingga pegunungan yang terdiri dari batuan intrusi masam terdapat di Bagian Utara, sedangkan Bagian Tengah sampai Selatan didominasi oleh dataran rendah. Dataran Bagian Tengah terdiri dari dome gambut serta dataran rendah endapan sungai (fluvial) serta backswamp atau rawa belakang di sepanjang aliran sungai. Dibagian selatan, dataran rendah didominasi oleh dataran rendah endapan pantai (fluviomarine) dan pesisir pantai. Topografi Kabupaten Kotawaringin Timur tahun 2020 dapat dilihat pada gambar 2.2 sebagai berikut :

Gambar 1.2 Topografi Wilayah Kabupaten Kotawaringin Timur Tahun 2020



Data penduduk pada Dinas Kependudukan dan Catatan Sipil tahun 2020 menunjukkan penduduk di Kabupaten Kotawaringin berjumlah 415.702 jiwa dengan kepadatan 24,8 jiwa/ km². Penduduk di Kabupaten Kotawaringin Timur dapat dilihat pada tabel 2.2 sebagai berikut :

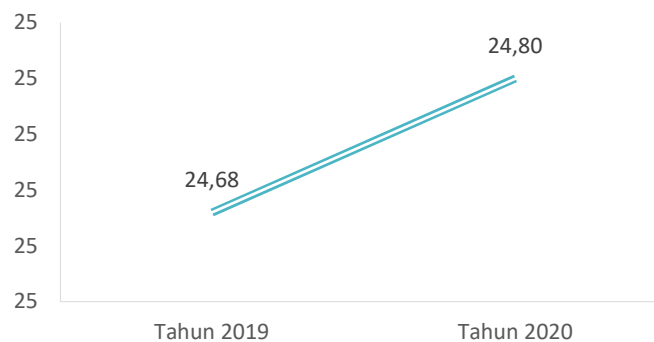
Tabel 1.2 Penduduk Kabupaten Kotawaringin Timur Tahun 2020

NO	PROFIL DEMOGRAFI	SEX	JUMLAH	KET
1	Jumlah Penduduk	Laki-laki	214.938	52%
		Perempuan	200.764	48%
		Total	415.702	
2	Kepadatan Penduduk			24,8 jiwa/km ²
3	Rumah Tangga			125.976
4	Rerata Jiwa/Rumah Tangga			3,3jiwa/ KK

Sumber : BPS Kotim Tahun 2020

Kepadatan penduduk Kabupaten Kotawaringin Timur pada tahun 2020 meningkat dibanding tahun sebelumnya. Kepadatan penduduk di Kabupaten Kotawaringin Timur penduduk dari tahun 2019-2020, dapat dilihat pada gambar 1.3 sebagai berikut :

Gambar 1.3 Rata-Rata Kepadatan Penduduk per Km² Kabupaten Kotawaringin Timur Tahun 2019-2020



Sumber : BPS Kotim Tahun 2020

Pada gambar 1.3 menunjukkan rata-rata kepadatan penduduk dari tahun 2019-2020 menunjukkan trend peningkatan, menjadi sebesar 24,8. Peningkatan kepadatan penduduk ini disalah satu sisi akan berdampak positif terhadap pembangunan daerah, namun berdampak juga terhadap berpotensi timbulnya masalah-masalah sosial di masyarakat seperti masalah pendidikan, ekonomi dan kesehatan.

Indikator penting terkait distribusi penduduk menurut umur yang sering digunakan untuk mengetahui produktifitas penduduk adalah rasio beban ketergantungan (*dependency ratio*). Rasio beban ketergantungan menyatakan perbandingan banyaknya orang yang tidak produktif (<15 th dan >65 th) dengan banyaknya orang yang usia produktif (15-64 th).

Angka beban ketergantungan menunjukkan dinamika beban tanggungan umur non produktif terhadap umur produktif. Semakin tinggi rasio beban tanggungan, semakin tinggi pula jumlah penduduk nonproduktif yang ditanggung oleh umur produktif. Jumlah penduduk dan

angka beban ketergantungan di Kabupaten Kotawaringin Timur tahun 2020 dilihat pada tabel 1.3 sebagai berikut:

Tabel 1.3 Jumlah Penduduk dan Angka Beban Ketergantungan Di Kabupaten Kotawaringin Timur 2020

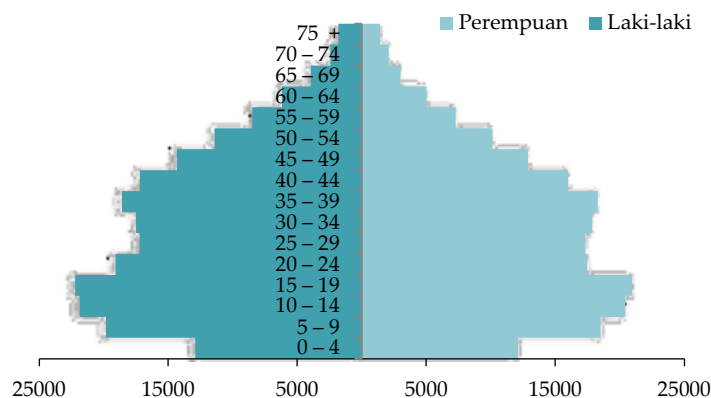
NO	USIA	LAKI-LAKI	PEREMPUAN	LAKI-LAKI DAN PEREMPUAN	%
1	0-14 th	54.594	51.064	105.658	25,4
2	15-64 th	152.169	143.203	295.372	71,1
3	>65 th	8.175	6.497	14.672	3,5
5	Jumlah	214.938	200.764	415.702	100
6	ABT	41,2%	40,2%	40,7%	

Sumber : BPS Kotim Tahun 2020

Tabel 1.3 menunjukkan angka beban tanggungan usia produktif di Kabupaten Kotawaringin Timur pada Tahun 2020 sebesar 40,7%. Hal ini menunjukkan bahwa setiap 100 orang yang berusia produktif di Kabupaten Kotawaringin Timur akan menanggung sebesar lebih kurang 40 orang yang berusia belum/tidak produktif.

Jumlah penduduk di Kabupaten Kotawaringin Timur pada tahun 2020 dapat digambarkan melalui piramida penduduk laki-laki dan perempuan. Piramida penduduk terdiri atas dasar piramida yang menunjukkan jumlah penduduk dan badan piramida menunjukkan jumlah penduduk laki-laki dan perempuan menurut kelompok umur. Piramida penduduk tahun 2020 di Kabupaten Kotawaringin Timur dapat dilihat pada gambar 1.4 sebagai berikut:

Gambar 1.4 Piramida Penduduk Kabupaten Kotawaringin Timur Tahun 2020



Sumber : BPS Kotim Tahun 2020

Pada gambar 1.4 menunjukkan bahwa struktur penduduk di Kabupaten Kotawaringin Timur Tahun 2020 termasuk pada struktur muda dan dewasa muda. Jumlah penduduk laki-laki dan perempuan paling banyak pada usia 15-19 tahun.

Jumlah penduduk berumur 15 tahun ke atas sebanyak 310.044 orang dengan penduduk yang melek huruf sebanyak 243.048 orang atau 78,4% dari jumlah penduduk berumur 15 tahun ke atas. Dengan tingkat pendidikan dapat dilihat pada tabel 1.4 sebagai berikut :

Tabel 1.4 Tingkat Pendidikan Penduduk berumur 15 Tahun Ke Atas di Kabupaten Kotawaringin Timur 2020

Tingkat Pendidikan	Laki-laki	Perempuan	Laki-laki dan Perempuan	%
Tidak Memiliki Ijazah SD	88.728	83.926	172.654	52,11%
SD/MI	52.660	54.066	106.726	32,21%
SMP/MTs	29.166	26.830	55.996	16,90%
SMA/MA	36.125	27.374	63.499	19,16%
DI/DII	812	1.172	1.984	0,60%
Akademi/DIII	1.349	1.920	3.269	0,99%
S1/DIV	5.744	5.324	11.068	3,34%
S2/S3	354	152	506	0,15%

Sumber : BPS Kotim Tahun 2020

BAB II

SARANA KESEHATAN

A. SARANA KESEHATAN

Derajat kesehatan masyarakat suatu negara dipengaruhi oleh keberadaan sarana kesehatan. Sarana kesehatan yang diulas pada bagian ini terdiri dari fasilitas pelayanan kesehatan. Fasilitas pelayanan kesehatan yang dibahas pada bagian ini terdiri dari : puskesmas, rumah sakit dan sarana kefarmasian.

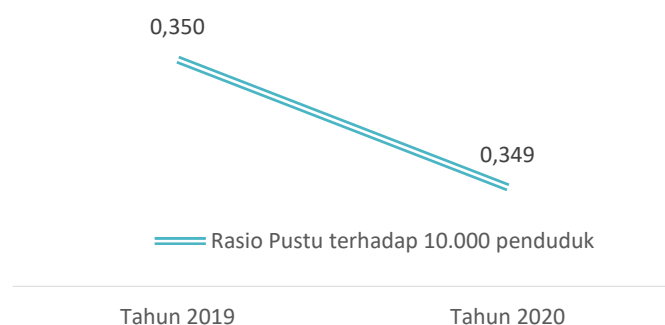
1. Pusat Kesehatan Masyarakat

Puskesmas adalah unit pelaksana teknis dinas kabupaten/kota yang bertanggungjawab menyelenggarakan pembangunan kesehatan di suatu wilayah kerjanya. Puskesmas memiliki fungsi sebagai pusat pembangunan berwawasan kesehatan, pemberdayaan masyarakat, pelayanan kesehatan masyarakat primer dan pusat pelayanan kesehatan perorangan primer. Puskesmas merupakan ujung tombak dalam pelayanan kesehatan masyarakat, kinerjanya sangat dipengaruhi ketersediaan sumber daya manusia yang dimiliki, terutama ketersediaan tenaga kesehatan.

Jumlah Puskesmas di Kabupaten Kotawaringin Timur tahun 2020 sebanyak 21 Puskesmas yang terdiri dari 8 Puskesmas perawatan dan 13 Puskesmas non perawatan. Rasio puskesmas terhadap 30.000 penduduk tahun 2020 sebesar 1,5.

Upaya Kabupaten Kotawaringin Timur dalam meningkatkan akses pelayanan kesehatan masyarakat khususnya di desa-desa salah satunya dengan peningkatan sarana puskesmas pembantu. Rasio puskesmas pembantu terhadap 1.000 penduduk pada lima tahun terakhir dapat dilihat pada gambar 2.1 sebagai berikut :

Gambar 2.1 Perkembangan Jumlah Puskesmas Pembantu Kabupaten Kotawaringin Timur Tahun 2019-2020



Sumber : Bidang Yankes Dinkes Kotim Tahun 2020

Rasio Puskesmas pada tahun 2019 menurun pada tahun 2020 ini disebabkan jumlah penduduk yang meningkat, sementara jumlah Puskesmas masih tetap.

2. Rumah Sakit

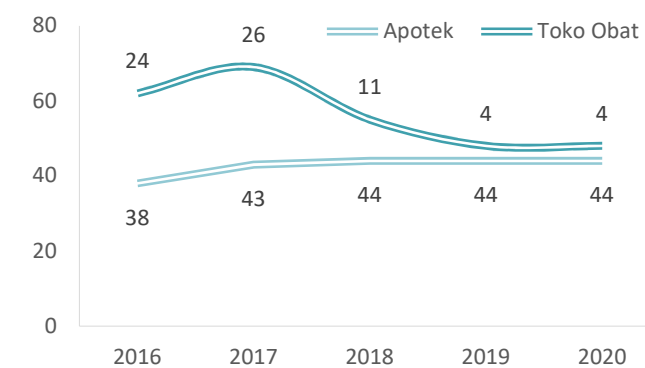
Rumah sakit merupakan pelayanan kesehatan pada masyarakat yang bergerak dalam kegiatan kuratif dan rehabilitatif. Rumah sakit juga berfungsi sebagai sarana pelayanan kesehatan rujukan dari beberapa sarana kesehatan seperti puskesmas dan klinik baik yang berstatus kepemilikan pemerintah maupun swasta.

Indikator yang digunakan untuk menilai perkembangan sarana rumah sakit antara lain dengan melihat perkembangan fasilitas perawatan yang biasanya diukur dengan jumlah rumah sakit dan tempat tidurnya serta rasionya terhadap jumlah penduduk. Selain rumah sakit dr. Murjani Sampit dengan type B, terdapat satu rumah sakit pratama di Kecamatan Parenggean. Rasio Rumah Sakit di Kabupaten Kotawaringin Timur tahun 2021 sebesar 0,005 dalam 1.000 penduduk atau 1 dalam 200.000 penduduk. Standar ideal bahwa rasio Rumah Sakit per satuan penduduk adalah 1 : 100.000 penduduk. Kabupaten Kotawaringin Timur dengan jumlah penduduk 415.702 jiwa, maka standar ideal rumah sakit untuk Kabupaten Kotawaringin Timur berjumlah 4 (empat).

3. Sarana Kefarmasian

Salah satu indikator penting untuk menggambarkan ketersediaan sarana kesehatan adalah jumlah sarana produksi dan distribusi sediaan farmasi. Tahun 2020 di Kabupaten Kotawaringin Timur ada 1 pedagang besar farmasi. Sedangkan jumlah apotek dan toko obat di Kabupaten Kotawaringin Timur tahun 2016-2020 dapat dilihat pada gambar 2.2 sebagai berikut :

Gambar 2.2 Perkembangan Apotek dan Toko Obat di Kabupaten Kotawaringin Timur Tahun 2016-2020



Sumber : Bidang SDK Dinkes Kotim Tahun 2020

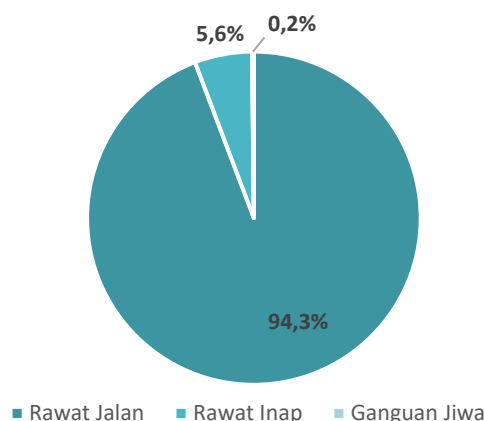
B. AKSES DAN MUTU PELAYANAN KESEHATAN

1. Cakupan Kunjungan Rawat Jalan, Rawat Inap dan Gangguan Jiwa di Sarana Pelayanan Kesehatan

Tingkat pemanfaatan sarana pelayanan kesehatan oleh masyarakat merupakan indikator yang memberikan gambaran tentang sejauh mana minat masyarakat dalam memanfaatkan sarana yang telah diberikan pemerintah maupun swasta, sehingga dengan demikian apabila jumlah kunjungan masyarakat ke fasilitas pelayanan kesehatan tinggi akan dapat memberikan gambaran tentang tingkat kesadaran masyarakat dalam pemanfaatan sarana pelayanan kesehatan yang tersedia juga tinggi.

Di Kabupaten Kotawaringin Timur cakupan kunjungan rawat jalan, rawat inap dan orang dengan gangguan jiwa tahun 2020 dapat dilihat pada Gambar 2.3 berikut :

Gambar 2.3 Perbandingan Pasien menurut Kunjungan Rawat Jalan, Rawat Inap dan Gangguan Jiwa di Kabupaten Kotawaringin Timur Tahun 2020



Sumber : Sekretariat Dinkes Kotim Tahun 2020

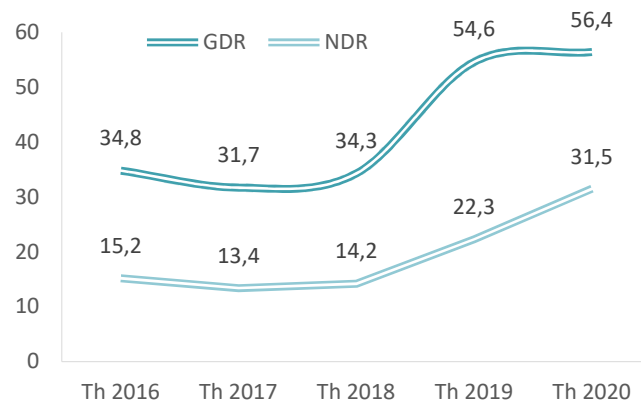
Cakupan kunjungan rawat jalan di fasyankes tingkat dasar dan lanjutan dilihat dalam grafik menunjukkan persentase rawat jalan terbanyak sebanyak 94,3%. Sedangkan kunjungan pasien rawat inap sebesar 5,6% dan pasien dengan gangguan jiwa sebesar 0,2%.

2. Angka Kematian Pasien di Rumah Sakit.

GDR adalah angka kematian umum setiap 1.000 penderita keluar rumah sakit. Pada GDR, tidak melihat berapa lama pasien berada di rumah sakit dari masuk sampai meninggal. Nilai ideal GDR adalah < 45 per 1.000 pasien keluar. Pada tahun 2020 angka GDR di Kabupaten Kotawaringin Timur adalah 56,4 kematian per 1.000 pasien, maka angka GDR lebih tinggi dari target yang ditetapkan oleh Kementerian Kesehatan.

NDR adalah angka kematian pasien setelah dirawat ≥ 48 jam per 1.000 pasien keluar. Indikator ini memberikan gambaran mutu pelayanan di rumah sakit. Asumsinya jika pasien meninggal setelah mendapatkan perawatan 48 jam berarti ada faktor pelayanan rumah sakit yang terlibat dengan kondisi meninggalnya pasien. Namun jika pasien meninggal < 48 jam masa perawatan, dianggap faktor keterlambatan pasien datang ke rumah sakit yang menjadi penyebab utama pasien meninggal. NDR di Kabupaten Kotawaringin Timur tahun 2020 adalah 31,5 per 1.000 pasien keluar. Dengan demikian NDR lebih tinggi dari target yang angka ideal yang ditetapkan Kementerian Kesehatan yaitu < 25 per 1.000 pasien keluar. Angka GDR dan NDR Rumah Sakit tahun 2020 dapat dilihat pada gambar 2.4 sebagai berikut :

Gambar 2.4 Perkembangan Angka GDR dan NDR di Kabupaten Kotawaringin Timur Tahun 2016-2020



Sumber : Bidang Yankes Dinkes Kotim Tahun 2020

Gambar 2.4 menunjukkan perbandingan GDR dan NDR di Kabupaten Kotawaringin Timur tahun 2020 terjadi peningkatan disbanding tahun sebelumnya. Peningkatan capaian GDR dan NDR disebabkan salah satunya oleh Pandemi Covid-19 yang mengakibatkan terjadinya angka kematian pasien yang cukup banyak.

3. Indikator Kinerja Pelayanan di Rumah Sakit.

Beberapa indikator kinerja standar yang terkait dengan pelayanan di Rumah Sakit yang dipantau adalah pemanfaatan tempat tidur (BOR/*Bed Occupancy Rate*), Frekuensi Pemakaian Tempat Tidur (BTO/*Bed Turn Over*), rata-rata lama hari perawatan (LOS/*Length Of Stay*) dan rata-rata selang waktu pemakaian tempat tidur (TOI/*Turn Of Interval*).

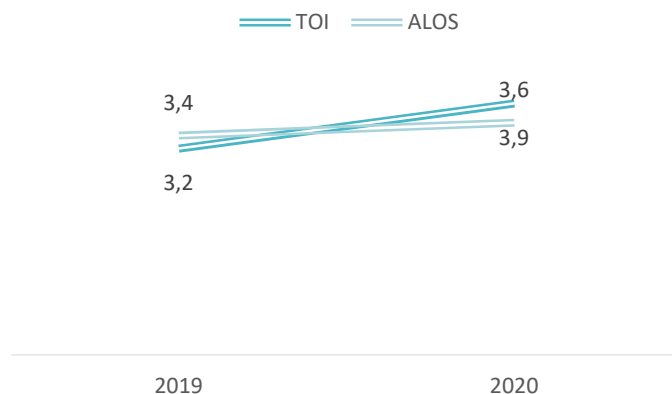
BOR adalah persentase pemakaian tempat tidur pada suatu satuan waktu tertentu. Indikator ini memberikan gambaran tinggi rendahnya tingkat pemanfaatan tempat tidur yang ada di Rumah Sakit. Tahun 2020

angka BOR di Kabupaten Kotawaringin Timur adalah 56,8%, artinya belum mencapai BOR ideal yaitu 60-80%.

BTO adalah angka yang memberikan gambaran tentang indikasi pemakaian tempat tidur yang merupakan frekuensi rata-rata tempat tidur yang dipakai dalam waktu satu tahun. Angka BTO di Kabupaten Kotawaringin Timur tahun 2020 adalah 48,4 kali.

TOI menunjukkan rata-rata jumlah hari tempat tidur Rumah Sakit tidak dipakai dari saat kosong ke saat terisi berikutnya. Indikator ini memberikan penilaian tingkat efisiensi pelayanan Rumah Sakit. Idealnya tempat tidur kosong hanya dalam waktu 1 – 3 hari. Tahun 2020 angka TOI di Kabupaten Kotawaringin Timur adalah 3,9 hari.

ALOS menunjukkan rata-rata lama perawatan seorang pasien di rumah sakit dibagi jumlah pasien rawat inap yang keluar di Rumah Sakit. Indikator LOS memberikan gambaran tentang hasil pengukuran tingkat efisiensi dan mutu pelayanan Rumah Sakit. Angka LOS di Kabupaten Kotawaringin Timur tahun 2020 adalah 3,6 hari.



Sumber : Bidang Yankes Dinkes Kotim Tahun 2020

TOI dan ALOS di Kabupaten Kotawaringin Timur tahun 2020 menunjukkan angka yang bervariasi dengan tahun sebelumnya. TOI terjadi peningkatan dari 3,2 di tahun 2019 menjadi 3,9 di tahun 2020. Hal ini salah satunya disebabkan meningkatnya pasien-pasien suspect, probable dan konfirmasi C-19 yang perawatannya memerlukan waktu yang cukup lama kurang lebih 14 hari. Sedangkan ALOS dari 3,4 di tahun 2019 menjadi 3,9 hari.

4. Puskesmas dengan Ketersediaan Obat dan Vaksin.

Obat adalah salah satu kebutuhan dasar dalam meningkatkan derajat kesehatan masyarakat dan merupakan barang publik yang perlu dijamin ketersediaannya dalam upaya pemenuhan pelayanan kesehatan. Seluruh puskesmas di Kabupaten Kotawaringin Timur memiliki ketersediaan obat dan vaksin diatas 80%.

C. UPAYA KESEHATAN BERSUMBERDAYA MASYARAKAT

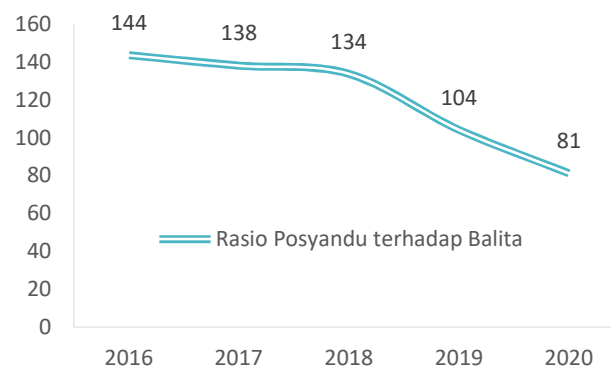
Upaya Kesehatan Bersumber daya Masyarakat (UKBM) diantaranya adalah Posyandu, Polindes/Poskesdes, Posbindu, Toga, pos obat desa dan sebagainya.

1. Pos Pelayanan Terpadu (Posyandu)

Posyandu menyelenggarakan minimal lima program prioritas yaitu kesehatan ibu dan anak, keluarga berencana, perbaikan gizi, imunisasi, dan penanggulangan diare. Penyelenggaraan Posyandu bertujuan untuk menurunkan angka kematian bayi, dan ibu (ibu hamil, melahirkan nifas), membudayakan keluarga kecil bahagia sejahtera, meningkatkan partisipasi masyarakat dalam mengembangkan kegiatan kesehatan, KB dan lainnya dan sebagai Wahana Gerakan Reproduksi Keluarga Sejahtera.

Banyaknya Posyandu di Kabupaten Kotawaringin Timur tahun 2020 berjumlah 308 posyandu, namun yang aktif (posyandu dengan strata purnama dan mandiri) hanya 11,7%. Rasio perkembangan jumlah posyandu di Kabupaten Kotawaringin Timur tahun 2016-2020 terhadap balita di Kabupaten Kotawaringin Timur dapat dilihat pada gambar 2.5 sebagai berikut :

Gambar 2.5 Rasio Posyandu terhadap Balita di Kabupaten Kotawaringin Timur Tahun 2016-2020



Sumber : Bidang Kesmas Dinkes Kotim Tahun 2020

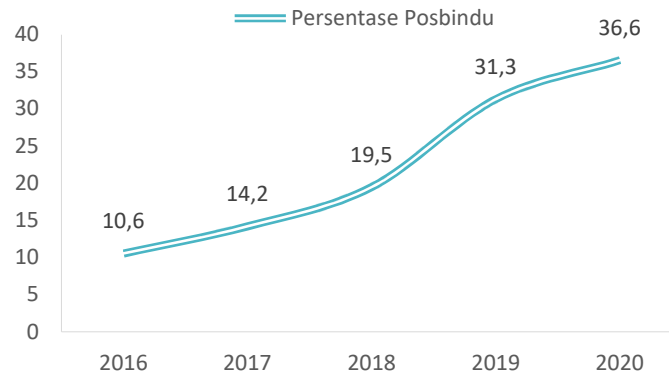
Gambar 2.5 menunjukkan rasio jumlah posyandu terhadap balita tahun 2016-2020 masih berada diantara 1 : (144-81) balita. Hal ini menunjukkan rasio balita dan posyandu hampir memenuhi angka ideal standar Nasional, yaitu 1 posyandu : 80 balita.

2. Pos Pembinaan Terpadu (Posbindu)

Posbindu merupakan wujud peran serta masyarakat dalam kegiatan deteksi dini, pemantauan dan tindaklanjut dini faktor risiko PTM secara mandiri dan berkesinambungan. Posbindu mulai dibentuk pada tahun 2016. Jumlah Posbindu di Kabupaten Kotawaringin Timur

tahun 2020 sebanyak 152 posbindu. Perkembangan Posbindu di Kabupaten Kotawaringin Timur dapat dilihat pada gambar 2.6 sebagai berikut :

Gambar 2.6 Perkembangan Persentase Jumlah Posbindu di Kabupaten Kotawaringin Timur Tahun 2016-2020



Sumber : Bidang P2P Dinkes Kotim Tahun 2020

Gambar 2.6 menunjukkan persentase jumlah Posbindu dalam 100.000 penduduk selama lima tahun terakhir. Persentase terkecil pada tahun 2016 yaitu sebesar 10,6%. Sedangkan tertinggi pada tahun 2020 sebesar 36,6% posbindu dalam 100.000 penduduk. Terjadi peningkatan yang cukup signifikan dibandingkan tahun 2019 yaitu 31,3% posbindu dalam 100.000 penduduk.

BAB III

TENAGA KESEHATAN

Sumber Daya Manusia (SDM) kesehatan merupakan salah satu faktor yang penting dalam pemberian pelayanan kesehatan yang bermutu. SDM Kesehatan di daerah terdiri dari SDM Kesehatan yang bertugas di unit kesehatan (sarana pelayanan dan non pelayanan) di kabupaten dan kecamatan. SDM Kesehatan tersebut bekerja di dinas kesehatan, rumah sakit dan puskesmas.

Data Sumber Daya Manusia Kesehatan yang terkumpul dari 17 kecamatan belum sepenuhnya dapat menggambarkan SDM Kesehatan secara lengkap. Hal ini dikarenakan belum memiliki data SDM Kesehatan secara lengkap dari sarana kesehatan yang ada di kecamatan yaitu klinik-klinik swasta.

Salah satu unsur yang berperan dalam percepatan pembangunan kesehatan adalah tenaga kesehatan yang bertugas di sarana pelayanan kesehatan di masyarakat. Rasio tenaga kesehatan per 100.000 penduduk pada tahun 2020 tidak terjadi perubahan yang signifikan dari tahun sebelumnya.

A. Jumlah dan Rasio Tenaga Medis (Dokter Umum, Spesialis, Dokter Gigi) di Sarana Kesehatan

Jumlah tenaga kesehatan medis dokter yang tersebar di puskesmas tahun 2020 sebanyak 73 dokter, dokter spesialis sebanyak 35 dokter dan dokter gigi sebanyak 22 dokter. Menurut Peraturan Menteri Hukum dan HAM RI Nomor 34 Tahun 2016 menyebutkan rasio tenaga dokter spesialis per satuan penduduk 1 : 16.000, dokter umum per satuan penduduk 1 : 2.500, dan dokter gigi per satuan penduduk 1 : 2.500. Jika dilihat rasio dokter di Kabupaten Kotawaringin Timur per 100.000 penduduk dapat dilihat pada tabel sebagai berikut :

Tabel 3.1 Rasio Tenaga Medis Per 100.000 Penduduk di Kabupaten Kotawaringin Timur Tahun 2020

No	Profesi	Jumlah	Rasio
1	Dokter Spesialis	35	8,4
2	Dokter Umum	73	17,6
3	Dokter Gigi	22	5,3

Sumber : Subbag Kepegawaian Dinkes Kotim 2020

B. Jumlah dan Rasio Tenaga Keperawatan dan Kebidanan di Sarana Kesehatan

Tenaga keperawatan di Kabupaten Kotawaringin Timur terdiri atas tenaga kesehatan yang berlatar belakang pendidikan SPK, DIII Keperawatan, S1 Keperawatan dan S2 Keperawatan. Menurut Peraturan Menteri Hukum dan HAM RI Nomor 34 Tahun 2016 menyebutkan rasio perawat per satuan penduduk 1 : 855. Sedangkan rasio tenaga bidan per satuan penduduk

1 : 1.000. Jumlah tenaga perawat di Kabupaten Kotawaringin Timur tahun 2020 sebanyak 825 perawat, maka rasio perawat dengan penduduk 1 : 791 orang. Jika melihat rasio perawat ideal yaitu 1 : 825, maka perawat yang ada di Kabupaten Kotawaringin Timur masih belum memenuhi standar rasio perawat ideal. Sedangkan untuk tenaga kebidanan di Kabupaten Kotawaringin Timur terdiri atas bidan yang berasal dari lulusan PPB A, PPB C, D3/D4 kebidanan dan S1 Kebidanan. Jumlah tenaga kesehatan bidan di Kabupaten Kotawaringin Timur tahun 2020 sebanyak 348 bidan, dengan rasio 1:1312 orang. Bila dilihat dari rasio jumlah ideal (rasio bidan 1:1000 orang) kebutuhan bidan di Kabupaten Kotawaringin Timur belum terpenuhi. Upaya yang dilakukan untuk pemenuhan tersebut adalah melalui pengangkatan tenaga kontrak yang ditempatkan di desa-desa yang masih kekurangan. Rasio tenaga keperawatan dan kebidanan dapat dilihat pada tabel 3.2 sebagai berikut :

Tabel 3.2 Rasio Tenaga Keperawatan dan Kebidanan Per 100.000 Penduduk di Kabupaten Kotawaringin Timur Tahun 2020

No	Profesi	Jumlah	Rasio
1	Perawat	825	198,5
2	Bidan	406	97,7

Sumber : Subbag Kepegawaian Dinkes Kotim 2020

C. Jumlah dan Rasio Tenaga Kesehatan Masyarakat, Sanitarian dan Nutrisionis di Sarana Kesehatan

Tenaga kesehatan masyarakat merupakan tenaga kesehatan yang berperan penting dalam meningkatkan derajat kesehatan masyarakat dengan menggerakkan pembangunan berwawasan kesehatan. Hal ini didasarkan atas kewajiban utama tenaga kesehatan masyarakat bersama dengan tenaga kesehatan lainnya adalah untuk mengupayakan masyarakat agar hidup sehat dan sejahtera baik dari segi fisik, mental, sosial dan ekonomi. Jumlah tenaga kesehatan masyarakat di Kabupaten Kotawaringin Timur tahun 2020 sebanyak 25 orang.

Tenaga kesehatan lingkungan atau sanitarian adalah setiap orang yang telah lulus pendidikan di bidang kesehatan lingkungan sesuai ketentuan peraturan perundangan-undangan. Sanitarian bertanggung jawab untuk melaksanakan tindakan untuk melindungi kesehatan masyarakat, termasuk mengelola dan menegakkan undang-undang yang terkait dengan kesehatan lingkungan dan memberikan dukungan untuk meminimalkan bahaya kesehatan dan keselamatan kerja. Jumlah tenaga kesehatan lingkungan di Kabupaten Kotawaringin Timur tahun 2020 sebanyak 20 orang.

Tenaga gizi (nutrisionis) merupakan tenaga kesehatan yang berperan melakukan pelayanan gizi yaitu suatu upaya memperbaiki atau meningkatkan, makanan, dietetik masyarakat, kelompok, individu atau klien yang merupakan suatu rangkaian kegiatan yang meliputi pengumpulan, pengolahan, analisis, simpulan, anjuran, implementasi dan evaluasi gizi, makanan dan dietetik dalam rangka mencapai status kesehatan optimal dalam kondisi sehat atau sakit.

Jumlah tenaga gizi di lingkungan Kabupaten Kotawaringin Timur tahun 2020 sebanyak 40 orang. Berikut rasio tenaga kesehatan masyarakat, sanitarian dan dan nutrisisionis sebagai berikut :

Tabel 3.3 Rasio Tenaga Kesehatan Masyarakat, Sanitarian dan Nutrisisionis Per 100.000 Penduduk Kabupaten Kotawaringin Timur Tahun 2020

No	Profesi	Jumlah	Rasio
1	Kesehatan Masyarakat	25	6
2	Kesehatan Lingkungan	20	5
3	Gizi	40	10

Sumber : Subbag Kepegawaian Dinkes Kotim Tahun 2020

D. Jumlah dan Rasio Tenaga Kefarmasian (Tenaga Teknis Kefarmasian dan Apoteker) di Sarana Kesehatan

Tenaga kefarmasian terdiri atas apoteker dan teknis kefarmasian yaitu tenaga kesehatan dengan latar belakang pendidikan SMF, DIII Farmasi dan S1 Farmasi. Jumlah apoteker di Kabupaten Kotawaringin Timur tahun 2020 sebanyak 24 orang. Sedangkan tenaga teknis kefarmasian sebanyak 55 orang. Berikut rasio tenaga kefarmasian di Kabupaten Kotawaringin Timur tahun 2020 sebagai berikut:

Tabel 3.5 Rasio Tenaga Kefarmasian Per 100.000 Penduduk Kabupaten Kotawaringin Timur Tahun 2020

No	Profesi	Jumlah	Rasio
1	Teknis Kefarmasian	55	13
2	Apoteker	31	7

Sumber : Subbag Kepegawaian Dinkes Kotim Tahun 2020

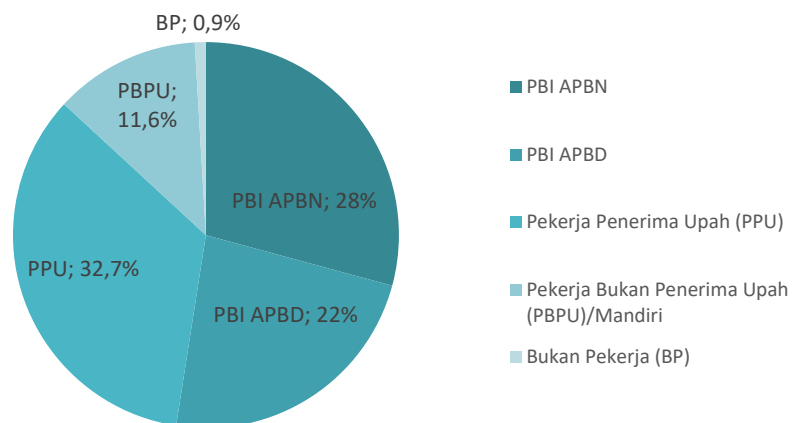
Tabel 3.5 menunjukkan rasio tenaga kefarmasian sebesar 13 dan apoteker 7 per 100.000 penduduk. Sedangkan tahun 2019 resio tenaga kefarmasin sebesar 7 dan apoteker 7 per 100.000 penduduk, maka tahun 2020 rasio tenaga kefarmasian dan apoteker meningkat dibanding dengan tahun tahun 2020.

BAB IV PEMBIAYAAN KESEHATAN

A. Peserta Jaminan Pemeliharaan Kesehatan

Jaminan pemeliharaan kesehatan yang ada di Kabupaten Kotawaringin Timur yaitu JKN (Jaminan Kesehatan Nasional) yang terdiri dari PBI (Penerima Bantuan Iuran) dan Non PBI. Tujuan penyelenggaraan JKN yaitu untuk meningkatkan akses dan mutu pelayanan kesehatan terhadap seluruh masyarakat miskin agar tercapai derajat kesehatan masyarakat yang optimal secara efektif dan efisien. Jumlah kepesertaan JKN sampai dengan akhir tahun 2020 sebesar 95,1% yaitu 395.185 orang dari 415.702 penduduk Kabupaten Kotawaringin Timur yang terdiri dari 49,9% PBI dan 45,% Non PBI. Cakupan kepesertaan JKN dapat dilihat pada Gambar 4.1 berikut :

**Gambar 4.1 Persentase Kepesertaan JKN
Kabupaten Kotawaringin Timur Tahun 2020**



Sumber : Bidang Yankes Dinkes Kotim tahun 2020

B. Desa yang Memanfaatkan Dana Desa untuk Kesehatan

Dana desa adalah dana yang bersumber dari APBN yang diperuntukkan bagi desa yang ditransfer melalui anggaran belanja daerah kabupaten/kota. Dana ini digunakan untuk membiayai penyelenggaraan pemerintahan, pelaksanaan pembangunan, pembinaan kemasyarakatan dan pemberdayaan masyarakat desa.

Jumlah desa di Kabupaten Kotawaringin Timur ada 185 desa/ kelurahan. Seluruh desa di Kabupaten Kotawaringin Timur tahun 2020 memanfaatkan dana desa untuk kesehatan.

C. Persentase Anggaran Kesehatan dalam APBD Kabupaten/Kota

Total APBD Kabupaten Kotawaringin Timur adalah sebesar Rp.1.965.002.119.526,00. Sedangkan total Anggaran Pembangunan Kesehatan di Kab. Kotawaringin Timur sebesar Rp.203.930.095.609.00 atau sebesar 10,4% dari total anggaran Kabupaten. Jadi anggaran perkapita 490.568 .

BAB V

KESEHATAN KELUARGA

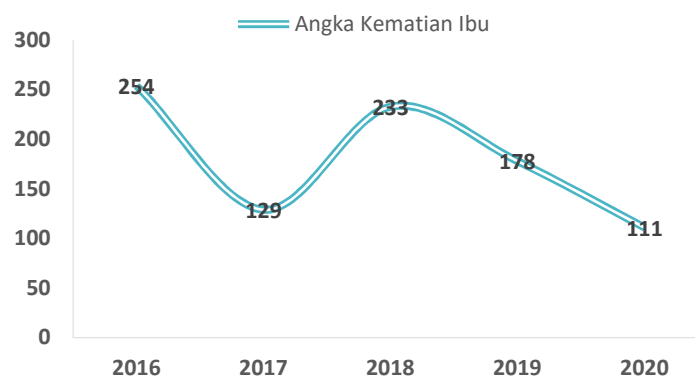
A. Kesehatan Ibu

1. Jumlah dan Angka Kematian Ibu (Dilaporkan)

Angka Kematian Ibu (AKI) menggambarkan jumlah wanita yang meninggal dari suatu penyebab kematian terkait dengan gangguan kehamilan atau penanganannya (tidak termasuk kecelakaan atau kasus insidental) selama kehamilan, melahirkan dan dalam masa nifas (42 hari pasca lahir) tanpa memperhitungkan lama kehamilan per 100.000 kelahiran hidup.

Angka Kematian Ibu di Kabupaten Kotawaringin Timur cenderung mengalami tren penurunan, akan tetapi bila dibanding target Renstra 2016-2021, capaian AKI di Kabupaten Kotawaringin Timur masih belum mencapai target yang ditetapkan. Angka Kematian Ibu di Kabupaten Kotawaringin Timur tahun 2016-2020 dapat dilihat pada gambar 5.1 sebagai berikut:

Gambar 5.1 Angka Kematian Ibu per 100.000 Kelahiran Hidup Kabupaten Kotawaringin Timur Tahun 2020



Sumber : Bidang Kesmas Dinkes Kotim Tahun 2020

Gambar 5.1 menunjukkan angka kematian ibu tahun 2020 terjadi penurunan yang cukup signifikan dari tahun sebelumnya namun tidak serendah tahun 2020. Angka kematian tertinggi dalam 5 tahun terakhir terjadi pada tahun 2016 dan terendah pada tahun 2020. Pada tahun 2020 jumlah kematian ibu sebanyak 111 dari 9.034 jumlah lahir hidup.

2. Pelayanan Kesehatan pada Ibu Hamil

Setiap ibu hamil diharapkan menjalankan kehamilannya dengan sehat, bersalin dengan selamat serta mendapatkan bayi yang sehat. Oleh karena itu, setiap ibu hamil harus dapat dengan mudah mengakses fasilitas kesehatan untuk mendapatkan pelayanan sesuai

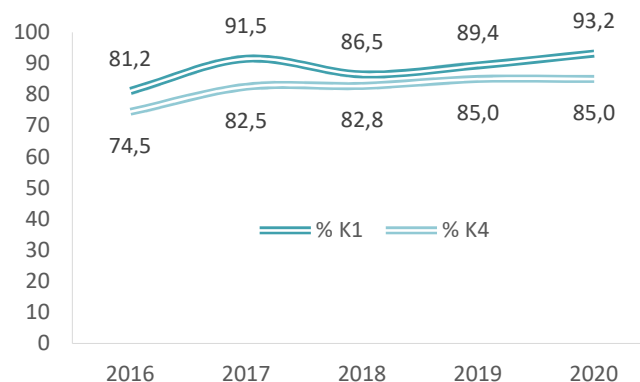
standar, termasuk kemungkinan adanya masalah/penyakit yang dapat berdampak negatif terhadap kesehatan ibu dan janinnya.

Pelayanan kesehatan ibu hamil dilakukan oleh tenaga profesional (dokter spesialis kandungan, dokter umum, bidan, perawat) seperti pengukuran berat badan, tekanan darah, pengukuran tinggi *fundus uteri*, imunisasi *tetanus toxoid* (TT), serta pemberian tablet besi kepada ibu hamil selama masa kehamilannya sesuai pedoman pelayanan antenatal.

Pelayanan kesehatan ibu hamil diwujudkan melalui pemberian pelayanan antenatal sekurang-kurangnya 4 kali selama masa kehamilan, dengan distribusi waktu minimal 1 kali pada trimester pertama (usia kehamilan 0-12 minggu), minimal 1 kali pada trimester kedua (usia kehamilan 12-24 minggu) dan minimal 2 kali pada trimester ketiga (usia kehamilan 24 minggu-lahir).

Capaian pelayanan kesehatan ibu hamil dapat dinilai dengan menggunakan indikator Cakupan kunjungan ibu hamil pertama (K1) dan kunjungan ibu hamil keempat (K4). Cakupan K1 dan K4 di Kabupaten Kotawaringin Timur tahun 2016-2020 dapat dilihat pada gambar 5.2 sebagai berikut :

Gambar 5.2 Cakupan Pelayanan Kesehatan Ibu Hamil Kabupaten Kotawaringin Timur Tahun 2020



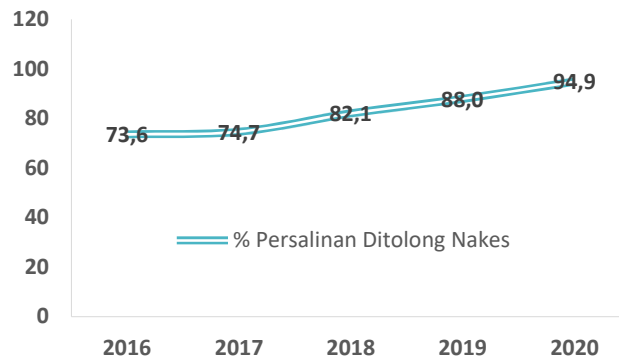
Sumber : Bidang Kesmas Dinkes Kotim Tahun 2020

Tabel 5.2 menunjukkan angka pelayanan Kesehatan ibu hamil selama lima tahun terakhir cakupan terendah berada di tahun 2016 sedangkan yang tertinggi di tahun 2020. Pada tahun 2020 terjadi peningkatan dari tahun sebelumnya dengan jumlah kunjungan ibu hamil pertama (K1) dan keempat (K4) sebanyak 9.547 dan 8.733 kunjungan. Sedangkan jumlah ibu hamil sebanyak 10.267 orang sehingga didapatkan cakupan K1 dan K4 sebesar 93,2% dan 85,0%.

3. Cakupan Pertolongan Persalinan oleh Tenaga Kesehatan

Pelayanan kesehatan ibu bersalin merupakan pelayanan kesehatan yang dilakukan oleh tenaga kesehatan yang berkompeten menolong persalinan. Cakupan pertolongan persalinan di Kabupaten Kotawaringin Timur tahun 2016-2020 dapat dilihat pada gambar 5.3 sebagai berikut :

Gambar 5.3 Cakupan Pertolongan Persalinan Kabupaten Kotawaringin Timur Tahun 2016-2020



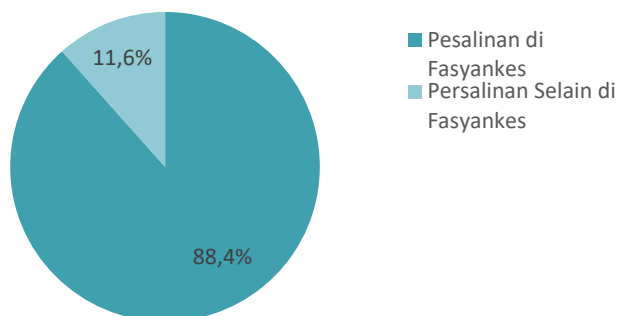
Sumber : Bidang Kesmas Dinkes Kotim Tahun 2020

Gambar 5.3 menunjukkan cakupan pertolongan persalinan oleh tenaga kesehatan tahun 2020 terus meningkat dibandingkan dengan empat tahun sebelumnya. Secara umum persentase capaian pertolongan persalinan oleh tenaga kesehatan selama 5 tahun terakhir berada di 73-94,9%. Capaian pertolongan persalinan oleh tenaga Kesehatan yang meningkat diharapkan dapat menekan angka kematian ibu dan bayi di Kabupaten Kotawaringin Timur.

4. Cakupan Pertolongan Persalinan oleh Tenaga Kesehatan di Fasyankes

Pelayanan kesehatan ibu bersalin dilakukan oleh tenaga kesehatan yang berkompeten dilakukan di fasilitas layanan kesehatan maupun di luar fasilitas layanan kesehatan. Gambar 5.4 merupakan gambaran cakupan pertolongan di fasilitas kesehatan sebagai berikut:

Gambar 5.4 Cakupan Pertolongan Persalinan di Fasyankes Kabupaten Kotawaringin Timur Tahun 2020



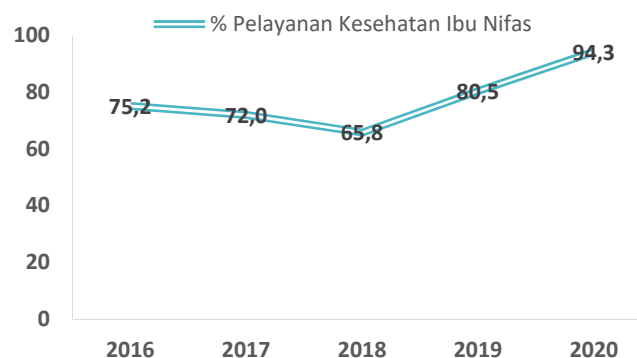
Sumber : Bidang Kesmas Dinkes Kotim Tahun 2020

Jumlah pertolongan persalinan di fasyankes tahun 2020 sebanyak 8.675 persalinan, sehingga cakupannya sebesar 88,4% dari 10.276 jumlah ibu bersalin. Bila dibandingkan dengan tahun 2019, maka capaian tahun 2020 terjadi peningkatan sebesar 6,1%

5. Cakupan Pelayanan Nifas

Nifas adalah periode mulai dari 6 jam sampai dengan 42 hari pasca persalinan. Pelayanan kesehatan ibu nifas adalah pelayanan kesehatan pada ibu nifas sesuai standar yang dilakukan sekurang-kurangnya 3 kali sesuai jadwal yang dianjurkan, yaitu pada 6 jam sampai 3 hari pasca persalinan, pada hari ke-4 sampai dengan hari ke-28 pasca persalinan dan hari ke-29 sampai dengan hari ke 42 pasca persalinan. Keberhasilan upaya kesehatan ibu nifas diukur melalui indikator cakupan pelayanan kesehatan ibu nifas (cakupan KF3). Capaian pelayanan kesehatan ibu nifas tahun 2020 dapat dilihat dari gambar 5.5 berikut :

Gambar 5.5 Cakupan Pelayanan Kesehatan Ibu Nifas Kabupaten Kotawaringin Timur Tahun 2016-2020



Sumber : Bidang Kesmas Dinkes Kotim tahun 2020

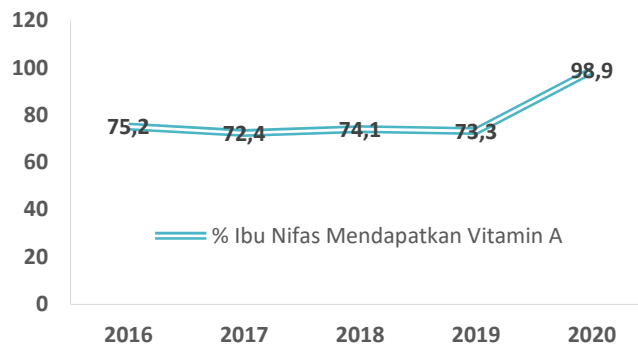
Cakupan pelayanan kesehatan ibu nifas (KF3) pada tahun 2020 terjadi peningkatan jika dibandingkan dengan tahun sebelumnya yaitu menjadi sebesar 94,3% dengan jumlahnya sebanyak 9.251 pelayanan dari 9.310 jumlah ibu bersalin.

6. Persentase Ibu Nifas Mendapat Vitamin A

Pemberian kapsul vitamin A bagi Ibu yang sedang nifas dapat menaikkan jumlah kandungan vitamin A dalam ASI, sehingga akan meningkatkan status vitamin A pada bayi yang disusui. ASI merupakan sumber utama vitamin A bagi bayi pada enam bulan kehidupannya dan merupakan sumber yang penting hingga bayi berusia dua tahun

Pemberian kapsul vitamin A dilakukan terintegrasi dengan pelayanan kesehatan ibu nifas atau dapat pula diberikan di luar pelayanan tersebut selama ibu nifas belum mendapatkan kapsul vitamin A. Berikut cakupan pemberian vitamin A pada ibu nifas :

Gambar 5.6 Cakupan Ibu Nifas Mendapatkan Vitamin A Kabupaten Kotawaringin Timur Tahun 2016-2020



Sumber : Bidang Kesmas Dinkes Kotim tahun 2020

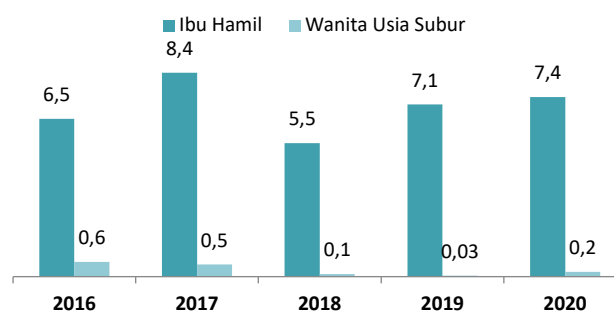
Dari Gambar 5.6 menunjukkan cakupan ibu nifas yang mendapat pelayanan kapsul vitamin A terjadi peningkatan bila ditahun sebelumnya. Cakupan tertinggi pada tahun ini pada 2020, sedangkan terendah pada tahun 2019. Di tahun 2020 jumlah ibu nifas yang mendapatkan kapsul vitamin A sebanyak 9.697 orang, sehingga cakupannya sebesar 98,9% dari 9319 ibu bersalin. Makin meningkatnya capaian pemberian kapsul vitamin A pada ibu nifas diharapkan dapat berdampak pada kesehatan ibu dan bayi sehingga dapat menekan UHH di Kabupaten Kotawaringin Timur.

7. Persentase Cakupan Imunisasi Td Ibu Hamil dan Wanita Usia Subur

Pemberian vaksin Tetanus, Difteri (Td) kepada ibu hamil dan wanita usia subur dilakukan guna memberikan ketahanan tubuh terhadap difteri dan tetanus. Vaksin Td diberikan pada trimester ke-2 atau trimester ke-3.

Pemberian Td pada ibu hamil dan wanita usia subur di Kabupaten Kotawaringin Timur tahun 2016-2020 dapat dilihat pada gambar sebagai berikut :

Gambar 5.7 Cakupan Imunisasi Td pada Ibu Hamil dan Wanita Usia Subur Kab. Kotawaringin Timur Tahun 2016-2020



Sumber : Bidang Kesmas Dinkes Kotim tahun 2020

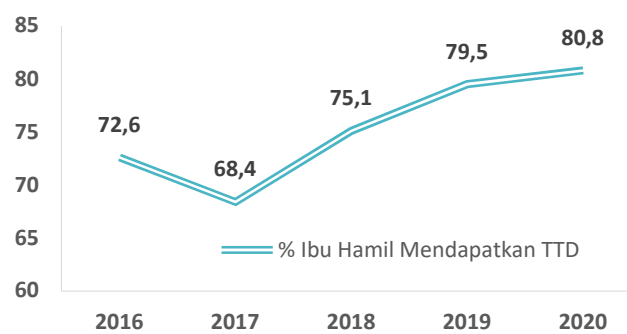
Cakupan pemberian vaksin Tetanus, Difteri (Td) kepada ibu hamil di lima tahun terakhir tertinggi di tahun 2017 sedangkan terendah di tahun 2018. Di mana di tahun 2020 dengan jumlah 762 dari 10.276 keseluruhan ibu hamil, sehingga didapat cakupannya 7,4%. Sedangkan untuk wanita usia subur sebanyak 165 atau 0,2% dari 86.928 perempuan, jumlah ini mengalami peningkatan yg cukup signifikan dari tahun sebelumnya yang hanya 0,03% dari jumlah perempuan di Kabupaten Kotawaringin Timur. Masih rendahnya capaian usia Wanita usia subur yang imunisasi Td menunjukkan perilaku Wanita pada usia subur masih rendah.

8. Persentase Ibu Hamil yang Mendapatkan Tablet Tambah Darah

Upaya pencegahan dan penanggulangan Anemia Gizi Besi dilaksanakan melalui pemberian Tablet Tambah Darah (TTD) yang diprioritaskan pada ibu hamil, karena prevalensi Anemia pada kelompok ini cukup tinggi. Di samping itu kelompok ibu hamil merupakan kelompok rawan yang berpotensi memberi kontribusi terhadap tingginya Angka Kematian Ibu (AKI). Untuk mencegah Anemia Gizi pada ibu hamil dilakukan suplementasi TTD dengan dosis pemberian sehari sebanyak 1 tablet berturut-turut minimal 90 hari selama masa kehamilan.

Ibu hamil yang mendapat tablet tambah darah di Kabupaten Kotawaringin Timur dalam 5 tahun terakhir cenderung mengalami trend peningkatan. Presentase ibu hamil yang mendapat tablet tambah darah selama tahun 2016-2020 dilihat pada gambar 5.8 sebagai berikut :

Gambar 5.8 Persentase Ibu Hamil Mendapatkan Tablet Tambah Darah Kabupaten Kotawaringin Timur Tahun 2016-2020



Sumber : Bidang Kesmas Dinkes Kotim tahun 2020

Gambar 5.8 menunjukkan persentase capaian pemberian tablet darah pada Wanita hamil dalam lima tahun terakhir tertinggi pada tahun 2020 dan terendah pada tahun 2017. Pada tahun 2020 sebesar 80,8% dengan jumlah 8.300 dari 10.276 ibu hamil. Meningkatnya pemebrian tablet tambah darah diharapkan akan mengurangi jumlah kasus anemia yang terjadi pada ibu hamil dan menekan angka kematian ibu.

9. Cakupan Penanganan Komplikasi Kebidanan

Yang dimaksud dengan komplikasi kebidanan adalah kesakitan pada ibu hamil, ibu bersalin, ibu nifas yang dapat mengancam jiwa ibu dan/atau bayi. Sedangkan Penanganan komplikasi kebidanan adalah ibu hamil, bersalin dan nifas dengan komplikasi kebidanan yang mendapatkan pelayanan sesuai standar pada tingkat pelayanan dasar dan rujukan. Penanganan komplikasi kebidanan difokuskan kepada ibu dengan risiko tinggi dan faktor resiko yang mendapat penanganan kebidanan yang sesuai

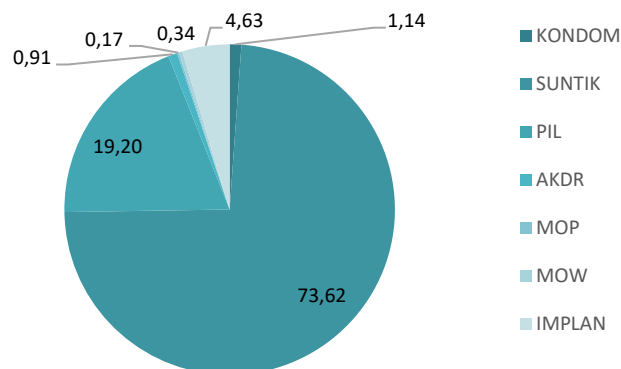
Setiap komplikasi kebidanan di Kabupaten Kotawaringin Timur ditangani menurut Standar Operasional Prosedur yang telah ditetapkan. Tahun 2020 jumlah komplikasi kebidanan dan mendapat penanganan sebanyak 87 orang dan semua mendapat penanganan.

10. Persentase Peserta KB Aktif

Keluarga Berencana yaitu suatu upaya yang berguna untuk perencanaan jumlah keluarga dengan pembatasan yang bisa dilakukan dengan penggunaan alat-alat kontrasepsi atau penanggulangan kelahiran seperti kondom, spiral, IUD, dan sebagainya.

Tingkat pencapaian pelayanan KB dapat digambarkan melalui cakupan peserta KB Aktif. Penggunaan jenis alat kontrasepsi yang sering digunakan oleh peserta KB aktif di Kabupaten Kotawaringin Timur Tahun 2020 dapat dilihat pada gambar 5.9 sebagai berikut :

Gambar 5.9 Persentase Peserta KB Aktif di Kabupaten Kotawaringin Timur Tahun 2020



Sumber : Bidang Kesmas Dinkes Kotim Tahun 2020

Gambar 5.9 menunjukkan penggunaan jenis alat kontrasepsi peserta KB aktif yang paling banyak adalah suntik sebesar 73,62%, diikuti alat kontrasepsi pil sebesar 19,20%, implan 4,63%, kondom 1,14%, AKDR 0,34%, dan diikuti alat kontrasepsi MOW 0,17% dan MOP sebesar 0,91%. Masih banyaknya minat masyarakat menggunakan alat kontrasepsi KB suntik karena kemudahan penggunaannya, waktunya yang relatif lama (1-3 bulan) dan risiko kegagalan yang kecil.

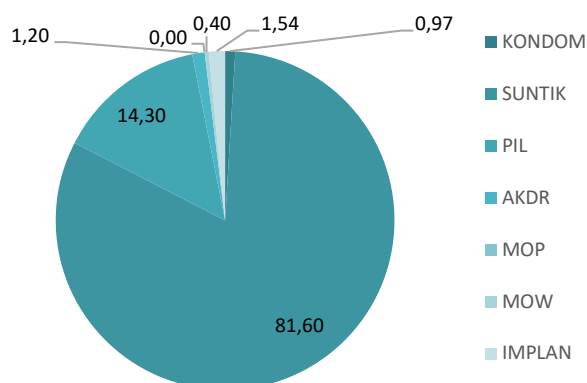
11. Persentase Peserta KB Pasca Persalinan

Pelayanan KB pasca persalinan merupakan salah satu cara mempercepat penurunan angka kematian ibu (AKI) dan telah dicanangkan didalam Making Pregnancy Safer (MPS) pada tanggal 12 Oktober 2000. Tiga pesan kunci program MPS adalah

- Setiap persalinan ditolong oleh tenaga kesehatan terlatih.
- Setiap komplikasi obstetri dan neonatal mendapat pelayanan adekuat.
- Setiap wanita usia subur mempunyai akses terhadap pencegahan kehamilan yang tidak diinginkan dan penanganan komplikasi keguguran.

Penggunaan jenis alat kontrasepsi yang sering digunakan oleh peserta KB pasca persalinan di Kabupaten Kotawaringin Timur Tahun 2020 dapat dilihat pada gambar 5.10 sebagai berikut :

Gambar 5.10 Persentase Peserta KB Pasca Persalinan di Kabupaten Kotawaringin Timur Tahun 2020



Sumber : Bidang Kesmas Dinkes Kotim Tahun 2020

Gambar 5.10 menunjukkan penggunaan jenis alat kontrasepsi peserta KB aktif yang paling banyak adalah suntik sebesar 81,6%, diikuti alat kontrasepsi pil sebesar 14,3%, implant 1,54%, AKDR 1,2%, kondom 0,97%, MOW 0,4%, dan MOP sebesar 0,0%. Masih banyaknya minat masyarakat menggunakan alat kontrasepsi KB suntik karena kemudahan penggunaannya, waktunya yang relatif lama (1-3 bulan) dan risiko kegagalan yang kecil.

B. KESEHATAN ANAK

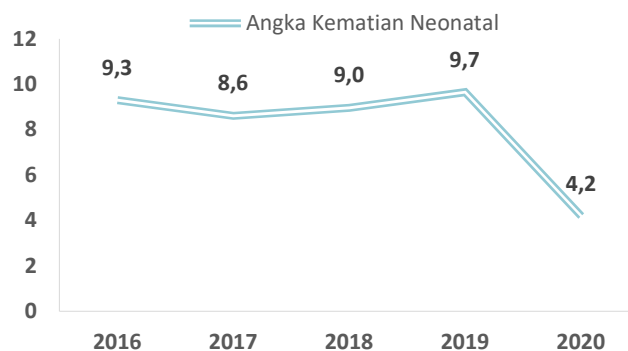
1. Jumlah dan Angka Kematian Neonatal (Dilaporkan)

Angka kematian bayi endogen atau kematian neonatal adalah banyaknya kematian bayi yang terjadi pada bulan pertama (dinyatakan dengan per seribukelahiran hidup) setelah dilahirkan,

dan umumnya disebabkan oleh faktor faktor yang dibawa anak sejak lahir, yang diperoleh dari orang tuanya pada saat konsepsi atau didapat selama kehamilan. Angka kematian neonatal dinyatakan dalam 1.000 kelahiran hidup pada satu tahun.

Jumlah angka kematian neonatal di Kabupaten Kotawaringin Timur dalam lima tahun terakhir berfluktuasi namun cenderung mengalami penurunan. Angka Kematian Neonatal di Kabupaten Kotawaringin Timur dapat dilihat pada gambar 5.11 berikut :

Gambar 5.11 Jumlah dan Angka Kematian Neonatal per 1000 Kelahiran Hidup (Dilaporkan) Kabupaten Kotawaringin Timur Tahun 2016-2020



Sumber : Bidang Kesmas Dinkes Kotim tahun 2020

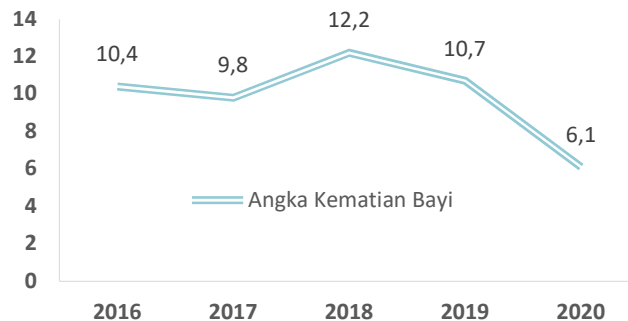
Gambar 5.11 menunjukkan jumlah kematian neonatal yang terlapor di Kabupaten Kotawaringin Timur tahun 2020 sebanyak 41 neonatal atau sebesar 4,2 per 1.000 kelahiran hidup. Bila dibanding dengan lima tahun terakhir, maka di tahun 2020 terjadi penurunan dibanding dengan tahun-tahun sebelumnya. Menurunnya angka kematian neonatal di Kabupaten Kotawaringin Timur menunjukkan makin meningkatnya pelayanan kesehatan ibu dan anak dan makin meningkatnya perilaku masyarakat terhadap Kesehatan.

2. Jumlah dan Angka Kematian Bayi Per-1.000 Kelahiran Hidup (Dilaporkan)

Angka Kematian Bayi (AKB) adalah banyaknya bayi meninggal sebelum mencapai usia satu tahun (0-11 bulan) per 1000 kelahiran hidup. Indikator AKB terkait langsung dengan target kelangsungan hidup anak dan merefleksikan kondisi sosial ekonomi, lingkungan tempat tinggalnya. Tersedianya berbagai fasilitas atau faktor aksesibilitas pelayanan kesehatan dari tenaga medis yang terampil.

Jumlah dan angka kematian bayi dalam lima tahun di Kabupaten Kotawaringin Timur per 1000 kelahiran hidup dapat dilihat pada gambar 5.12 berikut :

Gambar 5.12 Jumlah dan Angka Kematian Bayi per 1000 Kelahiran Hidup (Dilaporkan) Kabupaten Kotawaringin Timur Tahun 2016-2020



Sumber : Bidang Kesmas Dinkes Kotim tahun 2020

Gambar 5.12 menunjukkan angka kematian bayi di Kabupaten Kotawaringin Timur tahun 2020 sebanyak 59 bayi atau sebesar 6,1 per 1000 kelahiran hidup. Jika dibandingkan dengan lima tahun sebelumnya maka di tahun 2020 merupakan angka terkecil sebesar 6,1 per 1.000 kelahiran hidup. Menurunnya angka kematian neonatal di Kabupaten Kotawaringin Timur menunjukkan makin meningkatnya pelayanan kesehatan ibu dan anak dan makin meningkatnya perilaku masyarakat terhadap Kesehatan.

3. Penanganan Komplikasi Pada Neonatal

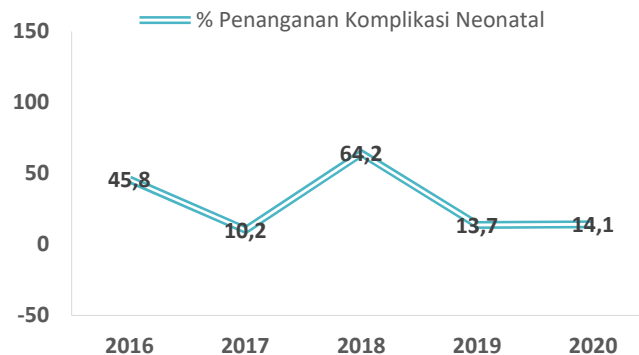
Neonatal merupakan suatu keadaan yang ada dalam kehidupan pertama pada bayi. Kehidupan pertama yang dialami oleh bayi tersebut biasanya pada usia 28 hari.

Neonatal Komplikasi adalah kondisi neonatal dengan penyakit dan kelainan yang dapat menyebabkan kesakitan, kecacatan dan kematian. Neonatal dengan komplikasi seperti asfiksia, ikterus, hipotermia, tetanus neonatorum, infeksi/sepsis, trauma lahir, BBLR (berat badan lahir rendah <2500 gram), sindroma gangguan pernafasan, kelainan kongenital. Sedangkan yang dimaksud dengan penanganan komplikasi pada neonatal adalah neonatal komplikasi yang mendapat pelayanan oleh tenaga kesehatan yang terlatih, dokter dan bidan di sarana pelayanan kesehatan.

Penemuan neonatal dengan komplikasi di Kabupaten Kotawaringin Timur pada umumnya masih secara pasif. Penemuan masih sebatas pada neonatal dengan komplikasi yang datang ke fasilitas kesehatan. Temuan kasus dapat juga dari informasi masyarakat atau kader.

Cakupan penemuan neonatal dengan komplikasi di Kabupaten Kotawaringin Timur selama tahun 2016-2020 dapat dilihat pada gambar 5.13 sebagai berikut :

Gambar 5.13 Cakupan Penemuan Komplikasi Neonatal di Kabupaten Kotawaringin Timur Tahun 2016-2020



Sumber :Bidang Kesmas Dinkes Kotim tahun 2020

Gambar 5.13 menunjukkan persentase cakupan penemuan neonatal dengan komplikasi tahun 2016-2020 cukup beragam. Penemuan neonatal dengan komplikasi pada tahun 2020 terjadi kenaikan dibanding tahun 2019. Jumlah penanganan komplikasi neonatal pada tahun 2020 sebanyak 192 neonatal, sedangkan untuk perkiraannya sebanyak 1360 neonatal. Sehingga didapat cakupannya sebesar 14,1%.

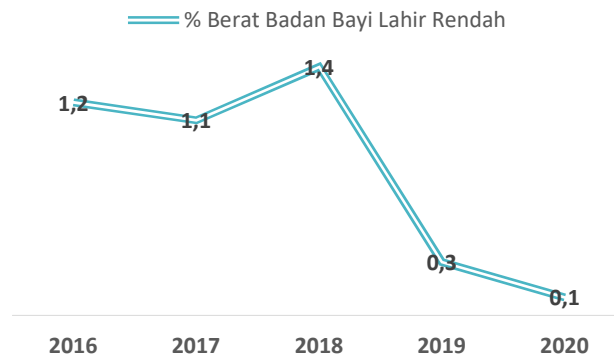
4. Persentase Berat Badan Bayi Lahir Rendah

Berat badan lahir rendah (BBLR) adalah bayi yang lahir dengan berat badan lebih rendah dari berat badan bayi rata-rata. Bayi dinyatakan mengalami BBLR jika beratnya kurang dari 2,5 kilogram, sedangkan berat badan normal bayi yaitu di atas 2,5 atau 3 kilogram. Sementara pada bayi yang lahir dengan berat kurang dari 1,5 kilogram, dinyatakan memiliki berat badan lahir sangat rendah.

Berat Badan Bayi Lahir Rendah (BBLR) (<2500 gram) merupakan salah satu faktor utama yang berpengaruh terhadap kematian bayi. Kasus BBLR dibedakan dalam 2 kategori yaitu BBLR premature (usia kandungan <37 minggu) dan BBLR *intrauterine growth restriction* (IUGR) yaitu bayi yang lahir cukup bulan tetapi berat badannya kurang. Kasus BBLR dengan IUGR umumnya disebabkan karena status gizi ibu hamil yang buruk atau menderita sakit yang memperberat kehamilan. Kasus BBLR memang masih menjadi kasus yang cukup serius.

Persentase berat badan bayi lahir rendah di kabupaten Kotawaringin Timur selama lima tahun terakhir (2016-2020) cenderung mengalami penurunan. Data BBLR selama lima tahun terakhir dapat dilihat pada gambar 5.14 berikut :

Gambar 5.14 Persentase Berat Badan Bayi Lahir Rendah di Kabupaten Kotawaringin Timur Tahun 2016-2020



Sumber : Bidang Kesmas Dinkes Kotim tahun 2020

Gambar 5.14 menunjukkan persentase berat badan bayi lahir rendah selama lima tahun terakhir berkisar di antara 1,2-0,1 %. Persentase tertinggi pada tahun 2018 yaitu 1,4%. Sedangkan terendah pada tahun 2020 yaitu 0,1%. Jumlah BBLR pada tahun 2020 sebanyak 11 bayi dari 9.065 bayi baru lahir yang ditimbang. Tren penurunan BBLR akan berdampak positif pada program stunting yang dilaksanakan pemerintah.

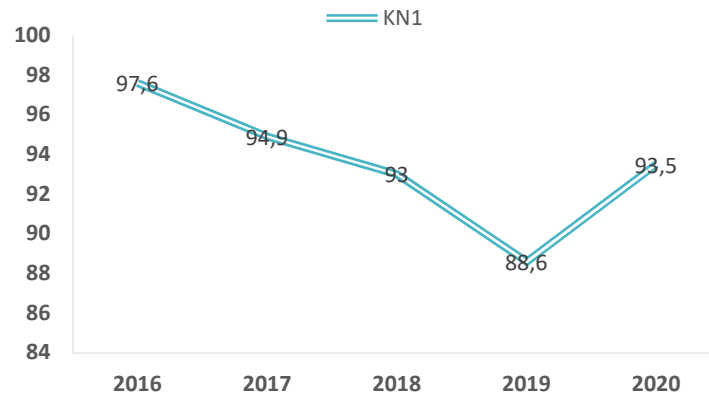
5. Cakupan Kunjungan Neonatal ke-1 (KN1) dan Kunjungan Neonatal ke-3 (KN Lengkap)

Kunjungan Neonatus adalah pelayanan sesuai standar yang diberikan tenaga kesehatan yang kompeten kepada neonatus, sedikitnya 3 (tiga) kali selama periode 0-28 hari setelah lahir, baik difasilitas kesehatan maupun kunjungan rumah

Pelaksanaan pelayanan kesehatan neonatal terdiri atas Kunjungan Neonatal ke-1 (KN1) dilakukan dalam kurun waktu 6-48 jam setelah bayi lahir, Kunjungan Neonatal ke-2 (KN2) dilakukan pada kurun waktu hari ke-3 sampai dengan hari ke 7 setelah bayi lahir dan Kunjungan Neonatal ke-3 (KN Lengkap) dilakukan pada kurun waktu hari ke-8 sampai dengan hari ke-28 setelah lahir.

Cakupan Kunjungan Neonatal Angka Kunjungan Neonatal di Kabupaten Kotawaringin Timur dilihat dari Kunjungan Neonatal ke-1 (KN1) dan Kunjungan Neonatal ke-3 (KN Lengkap). Kunjungan Neonatal Ke-1 (KN1) di Kabupaten Kotawaringin Timur tahun 2016-2020 dapat dilihat pada gambar 5.15 sebagai berikut :

**Gambar 5.15 Kunjungan Neonatal Ke-1
di Kabupaten Kotawaringin Timur Tahun 2020**

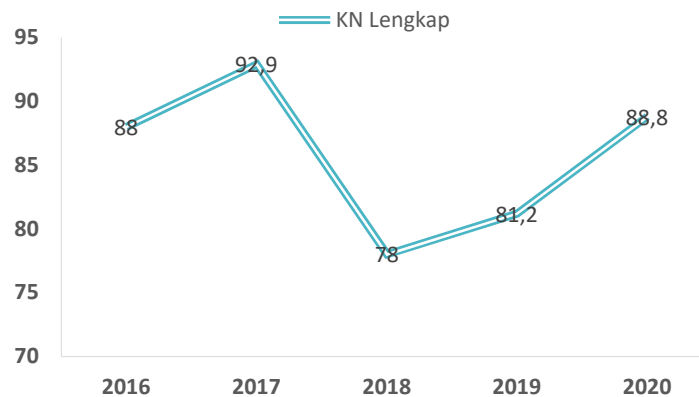


Sumber : Bidang Kesmas Dinkes Kotim Tahun 2020

Gambar 5.15 menunjukkan jumlah Kunjungan Neonatal Ke-1 (KN1) tahun 2020 sebesar 93,5%. Dibandingkan dengan capaian tahun 2019, capaian di tahun 2020 terjadi kenaikan. Meningkatnya angka kunjungan KN1 tahun 2020 menunjukkan tingkat.

Sedangkan untuk Kunjungan Neonatal Ke-3 (KN Lengkap) di Kabupaten Kotawaringin Timur tahun 2016-2020 dapat dilihat pada gambar 5.16 sebagai berikut :

**Gambar 5.16 Kunjungan Neonatal Ke-3
di Kabupaten Kotawaringin Timur Tahun 2020**



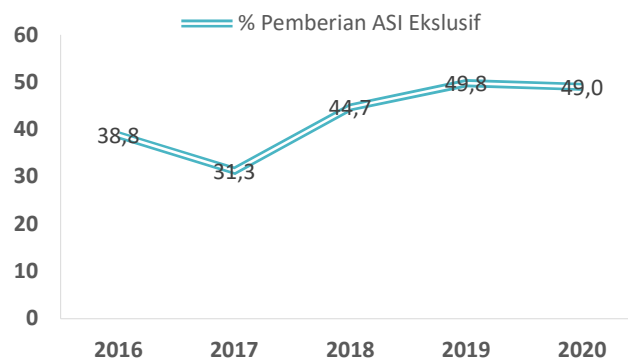
Sumber : Bidang Kesmas Dinkes Kotim Tahun 2020

Gambar 5.16 menunjukkan jumlah kunjungan neonatal Ke-3 (KN Lengkap) tahun 2020 naik dibanding dengan cakupan tahun 2019. Kenaikan cakupan KN lengkap menunjukkan meningkatnya perilaku makin meratanya tenaga Kesehatan sampai di perdesaan dan makin meningkatnya perilaku masyarakat terhadap Kesehatan.

6. Persentase Bayi Diberi ASI Eksklusif

Pemberian ASI merupakan metode pemberian makan bayi yang terbaik, terutama pada bayi umur kurang dari 6 bulan, selain juga bermanfaat bagi ibu. ASI mengandung semua zat gizi dan cairan yang dibutuhkan untuk memenuhi seluruh gizi bayi pada 6 bulan pertama kehidupannya. Yang dimaksud dengan ASI eksklusif adalah pemberian ASI tanpa makanan dan minuman tambahan lain pada bayi berumur nol sampai enam bulan. Bahkan air putih tidak diberikan dalam tahap ASI eksklusif ini. Persentase pemberian ASI eksklusif pada bayi dalam rentang waktu 5 tahun terakhir dapat dilihat pada gambar 5.17 berikut :

**Gambar 5.17 Pemberian ASI Eksklusif
di Kabupaten Kotawaringin Timur Tahun 2016-2020**



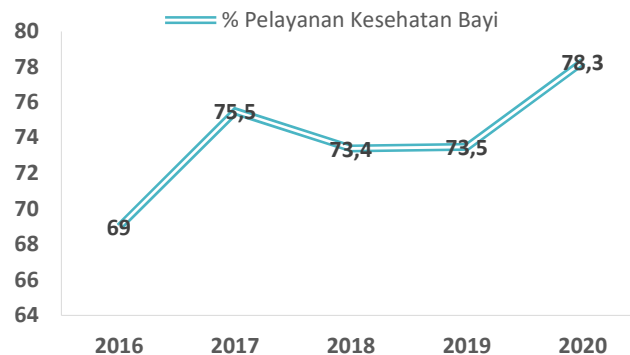
Sumber : Bidang Kesmas Dinkes Kotim Tahun 2020

Gambar 5.17 menunjukkan pemberian ASI eksklusif dalam lima tahun terakhir menunjukkan tren kenaikan. sebesar 64,7% dan terendah pada tahun 2017 yaitu sebesar 31,3%. Pada tahun 2020 jumlah bayi dengan usia < 6 bulan sebanyak 5.175 bayi, dan yang diberikan ASI Eksklusif sebanyak 2.535 bayi. Cakupan sebesar 49,0% ini tentunya merupakan upaya yang harus terus di tingkatkan agar cakupa ASI eksklusif di kabupaten Kotawaringin timur terus meningkat.

7. Cakupan Pelayanan Kesehatan Bayi

Pelayanan kesehatan bayi adalah pelayanan kesehatan sesuai standar oleh tenaga kesehatan (dokter, bidan dan perawat) minimal 4 kali dalam setahun, yaitu satu kali pada umur 29 hari-3 bulan, 1 kali pada umur 3-6 bulan, 1 kali pada umur 6-9 bulan, dan 1 kali pada umur 9-11 bulan. Pelayanan kesehatan yang diberikan meliputi pemberian imunisasi dasar (BCG, DPT/ HB1-3, Polio 1-4, dan campak), stimulasi deteksi intervensi dini tumbuh kembang (SDIDTK) bayi, dan penyuluhan perawatan kesehatan bayi. Cakupan pelayan kesehatan bayi di Kabupaten Kotawaringin Timur tahun 2016-2020 dapat dilihat pada gambar 5.18 sebagai berikut :

Gambar 5.18 Cakupan Pelayanan Kesehatan Bayi di Kabupaten Kotawaringin Timur Tahun 2016-2020



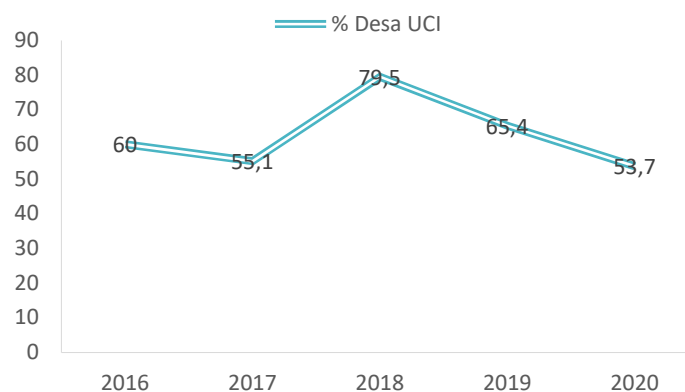
Sumber : Bidang Kesmas Dinkes Kotim Tahun 2020

Gambar 5.18 menunjukkan persentase pelayanan kesehatan bayi selama lima tahun terakhir berada di 69%-78,3%. Jumlah pelayanan kesehatan bayi di Kabupaten Kotawaringin Timur tahun 2020 sebanyak 7.099 dari 9065 bayi sehingga cakupannya sebesar 78,3%, angka ini mengalami peningkatan dari tahun lalu yang hanya sebesar 73,5%.

8. Persentase Desa/Kelurahan UCI

Pencapaian UCI (Universal Child Immunization) pada dasarnya merupakan proyeksi terhadap cakupan imunisasi secara lengkap pada kelompok bayi. Cakupan UCI menggambarkan besarnya tingkat kekebalan masyarakat atau bayi terhadap penularan penyakit yang dapat dicegah dengan imunisasi (PD3I). Kementerian kesehatan menargetkan pencapaian UCI pada wilayah administrasi desa atau kelurahan. Pencapaian UCI di Kabupaten Kotawaringin Timur selama tahun 2016-2020 dapat dilihat pada gambar 5.19 sebagai berikut :

Gambar 5.19 Persentase Desa Universal Child Immunization (UCI) di Kabupaten Kotawaringin Timur Tahun 2016-2020



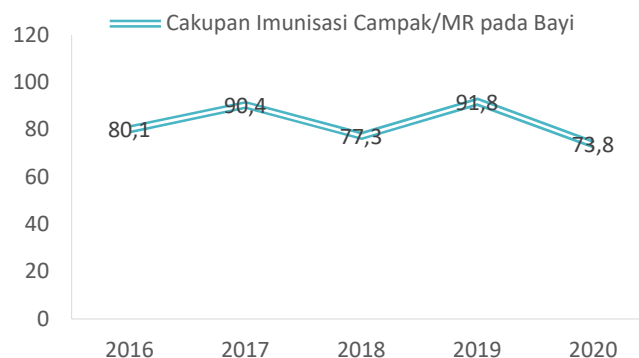
Sumber : Bidang P2P Dinkes Kotim Tahun 2020

Gambar 5.19 menunjukkan pencapaian UCI kumulatif di Kabupaten Kotawaringin Timur tahun 2016-2020 masih berkisar 50%-79,5%. Dengan jumlah desa atau kelurahan sebanyak 190, sedangkan desa atau kelurahan UCI banyak 102. Sehingga cakupannya sebesar 53,7%, masih di bawah target yaitu 90%. Angka UCI menurun cukup banyak dari tahun lalu disebabkan oleh pandemic COVID-19 yang tengah melanda seluruh dunia, serta mobilitas masyarakat Kabupaten Kotawaringin Timur yang masih tinggi dan data bayi yang belum riil menyebabkan masih belum tercapainya target UCI imunisasi desa/kelurahan.

9. Cakupan Imunisasi Campak/MR pada Bayi

Bayi dan anak-anak memiliki risiko yang lebih tinggi terserang penyakit menular yang dapat mematikan seperti difteri, tetanus, hepatitis B, radang selaput otak, radang paru-paru dan masih banyak penyakit lainnya. Salah satu pencegahan yang terbaik dan sangat vital adalah melalui imunisasi anak. Gambar 5.20 berikut menggambarkan Cakupan Imunisasi Campak/MR pada bayi di Kabupaten Kotawaringin Timur selama lima tahun terakhir.

Gambar 5.20 Cakupan Imunisasi Campak/MR pada Bayi Di Kabupaten Kotawaringin Timur Tahun 2016-2020



Sumber : Bidang P2P Dinkes Kotim Tahun 2020

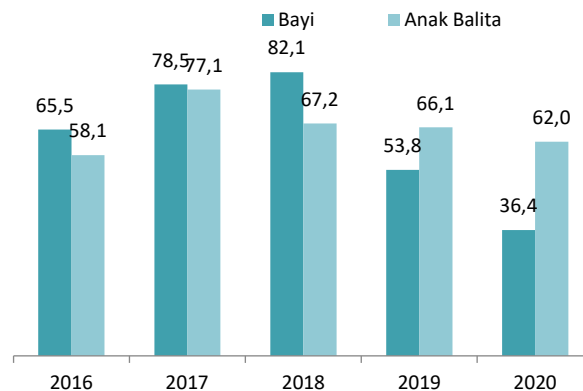
Jumlah bayi yang diimunisasi Campak/MR tahun 2020 sebanyak 6.694 dari 9.065 jumlah bayi. Sehingga didapat cakupannya sebesar 73,8%. Di lima tahun terakhir, tahun 2020 merupakan cakupan terbesar. Sedangkan cakupan terkecil pada tahun 2020 yaitu 73,8%.

10. Cakupan Pemberian Vitamin A pada Bayi dan Anak Balita

Vitamin A juga dapat meningkatkan integritas sel-sel saluran pencernaan, sehingga tidak mudah ditembus oleh bakteri penyebab penyakit. Vitamin A juga dapat menurunkan derajat keparahan diare pada anak. Selain itu, vitamin A berperan dalam pembentukan sistem imun anak. Hal ini diduga karena vitamin A dapat menurunkan keparahan dari penyakit infeksi yang dialami seorang anak. Bayi (umur 6-11 bulan) dan anak balita (umur 1-4 tahun) disarankan untuk

menerima suplementasi vitamin A. Pemberian kapsul vitamin A dosis tinggi pada bayi dengan dosis 100.000 SI (Satuan Internasional), dan anak balita diberikan kapsul vitamin A 200.000 SI. Pada bayi (6-11 bulan) diberikan setahun pada bulan Februari atau Agustus dan untuk anak balita enam bulan sekali, diberikan serentak pada bulan Februari dan Agustus. Cakupan pemberian vitamin A pada bayi dan anak balita tahun 2016-2020 di Kabupaten Kotawaringin Timur dapat dilihat pada gambar 5.21 sebagai berikut :

Gambar 5.21 Cakupan Pemberian Vitamin A pada Bayi dan Anak Balita di Kabupaten Kotawaringin Timur Tahun 2016-2020



Sumber : Bidang P2P Dinkes Kotim Tahun 2020

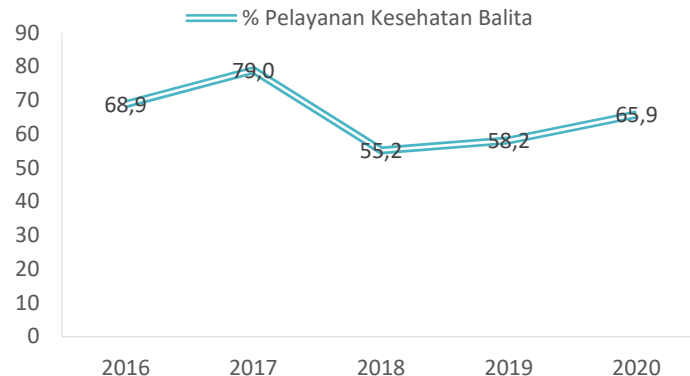
Pemberian Vitamin A pada tahun 2020 sebanyak 6.468 bayi dari 17.750 jumlah bayi sehingga cakupannya sebesar 36,4%. Dan 21.258 anak balita dari jumlah anak balita 34.266 anak balita sehingga cakupannya sebesar 62%. Menurunnya tren pemberian vitamin A ke bayi diperkirakan karena masih enggan nya ibu dalam membawa ke posyandu untuk diberikan vitamin A. hal ini merupakan perhatian bagi semua lintas program dan lintas sektor untuk bersama bekerja agar cakupan pemberian vitamin A dapat lebih meningkat.

11. Cakupan Pelayanan Kesehatan Balita

Pemantauan pertumbuhan dan perkembangan setiap anak usia 12-59 bulan dilaksanakan melalui pelayanan SDIDTK minimal 2 kali per tahun (setiap 6 bulan) dan tercatat pada Kohort Anak Balita dan Prasekolah atau pencatatan pelaporan lainnya. Pelayanan SDIDTK dilaksanakan oleh tenaga kesehatan, ahli gizi, penyuluh kesehatan masyarakat dan petugas sektor lain yang dalam menjalankan tugasnya melakukan stimulasi dan deteksi dini penyimpangan tumbuh kembang anak.

Cakupan pelayanan kesehatan balita di Kabupaten Kotawaringin Timur selama lima tahun terakhir (2016-2020) dapat dilihat pada gambar 5.22 sebagai berikut :

Gambar 5.22 Cakupan Pelayanan Kesehatan Balita di Kabupaten Kotawaringin Timur Tahun 2016-2020



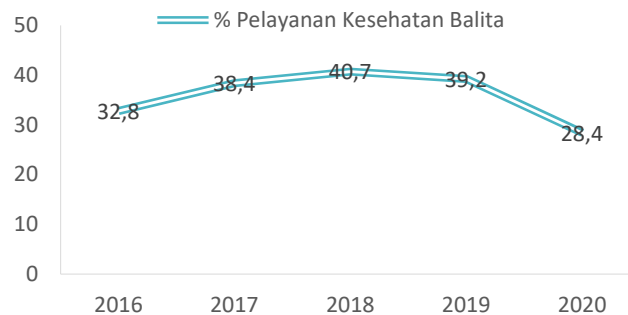
Sumber : Bidang Kesmas Dinkes Kotim Tahun 2020

Jumlah pelayanan kesehatan balita di Kabupaten Kotawaringin Timur pada tahun 2020 sebanyak 30.748 balita dengan jumlah balita 46.639, sehingga cakupannya sebanyak 65,9%. Dalam lima tahun terakhir cakupan terendah pada tahun 2018 dengan 55,2% dan tertinggi pada tahun 2017 yaitu 79%. Upaya pelayanan Kesehatan pada balita belum mencapai target yang ditetapkan SPM, oleh karena itu Kabupaten juga terus melakukan upaya untuk meningkatkan capaian dengan melakukan pelayanan aktif ke desa-desa meskipun pandemic Covid-19 masih terjadi.

12. Persentase Balita Ditimbang

Penimbangan merupakan salah satu kegiatan utama program perbaikan gizi yang menitik beratkan pada pencegahan dan peningkatan keadaan gizi anak. Penimbangan terhadap bayi dan balita merupakan upaya masyarakat memantau pertumbuhan dan perkembangannya. Partisipasi masyarakat dalam penimbangan tersebut digambarkan dalam perbandingan jumlah balita yang ditimbang (D) dengan jumlah balita seluruhnya (S). Semakin tinggi partisipasi masyarakat dalam penimbangan, maka semakin banyak pula data yang dapat menggambarkan status gizi balita. Banyak hal yang dapat mempengaruhi tingkat pencapaian partisipasi masyarakat dalam penimbangan, antara lain tingkat pendidikan, tingkat pengetahuan masyarakat tentang kesehatan dan gizi, faktor ekonomi dan sosial budaya. Dari data yang ada menggambarkan bahwa pedesaan dan perkotaan tidak memperlihatkan perbedaan yang mencolok dalam partisipasi masyarakat tetapi yang sangat berpengaruh adalah faktor ekonomi dan sosial budaya serta pengetahuan para ibu tentang pentingnya membawa/memantau berat badan balita. Persentase balita ditimbang di Kabupaten Kotawaringin Timur tahun 2016-2020 dapat dilihat pada gambar 5.23 berikut :

Gambar 5.23 Cakupan Pelayanan Balita Ditimbang di Kabupaten Kotawaringin Timur Tahun 2016-2020



Sumber : Bidang Kesmas Dinkes Kotim Tahun 2020

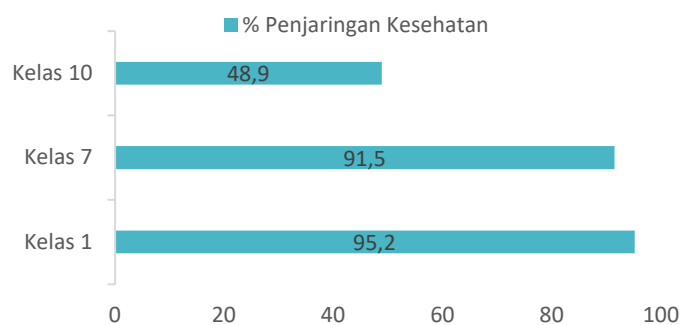
Pelayanan kesehatan balita di Kabupaten Kotawaringin Timur pada lima tahun terakhir berkisar di antara 32-41%. Cakupan terendah pada tahun 2020, sedangkan tertinggi pada tahun 2018. Pada tahun 2020 jumlah sasaran balita sebanyak 46.639 balita, sedangkan jumlah balita yang ditimbang sebanyak 13.262 balita. Sehingga cakupannya sebesar 28,8%. Angka cakupan tahun 2020 menurun cukup signifikan dikarenakan pelayanan posyandu balita banyak tertunda karena pembatasan kegiatan sebab pandemic COVID-19 yang sedang mewabah di seluruh dunia

13. Cakupan Penjaringan Kesehatan Siswa Kelas 1 SD/MI, 7 SMP/MTs dan 10 SMA/MA

Penjaringan kesehatan merupakan salah satu bentuk dari pelayanan kesehatan yang bertujuan untuk mendeteksi dini siswa yang memiliki masalah kesehatan agar segera mendapatkan penanganan sedini mungkin. Penjaringan kesehatan dilakukan pada peserta didik kelas 1 SD, kelas 7 SMP/MTs dan Kelas 10 SMA/SMK/MA.

Cakupan penjaringan kesehatan siswa di Kabupaten Kotawaringin Timur tahun 2020 dapat dilihat sebagaimana gambar 5.24 berikut :

Gambar 5.24 Cakupan Penjaringan Kesehatan di Kabupaten Kotawaringin Timur Tahun 2020



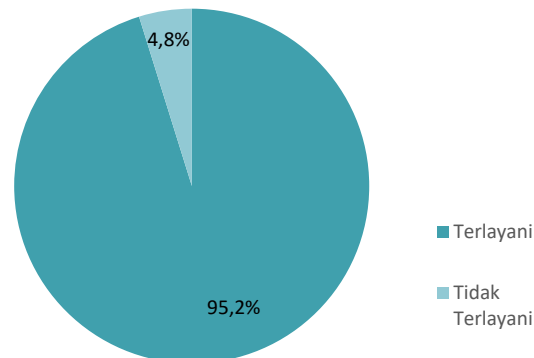
Sumber : Kesmas Dinkes Kotim Tahun 2020

Jumlah peserta didik kelas 1 yang mendapat pelayanan kesehatan sebanyak 8.366 dari 8.786 siswa. Sehingga didapatkan cakupannya sebesar 95,2%. Kemudian untuk jumlah peserta didik kelas 7 yang mendapat pelayanan kesehatan sebanyak 5.655 dari 6.179 siswa. Dengan cakupannya sebesar 91,5%. Sedangkan jumlah peserta didik kelas 10 yang mendapat pelayanan kesehatan sebanyak 4.317 dari 8.826 siswa. Sehingga didapatkan cakupannya sebesar 48,9%.

14. Pelayanan Kesehatan Pada Usia Pendidikan Dasar

Masalah kesehatan yang dialami peserta didik sangat kompleks dan bervariasi. Pada usia sekolah dasar, permasalahan kesehatan peserta didik umumnya berhubungan dengan ketidakseimbangan gizi, kesehatan gigi, kelainan refraksi, kecacingan, dan penyakit menular yang terkait perilaku hidup bersih dan sehat. Setiap anak pada usia pendidikan dasar mendapatkan skrining kesehatan sesuai standar. Tujuan skrining kesehatan adalah terdeteksinya secara dini masalah kesehatan peserta didik, sehingga bila terdapat masalah dapat segera ditindaklanjuti. Pelayanan kesehatan pada usia pendidikan dasar di Kabupaten Kotawaringin Timur tahun 2020 sebanyak 8.366 dari jumlah sebanyak 8.786 orang, sehingga cakupannya sebesar 95,2%.

Gambar 5.25 Persentase Pelayanan Kesehatan Pada Usia Pendidikan Dasar di Kabupaten Kotawaringin Timur Tahun 2020



Sumber : Bidang Kesmas Dinkes Kotim Tahun 2020

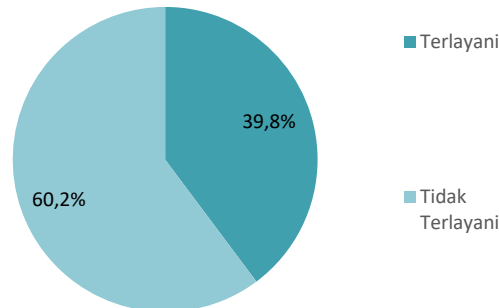
C. KESEHATAN USIA PRODUKTIF DAN USIA LANJUT

1. Pelayanan Kesehatan Usia Produktif

Pelayanan kesehatan usia produktif adalah skrining kesehatan sesuai standar pada setiap warga negara Indonesia berusia 15-59 tahun. Pelayanan kesehatan dapat berupa pelayanan skrining yang dilakukan oleh tenaga kesehatan di Puskesmas dan jaringannya serta fasilitas kesehatan lainnya yang bekerja sama dengan pemerintah daerah, penanganan pengunjung yang ditemukan menderita penyakit atau dirujuk ke fasilitas pelayanan kesehatan yang mampu menanganinya.

Jumlah penduduk berusia 15-59 tahun di Kabupaten Kotawaringin Timur tahun 2020 sebanyak 247.771 orang, yang mendapatkan pelayanan kesehatan sebanyak 98.561. Sehingga cakupannya sebesar 39,8%. Presentase pelayanan Kesehatan usia produktif di Kabupaten Kotawaringin Timur tahun 2022 dapat dilihat pada gambar 5.26 sebagai berikut :

Gambar 5.26 Persentase Pelayanan Kesehatan Usia Produktif di Kabupaten Kotawaringin Timur Tahun 2020



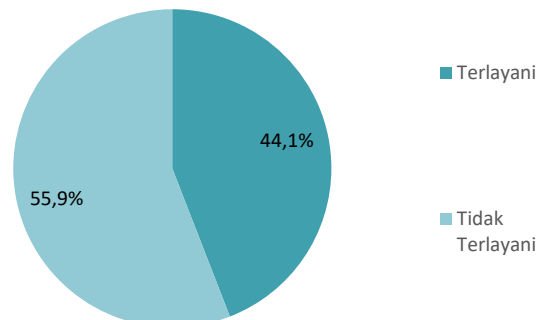
Sumber : Bidang P2P Dinkes Kotim Tahun 2020

2. Pelayanan Kesehatan Usia Lanjut

Pelayanan kesehatan usia lanjut adalah skrining kesehatan sesuai standar pada setiap warga negara Indonesia berusia 60 tahun ke atas. Pelayanan kesehatan dapat berupa pelayanan skrining yang dilakukan oleh tenaga kesehatan di Puskesmas dan jaringannya serta fasilitas kesehatan lainnya yang bekerja sama dengan pemerintah daerah, penanganan pengunjung yang ditemukan menderita penyakit atau dirujuk ke fasilitas pelayanan kesehatan yang mampu menanganinya, maupun pengunjung yang ditemukan memiliki faktor risiko yang telah dilakukan intervensi secara dini.

Jumlah penduduk berusia 60 tahun ke atas di Kabupaten Kotawaringin Timur tahun 2020 sebanyak 26.619 orang, yang mendapatkan pelayanan kesehatan sebanyak 11.728. Sehingga cakupannya sebesar 44,1%, dapat dilihat pada gambar berikut :

Gambar 5.27 Persentase Pelayanan Kesehatan Usia Lanjut di Kabupaten Kotawaringin Timur Tahun 2020



Sumber : Bidang Kesmas Dinkes Kotim Tahun 2020

BAB VI

PENGENDALIAN PENYAKIT

A. Pengendalian Penyakit Menular Langsung

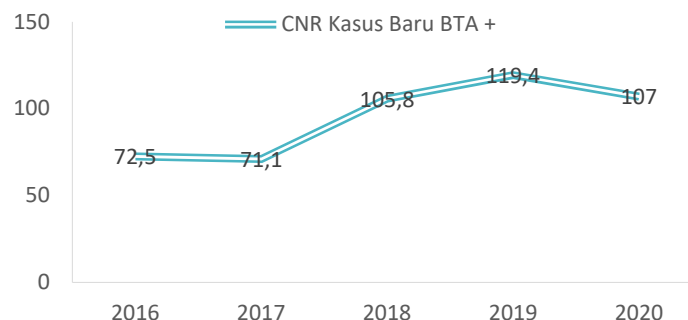
1. Penyakit Tuberculosis / TB Paru

Salah satu indikator yang digunakan dalam menilai keberhasilan TB adalah *Case Notifikasi Rate* (CNR), yaitu angka yang menunjukkan jumlah pasien baru yang ditemukan dan tercatat di antara 100.000 penduduk dalam wilayah tertentu.

Tuberkulosis adalah penyakit menular langsung yang disebabkan oleh kuman TB (*Mycobacterium Tuberculosis*). Sebagian besar kuman TB menyerang paru, tetapi dapat juga mengenai organ tubuh lainnya. Sumber penularan adalah pasien TB BTA positif. Pada waktu batuk atau bersin, pasien menyebarkan kuman ke udara dalam bentuk percikan dahak (*droplet nuclei*). Sekali batuk dapat menghasilkan sekitar 3000 percikan dahak.

Di Kabupaten Kotawaringin Timur jumlah terduga tuberkulosis yang mendapatkan pelayanan sesuai standar mencapai 100%. Sedangkan untuk penemuan kasus TB dengan BTA positif selama tahun 2016-2020 dalam 100.000 penduduk dapat dilihat pada gambar 6.1 sebagai berikut:

Gambar 6.1 CNR Seluruh Kasus TBC di Kabupaten Kotawaringin Timur Tahun 2016-2020



Sumber : Bidang P2P Dinkes Kotim Tahun 2020

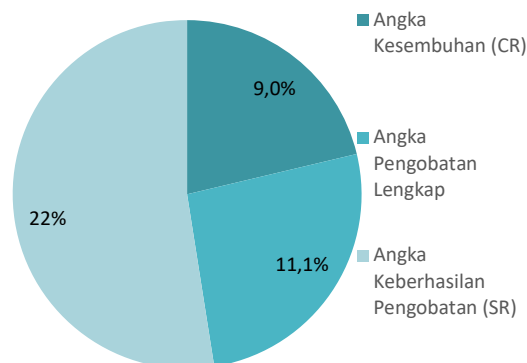
Gambar 6.1 menunjukkan penemuan penderita TB paru dengan BTA positif tahun 2016-2020 dalam 100.000 penduduk. Dapat dilihat angka CNR terendah pada tahun 2017 yaitu 71,1 dalam 100.000 penduduk. Sedangkan tertinggi pada tahun 2019 yaitu sebanyak 119,4 dalam 100.000 penduduk. Jumlah kasus semua tuberkulosis di tahun 2020 sebanyak 446 kasus, di mana 16 kasus di antaranya merupakan kasus dengan penderita berusia 0-14 tahun.

Angka kesembuhan atau *Cure Rate* (CR) adalah angka yang menunjukkan persentase pasien baru TB paru BTA positif yang sembuh setelah selesai masa pengobatan di antara pasien baru TB paru BTA positif yang tercatat. Angka Kesembuhan di Kabupaten Kotawaringin Timur tahun 2020 sebanyak 14 dari 196 kasus yang terkonfirmasi bakteriologis atau sebesar 9%.

Sedangkan Angka pengobatan lengkap adalah jumlah pasien yang telah menyelesaikan pengobatannya secara lengkap tetapi tidak memenuhi persyaratan sembuh atau gagal. Angka pengobatan lengkap di Kabupaten Kotawaringin Timur tahun 2020 sebanyak 14 kasus atau sebesar 11,1%.

Selain CNR angka keberhasilan pengobatan TB paru ditentukan oleh indikator SR (*Success Rate*). Angka keberhasilan Pengobatan atau *Success Rate* (SR) merupakan akumulasi dari Angka kesembuhan dan pengobatan lengkap. Angka keberhasilan pengobatan TB Paru tahun 2020 dapat dilihat pada gambar 6.2 sebagai berikut :

**Gambar 6.2 *Success Rate* Penderita TB BTA Positif (SR)
Kabupaten Kotawaringin Timur Tahun 2020**



Sumber : Bidang P2P Dinkes Kotim Tahun 2020

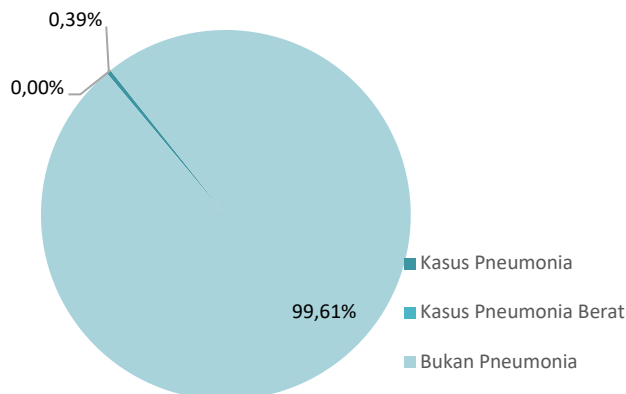
Masih rendahnya angka SR disebabkan karena penderita TB masih dalam proses pengobatan sesuai dengan jadwal yang telah ditentukan. Jumlah kematian selama pengobatan tuberkulosis sebesar 1,6 per 100.000 penduduk.

2. Pneumonia

Pneumonia adalah infeksi akut yang mengenai jaringan paru (alveoli). Infeksi dapat disebabkan oleh bakteri, virus maupun jamur. Populasi yang rentan terserang pneumonia adalah anak-anak usia kurang dari 2 tahun, usia lanjut lebih dari 65 tahun, atau orang yang memiliki masalah kesehatan (malnutrisi, gangguan imunologi pada tubuh).

Gambaran kasus pneumonia, pneumonia berat dan bukan pneumonia di Kabupaten kotawaringin Timur Tahun 2020 dapat dilihat pada gambar 6.3 sebagaimana berikut :

Gambar 6.3 Persentase Penemuan Kasus Pneumonia Kabupaten Kotawaringin Timur Tahun 2020



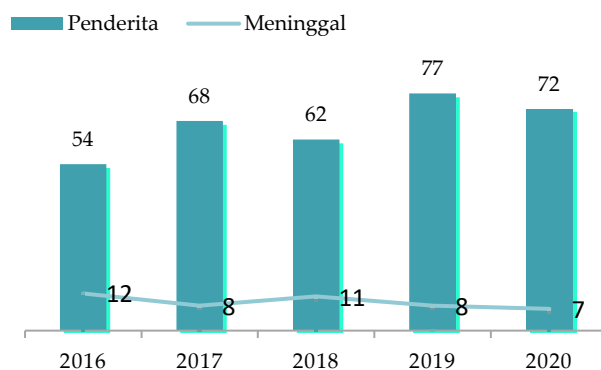
Sumber : Bidang P2P Dinkes Kotim Tahun 2020

Persentase penemuan kasus pneumonia di Kabupaten Kotawaringin Timur tahun 2020 sebesar 0,39%. Jumlah kunjungan balita batuk atau kesukaran bernafas sebanyak 6.112 kunjungan. Perkiraan kasus pneumonia sebanyak 43 kasus. Jumlah penemuan kasus pneumonia sebanyak 24 kasus. Tidak ada kasus pneumonia berat ditemukan. Semua puskesmas di Kabupaten Kotawaringin timur sudah melakukan tatalaksana standar pneumonia 99,7%.

3. Penyakit HIV/ AIDS

Penyakit HIV/AIDS adalah sekumpulan gejala dan infeksi atau sindrom yang timbul karena rusaknya sistem kekebalan tubuh manusia akibat infeksi virus HIV (Human Immunodeficiency Virus). Kasus penyakit HIV/AIDS di Kabupaten Kotawaringin Timur tiap tahunnya cenderung meningkat, dan di antaranya terjadi kematian. Jumlah kasus HIV/AIDS tahun 2016-2020 di Kabupaten Kotawaringin Timur dapat dilihat pada gambar 6.4 sebagai berikut :

Gambar 6.4 Penemuan Kasus HIV/AIDS di Kabupaten Kotawaringin Timur Tahun 2016-2020



Sumber : Bidang P2P Dinkes Kotim Tahun 2020

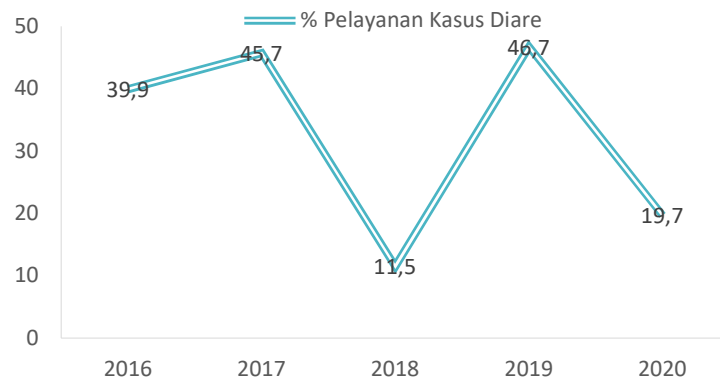
Gambar 6.4 menunjukkan kasus HIV/AIDS di Kabupaten Kotawaringin Timur selama lima tahun terakhir terus mengalami peningkatan, kecuali untuk tahun 2018. Kasus tertinggi pada tahun 2019 dengan 77 kasus, sedangkan terendah pada tahun 2016 yaitu 54 kasus. Peningkatan kasus HIV/AIDS merupakan suatu ancaman bagi penduduk khususnya Kabupaten Kotawaringin Timur, mengingat fenomena penyakit HIV/AIDS adalah seperti fenomena gunung es. Sehingga perlu upaya kerjasama lintas program dan sektor dalam penanggulangannya.

4. Penyakit Diare

Diare merupakan sebuah kondisi ketika pengidapnya buang air besar (BAB) lebih sering dari biasanya. Selain itu, feses pengidap diare juga lebih encer. Meski diare bisa berlangsung singkat, ada kalanya diare bisa berlangsung selama beberapa hari. Dalam beberapa kasus, diare juga bisa terjadi hingga berminggu-minggu. Penyakit diare merupakan salah satu penyakit yang dapat menimbulkan wabah terutama saat musim kemarau.

Penyakit diare pada balita di Kabupaten Kotawaringin Timur tahun 2016-2020 cenderung berfluktuasi. Cakupan pelayanan kasus diare dapat dilihat pada gambar 6.5 sebagai berikut :

Gambar 6.5 Cakupan Pelayanan Kasus Diare di Kabupaten Kotawaringin Timur Tahun 2016-2020



Sumber : Bidang P2P dinkes Kotim Tahun 2020

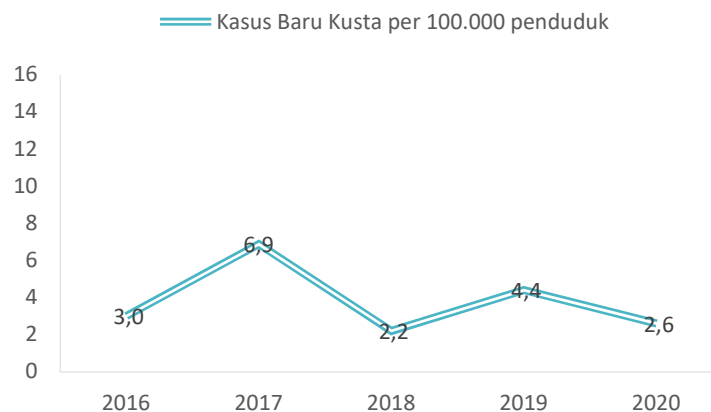
Gambar 6.5 menunjukkan cakupan diare ditemukan dan ditangani tahun 2016-2020. Cakupan tertinggi yaitu pada tahun 2019 sebanyak 46,7% dari target penemuan kasus. Sedangkan terendah berada pada tahun 2018 sebanyak 11,5%. Tahun 2020 jumlah pelayanan kasus diare sebanyak 2.426 kasus. Dengan target penemuan sebanyak 12.323 kasus. Sehingga cakupannya sebesar 19,7%. Beberapa faktor yang berpengaruh di antaranya faktor musim dan perilaku masyarakat.

5. Penyakit Kusta

Diagnosis kusta dapat ditegakkan dengan adanya kondisi kelainan pada kulit (bercak) putih atau kemerahan disertai mati rasa, penebalan saraf tepi yang disertai gangguan fungsi saraf (mati rasa/kelemahan), dan adanya kuman tahan asam di dalam kerokan jaringan kulit (BTA Positif).

Penemuan kasus penyakit kusta di Kabupaten Kotawaringin Timur pada umumnya masih bersifat pasif. Penderita biasanya baru terdeteksi apabila datang ke fasilitas kesehatan. Selain itu deteksi kasus penyakit kusta biasanya adanya laporan dari warga setempat. Jumlah Kasus Baru Kusta di Kabupaten Kotawaringin Timur tahun 2020 sebanyak 11 kasus. Angka penemuan kasus baru penyakit kusta di Kabupaten Kotawaringin Timur dalam lima tahun terakhir (2016-2020) dapat dilihat pada gambar 6.6 sebagai berikut :

Gambar 6.6 Penemuan Kasus Baru Penyakit Kusta di Kabupaten Kotawaringin Timur Tahun 2016-2020

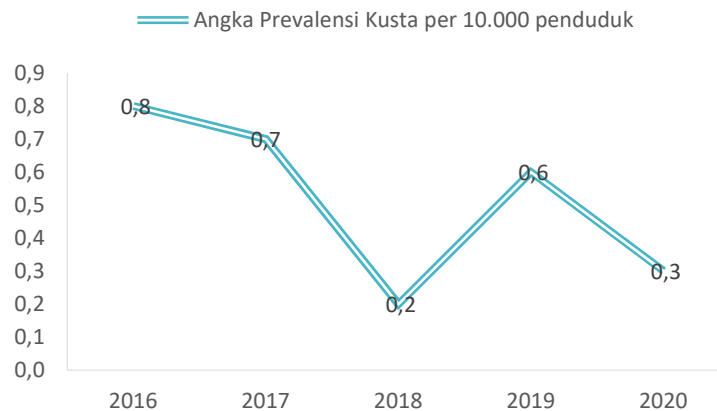


Sumber : Bidang P2P Dinkes Kotim Tahun 2020

Pada gambar 6.6 menunjukkan penemuan kasus baru penyakit kusta tahun 2016-2020 terjadi fluktuasi. Kasus tertinggi berada di tahun 2017 sebanyak 6,9 per 100.000 penduduk, sedangkan terendah di tahun 2018 sebanyak 2,2 per 100.000 penduduk. Dari seluruh kasus Kusta di Kabupaten Kotawaringin Timur tahun 2020, terdapat 1 kasus kecacatan tingkat 2 dari jumlah total 11 kasus kusta di Kabupaten Kotawaringin Timur.

Angka prevalensi kusta di Kabupaten Kotawaringin Timur tahun 2020 sebesar 0,3 per 10.000 penduduk. Angka prevalensi kusta lima tahun terakhir dapat dilihat di gambar 6.7 berikut :

Gambar 6.7 Prevalensi Kasus Baru Penyakit Kusta di Kabupaten Kotawaringin Timur Tahun 2016-2020



Sumber : Bidang P2P Dinkes Kotim Tahun 2020

Salah satu indikator keberhasilan program kusta adalah menurunkan angka kecacatan penderita. Kecacatan penderita biasanya diukur dari kecacatan tingkat 2. Pada kecacatan tingkat 2 sudah terjadi kerusakan atau deformitas anggota tubuh.

Kasus baru Kusta dengan kecacatan tingkat 0 di Kabupaten Kotawaringin Timur tahun 2020 sebanyak 10 kasus dan 1 kasus untuk tingkat kecacatan tingkat 2.

B. Pengendalian Penyakit yang Dapat Dicegah dengan Imunisasi

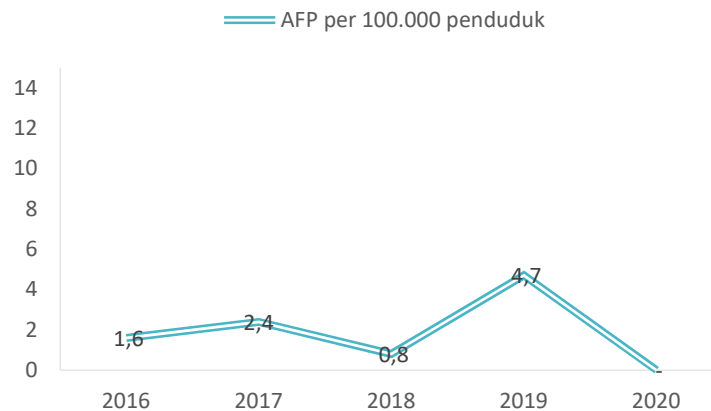
1. Polio dan AFP (Acute Flaccid Paralysis/Lumpuh Layu Akut)

Polio merupakan penyakit menular disebabkan oleh infeksi virus, menyerang sistem syaraf hingga penderita mengalami kelumpuhan. Penyakit polio umumnya menyerang anak usia 0-3 tahun, ditandai dengan munculnya demam, lelah, sakit kepala, mual, kaku di leher dan sakit di tungkai dan lengan.

AFP merupakan kondisi abnormal ketika seseorang mengalami penurunan kekuatan otot tanpa penyebab yang jelas kemudian terjadi kelumpuhan. Indikator surveilans AFP yaitu ditemukannya Non Polio AFP Rate minimal sebesar 2/100.000 anak usia <15 tahun. Surveilans AFP secara umum bertujuan mengidentifikasi daerah risiko tinggi, adanya transmisi VPL (Virus Polio Liar), VDPV (Vaccine Derived Polio Virus), memantau kemajuan program eradikasi polio, membuktikan Indonesia bebas polio.

Kasus AFP dalam lima tahun terakhir di Kabupaten Kotawaringin Timur tahun 2020 tidak ditemukan kasus. Sedangkan di tahun 2016 – 2020 dapat dilihat pada gambar 6.8 sebagai berikut :

Gambar 6.8 Acute Flaccid Paralysis (AFP) < 15 tahun per 100.000 Penduduk di Kabupaten Kotawaringin Timur Tahun 2016-2020



Sumber : Bidang P2P Dinkes Kotim Tahun 2020

Gambar 6.8 menunjukkan jumlah penduduk usia <15 tahun di Kabupaten Kotawaringin Timur tahun 2020 tidak ditemukan kasus. Sedangkan di empat tahun sebelumnya ditemukan kasus AFP.

2. Penyakit Difteri

Penyakit difteri disebabkan oleh bakteri *corynebacterium diphtheriae* yang menyerang sistem pernafasan bagian atas. Penyakit ini memiliki gejala sakit leher, demam ringan, sakit tekak. Difteri juga kerap ditandai dengan tumbuhnya membran kelabu yang menutupi tonsil serta bagian saluran pernafasan. Pada Tahun 2020 ditemukan 1 kasus yang difteri di Kabupaten Kotawaringin Timur setelah sejak tahun 2014-2019 tidak pernah ditemukan kasus.

3. Batuk Rejan (Pertusis)

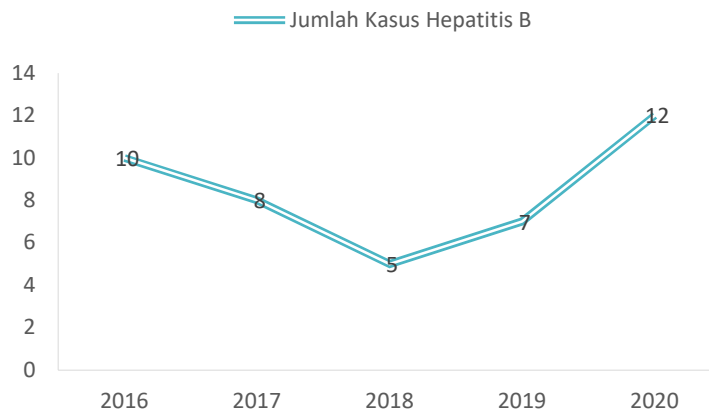
Penyakit batuk rejan atau juga dikenali sebagai "pertusis" atau dalam bahasa Inggris *Whooping Cough* adalah satu penyakit menular. Kasus ini menyebabkan kematian pada 300.000 kasus jika tidak segera terobati maka batuk rejan ini bisa menimbulkan kematian. Penyakit ini biasanya terjadi pada anak berusia di bawah 1 tahun dan 90% kasus ini terjadi di negara berkembang. Batuk rejan merupakan salah satu penyakit yang dapat dicegah dengan imunisasi (PD3I). Kabupaten Kotawaringin Timur tahun 2020 ditemukan 1 kasus batuk rejan (pertusis).

4. Hepatitis B

Hepatitis B adalah suatu penyakit hati yang disebabkan oleh "Virus Hepatitis B" (VHB), suatu anggota famili Hepadnavirus yang dapat menyebabkan peradangan hati akut atau menahun yang pada sebagian kecil kasus dapat berlanjut menjadi sirosis hati atau kanker hati. Virus ini tidak menyebar melalui makanan atau kontak biasa, tetapi dapat

menyebarkan melalui darah atau cairan tubuh dari penderita yang terinfeksi. Berikut jumlah kasus Hepatitis B di Kabupaten Kotawaringin Timur selama lima tahun terakhir :

Gambar 6.9 Jumlah Kasus Hepatitis B di Kabupaten Kotawaringin Timur Tahun 2016-2020



Sumber : Bidang P2P Dinkes Kotim Tahun 2020

Kasus tertinggi Hepatitis B di Kabupaten Kotawaringin Timur pada lima tahun terakhir terdapat pada tahun 2020 yaitu 12 kasus dan kasus terendah pada tahun 2018 yaitu 5 kasus.

5. Tetanus Neonatorum

Tetanus Neonatorum (TN) disebabkan oleh basil *Clostridium tetani*, yang masuk ke tubuh melalui luka. Penyakit ini menginfeksi bayi baru lahir yang salah satunya disebabkan oleh pemotongan tali pusat dengan alat yang tidak steril. Kasus TN ditemukan biasanya akibat persalinan yang ditolong oleh tenaga kesehatan yang masih rendah. Penyakit Tetanus Neonatorum di Kabupaten Kotawaringin Timur dalam lima tahun terakhir ditemukan hanya di tahun 2016 sebanyak 1 kasus. Sedangkan di tahun 2016, 2017 dan 2018 tidak ditemukan kasus Tetanus Neonatorum. Pada tahun 2020 kembali ditemukan kasus penyakit Tetanus Neonatorum yaitu sebanyak 3 kasus tetapi tidak ada kasus meninggal.

6. Penyakit Campak

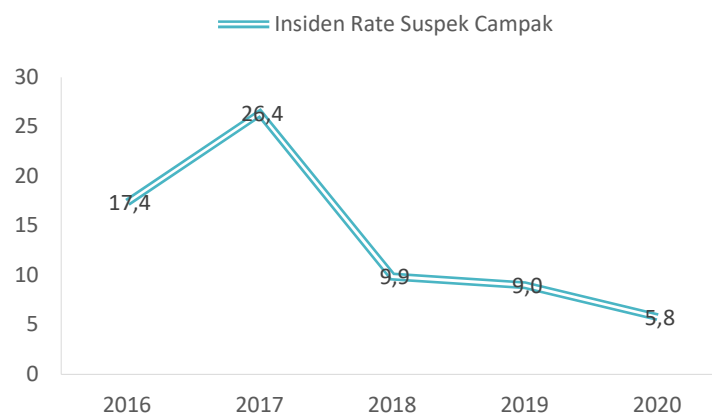
Campak adalah infeksi virus yang ditandai dengan munculnya ruam di seluruh tubuh dan sangat menular. Campak bisa sangat mengganggu dan mengarah pada komplikasi yang lebih serius.

Penularan melalui udara ataupun kontak langsung dengan penderita. Gejala-gejalanya adalah demam, batuk, pilek, dan bercak-bercak merah pada permukaan kulit 3 – 5 hari setelah anak menderita demam. Bercak mula-mula timbul di pipi bawah telinga yang kemudian menjalar ke muka, tubuh dan anggota tubuh lainnya.

Penyakit campak merupakan salah satu penyakit PD3I yang disebabkan oleh virus campak. Penyakit campak menyerang pada sebagian besar anak-anak (kurang dari 5 tahun). Kasus campak yang terjaring di unit pelayanan masyarakat di Kabupaten Kotawaringin Timur masih sebatas tanda dan gejala, belum melalui pemeriksaan laboratorium.

Jumlah kasus campak di Kabupaten Kotawaringin Timur tahun 2020 sebanyak 24 kasus. Insiden rate suspek campak di Kabupaten Kotawaringin Timur tahun 2016-2020 dapat dilihat pada gambar 6.10 sebagai berikut :

Gambar 6.10 Insiden Rate Suspek Campak di Kabupaten Kotawaringin Timur Tahun 2016-2020



Sumber : Bidang P2P Dinkes Kotim Tahun 2020

7. Kejadian Luar Biasa (KLB)

Kejadian Luar Biasa (KLB) adalah salah satu status yang diterapkan di Indonesia untuk mengklasifikasikan peristiwa penyakit yang merebak dan dapat berkembang menjadi wabah penyakit. Istilah "KLB" dengan "wabah" sering tertukar dipakai oleh masyarakat, tetapi istilah "wabah" digunakan untuk kondisi yang lebih parah dan luas. Istilah KLB dapat dikatakan sebagai peringatan sebelum terjadinya wabah. Di Kabupaten Kotawaringin Timur sendiri untuk tahun 2020 tidak terjadi wabah maupun KLB.

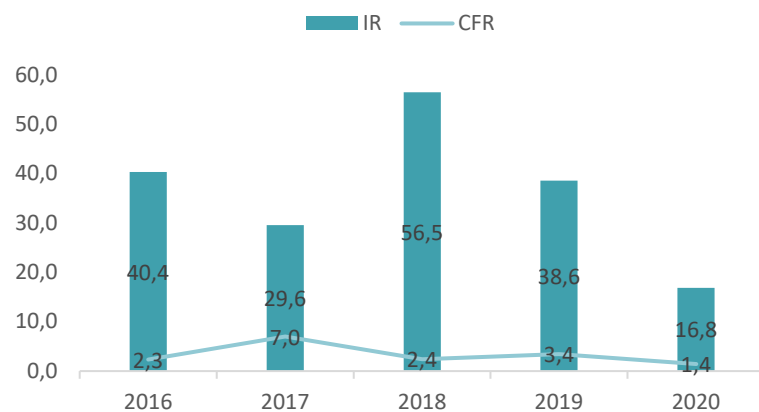
C. Pengendalian Penyakit Tular Vektor dan Zoonotik

1. Demam Berdarah Dengue (DBD)

Demam Berdarah Dengue disebabkan oleh virus yang ditularkan melalui gigitan nyamuk. Diperkirakan bahwa ada seratus juta kasus demam berdarah yang terjadi pada tiap tahunnya di seluruh dunia. Sebagian di antaranya mewabah secara tiba-tiba dan menjangkiti ribuan orang dalam waktu singkat.

Kasus penyakit DBD selalu ditemukan setiap tahunnya di Kabupaten Kotawaringin Timur. Penilaian penyakit DBD berdasarkan *Incidence Rate* (IR) DBD yaitu jumlah seluruh kasus baru DBD dalam kurun waktu tertentu dan *Case Fatality Rate* (CFR) DBD yaitu persentase angka kematian yang disebabkan oleh penyakit DBD. IR dan CFR DBD di Kabupaten Kotawaringin Timur tahun 2016-2020 dapat dilihat pada gambar 6.11 sebagai berikut :

Gambar 6.11 Insiden Rate dan Case Fatality Rate DBD di Kabupaten Kotawaringin Timur Tahun 2016-2020



Sumber : Bidang P2P Dinkes Kotim Tahun 2020

Gambar 6.11 menunjukkan *Insiden Rate* (IR) DBD dan *Case Fatality Rate* (CFR) dalam lima tahun terakhir. IR tertinggi pada tahun 2018 yaitu sebanyak 56,5 dan terendah berada di tahun 2020 sebanyak 16,8 per 100.000 penduduk. Pada tahun 2020 jumlah kasus sebanyak 70 kasus, dengan jumlah penduduk 415.702 orang. Sehingga didapat IR sebesar 16,8. Bila dibandingkan dengan target Nasional dengan IR < 49/100.000 penduduk, maka di Kabupaten Kotawaringin Timur masih di bawah dari target Nasional.

Sedangkan untuk CFR dalam lima tahun terakhir, tertinggi pada tahun 2017 yaitu sebesar 7%. Sedangkan terendah pada tahun 2016 dengan IR sebesar 0%, dikarenakan pada tahun 2016 tidak terdapat kasus meninggal. Pada tahun 2020 jumlah kasus yang meninggal sebanyak 1 orang, sehingga didapat CFR sebesar 1,4%.

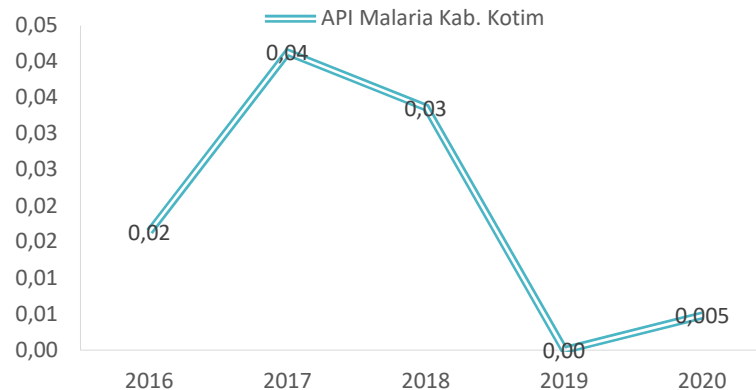
2. Penyakit Malaria

Penyakit malaria masih menjadi masalah kesehatan di Indonesia termasuk di Kabupaten Kotawaringin timur. Perkembangan penyakit malaria dipantau melalui API (*Annual Parasite Incidence*).

Untuk menjamin kasus malaria tetap rendah diperlukan upaya-upaya untuk mempertahankan kasus supaya tidak meningkat kembali seperti penemuan dini dan tatalaksana kasus yang tepat. Kasus malaria *import* di daerah reseptif yang terlambat ditangani sangat potensial untuk terjadinya penularan lokal (*indigenous*) bahkan peningkatan

kasus atau KLB. API di Kabupaten Kotawaringin Timur tahun 2016-2020 dapat dilihat pada gambar 6.12 sebagai berikut :

Gambar 6.12 Angka Kesakitan (API) Malaria di Kabupaten Kotawaringin Timur Tahun 2016-2020



Sumber : Bidang P2P Dinkes Kotim Tahun 2020

Gambar 6.12 menunjukkan angka kesakitan malaria (API) di Kabupaten Kotawaringin Timur lima tahun terakhir. Angka kesakitan tertinggi pada tahun 2017 yaitu sebesar 0,04 per 1.000 penduduk berisiko. Sedangkan terendah pada tahun 2019. Tidak ada penemuan kasus positif di tahun 2019. Sehingga Angka kesakitannya sebesar 0.00 per 1.000 penduduk berisiko. Hal ini tentunya sudah memenuhi target < 1 per 1.000 penduduk. Kemudian ditemukan lagi kasus malaria di tahun 2020 yaitu sebanyak 2 kasus, dengan API 0,005 per 1.000 penduduk berisiko.

3. Penyakit Filariasis

Penyakit filariasis menular melalui gigitan nyamuk yang mengandung cacing filaria dalam tubuhnya. Dalam tubuh manusia, cacing tersebut tumbuh menjadi cacing dewasa dan menetap di jaringan limfe sehingga dapat menyebabkan pembengkakan pada daerah di kaki, tungkai, payudara, lengan dan organ genital.

Kasus baru penyakit filariasis di Kabupaten Kotawaringin Timur pada tahun 2020 tidak ditemukan kasus baru filariasis. Hanya kasus kronis dari tahun sebelumnya sebanyak 36 kasus.

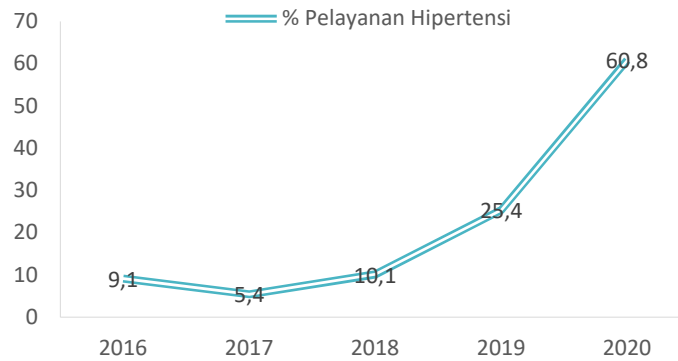
D. Pengendalian Penyakit Tidak Menular

1. Hipertensi

Hipertensi merupakan kondisi umum di mana cairan darah dalam tubuh menekan dinding arteri dengan cukup kuat hingga akhirnya menyebabkan masalah kesehatan. Hipertensi apabila tidak ditangani secara dini dapat menyebabkan timbulnya penyakit-penyakit lain. Hipertensi merupakan salah satu penyakit tidak menular yang harus

diwaspada. Cakupan pelayanan hipertensi di Kabupaten Kotawaringin Timur lima tahun terakhir dapat dilihat pada gambar 6.13 berikut :

Gambar 6.13 Cakupan Pelayanan Kasus Hipertensi di Kabupaten Kotawaringin Timur Tahun 2016-2020



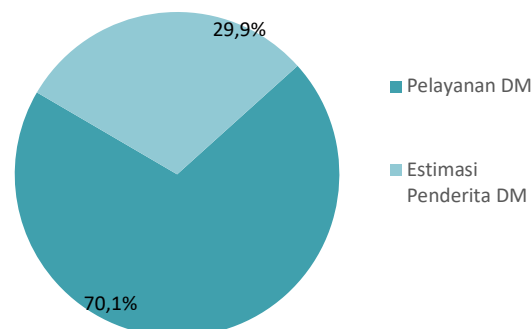
Sumber : Bidang P2P Dinkes Kotim Tahun 2020

Jumlah pelayanan penyakit hipertensi di Kabupaten Kotawaringin Timur tahun 2020 cenderung mengalami peningkatan dari lima tahun terakhir yaitu sebanyak 18.718 kasus. Dengan estimasi penderita hipertensi sebanyak 30.755 penderita, dengan cakupannya sebesar 60,8%.

2. Diabetes Melitus

Penyakit Diabetes Melitus (DM) yang juga dikenal sebagai penyakit kencing manis atau penyakit gula darah adalah golongan penyakit kronis yang ditandai dengan peningkatan kadar gula dalam darah sebagai akibat adanya gangguan sistem metabolisme dalam tubuh. Diabetes melitus bisa berakibat fatal apabila tidak ditangani dan diatasi dengan tepat. Tidak sedikit penderita diabetes melitus yang mengalami komplikasi akibat terlambat dan salah dalam mengatasinya. Estimasi penderita Diabetes Melitus di Kabupaten Kotawaringin Timur pada tahun 2020 sebanyak 4.642 orang dan jumlah yang dilayani sebanyak 3.242 penderita sehingga didapat capaiannya sebesar 70,1%.

Gambar 6.14 Cakupan Pelayanan Diabetes Melitus Kabupaten Kotawaringin Timur Tahun 2020



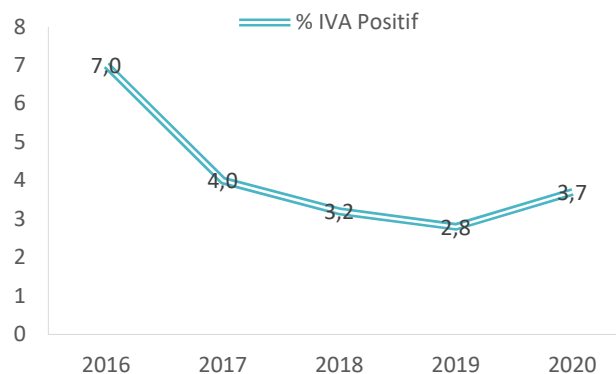
Sumber : Bidang P2P Dinkes Kotim Tahun 2020

3. Kanker Serviks

Kanker serviks merupakan kanker yang paling sering ditemukan pada usia 30-50 tahun. Deteksi kanker serviks salah satunya dengan pemeriksaan IVA. Pemeriksaan IVA (inspeksi visual dengan asam asetat) merupakan cara sederhana untuk mendeteksi kanker leher rahim sedini mungkin. WHO menyebutkan bahwa IVA dapat mendeteksi lesi tingkat pra kanker (*high-Grade Precancerous Lesions*) dengan sensitivitas sekitar 66-96% dan spesifitas 64-98%. Di Kabupaten Kotawaringin Timur pada tahun 2020 dari 57.835 perempuan berusia 30-50 tahun, 696 perempuan atau 1,2% di antaranya melakukan pemeriksaan IVA.

Cakupan deteksi dini pra kanker serviks dengan positif ditemukan lesi pada pemeriksaan kanker serviks di Kabupaten Kotawaringin Timur pada tahun 2016-2020 dengan metode IVA dapat dilihat pada gambar 6.15 sebagai berikut :

Gambar 6.15 Cakupan Penemuan Pra Kanker Serviks di Kabupaten Kotawaringin Timur Tahun 2016-2020



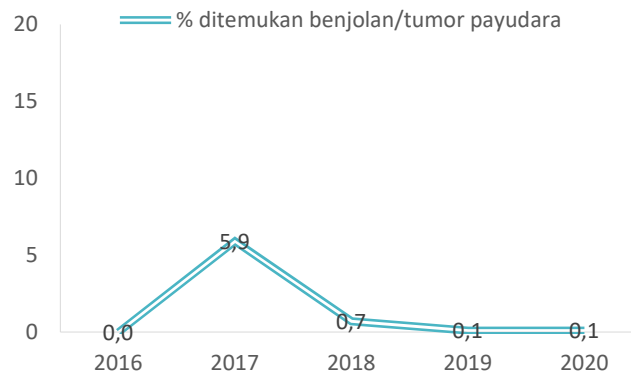
Sumber : Bidang P2P Dinkes Kotim Tahun 2020

Gambar 6.15 menunjukkan persentase kasus pra kanker serviks yang ditemukan dalam pemeriksaan IVA yang dilakukan di Puskesmas selama lima tahun terakhir terjadi fluktuasi kasus. Pada tahun 2020, jumlah kasus yang ditemukan sebanyak 26 kasus dari 696 perempuan yang diperiksa.

4. Kanker Payudara

Kanker payudara merupakan masalah besar di Indonesia maupun di negara lain. Kanker payudara di Indonesia berada di urutan kedua sebagai kanker yang paling sering ditemukan pada perempuan, setelah kanker mulut rahim. Di Kabupaten Kotawaringin Timur kasus kanker payudara (*breast cancer*) belum diketahui angka kejadian secara pasti. Gambaran persentase tumor/benjolan payudara pada perempuan 30-50 tahun di Kabupaten Kotawaringin Timur tahun 2016-2020 :

Gambar 6.16 Cakupan Deteksi Dini Kanker Payudara di Kabupaten Kotawaringin Timur Tahun 2016-2020



Sumber : Bidang P2P Dinkes Kotim Tahun 2020

Gambar 6.16 merupakan cakupan deteksi dini kanker payudara selama lima tahun terakhir. Berdasarkan 2017 terdeteksi sebanyak 181 perempuan atau sekitar 5,9%. terdapat benjolan/tumor payudara dari 3.024 perempuan yang diperiksa. Dan di tahun 2018 dari 442 yang diperiksa terdeteksi sebanyak 3 perempuan terdapat benjolan/tumor payudara atau sekitar 0,6% dari jumlah yang diperiksa. Sedangkan di tahun 2019 terdeteksi 2 perempuan terdapat benjolan/tumor payudara atau sekitar 0,1% dari 2.119 perempuan yang diperiksa. Pada tahun 2020 terdeteksi 1 perempuan terdapat benjolan/tumor payudara atau sekitar 0,1% dari 696 perempuan yang diperiksa.

5. Penyakit Kejiwaan

Penyakit kejiwaan atau disebut dengan gangguan mental adalah pola psikologis atau perilaku yang pada umumnya terkait dengan *stress* atau kelainan mental yang tidak dianggap sebagai bagian dari perkembangan normal manusia. Gangguan tersebut didefinisikan sebagai kombinasi afektif, perilaku, komponen kognitif atau persepsi yang berhubungan dengan fungsi tertentu pada daerah otak atau sistem saraf yang menjalankan fungsi sosial manusia.

Orang dengan gangguan jiwa saat ini di Kabupaten Kotawaringin Timur cenderung mengalami peningkatan. Pelayanan kesehatan orang dengan gangguan jiwa (ODGJ) berat di Kabupaten Kotawaringin Timur tahun 2020 sebesar 80,6% atau sebanyak 407 orang dari sasaran ODGJ berat yaitu 505 orang. Angka ini meningkat dari tahun 2019 sebesar 301 atau sebesar 72,7 % dari sasaran.

BAB VII

KESEHATAN LINGKUNGAN

A. Sarana Air Minum

Air minum yang berkualitas (layak) adalah air minum yang terlindung meliputi air ledeng (keran), keran umum, hydrant umum, terminal air, penampungan air hujan (PAH) atau mata air dan sumur terlindung, sumur bor atau sumur pompa, yang jaraknya minimal 10 meter dari pembuangan kotoran, penampungan limbah, dan pembuangan sampah. Air bersih merupakan sumberdaya berbasis air yang bermutu baik yang harus memenuhi persyaratan, baik kualitas dan sarananya. Syarat-syarat air bersih agar dapat dikonsumsi adalah tidak berasa, tidak berbau dan tidak berwarna.

Pada tahun 2020 di Kabupaten Kotawaringin Timur terdapat 375 sarana air minum, 67,5% di antaranya telah dilakukan Inspeksi Kesehatan Lingkungan (IKL). Hasilnya dari 253 sarana air minum, sebanyak 163 atau 64,4% di antaranya merupakan sarana air minum dengan risiko rendah dan sedang.

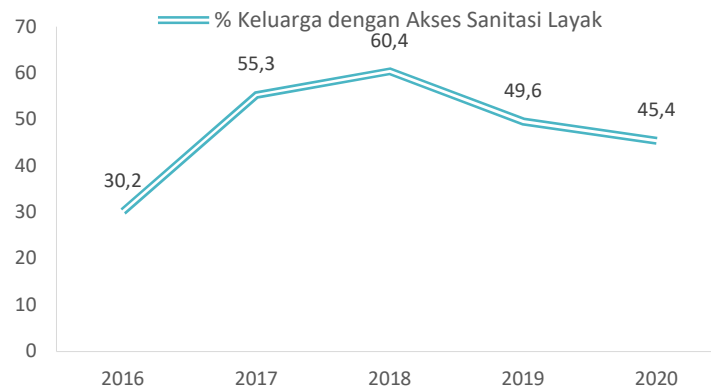
Sedangkan untuk sarana air minum yang memenuhi syarat di Kabupaten Kotawaringin Timur tahun 2020 sebanyak 43 (84,3%) dari 51 sarana air minum yang diambil sampelnya. Angka tersebut tentunya belum bisa menggambarkan angka Kabupaten secara umum sebab sampel yang diambil masih relatif kecil.

B. Akses Sanitasi Yang Layak (Jamban Sehat)

Sanitasi yang baik merupakan elemen penting yang menunjang kesehatan manusia. Sanitasi berhubungan dengan kesehatan lingkungan berhubungan dengan kesehatan masyarakat. Buruknya kondisi sanitasi akan berdampak negatif di banyak aspek kehidupan mulai dari turunnya kualitas lingkungan hidup masyarakat, meningkatnya jumlah kejadian diare dan munculnya beberapa penyakit. Fasilitas sanitasi yang layak (jamban sehat) adalah fasilitas sanitasi yang memenuhi syarat kesehatan antara lain dilengkapi dengan leher angsa, tangki septik/Sistem Pengolahan Air Limbah (SPAL), yang digunakan sendiri atau bersama.

Persentase penduduk dengan akses sanitasi yang layak (jamban sehat) di Kabupaten Kotawaringin Timur lima tahun terakhir (2016-2020) dapat dilihat pada gambar 7.1 sebagai berikut :

Gambar 7.1 Cakupan Penduduk dengan Akses Jamban Sehat di Kabupaten Kotawaringin Timur Tahun 2020



Sumber : Bidang Kesmas Dinkes Kotim Tahun 2020

Gambar 7.1 menunjukkan cakupan penduduk dengan akses sanitasi yang layak di Kabupaten Kotawaringin Timur tahun 2016-2020. Cakupan tertinggi pada tahun 2018 yaitu 60,4% dan terendah pada tahun 2016 yaitu 30,2%. Sedangkan pada tahun 2020 jumlah penduduk dengan akses sanitasi yang layak sebanyak 226.487 penduduk atau sekitar 45,4%. Capaian Kabupaten masih cenderung flutuasi disebabkan oleh tenaga kesehatan lingkungan di Puskesmas sebagaian masih kurang atau rangkap jabatan bahkan ada yang bukan dari latar belakang profesi sanitarian. Hal ini menyebabkan tugas dan pokok tidak dapat dilakukan dengan optimal.

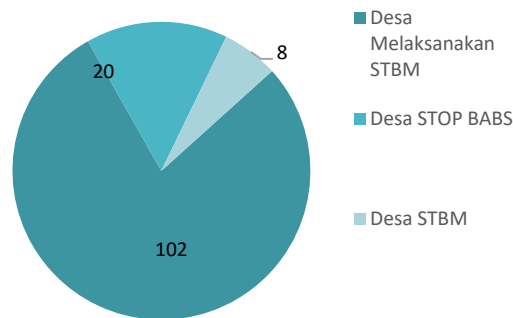
C. Persentase desa STBM

Sanitasi Total Berbasis Masyarakat (STBM) adalah pendekatan untuk mengubah perilaku higienis dan sanitasi melalui pemberdayaan masyarakat dengan cara pemicuan. Pemicuan adalah cara untuk mendorong perubahan perilaku hygiene dan sanitasi individu atau masyarakat atas kesadaran sendiri dengan menyentuh perasaan, pola pikir, perilaku, dan kebiasaan individu atau masyarakat.

Tujuan STBM adalah untuk mencapai kondisi sanitasi total dengan mengubah perilaku hygiene dan sanitasi melalui pemberdayaan masyarakat yang meliputi 3 komponen yaitu penciptaan lingkungan yang mendukung, peningkatan kebutuhan sanitasi, peningkatan penyediaan sanitasi dan pengembangan inovasi sesuai dengan konteks wilayah.

Kegiatan STBM di Kabupaten Kotawaringin Timur Tahun 2020 sebesar 55,1 % terjadi penurunan dibanding dengan Tahun 2019 yang sebesar 63,8%. Desa yang melaksanakan STBM, stop STBM dan yang sudah STBM dapat dilihat pada gambar 7.2 sebagai berikut :

Gambar 7.2 Desa Melaksanakan STBM di Kabupaten Kotawaringin Timur Tahun 2020



Sumber : Bidang P2P Dinkes Kotim Tahun 2020

Di Kabupaten Kotawaringin Timur tahun 2020 terdapat 185 desa/kelurahan, 102 di antaranya melaksanakan STBM atau sekitar 55,1% dan 20 desa SBS (Desa Stop BABS) atau sebesar 10,8%. Sedangkan untuk Desa STBM di Kabupaten Kotawaringin Timur tahun 2020 terjadi peningkatan yaitu ada 8 desa STBM atau sebesar 4,3% dari jumlah keseluruhan desa yang ada di Kotawaringin Timur.

D. Tempat-Tempat Umum yang Memenuhi Syarat Kesehatan

Tempat-tempat umum (TTU) adalah tempat atau sarana umum yang dipergunakan untuk kegiatan masyarakat dan diselenggarakan oleh pemerintah/swasta atau perorangan antara lain pasar rakyat, sekolah, fasyankes, terminal, bandara, stasiun, pelabuhan, bioskop, hotel dan tempat umum lainnya.

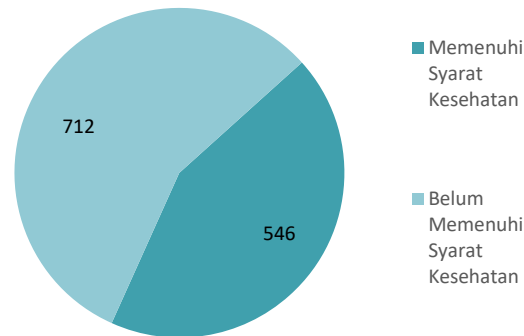
TTU yang memenuhi syarat kesehatan adalah tempat dan fasilitas umum, di mana Kementerian Kesehatan menetapkan minimal sarana pendidikan dan pasar rakyat memenuhi syarat kesehatan. TTU dinyatakan sehat apabila memenuhi persyaratan dalam pencegahan terjadinya masalah kesehatan.

Sarana pendidikan dasar yang dimaksud adalah Sekolah Dasar (SD/MI), Sekolah Menengah Pertama (SMP/MTs) dan yang sederajat milik pemerintah dan swasta terintegrasi.

Pasar rakyat yang dimaksud adalah pasar yang berlokasi permanen, ada pengelola, sebagian besar barang yang diperjualbelikan yaitu kebutuhan dasar sehari-hari dengan fasilitas infrastruktur sederhana, dan dikelola oleh Pemerintah Daerah dan Badan Usaha Milik Daerah (BUMD).

Sebagai upaya mengurangi risiko TTU menjadi tempat penularan/sumber penyakit, maka dilakukan pemantauan terhadap TTU tersebut, hal ini dikarenakan cakupan tempat-tempat umum menjadi salah satu hal yang diperhitungkan pada indikator kesehatan lingkungan.

Gambar 7.3 TTU yang Memenuhi Syarat Kesehatan di Kabupaten Kotawaringin Timur Tahun 2020



Sumber : Bidang P2P Dinkes Kotim Tahun 2020

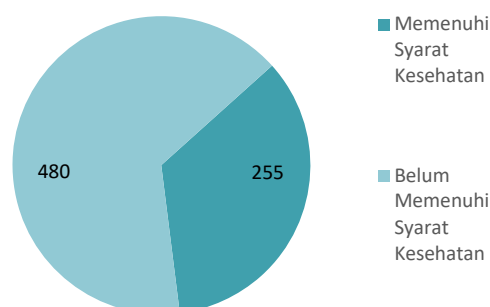
Total semua TTU di Kabupaten Kotawaringin Timur tahun 2020 sebanyak 1.258 tempat, 546 di antaranya merupakan TTU yang memenuhi syarat kesehatan atau sebesar 43,4%.

E. Tempat Pengelolaan Makanan Memenuhi Syarat Kesehatan

Tempat Pengelolaan Makanan (TPM) adalah usaha pengelolaan makanan yang meliputi jasaboga atau katering, rumah makan dan restoran, depot air minum, kantin dan makanan jajanan. TPM dinyatakan sehat sesuai dengan Kepmenkes Nomor 1098/MENKES/SK/VII/2003 tentang Persyaratan Higiene Sanitasi Rumah Makan dan Restoran.

Pelaksanaan kegiatan higiene sanitasi pangan merupakan salah satu aspek dalam menjaga keamanan pangan yang harus dilaksanakan secara terstruktur dan terukur dengan kegiatan, sasaran dan ukuran kinerja yang jelas, salah satunya dengan mewujudkan Tempat Pengelolaan Makanan (TPM) yang memenuhi syarat kesehatan. TPM adalah tempat pengelolaan makanan siap saji yang terdiri dari rumah makan/restoran, jasaboga, depot air minum, sentra makanan jajanan dan kantin sekolah.

Gambar 7.4 TPM yang Memenuhi Syarat Kesehatan di Kabupaten Kotawaringin Timur Tahun 2020



Sumber : Bidang P2P Dinkes Kotim Tahun 2020

Total semua TPM di Kabupaten Kotawaringin Timur tahun 2020 sebanyak 735 tempat, 255 di antaranya merupakan TPM yang memenuhi syarat kesehatan atau sebanyak 32,5%.

**RESUME PROFIL KESEHATAN
KABUPATEN/KOTA KOTAWARINGIN TIMUR
TAHUN 2020**

NO	INDIKATOR	ANGKA/NILAI				No. Lampiran
		L	P	L + P	Satuan	
I	GAMBARAN UMUM					
1	Luas Wilayah			16.796	Km ²	Tabel 1
2	Jumlah Desa/Kelurahan			185	Desa/Kelurahan	Tabel 1
3	Jumlah Penduduk	214.938	200.764	415.702	Jiwa	Tabel 2
4	Rata-rata jiwa/rumah tangga			3,3	Jiwa	Tabel 1
5	Kepadatan Penduduk /Km ²			24,8	Jiwa/Km ²	Tabel 1
6	Rasio Beban Tanggungan			40,7	per 100 penduduk produktif	Tabel 2
7	Rasio Jenis Kelamin			107,1		Tabel 2
8	Penduduk 15 tahun ke atas melek huruf	98,2	99,5	98,8	%	Tabel 3
9	Penduduk 15 tahun yang memiliki ijazah tertinggi					
	a. SMP/ MTs	18,2	17,9	18,1	%	Tabel 3
	b. SMA/ MA	22,5	18,3	20,5	%	Tabel 3
	c. Sekolah menengah kejuruan	0,0	0,0	0,0	%	Tabel 3
	d. Diploma I/Diploma II	0,5	0,8	0,6	%	Tabel 3
	e. Akademi/Diploma III	0,8	1,3	1,1	%	Tabel 3
	f. S1/Diploma IV	3,6	3,6	3,6	%	Tabel 3
	g. S2/S3 (Master/Doktor)	0,2	0,1	0,2	%	Tabel 3
II	SARANA KESEHATAN					
II.1	Sarana Kesehatan					
10	Jumlah Rumah Sakit Umum			2	RS	Tabel 4
11	Jumlah Rumah Sakit Khusus			0	RS	Tabel 4
12	Jumlah Puskesmas Rawat Inap			8	Puskesmas	Tabel 4
13	Jumlah Puskesmas non-Rawat Inap			13	Puskesmas	Tabel 4
14	Jumlah Puskesmas Keliling			0	Puskesmas keliling	Tabel 4
15	Jumlah Puskesmas pembantu			145	Pustu	Tabel 4
16	Jumlah Apotek			45	Apotek	Tabel 4
17	RS dengan kemampuan pelayanan gadar level 1			100,0	%	Tabel 6
II.2	Akses dan Mutu Pelayanan Kesehatan					
18	Cakupan Kunjungan Rawat Jalan	27,5	36,9	32,0	%	Tabel 5
19	Cakupan Kunjungan Rawat Inap	0,0	0,0	0,0	%	Tabel 5
20	Angka kematian kasar/ <i>Gross Death Rate</i> (GDR) di RS	46,0	67,7	56,4	per 1.000 pasien keluar	Tabel 7
21	Angka kematian murni/ <i>Nett Death Rate</i> (NDR) di RS	28,6	34,6	31,5	per 1.000 pasien keluar	Tabel 7
22	<i>Bed Occupation Rate</i> (BOR) di RS			47,8	%	Tabel 8
23	<i>Bed Turn Over</i> (BTO) di RS			48,4	Kali	Tabel 8
24	<i>Turn of Interval</i> (TOI) di RS			3,9	Hari	Tabel 8

NO	INDIKATOR	ANGKA/NILAI				No. Lampiran
		L	P	L + P	Satuan	
25	<i>Average Length of Stay</i> (ALOS) di RS			3,6	Hari	Tabel 8
26	Puskesmas dengan ketersediaan obat vaksin & essensial			1,0	%	Tabel 9
II.3 Upaya Kesehatan Bersumberdaya Masyarakat (UKBM)						
27	Jumlah Posyandu			308	Posyandu	Tabel 10
28	Posyandu Aktif			11,7	%	Tabel 10
29	Rasio posyandu per 100 balita			1,2	per 100 balita	Tabel 10
30	Posbindu PTM			152	Posbindu PTM	Tabel 10
III SUMBER DAYA MANUSIA KESEHATAN						
31	Jumlah Dokter Spesialis	22	13	35	Orang	Tabel 11
32	Jumlah Dokter Umum	29	44	73	Orang	Tabel 11
33	Rasio Dokter (spesialis+umum)			8	per 100.000 penduduk	Tabel 11
34	Jumlah Dokter Gigi + Dokter Gigi Spesialis	8	14	22	Orang	Tabel 11
35	Rasio Dokter Gigi (termasuk Dokter Gigi Spesialis)			5	per 100.000 penduduk	Tabel 11
36	Jumlah Bidan		406		Orang	Tabel 12
37	Rasio Bidan per 100.000 penduduk		98		per 100.000 penduduk	Tabel 12
38	Jumlah Perawat	343	482	825	Orang	Tabel 12
39	Rasio Perawat per 100.000 penduduk			198	per 100.000 penduduk	Tabel 12
40	Jumlah Tenaga Kesehatan Masyarakat	13	12	25	Orang	Tabel 13
41	Jumlah Tenaga Sanitasi	8	12	20	Orang	Tabel 13
42	Jumlah Tenaga Gizi	5	35	40	Orang	Tabel 13
43	Jumlah Tenaga Kefarmasian	21	65	86	Orang	Tabel 15
IV PEMBIAYAAN KESEHATAN						
44	Peserta Jaminan Pemeliharaan Kesehatan			95,1	%	Tabel 17
45	Desa yang memanfaatkan dana desa untuk kesehatan			100,0	%	Tabel 18
46	Total anggaran kesehatan			Rp203.930.095.609	Rp	Tabel 19
47	APBD kesehatan terhadap APBD kab/kota			10,4	%	Tabel 19
48	Anggaran kesehatan perkapita			Rp490.568	Rp	Tabel 19
V KESEHATAN KELUARGA						
V.1 Kesehatan Ibu						
49	Jumlah Lahir Hidup	5.157	4.540	9.697	Orang	Tabel 20
50	Angka Lahir Mati (dilaporkan)	3,7	2,6	3,2	per 1.000 Kelahiran Hidup	Tabel 20
51	Jumlah Kematian Ibu		10		Ibu	Tabel 21
52	Angka Kematian Ibu (dilaporkan)		103,1		per 100.000 Kelahiran Hidup	Tabel 21
53	Kunjungan Ibu Hamil (K1)		93,2		%	Tabel 23
54	Kunjungan Ibu Hamil (K4)		85,0		%	Tabel 23
55	Ibu hamil dengan imunisasi Td2+		49,7		%	Tabel 24
56	Ibu Hamil Mendapat Tablet Tambah Darah 90		80,8		%	Tabel 27
57	Persalinan ditolong Tenaga Kesehatan		94,9		%	Tabel 23
58	Persalinan ditolong Tenaga Kesehatan di Fasyankes		88,4		%	Tabel 23

NO	INDIKATOR	ANGKA/NILAI			No. Lampiran
		L	P	L + P	
59	Pelayanan Ibu Nifas KF3		94,3	%	Tabel 23
60	Ibu Nifas Mendapat Vitamin A		98,9	%	Tabel 23
61	Penanganan komplikasi kebidanan		4,2	%	Tabel 30
62	Peserta KB Aktif			22,9 %	Tabel 28
63	Peserta KB Pasca Persalinan			40,2 %	Tabel 29
V.2	Kesehatan Anak				
64	Jumlah Kematian Neonatal	27	14	41 neonatal	Tabel 31
65	Angka Kematian Neonatal (dilaporkan)	5,2	3,1	4,2 per 1.000 Kelahiran Hidup	Tabel 31
66	Jumlah Bayi Mati	44	15	59 bayi	Tabel 31
67	Angka Kematian Bayi (dilaporkan)	8,5	3,3	6,1 per 1.000 Kelahiran Hidup	Tabel 31
68	Jumlah Balita Mati	46	16	62 Balita	Tabel 31
69	Angka Kematian Balita (dilaporkan)	8,9	3,5	6,4 per 1.000 Kelahiran Hidup	Tabel 31
70	Penanganan komplikasi Neonatal	13,2	13,2	13,2 %	Tabel 30
71	Bayi baru lahir ditimbang	91,1	96,2	93,5 %	Tabel 33
72	Berat Badan Bayi Lahir Rendah (BBLR)	0,1	0,1	0,1 %	Tabel 33
73	Kunjungan Neonatus 1 (KN 1)	97,2	89,2	93,5 %	Tabel 34
74	Kunjungan Neonatus 3 kali (KN Lengkap)	86,3	91,6	88,8 %	Tabel 34
75	Bayi yang diberi ASI Eksklusif			49,0 %	Tabel 35
76	Pelayanan kesehatan bayi	78,1	78,5	78,3 %	Tabel 36
77	Desa/Kelurahan UCI			54,6 %	Tabel 37
78	Cakupan Imunisasi Campak/MR pada Bayi	73,3	76,5	74,9 %	Tabel 39
79	Imunisasi dasar lengkap pada bayi	75,4	78,7	77,0 %	Tabel 39
80	Bayi Mendapat Vitamin A			36,4 %	Tabel 41
81	Anak Balita Mendapat Vitamin A			62,0 %	Tabel 41
82	Pelayanan kesehatan balita	66,5	65,3	65,9 %	Tabel 42
83	Balita ditimbang (D/S)	28,6	28,3	28,4 %	Tabel 43
84	Balita gizi kurang (BB/umur)			16,6 %	Tabel 44
85	Balita pendek (TB/umur)			26,6 %	Tabel 44
86	Balita kurus (BB/TB)			9,3	Tabel 44
87	Cakupan Penjangkaran Kesehatan Siswa Kelas 1 SD/MI			94,5 %	Tabel 45
88	Cakupan Penjangkaran Kesehatan Siswa Kelas 7 SMP/MTs			89,3 %	Tabel 45
89	Cakupan Penjangkaran Kesehatan Siswa Kelas 10 SMA/MA			48,9 %	Tabel 45
90	Pelayanan kesehatan pada usia pendidikan dasar			94,5 %	Tabel 45
V.3	Kesehatan Usia Produktif dan Usia Lanjut				
91	Pelayanan Kesehatan Usia Produktif	31,8	48,3	39,8 %	Tabel 48
92	Pelayanan Kesehatan Usila (60+ tahun)	39,0	51,5	45,3 %	Tabel 49
VI	PENGENDALIAN PENYAKIT				
VI.1	Pengendalian Penyakit Menular Langsung				

NO	INDIKATOR	ANGKA/NILAI				No. Lampiran
		L	P	L + P	Satuan	
93	Persentase orang terduga TBC mendapatkan pelayanan kesehatan sesuai standar			40,10	%	Tabel 51
94	CNR seluruh kasus TBC			107	per 100.000 penduduk	Tabel 51
95	<i>Case detection rate</i> TBC			10,62	%	Tabel 51
96	Cakupan penemuan kasus TBC anak			3,17	%	Tabel 51
97	Angka kesembuhan BTA+	8,7	9,6	9,0	%	Tabel 52
98	Angka pengobatan lengkap semua kasus TBC	10,6	11,7	11,1	%	Tabel 52
99	Angka keberhasilan pengobatan (<i>Success Rate</i>) semua kasus TBC	24,2	20,0	22,2	%	Tabel 52
100	Jumlah kematian selama pengobatan tuberkulosis			1,6	per 100.000 penduduk	Tabel 52
101	Penemuan penderita pneumonia pada balita			0,5	%	Tabel 53
102	Puskesmas yang melakukan tatalaksana standar pneumonia min 60%			1,0	%	Tabel 53
103	Jumlah Kasus HIV	49	23	72	Kasus	Tabel 54
104	Jumlah Kasus Baru AIDS	29	9	38	Kasus	Tabel 55
105	Jumlah Kematian akibat AIDS	7	0	7	Jiwa	Tabel 55
106	Persentase Diare ditemukan dan ditangani pada balita			13,0	%	Tabel 56
107	Persentase Diare ditemukan dan ditangani pada semua umur			21,6	%	Tabel 56
108	Jumlah Kasus Baru Kusta (PB+MB)	8	3	11	Kasus	Tabel 57
109	Angka penemuan kasus baru kusta (NCDR)	4	1	3	per 100.000 penduduk	Tabel 57
110	Persentase Kasus Baru Kusta anak 0-14 Tahun			0,0	%	Tabel 58
111	Persentase Cacat Tingkat 0 Penderita Kusta			90,9	%	Tabel 58
112	Persentase Cacat Tingkat 2 Penderita Kusta			9,1	%	Tabel 58
113	Angka Cacat Tingkat 2 Penderita Kusta			2,4	per 100.000 penduduk	Tabel 58
114	Angka Prevalensi Kusta			0,3	per 10.000 Penduduk	Tabel 59
115	Penderita Kusta PB Selesai Berobat (RFT PB)	100,0	100,0	100,0	%	Tabel 60
116	Penderita Kusta MB Selesai Berobat (RFT MB)	100,0	100,0	100,0	%	Tabel 60
VI.2 Pengendalian Penyakit yang Dapat Dicegah dengan Imunisasi						
117	AFP Rate (non polio) < 15 tahun			0,0	per 100.000 penduduk <15 tahun	Tabel 61
118	Jumlah kasus difteri	1	0	1	Kasus	Tabel 62
119	<i>Case fatality rate</i> difteri			0,0	%	Tabel 62
120	Jumlah kasus pertusis	1	0	1	Kasus	Tabel 62
121	Jumlah kasus tetanus neonatorum	2	1	3	Kasus	Tabel 62
122	<i>Case fatality rate</i> tetanus neonatorum			0,0	%	Tabel 62
123	Jumlah kasus hepatitis B	8	4	12	Kasus	Tabel 62
124	Jumlah kasus suspek campak	14	10	24	Kasus	Tabel 62
125	Insiden rate suspek campak	3,4	2,4	5,8	per 100.000 penduduk	Tabel 62
126	KLB ditangani < 24 jam			0,0	%	Tabel 63
VI.3 Pengendalian Penyakit Tular Vektor dan Zoonotik						
127	Angka kesakitan (<i>incidence rate</i>) DBD	9,9	7,0	16,8	per 100.000 penduduk	Tabel 65

NO	INDIKATOR	ANGKA/NILAI				No. Lampiran
		L	P	L + P	Satuan	
128	Angka kematian (<i>case fatality rate</i>) DBD	2,4	0,0	1,4	%	Tabel 65
129	Angka kesakitan malaria (<i>annual parasit incidence</i>)	0,0	0,0	0,0	per 1.000 penduduk	Tabel 66
130	Konfirmasi laboratorium pada suspek malaria			98,7	%	Tabel 66
131	Pengobatan standar kasus malaria positif			100,0	%	Tabel 66
132	<i>Case fatality rate</i> malaria	0,0	0,0	0,0	%	Tabel 66
133	Penderita kronis filariasis	32	3	35	Kasus	Tabel 67
VI.4 Pengendalian Penyakit Tidak Menular						
135	Penderita Hipertensi Mendapat Pelayanan Kesehatan	60,9	60,7	60,8	%	Tabel 68
136	Penyandang DM mendapatkan pelayanan kesehatan sesuai standar			70,1	%	Tabel 69
138	Deteksi Dini Kanker Leher Rahim dan Kanker Payudara		1,2		% perempuan usia 30-50 tahun	Tabel 70
139	Persentase IVA positif pada perempuan usia 30-50 tahun		3,7		%	Tabel 70
140	% tumor/benjolan payudara pada perempuan 30-50 tahun		0,1		%	Tabel 70
141	Pelayanan Kesehatan Orang dengan Gangguan Jiwa Berat			80,6	%	Tabel 71
VII KESEHATAN LINGKUNGAN						
142	Sarana air minum dengan risiko rendah dan sedang			64,4	%	Tabel 72
143	Sarana air minum memenuhi syarat			84,3	%	Tabel 72
144	Penduduk dengan akses terhadap sanitasi yang layak (jamban sehat)			45,4	%	Tabel 73
145	Desa STBM			4,3	%	Tabel 74
146	Tempat-tempat umum memenuhi syarat kesehatan			43,4	%	Tabel 75
147	Tempat pengelolaan makanan memenuhi syarat kesehatan			32,5	%	Tabel 76

TABEL 1

LUAS WILAYAH, JUMLAH DESA/KELURAHAN, JUMLAH PENDUDUK, JUMLAH RUMAH TANGGA,
DAN KEPADATAN PENDUDUK MENURUT KECAMATAN
KABUPATEN/KOTA KOTAWARINGIN TIMUR
TAHUN 2020

NO	KECAMATAN	LUAS WILAYAH (km^2)	JUMLAH			JUMLAH PENDUDUK	JUMLAH RUMAH TANGGA	RATA-RATA JIWA/RUMAH TANGGA	KEPADATAN PENDUDUK <i>per km²</i>
			DESA	KELURAHAN	DESA + KELURAHAN				
1	2	3	4	5	6	7	8	9	10
1	KOTA BESI	610	6	-	6	19.322	5.522	3	32
2	CEMPAGA	318	8	2	10	22.450	6.555	3	71
3	MENTAYA HULU	620	14	-	14	18.231	5.549	3	29
4	PARENGGEAN	726	6	5	11	26.058	8.054	3	36
5	BAAMANG	548	5	1	6	68.682	20.480	3	125
6	MENTAWA BARU KETAPANG	725	7	-	7	98.810	30.037	3	136
7	MENTAYA HILIR UTARA	1.889	9	2	11	15.890	4.928	3	8
8	MENTAYA HILIR SELATAN	317	6	-	6	24.630	7.685	3	78
9	PULAU HANAUT	639	1	5	6	18.306	5.849	3	29
10	ANTANG KALANG	1.253	8	-	8	12.269	3.645	3	10
11	TELUK SAMPIT	1.183	11	-	11	11.122	3.335	3	9
12	SERANAU	493	14	1	15	11.631	3.565	3	24
13	CEMPAGA HULU	1.091	11	-	11	19.072	5.710	3	17
14	TELAWANG	1.713	15	1	16	15.433	4.754	3	9
15	BUKIT SANTUAI	1.636	14	-	14	8.202	2.516	3	5
16	TUALAN HULU	1.579	15	-	15	6.959	2.148	3	4
17	TELAGA ANTANG	1.456	18	-	18	18.635	5.644	3	13
KABUPATEN/KOTA 2020		16.796	168	17	185	415.702	125.976	3	25
2019		16.796	168	17	185	414.463	123.017	3	25

Sumber: Disdukcapil Kab. Kotawaringin Timur Tahun 2020

TABEL 2

JUMLAH PENDUDUK MENURUT JENIS KELAMIN DAN KELOMPOK UMUR
KABUPATEN/KOTA KOTAWARINGIN TIMUR
TAHUN 2020

NO	KELOMPOK UMUR (TAHUN)	JUMLAH PENDUDUK			
		LAKI-LAKI	PEREMPUAN	LAKI-LAKI+PEREMPUAN	RASIO JENIS KELAMIN
1	2	3	4	5	6
1	0 - 4	12.908	12.119	25.027	107
2	5 - 9	19.825	18.522	38.347	107
3	10 - 14	21.861	20.423	42.284	107
4	15 - 19	22.197	20.936	43.133	106
5	20 - 24	19.088	17.484	36.572	109
6	25 - 29	17.225	17.317	34.542	99
7	30 - 34	17.500	17.865	35.365	98
8	35 - 39	18.580	18.284	36.864	102
9	40 - 44	17.199	16.016	33.215	107
10	45 - 49	14.311	12.880	27.191	111
11	50 - 54	11.405	10.129	21.534	113
12	55 - 59	8.482	7.268	15.750	117
13	60 - 64	6.182	5.024	11.206	123
14	65 - 69	3.941	2.999	6.940	131
15	70 - 74	2.421	2.082	4.503	116
16	75+	1.813	1.416	3.229	128
KABUPATEN/KOTA		214.938	200.764	415.702	107
ANGKA BEBAN TANGGUNGAN (DEPENDENCY RATIO)				41	

Sumber: Disdukcapil Kab. Kotawaringin Timur Tahun 2020

TABEL 3

PENDUDUK BERUMUR 15 TAHUN KE ATAS YANG MELEK HURUF
DAN IJAZAH TERTINGGI YANG DIPEROLEH MENURUT JENIS KELAMIN
KABUPATEN/KOTA KOTAWARINGIN TIMUR
TAHUN 2020

NO	VARIABEL	JUMLAH			PERSENTASE		
		LAKI-LAKI	PEREMPUAN	LAKI-LAKI+ PEREMPUAN	LAKI-LAKI	PEREMPUAN	LAKI-LAKI+ PEREMPUAN
1	2	3	4	5	6	7	8
1	PENDUDUK BERUMUR 15 TAHUN KE ATAS	160.344	149.700	310.044			
2	PENDUDUK BERUMUR 15 TAHUN KE ATAS YANG MELEK HURUF	157.440	148.904	306.344	98,2	99,5	98,8
3	PERSENTASE PENDIDIKAN TERTINGGI YANG DITAMATKAN:						
	a. TIDAK MEMILIKI IJAZAH SD	88.728	83.926	172.654	55,3	56,1	55,7
	b. SD/MI	52.660	54.066	106.726	32,8	36,1	34,4
	c. SMP/ MTs	29.166	26.830	55.996	18,2	17,9	18,1
	d. SMA/ MA	36.125	27.374	63.499	22,5	18,3	20,5
	e. SEKOLAH MENENGAH KEJURUAN			-	0,0	0,0	0,0
	f. DIPLOMA I/DIPLOMA II	812	1.172	1.984	0,5	0,8	0,6
	g. AKADEMI/DIPLOMA III	1.349	1.920	3.269	0,8	1,3	1,1
	h. S1/DIPLOMA IV	5.744	5.324	11.068	3,6	3,6	3,6
	i. S2/S3 (MASTER/DOKTOR)	354	152	506	0,2	0,1	0,2

Sumber: BPS Kab. Kotawaringin Timur Tahun 2020

TABEL 4

JUMLAH SARANA KESEHATAN MENURUT KEPEMILIKAN
KABUPATEN/KOTA KOTAWARINGIN TIMUR
TAHUN 2020

NO	FASILITAS KESEHATAN	PEMILIKAN/PENGELOLA						
		KEMENKES	PEM.PROV	PEM.KAB/KOTA	TNI/POLRI	BUMN	SWASTA	JUMLAH
1	2	3	4	5	6	7	8	9
RUMAH SAKIT								
1	RUMAH SAKIT UMUM			2				2
2	RUMAH SAKIT KHUSUS			-				-
PUSKESMAS DAN JARINGANNYA								
1	PUSKESMAS RAWAT INAP			8				8
	- JUMLAH TEMPAT TIDUR			61				61
2	PUSKESMAS NON RAWAT INAP			13				13
3	PUSKESMAS KELILING			-				-
4	PUSKESMAS PEMBANTU			145				145
SARANA PELAYANAN LAIN								
1	RUMAH BERSALIN							-
2	KLINIK PRATAMA			1	1		29	31
3	KLINIK UTAMA							-
4	BALAI PENGOBATAN							-
5	PRAKTIK DOKTER BERSAMA							-
6	PRAKTIK DOKTER UMUM PERORANGAN						31	31
7	PRAKTIK DOKTER GIGI PERORANGAN						12	12
8	PRAKTIK DOKTER SPESIALIS PERORANGAN						12	12
9	PRAKTIK PENGOBATAN TRADISIONAL							-
10	BANK DARAH RUMAH SAKIT			1				1
11	UNIT TRANSFUSI DARAH			1				1
12	LABORATORIUM KESEHATAN			1				1
SARANA PRODUKSI DAN DISTRIBUSI KEFARMASIAN								
1	INDUSTRI FARMASI							-
2	INDUSTRI OBAT TRADISIONAL							-
3	USAHA MIKRO OBAT TRADISIONAL							-
4	PRODUKSI ALAT KESEHATAN							-
5	PEDAGANG BESAR FARMASI						1	1
6	APOTEK			1		1	43	45
7	APOTEK PRB							-
8	TOKO OBAT						8	8
9	TOKO ALKES						1	1

Sumber: Bidang Pelayanan Kesehatan Dinkes Kotim. Tahun 2020

TABEL 5

JUMLAH KUNJUNGAN PASIEN BARU RAWAT JALAN, RAWAT INAP, DAN KUNJUNGAN GANGGUAN JIWA DI SARANA PELAYANAN KESEHATAN
KABUPATEN/KOTA KOTAWARINGIN TIMUR
TAHUN 2020

NO	SARANA PELAYANAN KESEHATAN	JUMLAH KUNJUNGAN						KUNJUNGAN GANGGUAN JIWA		
		RAWAT JALAN			RAWAT INAP			JUMLAH		
		L	P	L+P	L	P	L+P	L	P	L+P
1	2	3	4	5	6	7	8	9	10	11
	JUMLAH KUNJUNGAN	108.589	147.991	256.580	8.081	7.612	15.693	228	179	407
	JUMLAH PENDUDUK KAB/KOTA	214.938	200.764	415.702	214.938	200.764	415.702			
	CAKUPAN KUNJUNGAN (%)	50,5	73,7	61,7	4	4	4			
A	Fasilitas Pelayanan Kesehatan Tingkat Pertama									
1	Puskesmas	59.028	73.999	133.027	530	593	1.123	228	179	407
	Ujung Pandaran	413	619	1.032			-	7	5	12
	Bapinang	1.128	1.634	2.762			-	21	19	40
	Samuda	3.297	5.341	8.638			-	49	37	86
	Bagendang	3.392	4.036	7.428	8	11	19	5	4	9
	Ketapang 1	5.825	6.523	12.348			-	9	7	16
	Ketapang 2	5.044	8.739	13.783			-	22	16	38
	Pasir Putih	2.439	3.742	6.181			-	1	-	1
	Baamang 1	5.424	7.781	13.205			-	13	11	24
	Baamang 2	4.423	4.953	9.376	32	98	130	2	1	3
	Mentaya Seberang	1.508	2.532	4.040			-	12	9	21
	Kota Besi	2.973	2.702	5.675			-	17	16	33
	Sebabi	3.596	3.861	7.457	77	56	133	4	3	7
	Cempaka Mulia	3.323	3.306	6.629	48	75	123	11	6	17
	Pundu	3.672	2.513	6.185			-	4	4	8
	Parenggean 1	4.824	4.688	9.512			-	6	4	10
	Parenggean 2	2.792	3.694	6.486			-	3	1	4
	Luwuk Sampun	247	297	544			-	7	5	12
	Kuala Kuayan	2.181	3.140	5.321	182	161	343	9	8	17
	Tumbang Penyahuan	533	586	1.119			-	11	11	22
	Tumbang Sangai	1.054	1.853	2.907	128	157	285	11	10	21
	Tumbang Kalang	940	1.459	2.399	55	35	90	4	2	6
2	Klinik Pratama	12.043	8.060	20.103	0	0	0	0	0	0
	Klinik PT. Karya Makmur Abadi	1.232	583	1.815			-	-	-	-
	Klinik PT. Menteng Jaya Sawit Perdana (MJSP)	956	720	1.676			-	-	-	-
	Klinik PT. KMB	3.200	2.476	5.676			-	-	-	-
	Klinik PT. Mustika Sembuluh	6.655	4.281	10.936			-	-	-	-
3	Praktik Mandiri Dokter	-	-	-	-	-	-	-	-	-
4	Praktik Mandiri Dokter Gigi	-	-	-	-	-	-	-	-	-
5	Praktik Mandiri Bidan	-	-	-	-	-	-	-	-	-
SUB JUMLAH I		71.071	82.059	153.130	530	593	1.123	228	179	407
B	Fasilitas Pelayanan Kesehatan Tingkat Lanjut	37.518	65.932	103.450	7.551	7.019	14.570	-	-	-
1	Klinik Utama	-	-	-	-	-	-	-	-	-
2	RS Umum	37.518	32.966	70.484	-	-	-	-	-	-
	RS Pratama Parenggean	2.530	3.921	6.451	591	765	1.356			
	RSUD dr. Murjani	34.988	29.045	64.033	6.960	6.254	13.214			
3	RS Khusus									
4	Praktik Mandiri Dokter Spesialis									
SUB JUMLAH II		37.518	65.932	103.450	7.551	7.019	14.570	-	-	-

Sumber: Sekretariat Dinkes Kotim Tahun 2020

Catatan: Puskesmas non rawat inap hanya melayani kunjungan rawat jalan

TABEL 6

PERSENTASE RUMAH SAKIT DENGAN KEMAMPUAN PELAYANAN GAWAT DARURAT (GADAR) LEVEL I
KABUPATEN/KOTA KOTAWARINGIN TIMUR
TAHUN 2020

NO	RUMAH SAKIT	JUMLAH	MEMPUNYAI KEMAMPUAN YAN. GADAR LEVEL I	
			JUMLAH	%
1	2	3	4	5
1	RUMAH SAKIT UMUM	2	2	100,0
2	RUMAH SAKIT KHUSUS	-	-	-
KABUPATEN/KOTA		2	2	100,0

Sumber: Bidang Pelayanan Kesehatan Dinkes Kotim Tahun 2020

TABEL 7

ANGKA KEMATIAN PASIEN DI RUMAH SAKIT
KABUPATEN/KOTA KOTAWARINGIN TIMUR
TAHUN 2020

NO	NAMA RUMAH SAKIT ^a	JUMLAH TEMPAT TIDUR	PASIEN KELUAR (HIDUP + MATI)			PASIEN KELUAR MATI			PASIEN KELUAR MATI ≥ 48 JAM DIRAWAT			Gross Death Rate			Net Death Rate		
			L	P	L + P	L	P	L + P	L	P	L + P	L	P	L + P	L	P	L + P
1	2	3	4	5	6	7	8	9	10	11	12	13	14	15	16	17	18
1	RS Pratama Parenggean	50	591	765	1.356	14	18	32	5	9	14	23,7	23,5	23,6	8,5	11,8	10,3
2	RSUD dr. Murjani	251	6.960	6.254	13.214	333	457	790	211	234	445	47,8	73,1	59,8	30,3	37,4	33,7
KABUPATEN/KOTA 2020		301	7.551	7.019	14.570	347	475	822	216	243	459	46,0	67,7	56,4	28,6	34,6	31,5
2019		292	7.820	6.381	14.201	351	424	775	141	175	316	44,9	66,4	54,6	18,0	27,4	22,3

Sumber: Bidang Pelayanan Kesehatan Dinkes Kotim Tahun 2020

Keterangan: ^a termasuk rumah sakit swasta

TABEL 8

INDIKATOR KINERJA PELAYANAN DI RUMAH SAKIT
KABUPATEN/KOTA KOTAWARINGIN TIMUR
TAHUN 2020

NO	NAMA RUMAH SAKIT ^a	JUMLAH TEMPAT TIDUR	PASIEN KELUAR (HIDUP + MATI)	JUMLAH HARI PERAWATAN	JUMLAH LAMA DIRAWAT	BOR (%)	BTO (KALI)	TOI (HARI)	ALOS (HARI)
1	2	3	4	5	6	7	8	9	10
1	RS Pratama Parenggean	50	1.356	2.510	2.510	13,8	27	12	2
2	RSUD dr. Murjani	251	13.214	49.987	49.981	54,56	52,65	3,15	3,78
KABUPATEN/KOTA 2020		301	14.570	52.497	52.491	47,8	48,4	3,9	3,6
2019		292	14.201	60.514	48.951	56,8	48,6	3,2	3,4

Sumber: Bidang Pelayanan Kesehatan Dinkes Kotim Tahun 2020

Keterangan: ^a termasuk rumah sakit swasta

TABEL 9

PERSENTASE PUSKESMAS DENGAN KETERSEDIAAN OBAT DAN VAKSIN ESENSIAL
KABUPATEN/KOTA KOTAWARINGIN TIMUR
TAHUN 2020

NO	KECAMATAN	PUSKESMAS	KETERSEDIAAN OBAT & VAKSIN ESENSIAL*
1	2	3	4
1	Teluk Sampit	Ujung Pandaran	v
2	Pulau Hanaut	Bapinang	v
3	Mentaya Hilir Selatan	Samuda	v
4	Mentaya Hilir Utara	Bagendang	v
5	Mentawa Baru Ketapang	Ketapang 1	v
		Ketapang 2	v
		Pasir Putih	v
6	Baamang	Baamang 1	v
		Baamang 2	v
7	Seranau	Mentaya Seberang	v
8	Kota Besi	Kota Besi	v
9	Telawang	Sebabi	v
10	Cempaga	Cempaka Mulia	v
11	Cempaga Hulu	Pundu	v
12	Parenggean	Parenggean 1	v
		Parenggean 2	v
13	Tualan Hulu	Luwuk Sampun	v
14	Mentaya Hulu	Kuala Kuayan	v
15	Bukit Santuei	Tumbang Penyahuan	v
16	Telaga Antang	Tumbang Sangai	v
17	Antang Kalang	Tumbang Kalang	v
JUMLAH PUSKESMAS YANG MEMILIKI 80% OBAT DAN VAKSIN ESENSIAL			21
JUMLAH PUSKESMAS YANG MELAPOR			21
% PUSKESMAS DENGAN KETERSEDIAAN OBAT & VAKSIN ESENSIAL			100,00%

Sumber: Bidang P2P Dinkes Kotim Tahun 2020

Keterangan: *) beri tanda "V" jika puskesmas memiliki obat dan vaksin esensial $\geq 80\%$

*) beri tanda "X" jika puskesmas memiliki obat dan vaksin esensial $< 80\%$

*) jika puskesmas tersebut tidak melapor, mohon dikosongkan atau tidak memberi tanda "V" maupun "X"

TABEL 10

**JUMLAH POSYANDU DAN POSBINDU PTM* MENURUT KECAMATAN DAN PUSKESMAS
KABUPATEN/KOTA KOTAWARINGIN TIMUR
TAHUN 2020**

NO	KECAMATAN	PUSKESMAS	STRATA POSYANDU									POSYANDU AKTIF*		JUMLAH POSBINDU PTM**
			PRATAMA		MADYA		PURNAMA		MANDIRI		JUMLAH			
			JUMLAH	%	JUMLAH	%	JUMLAH	%	JUMLAH	%		JUMLAH	%	
1	2	3	4	5	6	7	8	9	10	11	12	13	14	15
1	Teluk Sampit	Ujung Pandaran	2	22,2	4	44,4	3	33,3	-	-	9	3	33,3	11
2	Pulau Hanaut	Bapinang	24	88,9	3	11,1	-	-	-	-	27	-	-	10
3	Mentaya Hilir Selatan	Samuda	6	37,5	7	43,8	3	18,8	-	-	16	3	18,8	11
4	Mentaya Hilir Utara	Bagendang	7	50,0	7	50,0	-	-	-	-	14	-	-	2
5	Mentawa Baru Ketapang	Ketapang 1	10	76,9	3	23,1	-	-	-	-	13	-	-	7
		Ketapang 2	4	28,6	6	42,9	1	7,1	3	21,4	14	4	28,6	6
		Pasir Putih	7	77,8	1	11,1	1	11,1	-	-	9	1	11,1	4
6	Baamang	Baamang 1	2	28,6	4	57,1	1	14,3	-	-	7	1	14,3	2
		Baamang 2	10	83,3	1	8,3	-	-	1	8,3	12	1	8,3	4
7	Seranau	Mentaya Seberang	2	25,0	5	62,5	-	-	1	12,5	8	1	12,5	6
8	Kota Besi	Kota Besi	11	91,7	-	-	-	-	1	8,3	12	1	8,3	11
9	Telawang	Sebabi	11	61,1	7	38,9	-	-	-	-	18	-	-	7
10	Cempaga	Cempaka Mulia	1	5,0	16	80,0	3	15,0	-	-	20	3	15,0	8
11	Cempaga Hulu	Pundu	21	91,3	2	8,7	-	-	-	-	23	-	-	7
12	Parenggean	Parenggean 1	6	40,0	5	33,3	2	13,3	2	13,3	15	4	26,7	10
		Parenggean 2	-	-	4	80,0	1	20,0	-	-	5	1	20,0	7
13	Tualan Hulu	Luwuk Sampun	2	16,7	9	75,0	1	8,3	-	-	12	1	8,3	5
14	Mentaya Hulu	Kuala Kuayan	24	100,0	-	-	-	-	-	-	24	-	-	12
15	Bukit Santuei	Tumbang Penyahuan	10	66,7	5	33,3	-	-	-	-	15	-	-	6
16	Telaga Antang	Tumbang Sangai	12	66,7	1	5,6	5	27,8	-	-	18	5	27,8	5
17	Antang Kalang	Tumbang Kalang	2	11,8	8	47,1	7	41,2	-	-	17	7	41,2	11
JUMLAH (KAB/KOTA)			174	56,5	98	31,8	28	9,1	8	2,6	308	36	11,7	152
RASIO POSYANDU PER 100 BALITA												1,2		

Sumber: Bidang Kesmas Dinkes Kotim Tahun 2020

*Posyandu aktif: posyandu purnama + mandiri

**PTM: Penyakit Tidak Menular

TABEL 11

JUMLAH TENAGA MEDIS DI FASILITAS KESEHATAN
KABUPATEN/KOTA KOTAWARINGIN TIMUR
TAHUN 2020

NO	UNIT KERJA	DOKTER SPESIALIS			DOKTER UMUM			TOTAL			DOKTER GIGI			DOKTER GIGI SPESIALIS			TOTAL		
		L	P	L+P	L	P	L+P	L	P	L+P	L	P	L+P	L	P	L+P	L	P	L+P
1	2	3	4	5	6	7	8	9	10	11	12	13	14	15	16	17	18	19	20
1	Puskesmas Ujung Pandaran	-	-	-	1	1	2	1	1	2	-	1	1	-	-	-	-	1	1
2	Puskesmas Bapinang	-	-	-	1	1	2	1	1	2	-	-	-	-	-	-	-	-	-
3	Puskesmas Samuda	-	-	-	2	1	3	2	1	3	-	1	1	-	-	-	-	1	1
4	Puskesmas Bagendang	-	-	-	1	1	2	1	1	2	2	-	2	-	-	-	2	-	2
5	Puskesmas Ketapang 1	-	-	-	3	1	4	3	1	4	2	1	3	-	-	-	2	1	3
6	Puskesmas Ketapang 2	-	-	-	-	5	5	-	5	5	1	-	1	-	-	-	1	-	1
7	Puskesmas Pasir Putih	-	-	-	-	2	2	-	2	2	1	-	1	-	-	-	1	-	1
8	Puskesmas Baamang 1	-	-	-	2	1	3	2	1	3	-	1	1	-	-	-	-	1	1
9	Puskesmas Baamang 2	-	-	-	-	4	4	-	4	4	-	1	1	-	-	-	-	1	1
10	Puskesmas Mentaya Seberang	-	-	-	1	1	2	1	1	2	-	1	1	-	-	-	-	1	1
11	Puskesmas Kota Besi	-	-	-	-	2	2	-	2	2	1	-	1	-	-	-	1	-	1
12	Puskesmas Sebabi	-	-	-	-	2	2	-	2	2	-	1	1	-	-	-	-	1	1
13	Puskesmas Cempaka Mulia	-	-	-	-	3	3	-	3	3	-	1	1	-	-	-	-	1	1
14	Puskesmas Pundu	-	-	-	1	1	2	1	1	2	-	1	1	-	-	-	-	1	1
15	Puskesmas Parenggean 1	-	-	-	2	-	2	2	-	2	-	-	-	-	-	-	-	-	-
16	Puskesmas Parenggean 2	-	-	-	1	-	1	1	-	1	-	-	-	-	-	-	-	-	-
17	Puskesmas Tualan Hulu	-	-	-	-	-	-	-	-	-	-	-	-	-	-	-	-	-	-
18	Puskesmas Kuala Kuayan	-	-	-	1	1	2	1	1	2	-	-	-	-	-	-	-	-	-
19	Puskesmas Tumbang Penyahuan	-	-	-	-	-	-	-	-	-	-	-	-	-	-	-	-	-	-
20	Puskesmas Tumbang Sangai	-	-	-	1	1	2	1	1	2	-	-	-	-	-	-	-	-	-
21	Puskesmas Tumbang Kalang	-	-	-	1	-	1	1	-	1	1	-	1	-	-	-	1	-	1
1	RS Pratama Parenggean	-	-	-	2	2	4	2	2	4	-	-	-	-	-	-	-	-	-
2	RS Pratama Samuda	-	-	-	1	3	4	1	3	4	-	1	1	-	-	-	-	1	1
3	RS dr. Murjani Sampit	22	13	35	8	11	19	30	24	54	-	4	4	-	-	-	-	4	4
SARANA PELAYANAN KESEHATAN LAIN																			
KLINIK DI INSTITUSI DIKNAKES/DIKLAT				-			-	-	-	-			-			-	-	-	-
KLINIK DI DINAS KESEHATAN KAB/KOTA				-			16	-	-	-			-			-	-	-	-
JUMLAH (KAB/KOTA)		22	13	35	29	44	73	51	57	108	8	14	22	-	-	-	8	14	22
RASIO TERHADAP 100.000 PENDUDUK				8,4			17,6			26,0			5,3			0,0			5,3

Sumber: Sekretariat Dinkes Kotim Tahun 2020

Keterangan : a) Jumlah termasuk S3;

b) Tenaga kesehatan yang bertugas di lebih dari satu tempat, hanya dihitung satu kali

TABEL 12

JUMLAH TENAGA KEPERAWATAN DAN KEBIDANAN DI FASILITAS KESEHATAN
KABUPATEN/KOTA KOTAWARINGIN TIMUR
TAHUN 2020

NO	UNIT KERJA	PERAWAT ^a			BIDAN
		L	P	L+P	
1	2	3	4	5	6
1	Puskesmas Ujung Pandaran	8	6	14	8
2	Puskesmas Bapinang	12	11	23	16
3	Puskesmas Samuda	9	11	20	13
4	Puskesmas Bagendang	11	15	26	19
5	Puskesmas Ketapang 1	5	14	19	14
6	Puskesmas Ketapang 2	11	15	26	22
7	Puskesmas Pasir Putih	3	8	11	11
8	Puskesmas Baamang 1	4	10	14	15
9	Puskesmas Baamang 2	7	19	26	17
10	Puskesmas Mentaya Seberang	9	18	27	14
11	Puskesmas Kota Besi	14	13	27	25
12	Puskesmas Sebabi	10	13	23	12
13	Puskesmas Cempaka Mulia	18	16	34	21
14	Puskesmas Pundu	14	14	28	18
15	Puskesmas Parenggean 1	11	10	21	16
16	Puskesmas Parenggean 2	9	5	14	14
17	Puskesmas Tualan Hulu	5	2	7	8
18	Puskesmas Kuala Kuayan	13	16	29	18
19	Puskesmas Tumbang Penyahuan	16	17	33	9
20	Puskesmas Tumbang Sangai	15	17	32	21
21	Puskesmas Tumbang Kalang	16	18	34	12
1	RS Pratama Parenggean	11	14	25	14
2	RS Pratama Samuda	18	15	33	14
3	RS dr. Murjani Sampit	94	185	279	55
SARANA PELAYANAN KESEHATAN LAIN				-	
KLINIK DI INSTITUSI DIKNAKES/DIKLAT				-	
KLINIK DI DINAS KESEHATAN KAB/KOTA				-	
JUMLAH (KAB/KOTA)		343	482	825	406
RASIO TERHADAP 100.000 PENDUDUK				198,5	97,7

Sumber: Sekretariat Dinkes Kotim Tahun 2020

Keterangan : a) Jumlah termasuk S3; b) Tenaga kesehatan yang bertugas di lebih dari satu tempat, hanya dihitung satu kali

TABEL 13

JUMLAH TENAGA KESEHATAN MASYARAKAT, KESEHATAN LINGKUNGAN, DAN GIZI DI FASILITAS KESEHATAN
KABUPATEN/KOTA KOTAWARINGIN TIMUR
TAHUN 2020

NO	UNIT KERJA	KESEHATAN MASYARAKAT			KESEHATAN LINGKUNGAN			GIZI		
		L	P	L+P	L	P	L+P	L	P	L+P
1	2	3	4	5	6	7	8	9	10	11
1	Puskesmas Ujung Pandaran	2	-	2	-	-	-	-	-	-
2	Puskesmas Bapinang	-	1	1	1	-	1	-	1	1
3	Puskesmas Samuda	2	-	2	-	-	-	-	2	2
4	Puskesmas Bagendang	1	2	3	-	1	1	1	-	1
5	Puskesmas Ketapang 1	-	-	-	-	2	2	-	2	2
6	Puskesmas Ketapang 2	-	1	1	1	1	2	-	1	1
7	Puskesmas Pasir Putih	-	1	1	1	-	1	-	1	1
8	Puskesmas Baamang 1	2	1	3	-	-	-	-	1	1
9	Puskesmas Baamang 2	-	2	2	1	-	1	-	1	1
10	Puskesmas Mentaya Seberang	1	-	1	-	1	1	-	1	1
11	Puskesmas Kota Besi	-	1	1	-	1	1	1	-	1
12	Puskesmas Sebaby	-	-	-	-	1	1	1	1	2
13	Puskesmas Cempaka Mulia	-	1	1	1	-	1	-	1	1
14	Puskesmas Pundu	1	1	2	-	-	-	-	1	1
15	Puskesmas Parenggean 1	1	-	1	-	1	1	-	1	1
16	Puskesmas Parenggean 2	1	-	1	1	-	1	-	1	1
17	Puskesmas Tualan Hulu	-	-	-	-	1	1	-	-	-
18	Puskesmas Kuala Kuayan	-	-	-	-	-	-	-	2	2
19	Puskesmas Tumbang Penyahuan	-	-	-	-	1	1	-	1	1
20	Puskesmas Tumbang Sangai	-	1	1	-	-	-	-	-	-
21	Puskesmas Tumbang Kalang	2	-	2	-	-	-	-	-	-
1	RS Pratama Parenggean	-	-	-	-	-	-	-	2	2
2	RS Pratama Samuda	-	-	-	-	-	-	-	-	-
3	RS dr. Murjani Sampit	-	-	-	2	2	4	2	15	17
SARANA PELAYANAN KESEHATAN LAIN				-			-			-
KLINIK DI INSTITUSI DIKNAKES/DIKLAT				-			-			-
KLINIK DI DINAS KESEHATAN KAB/KOTA				-			-			-
JUMLAH (KAB/KOTA)		13	12	25	8	12	20	5	35	40
RASIO TERHADAP 100.000 PENDUDUK				6			5			10

Sumber: Sekretariat Dinkes Kotim Tahun 2020

Keterangan : a) Tenaga kesehatan yang bertugas di lebih dari satu tempat, hanya dihitung satu kali

TABEL 14

**JUMLAH TENAGA TEKNIK BIOMEDIKA, KETERAPIAN FISIK, DAN KETEKNISAN MEDIK DI FASILITAS KESEHATAN
KABUPATEN/KOTA KOTAWARINGIN TIMUR
TAHUN 2020**

NO	UNIT KERJA	AHLI LABORATORIUM MEDIK			TENAGA TEKNIK BIOMEDIKA LAINNYA			KETERAPIAN FISIK			KETEKNISAN MEDIK		
		L	P	L + P	L	P	L + P	L	P	L + P	L	P	L + P
1	2	3	4	5	6	7	8	9	10	11	12	13	14
1	Puskesmas Ujung Pandaran	1	-	1	-	-	-	-	-	-	-	-	-
2	Puskesmas Bapinang	1	-	1	-	-	-	-	-	-	-	-	-
3	Puskesmas Samuda	-	1	1	-	-	-	-	-	-	-	-	-
4	Puskesmas Bagendang	-	1	1	-	-	-	-	-	-	-	-	-
5	Puskesmas Ketapang 1	-	2	2	-	-	-	-	-	-	-	-	-
6	Puskesmas Ketapang 2	1	1	2	-	-	-	-	-	-	-	-	-
7	Puskesmas Pasir Putih	-	1	1	-	-	-	-	-	-	-	-	-
8	Puskesmas Baamang 1	-	2	2	-	-	-	-	-	-	-	-	-
9	Puskesmas Baamang 2	-	1	1	-	-	-	-	-	-	-	-	-
10	Puskesmas Mentaya Seberang	-	1	1	-	-	-	-	-	-	-	-	-
11	Puskesmas Kota Besi	-	1	1	-	-	-	-	-	-	-	-	-
12	Puskesmas Sebaby	-	1	1	-	-	-	-	-	-	-	-	-
13	Puskesmas Cempaka Mulia	-	1	1	-	-	-	-	-	-	-	-	-
14	Puskesmas Pundu	-	1	1	-	-	-	-	-	-	-	-	-
15	Puskesmas Parenggean 1	-	1	1	-	-	-	-	-	-	-	-	-
16	Puskesmas Parenggean 2	-	1	1	-	-	-	-	-	-	-	-	-
17	Puskesmas Tualan Hulu	-	-	-	-	-	-	-	-	-	-	-	-
18	Puskesmas Kuala Kuayan	1	-	1	-	-	-	-	-	-	-	-	-
19	Puskesmas Tumbang Penyahuan	-	1	1	-	-	-	-	-	-	-	-	-
20	Puskesmas Tumbang Sangai	1	-	1	-	-	-	-	-	-	-	-	-
21	Puskesmas Tumbang Kalang	-	1	1	-	-	-	-	-	-	-	-	-
1	RS Pratama Parenggean	1	1	2	-	-	-	-	-	-	-	-	-
2	RS Pratama Samuda	-	2	2	-	-	-	-	-	-	-	-	-
3	RS dr. Murjani Sampit	4	15	19	-	-	-	-	-	-	-	-	-
				-			-			-			-
SARANA PELAYANAN KESEHATAN LAIN				-			-			-			-
KLINIK DI INSTITUSI DIKNAKES/DIKLAT				-			-			-			-
KLINIK DI DINAS KESEHATAN KAB/KOTA				-			-			-			-
JUMLAH (KAB/KOTA)		10	36	46	-	-	-	-	-	-	-	-	-
RASIO TERHADAP 100.000 PENDUDUKa				11			-			-			-

Sumber: Sekretariat Dinkes Kotim Tahun 2020

Keterangan : a) Tenaga kesehatan yang bertugas di lebih dari satu tempat, hanya dihitung satu kali

TABEL 15

JUMLAH TENAGA KEFARMASIAN DI FASILITAS KESEHATAN
KABUPATEN/KOTA KOTAWARINGIN TIMUR
TAHUN 2020

NO	UNIT KERJA	TENAGA KEFARMASIAN								
		TENAGA TEKNIS KEFARMASIAN ^a			APOTEKER			TOTAL		
		L	P	L + P	L	P	L + P	L	P	L + P
1	2	3	4	5	6	7	8	9	10	11
1	Puskesmas Ujung Pandaran	-	2	2	-	-	-	-	2	2
2	Puskesmas Bapinang	-	1	1	-	-	-	-	1	1
3	Puskesmas Samuda	1	1	2	-	1	1	1	2	3
4	Puskesmas Bagendang	1	1	2	-	1	1	1	2	3
5	Puskesmas Ketapang 1	2	1	3	1	-	1	3	1	4
6	Puskesmas Ketapang 2	-	2	2	1	-	1	1	2	3
7	Puskesmas Pasir Putih	1	1	2	-	1	1	1	2	3
8	Puskesmas Baamang 1	-	2	2	-	1	1	-	3	3
9	Puskesmas Baamang 2	-	1	1	-	1	1	-	2	2
10	Puskesmas Mentaya Seberang	-	1	1	-	1	1	-	2	2
11	Puskesmas Kota Besi	-	2	2	-	-	-	-	2	2
12	Puskesmas Sebaby	-	1	1	-	1	1	-	2	2
13	Puskesmas Cempaka Mulia	-	2	2	-	1	1	-	3	3
14	Puskesmas Pundu	-	1	1	-	1	1	-	2	2
15	Puskesmas Parenggean 1	-	1	1	-	1	1	-	2	2
16	Puskesmas Parenggean 2	-	1	1	1	-	1	1	1	2
17	Puskesmas Tualan Hulu	-	-	-	-	-	-	-	-	-
18	Puskesmas Kuala Kuayan	1	-	1	-	1	1	1	1	2
19	Puskesmas Tumbang Penyahuan	1	-	1	-	-	-	1	-	1
20	Puskesmas Tumbang Sangai	1	-	1	-	-	-	1	-	1
21	Puskesmas Tumbang Kalang	-	-	-	-	-	-	-	-	-
1	RS Pratama Parenggean	-	2	2	-	1	1	-	3	3
2	RS Pratama Samuda	1	1	2	-	1	1	1	2	3
3	RS dr. Murjani Sampit	6	16	22	3	12	15	9	28	37
SARANA PELAYANAN KESEHATAN LAIN				-			-	-	-	-
KLINIK DI INSTITUSI DIKNAKES/DIKLAT				-			-	-	-	-
KLINIK DI DINAS KESEHATAN KAB/KOTA				-			-	-	-	-
JUMLAH (KAB/KOTA)		15	40	55	6	25	31	21	65	86
RASIO TERHADAP 100.000 PENDUDUK^b				13,2			7,5			21

Sumber: Sekretariat Dinkes Kotim Tahun 2020

Keterangan : a) Termasuk analis farmasi, asisten apoteker, dan sarjana farmasi;

b) Tenaga kesehatan yang bertugas di lebih dari satu tempat, hanya dihitung satu kali

TABEL 16

JUMLAH TENAGA PENUNJANG/PENDUKUNG KESEHATAN DI FASILITAS KESEHATAN
KABUPATEN/KOTA KOTAWARINGIN TIMUR
TAHUN 2020

NO	UNIT KERJA	TENAGA PENUNJANG/PENDUKUNG KESEHATAN									TOTAL		
		PEJABAT STRUKTURAL			TENAGA PENDIDIK			TENAGA DUKUNGAN MANAJEMEN					
		L	P	L+P	L	P	L+P	L	P	L+P	L	P	L+P
1	2	3	4	5	6	7	8	9	10	11	12	13	14
1	Puskesmas Ujung Pandaran	-	-	-	-	-	-	1	-	1	1	-	1
2	Puskesmas Bapinang	2	-	2	-	-	-	1	-	1	3	-	3
3	Puskesmas Samuda	1	-	1	-	-	-	-	2	2	1	2	3
4	Puskesmas Bagendang	1	-	1	-	-	-	-	1	1	1	1	2
5	Puskesmas Ketapang 1	1	1	2	-	-	-	3	1	4	4	2	6
6	Puskesmas Ketapang 2	2	-	2	-	-	-	2	1	3	4	1	5
7	Puskesmas Pasir Putih	-	2	2	-	-	-	1	-	1	1	2	3
8	Puskesmas Baamang 1	2	-	2	-	-	-	1	1	2	3	1	4
9	Puskesmas Baamang 2	-	1	1	-	-	-	2	1	3	2	2	4
10	Puskesmas Mentaya Seberang	2	-	2	-	-	-	-	1	1	2	1	3
11	Puskesmas Kota Besi	2	-	2	-	-	-	2	-	2	4	-	4
12	Puskesmas Sebaby	1	-	1	-	-	-	1	1	2	2	1	3
13	Puskesmas Cempaka Mulia	2	-	2	-	-	-	1	1	2	3	1	4
14	Puskesmas Pundu	2	-	2	-	-	-	-	1	1	2	1	3
15	Puskesmas Parenggean 1	1	-	1	-	-	-	1	1	2	2	1	3
16	Puskesmas Parenggean 2	1	-	1	-	-	-	-	1	1	1	1	2
17	Puskesmas Tualan Hulu	1	-	1	-	-	-	-	1	1	1	1	2
18	Puskesmas Kuala Kuayan	1	1	2	-	-	-	2	1	3	3	2	5
19	Puskesmas Tumbang Penyahuan	1	-	1	-	-	-	1	-	1	2	-	2
20	Puskesmas Tumbang Sangai	-	1	1	-	-	-	1	1	2	1	2	3
21	Puskesmas Tumbang Kalang	2	-	2	-	-	-	1	1	2	3	1	4
1	RS Pratama Parenggean	-	-	-	-	-	-	11	5	16	11	5	16
2	RS Pratama Samuda	-	-	-	-	-	-	3	-	3	3	-	3
3	RS dr. Murjani Sampit	16	7	23	-	-	-	154	52	206	170	59	229
SARANA PELAYANAN KESEHATAN LAIN				-	-	-	-	-	-	-	-	-	-
INSTITUSI DIKNAKES/DIKLAT				-	-	-	-	-	-	-	-	-	-
DINAS KESEHATAN KAB/KOTA				-	-	-	-	-	-	-	-	-	-
JUMLAH (KAB/KOTA) 2020		41	13	54	-	-	-	189	74	263	230	87	317
2019		41	13	54	-	-	-	189	74	263	230	87	317

Sumber: Sekretariat Dinkes Kotim Tahun 2020

Keterangan : a) Tenaga penunjang/pendukung kesehatan yang bertugas di lebih dari satu tempat, hanya dihitung satu kali

TABEL 17

CAKUPAN JAMINAN KESEHATAN PENDUDUK MENURUT JENIS JAMINAN
KABUPATEN/KOTA KOTAWARINGIN TIMUR
TAHUN 2020

NO	JENIS KEPESERTAAN	PESERTA JAMINAN KESEHATAN	
		JUMLAH	%
1	2	3	4
PENERIMA BANTUAN IURAN (PBI)			
1	PBI APBN	115.604	27,8
2	PBI APBD	91.714	22,1
SUB JUMLAH PBI		207.318	49,9
NON PBI			
1	Pekerja Penerima Upah (PPU)	136.043	32,7
2	Pekerja Bukan Penerima Upah (PBPU)/mandiri	48.065	11,6
3	Bukan Pekerja (BP)	3.759	0,9
SUB JUMLAH NON PBI		187.867	45,2
JUMLAH (KAB/KOTA)		395.185	95,1

Sumber: Bidang Pelayanan Kesehatan Dinkes Kotim Tahun 2020

TABEL 18

PERSENTASE DESA YANG MEMANFAATKAN DANA DESA UNTUK KESEHATAN MENURUT KECAMATAN DAN PUSKESMAS
KABUPATEN/KOTA KOTAWARINGIN TIMUR
TAHUN 2020

NO	KECAMATAN	PUSKESMAS	DESA		
			JUMLAH	YG MEMANFAATKAN DANA DESA UNTUK KESEHATAN	%
1	2	3	4	5	6
1	Teluk Sampit	Ujung Pandaran	6	6	100,0
2	Pulau Hanaut	Bapinang	14	14	100,0
3	Mentaya Hilir Selatan	Samuda	10	10	100,0
4	Mentaya Hilir Utara	Bagendang	7	7	100,0
5	Mentawa Baru Ketapang	Ketapang 1	3	3	100,0
		Ketapang 2	8	8	100,0
		Pasir Putih	2	2	100,0
6	Baamang	Baamang 1	2	2	100,0
		Baamang 2	5	5	100,0
7	Seranau	Mentaya Seberang	6	6	100,0
8	Kota Besi	Kota Besi	11	11	100,0
9	Telawang	Sebabi	6	6	100,0
10	Cempaga	Cempaka Mulia	8	8	100,0
11	Cempaga Hulu	Pundu	11	11	100,0
12	Parenggean	Parenggean 1	10	10	100,0
		Parenggean 2	7	7	100,0
13	Tualan Hulu	Luwuk Sampun	9	9	100,0
14	Mentaya Hulu	Kuala Kuayan	18	18	100,0
15	Bukit Santuei	Tumbang Penyahuan	14	14	100,0
16	Telaga Antang	Tumbang Sangai	18	18	100,0
17	Antang Kalang	Tumbang Kalang	15	15	100,0
JUMLAH (KAB/KOTA) 2020			190	190	100,0
2019			188	188	100,0

Sumber: Bidang Kesmas Dinkes Kotim Tahun 2020

TABEL 19

ALOKASI ANGGARAN KESEHATAN
KABUPATEN/KOTA KOTAWARINGIN TIMUR
TAHUN 2020

NO	SUMBER BIAYA	ALOKASI ANGGARAN KESEHATAN	
		Rupiah	%
1	2	3	4
	ANGGARAN KESEHATAN BERSUMBER:		
1	APBD KAB/KOTA	Rp 203.930.095.609	100,00
	a. Belanja Langsung	Rp 99.183.861.225	
	b. Belanja Tidak Langsung	Rp 59.146.453.380	
	c. Dana Alokasi Khusus (DAK)	Rp 45.599.781.004	
	- DAK fisik	Rp 12.212.797.540	
	1. Reguler	Rp 7.746.558.199	
	2. Penugasan	Rp 4.466.239.341	
	3. Afirmasi	Rp -	
	- DAK non fisik	Rp 33.386.983.464	
	1. BOK	Rp 28.012.770.464	
	2. Akreditasi	Rp 1.725.994.000	
	3. Jampersal	Rp 3.648.219.000	
2	APBD PROVINSI	Rp -	0,00
	a. Belanja Langsung	Rp -	
	b. Belanja Tidak Langsung	Rp -	
	c. Dana Alokasi Khusus (DAK) : BOK	Rp -	
3	APBN :	Rp -	0,00
	a. Dana Dekonsentrasi	Rp -	
	b. Lain-lain (sebutkan), misal bansos kapitasi	Rp -	
4	PINJAMAN/HIBAH LUAR NEGERI (PHLN) (sebutkan <i>project</i> dan sumber dananya)	Rp - Rp -	0,00
5	SUMBER PEMERINTAH LAIN*	Rp -	0,00
TOTAL ANGGARAN KESEHATAN		Rp 203.930.095.609	
TOTAL APBD KAB/KOTA		Rp 1.965.002.119.526	
% APBD KESEHATAN THD APBD KAB/KOTA			10,4
ANGGARAN KESEHATAN PERKAPITA		Rp 490.568	

Sumber: Sekretariat Dinkes Kotim Tahun 2020

TABEL 20

JUMLAH KELAHIRAN MENURUT JENIS KELAMIN, KECAMATAN, DAN PUSKESMAS
KABUPATEN/KOTA KOTAWARINGIN TIMUR
TAHUN 2020

NO	KECAMATAN	NAMA PUSKESMAS	JUMLAH KELAHIRAN								
			LAKI-LAKI			PEREMPUAN			LAKI-LAKI + PEREMPUAN		
			HIDUP	MATI	HIDUP + MATI	HIDUP	MATI	HIDUP + MATI	HIDUP	MATI	HIDUP + MATI
1	2	3	4	5	6	7	8	9	10	11	12
1	Teluk Sampit	Ujung Pandaran	134	-	134	113	-	113	247	-	247
2	Pulau Hanaut	Bapinang	215	3	218	206	1	207	421	4	425
3	Mentaya Hilir Selatan	Samuda	316	2	318	228	2	230	544	4	548
4	Mentaya Hilir Utara	Bagendang	217	-	217	194	-	194	411	-	411
5	Mentawa Baru Ketapang	Ketapang 1	485	-	485	459	-	459	944	-	944
		Ketapang 2	610	2	612	535	1	536	1.145	3	1.148
		Pasir Putih	102	-	102	85	-	85	187	-	187
6	Baamang	Baamang 1	515	-	515	398	2	400	913	2	915
		Baamang 2	382	1	383	331	1	332	713	2	715
7	Seranau	Mentaya Seberang	142	-	142	124	-	124	266	-	266
8	Kota Besi	Kota Besi	223	2	225	194	-	194	417	2	419
9	Telawang	Sebabi	224	-	224	188	-	188	412	-	412
10	Cempaga	Cempaka Mulia	301	-	301	273	-	273	574	-	574
11	Cempaga Hulu	Pundu	258	3	261	194	2	196	452	5	457
12	Parenggean	Parenggean 1	211	2	213	232	1	233	443	3	446
		Parenggean 2	98	1	99	84	1	85	182	2	184
13	Tualan Hulu	Luwuk Sampun	63	-	63	52	-	52	115	-	115
14	Mentaya Hulu	Kuala Kuayan	200	1	201	212	-	212	412	1	413
15	Bukit Santuei	Tumbang Penyahuan	113	2	115	100	1	101	213	3	216
16	Telaga Antang	Tumbang Sangai	208	-	208	180	-	180	388	-	388
17	Antang Kalang	Tumbang Kalang	140	-	140	158	-	158	298	-	298
JUMLAH (KAB/KOTA)			5.157	19	5.176	4.540	12	4.552	9.697	31	9.728
ANGKA LAHIR MATI PER 1.000 KELAHIRAN (DILAPORKAN)				3,7			2,6			3,2	

Sumber: Bidang Kesmas Dinkes Kotim Tahun 2020

Keterangan : Angka Lahir Mati (dilaporkan) tersebut di atas belum tentu menggambarkan Angka Lahir Mati yang sebenarnya di populasi

TABEL 21

JUMLAH KEMATIAN IBU MENURUT KELOMPOK UMUR, KECAMATAN, DAN PUSKESMAS
KABUPATEN/KOTA KOTAWARINGIN TIMUR
TAHUN 2020

NO	KECAMATAN	PUSKESMAS	JUMLAH LAHIR HIDUP	KEMATIAN IBU															
				JUMLAH KEMATIAN IBU HAMIL				JUMLAH KEMATIAN IBU BERSALIN				JUMLAH KEMATIAN IBU NIFAS				JUMLAH KEMATIAN IBU			
				< 20 tahun	20-34 tahun	≥35 tahun	JUMLAH	< 20 tahun	20-34 tahun	≥35 tahun	JUMLAH	< 20 tahun	20-34 tahun	≥35 tahun	JUMLAH	< 20 tahun	20-34 tahun	≥35 tahun	JUMLAH
1	2	3	4	5	6	7	8	9	10	11	12	13	14	15	16	17	18	19	20
1	Teluk Sampit	Ujung Pandaran	247	-	-	-	-	-	-	-	-	-	-	-	-	-	-	-	-
2	Pulau Hanaut	Bapinang	421	-	-	1	1	-	-	-	-	-	-	-	-	-	-	1	1
3	Mentaya Hilir Selatan	Samuda	544	-	-	-	-	-	-	-	-	-	-	-	-	-	-	-	-
4	Mentaya Hilir Utara	Bagendang	411	-	-	-	-	-	-	-	-	-	-	-	-	-	-	-	-
5	Mentawa Baru Ketapang	Ketapang 1	944	-	-	-	-	-	1	-	1	-	-	-	-	-	1	-	1
		Ketapang 2	1.145	-	1	-	1	-	-	-	-	-	-	-	-	-	1	-	1
		Pasir Putih	187	-	-	1	1	-	-	-	-	-	-	-	-	-	-	1	1
6	Baamang	Baamang 1	913	-	-	-	-	-	-	-	-	-	-	-	-	-	-	-	-
		Baamang 2	713	-	-	-	-	-	-	1	1	-	-	1	1	-	-	2	2
7	Seranau	Mentaya Seberang	266	-	-	-	-	-	-	-	-	-	-	-	-	-	-	-	-
8	Kota Besi	Kota Besi	417	-	-	-	-	-	-	-	-	-	-	-	-	-	-	-	-
9	Telawang	Sebabi	412	-	-	-	-	-	-	-	-	1	-	-	1	1	-	-	1
10	Cempaga	Cempaka Mulia	574	-	-	-	-	-	-	-	-	-	-	-	-	-	-	-	-
11	Cempaga Hulu	Pundu	452	-	-	-	-	-	-	-	-	-	-	-	-	-	-	-	-
12	Parenggean	Parenggean 1	443	-	-	-	-	-	-	-	-	-	1	-	1	-	1	-	1
		Parenggean 2	182	-	-	-	-	-	-	-	-	-	-	-	-	-	-	-	-
13	Tualan Hulu	Luwuk Sampun	115	-	-	-	-	-	-	-	-	-	-	1	1	-	-	1	1
14	Mentaya Hulu	Kuala Kuayan	412	-	-	-	-	-	-	-	-	-	-	-	-	-	-	-	-
15	Bukit Santuei	Tumbang Penyahuan	213	-	-	-	-	-	-	-	-	-	-	-	-	-	-	-	-
16	Telaga Antang	Tumbang Sangai	388	-	-	-	-	-	-	-	-	-	-	-	-	-	-	-	-
17	Antang Kalang	Tumbang Kalang	298	-	-	-	-	-	-	1	1	-	-	-	-	-	-	1	1
JUMLAH (KAB/KOTA)			9.697	-	1	2	3	-	1	2	3	1	1	2	4	1	3	6	10
ANGKA KEMATIAN IBU (DILAPORKAN)																			103

Sumber: Bidang Kesmas Dinkes Kotim Tahun 2020

Keterangan:

- Jumlah kematian ibu = jumlah kematian ibu hamil + jumlah kematian ibu bersalin + jumlah kematian ibu nifas
- Angka Kematian Ibu (dilaporkan) tersebut di atas belum bisa menggambarkan AKI yang sebenarnya di populasi

TABEL 22

JUMLAH KEMATIAN IBU MENURUT PENYEBAB, KECAMATAN, DAN PUSKESMAS
KABUPATEN/KOTA KOTAWARINGIN TIMUR
TAHUN 2020

NO	KECAMATAN	PUSKESMAS	PENYEBAB KEMATIAN IBU					
			PERDARAHAN	HIPERTENSI DALAM KEHAMILAN	INFEKSI	GANGGUAN SISTEM PEREDARAN DARAH *	GANGGUAN METABOLIK**	LAIN-LAIN
1	2	3	4	5	6	7	8	9
1	Teluk Sampit	Ujung Pandaran						
2	Pulau Hanaut	Bapinang		1				
3	Mentaya Hilir Selatan	Samuda						
4	Mentaya Hilir Utara	Bagendang						
5	Mentawa Baru Ketapang	Ketapang 1	1					
		Ketapang 2						1
		Pasir Putih				1		
6	Baamang	Baamang 1						
		Baamang 2	1					
7	Seranau	Mentaya Seberang						
8	Kota Besi	Kota Besi						
9	Telawang	Sebab						1
10	Cempaga	Cempaga Mulia						
11	Cempaga Hulu	Pundu						
12	Parenggean	Parenggean 1						1
		Parenggean 2						
13	Tualan Hulu	Luwuk Sampun			1			
14	Mentaya Hulu	Kuala Kuayan						
15	Bukit Santuei	Tumbang Penyahuan						
16	Telaga Antang	Tumbang Sangai						
17	Antang Kalang	Tumbang Kalang		1				
JUMLAH (KAB/KOTA) 2020			2	2	1	1	-	3
2019			6	4	-	1	-	5

Sumber: Bidang Kesmas Dinkes Kotim Tahun 2020

* Jantung, Stroke, dll

** Diabetes Mellitus, dll

TABEL 23

CAKUPAN PELAYANAN KESEHATAN PADA IBU HAMIL, IBU BERSALIN, DAN IBU NIFAS MENURUT KECAMATAN DAN PUSKESMAS
KABUPATEN/KOTA KOTAWARINGIN TIMUR
TAHUN 2020

NO	KECAMATAN	PUSKESMAS	IBU HAMIL					IBU BERSALIN/NIFAS												
			JUMLAH	K1		K4		JUMLAH	PERSALINAN DITOLONG NAKES		PERSALINAN DI FASYANKES		KF1		KF2		KF3		IBU NIFAS MENDAPAT VIT A	
				JUMLAH	%	JUMLAH	%		JUMLAH	%	JUMLAH	%	JUMLAH	%	JUMLAH	%	JUMLAH	%	JUMLAH	%
1	2	3	4	5	6	7	8	9	10	11	12	13	14	15	16	17	18	19	20	21
1	Teluk Sampit	Ujung Pandaran	271	201	74,2	194	71,6	249	234	94,0	206	82,7	247	99,2	247	99,2	234	94,0	247	99,2
2	Pulau Hanaut	Baginang	472	408	86,4	369	78,2	450	364	80,9	224	49,8	441	98,0	442	98,2	412	91,6	450	100,0
3	Mentaya Hilir Selatan	Samuda	625	767	122,7	635	101,6	577	536	92,9	522	90,5	564	97,7	544	94,3	544	94,3	570	98,8
4	Mentaya Hilir Utara	Bagendang	395	395	100,0	357	90,4	405	399	98,5	363	89,6	400	98,8	405	100,0	406	100,2	405	100,0
5	Mentawa Baru Ketapa	Ketapang 1	1.008	851	84,4	848	84,1	962	941	97,8	941	97,8	944	98,1	944	98,1	929	96,6	955	99,3
		Ketapang 2	1.259	1.010	80,2	999	79,3	1.201	1.138	94,8	1.135	94,5	1.201	100,0	1.200	99,9	1.105	92,0	1.200	99,9
		Pasir Putih	204	267	130,9	221	108,3	195	186	95,4	186	95,4	195	100,0	194	99,5	175	89,7	187	95,9
6	Baamang	Baamang 1	922	658	71,4	649	70,4	925	913	98,7	913	98,7	913	98,7	913	98,7	900	97,3	913	98,7
		Baamang 2	793	674	85,0	662	83,5	737	710	96,3	684	92,8	727	98,6	737	100,0	690	93,6	730	99,1
7	Seranau	Mentaya Seberang	287	206	71,8	191	66,6	274	264	96,4	194	70,8	274	100,0	274	100,0	264	96,4	270	98,5
8	Kota Besi	Kota Besi	471	401	85,1	387	82,2	438	390	89,0	376	85,8	438	100,0	417	95,2	379	86,5	417	95,2
9	Telawang	Sebabi	366	627	171,3	518	141,5	390	383	98,2	346	88,7	385	98,7	390	100,0	401	102,8	390	100,0
10	Cempaga	Cempaka Mulia	542	480	88,6	460	84,9	575	569	99,0	554	96,3	570	99,1	574	99,8	557	96,9	574	99,8
11	Cempaga Hulu	Pundu	464	510	109,9	451	97,2	413	395	95,6	363	87,9	410	99,3	413	100,0	413	100,0	413	100,0
12	Parenggean	Parenggean 1	468	410	87,6	384	82,1	447	443	99,1	443	99,1	447	100,0	443	99,1	436	97,5	443	99,1
		Parenggean 2	165	180	109,1	174	105,5	188	182	96,8	182	96,8	188	100,0	188	100,0	167	88,8	182	96,8
13	Tualan Hulu	Luwuk Sampun	168	75	44,6	75	44,6	130	97	74,6	77	59,2	130	100,0	130	100,0	75	57,7	130	100,0
14	Mentaya Hulu	Kuala Kuayan	443	456	102,9	369	83,3	422	392	92,9	323	76,5	412	97,6	412	97,6	409	96,9	412	97,6
15	Bukit Santuei	Tumbang Penyahuan	205	164	80,0	158	77,1	136	122	89,7	110	80,9	130	95,6	136	100,0	136	100,0	136	100,0
16	Telaga Antang	Tumbang Sangai	450	518	115,1	347	77,1	409	383	93,6	338	82,6	401	98,0	409	100,0	374	91,4	388	94,9
17	Antang Kalang	Tumbang Kalang	298	316	106,0	285	95,6	285	269	94,4	195	68,4	280	98,2	285	100,0	245	86,0	285	100,0
JUMLAH (KAB/KOTA) 2020			10.276	9.574	93,2	8.733	85,0	9.808	9.310	94,9	8.675	88,4	9.697	98,87	9.697	98,9	9.251	94,3	9.697	98,9
2019			10.267	9.177	89,4	8.723	85,0	9.827	8.645	88,0	8.083	82,3	8.669	88,2	8.124	82,7	7.908	80,5	7.207	73,3

Sumber: Bidang Kesmas Dinkes Kotim Tahun 2020

TABEL 24

CAKUPAN IMUNISASI Td PADA IBU HAMIL MENURUT KECAMATAN DAN PUSKESMAS
KABUPATEN/KOTA KOTAWARINGIN TIMUR
TAHUN 2020

NO	KECAMATAN	PUSKESMAS	JUMLAH IBU HAMIL	IMUNISASI Td PADA IBU HAMIL											
				Td1		Td2		Td3		Td4		Td5			
				JUMLAH	%	JUMLAH	%	JUMLAH	%	JUMLAH	%	JUMLAH	%	JUMLAH	%
1	2	3	4	5	6	7	8	9	10	11	12	13	14	15	16
1	Teluk Sampit	Ujung Pandaran	271	137	50,6	124	45,8	31	11,4	4	1,5	4	1,5	163	60,1
2	Pulau Hanaut	Bapinang	472	66	14,0	76	16,1	69	14,6	22	4,7	30	6,4	197	41,7
3	Mentaya Hilir Selatan	Samuda	625	159	25,4	139	22,2	87	13,9	66	10,6	41	6,6	333	53,3
4	Mentaya Hilir Utara	Bagendang	395	37	9,4	78	19,7	63	15,9	17	4,3	16	4,1	174	44,1
5	Mentawa Baru Ketapa	Ketapang 1	1.008	153	15,2	168	16,7	108	10,7	71	7,0	77	7,6	424	42,1
		Ketapang 2	1.259	176	14,0	383	30,4	201	16,0	96	7,6	126	10,0	806	64,0
		Pasir Putih	204	12	5,9	16	7,8	57	27,9	33	16,2	64	31,4	170	83,3
6	Baamang	Baamang 1	922	-	-	-	-	213	23,1	118	12,8	59	6,4	390	42,3
		Baamang 2	793	-	-	53	6,7	149	18,8	143	18,0	115	14,5	460	58,0
7	Seranau	Mentaya Seberang	287	39	13,6	47	16,4	47	16,4	18	6,3	18	6,3	130	45,3
8	Kota Besi	Kota Besi	471	18	3,8	25	5,3	29	6,2	20	4,2	11	2,3	85	18,0
9	Telawang	Sebabi	366	99	27,0	127	34,7	73	19,9	27	7,4	17	4,6	244	66,7
10	Cempaga	Cempaka Mulia	542	198	36,5	190	35,1	69	12,7	40	7,4	13	2,4	312	57,6
11	Cempaga Hulu	Pundu	464	95	20,5	92	19,8	94	20,3	52	11,2	35	7,5	273	58,8
12	Parenggean	Parenggean 1	468	1	0,2	53	11,3	57	12,2	29	6,2	13	2,8	152	32,5
		Parenggean 2	165	-	-	2	1,2	8	4,8	23	13,9	42	25,5	75	45,5
13	Tualan Hulu	Luwuk Sampun	168	22	13,1	22	13,1	10	6,0	-	-	2	1,2	34	20,2
14	Mentaya Hulu	Kuala Kuayan	443	26	5,9	43	9,7	74	16,7	47	10,6	36	8,1	200	45,1
15	Bukit Santuei	Tumbang Penyahuan	205	76	37,1	58	28,3	38	18,5	5	2,4	3	1,5	104	50,7
16	Telaga Antang	Tumbang Sangai	450	34	7,6	79	17,6	82	18,2	40	8,9	28	6,2	229	50,9
17	Antang Kalang	Tumbang Kalang	298	76	25,5	76	25,5	54	18,1	7	2,3	12	4,0	149	50,0
JUMLAH (KAB/KOTA) 2020			10.276	1.424	13,9	1.851	18,0	1.613	15,7	878	8,5	762	7,4	5.104	49,7
2019			10.283	2.531	24,6	1.956	19,0	1.385	13,5	936	9,1	696	6,8	2.650	25,8

Sumber: Bidang Kesmas Dinkes Kotim Tahun 2020

TABEL 25

PERSENTASE CAKUPAN IMUNISASI Td PADA WANITA USIA SUBUR YANG TIDAK HAMIL MENURUT KECAMATAN DAN PUSKESMAS
KABUPATEN/KOTA KOTAWARINGIN TIMUR
TAHUN 2020

NO	KECAMATAN	PUSKESMAS	JUMLAH WUS TIDAK HAMIL (15-39 TAHUN)	IMUNISASI Td PADA WUS TIDAK HAMIL									
				Td1		Td2		Td3		Td4		Td5	
				JUMLAH	%	JUMLAH	%	JUMLAH	%	JUMLAH	%	JUMLAH	%
1	2	3	4	5	6	7	8	9	10	11	12	13	14
1	Teluk Sampit	Ujung Pandaran	2.328	-	-	-	-	-	-	-	-	-	-
2	Pulau Hanaut	Bapinang	4.224	46	1,1	-	-	2	0,0	2	0,0	2	0,0
3	Mentaya Hilir Selatan	Samuda	5.378	7	0,1	37	0,7	8	0,1	1	0,0	-	-
4	Mentaya Hilir Utara	Bagendang	3.440	8	0,2	11	0,3	4	0,1	4	0,1	-	-
5	Mentawa Baru Ketapa	Ketapang 1	8.592	49	0,6	3	0,0	-	-	-	-	-	-
		Ketapang 2	10.577	352	3,3	285	2,7	194	1,8	136	1,3	109	1,0
		Pasir Putih	1.671	2	0,1	5	0,3	19	1,1	1	0,1	-	-
6	Baamang	Baamang 1	7.951	-	-	-	-	-	-	-	-	-	-
		Baamang 2	6.459	6	0,1	64	1,0	23	0,4	-	-	-	-
7	Seranau	Mentaya Seberang	2.441	31	1,3	-	-	-	-	-	-	-	-
8	Kota Besi	Kota Besi	3.897	-	-	-	-	2	0,1	6	0,2	1	0,0
9	Telawang	Sebabi	3.031	-	-	-	-	-	-	-	-	-	-
10	Cempaga	Cempaka Mulia	4.434	-	-	-	-	-	-	-	-	-	-
11	Cempaga Hulu	Pundu	3.902	19	0,5	17	0,4	6	0,2	5	0,1	1	0,0
12	Parenggean	Parenggean 1	3.963	23	0,6	2	0,1	9	0,2	1	0,0	-	-
		Parenggean 2	1.817	1	0,1	1	0,1	-	-	3	0,2	-	-
13	Tualan Hulu	Luwuk Sampun	931	8	0,9	7	0,8	5	0,5	6	0,6	4	0,4
14	Mentaya Hulu	Kuala Kuayan	3.978	37	0,9	14	0,4	31	0,8	-	-	2	0,1
15	Bukit Santuei	Tumbang Penyahuan	1.625	-	-	-	-	-	-	-	-	3	0,2
16	Telaga Antang	Tumbang Sangai	3.734	-	-	-	-	-	-	-	-	-	-
17	Antang Kalang	Tumbang Kalang	2.555	-	-	-	-	-	-	-	-	-	-
JUMLAH (KAB/KOTA) 2020			86.928	589	0,7	446	0,5	303	0,3	165	0,2	122	0,1
2019			86.928	343	0,4	155	0,2	125	0,1	64	0,1	28	0,0

Sumber: Bidang Kesmas Dinkes Kotim Tahun 2020

TABEL 26

PERSENTASE CAKUPAN IMUNISASI Td PADA WANITA USIA SUBUR (HAMIL DAN TIDAK HAMIL) MENURUT KECAMATAN DAN PUSKESMAS
KABUPATEN/KOTA KOTAWARINGIN TIMUR
TAHUN 2020

NO	KECAMATAN	PUSKESMAS	JUMLAH WUS (15-39 TAHUN)	IMUNISASI Td PADA WUS									
				Td1		Td2		Td3		Td4		Td5	
				JUMLAH	%	JUMLAH	%	JUMLAH	%	JUMLAH	%	JUMLAH	%
1	2	3	4	5	6	7	8	9	10	11	12	13	14
1	Teluk Sampit	Ujung Pandaran	2.527	137	5,4	109	4,3	24	0,9	-	-	-	-
2	Pulau Hanaut	Bapinang	4.259	106	2,5	66	1,5	46	1,1	18	0,4	22	0,5
3	Mentaya Hilir Selatan	Samuda	5.263	107	2,0	142	2,7	78	1,5	52	1,0	29	0,6
4	Mentaya Hilir Utara	Bagendang	3.677	32	0,9	35	1,0	26	0,7	49	1,3	45	1,2
5	Mentawa Baru Ketapa	Ketapang 1	5.157	290	5,6	3	0,1	-	-	-	-	-	-
		Ketapang 2	14.422	677	4,7	603	4,2	399	2,8	251	1,7	218	1,5
		Pasir Putih	1.639	12	0,7	22	1,3	69	4,2	38	2,3	49	3,0
6	Baamang	Baamang 1	7.875	-	-	-	-	-	-	-	-	-	-
		Baamang 2	7.202	20	0,3	140	1,9	134	1,9	83	1,2	33	0,5
7	Seranau	Mentaya Seberang	2.547	136	5,3	55	2,2	2	0,1	-	-	-	-
8	Kota Besi	Kota Besi	4.067	7	0,2	20	0,5	17	0,4	20	0,5	5	0,1
9	Telawang	Sebabi	3.493	79	2,3	69	2,0	54	1,5	13	0,4	10	0,3
10	Cempaga	Cempaka Mulia	4.870	155	3,2	149	3,1	154	3,2	155	3,2	154	3,2
11	Cempaga Hulu	Pundu	4.556	46	1,0	46	1,0	31	0,7	21	0,5	9	0,2
12	Parenggean	Parenggean 1	4.265	171	4,0	2	0,0	9	0,2	1	0,0	-	-
		Parenggean 2	1.513	5	0,3	2	0,1	13	0,9	23	1,5	26	1,7
13	Tualan Hulu	Luwuk Sampun	1.574	39	2,5	25	1,6	19	1,2	17	1,1	15	1,0
14	Mentaya Hulu	Kuala Kuayan	4.134	73	1,8	57	1,4	93	2,2	39	0,9	33	0,8
15	Bukit Santuei	Tumbang Penyahuan	1.932	58	3,0	49	2,5	33	1,7	6	0,3	8	0,4
16	Telaga Antang	Tumbang Sangai	4.105	79	1,9	77	1,9	38	0,9	25	0,6	19	0,5
17	Antang Kalang	Tumbang Kalang	2.809	43	1,5	31	1,1	20	0,7	2	0,1	8	0,3
JUMLAH (KAB/KOTA) 2020			91.886	2.272	2,5	1.702	1,9	1.259	1,4	813	0,9	683	0,7
2019			91.211	2.874	3,0	2.111	2,2	1.510	1,6	1.000	1,0	724	0,7

Sumber: Bidang Kesmas Dinkes Kotim Tahun 2020

TABEL 27

JUMLAH IBU HAMIL YANG MENDAPATKAN TABLET TAMBAH DARAH (TTD) MENURUT KECAMATAN DAN PUSKESMAS
KABUPATEN/KOTA KOTAWARINGIN TIMUR
TAHUN 2020

NO	KECAMATAN	PUSKESMAS	JUMLAH IBU HAMIL	TTD (90 TABLET)	
				JUMLAH	%
1	2	3	4	5	6
1	Teluk Sampit	Ujung Pandaran	271	191	70
2	Pulau Hanaut	Bapinang	472	352	75
3	Mentaya Hilir Selatan	Samuda	625	615	98
4	Mentaya Hilir Utara	Bagendang	395	352	89
5	Mentawa Baru Ketapang	Ketapang 1	1.008	851	84
		Ketapang 2	1.259	1.010	80
		Pasir Putih	204	109	53
6	Baamang	Baamang 1	922	623	68
		Baamang 2	793	674	85
7	Seranau	Mentaya Seberang	287	213	74
8	Kota Besi	Kota Besi	471	354	75
9	Telawang	Sebabi	366	366	100
10	Cempaga	Cempaka Mulia	542	473	87
11	Cempaga Hulu	Pundu	464	433	93
12	Parenggean	Parenggean 1	468	410	88
		Parenggean 2	165	165	100
13	Tualan Hulu	Luwuk Sampun	168	58	35
14	Mentaya Hulu	Kuala Kuayan	443	399	90
15	Bukit Santuei	Tumbang Penyahuan	205	164	80
16	Telaga Antang	Tumbang Sangai	450	269	60
17	Antang Kalang	Tumbang Kalang	298	219	73
JUMLAH (KAB/KOTA) 2020			10.276	8.300	80,8
2019			10.267	8.160	79,5

Sumber: Bidang Kesmas Dinkes Kotim Tahun 2020

TABEL 28

PESERTA KB AKTIF MENURUT JENIS KONTRASEPSI, KECAMATAN, DAN PUSKESMAS
KABUPATEN/KOTA KOTAWARINGIN TIMUR
TAHUN 2020

NO	KECAMATAN	PUSKESMAS	JUMLAH PUS	PESERTA KB AKTIF															
				KONDOM	%	SUNTIK	%	PIL	%	AKDR	%	MOP	%	MOW	%	IMPLAN	%	JUMLAH	%
1	2	3	4	5	6	7	8	9	10	11	12	13	14	15	16	17	18	19	20
1	Teluk Sampit	Ujung Pandaran	6.695	7	0,7	680	67,5	246	24,4	9	0,9	-	-	-	-	66	6,5	1.008	15,1
2	Pulau Hanaut	Bapinang	11.586	6	0,2	2.394	75,1	734	23,0	1	0,0	-	-	1	0,0	53	1,7	3.189	27,5
3	Mentaya Hilir Selatan	Samuda	14.484	5	0,2	2.047	78,7	462	17,8	11	0,4	-	-	6	0,2	71	2,7	2.602	18,0
4	Mentaya Hilir Utara	Bagendang	9.555	-	-	892	66,3	421	31,3	1	0,1	-	-	9	0,7	22	1,6	1.345	14,1
5	Mentawa Baru Ketapa	Ketapang 1	22.985	2	0,0	6.307	94,0	256	3,8	55	0,8	-	-	-	-	93	1,4	6.713	29,2
		Ketapang 2	29.275	398	3,8	6.232	59,0	2.436	23,1	289	2,7	50	0,5	69	0,7	1.036	9,8	10.560	36,1
		Pasir Putih	4.759	17	3,4	431	85,5	19	3,8	8	1,6	-	-	-	-	29	5,8	504	10,6
6	Baamang	Baamang 1	21.342	50	2,7	1.095	60,0	641	35,1	9	0,5	-	-	-	-	30	1,6	1.825	8,6
		Baamang 2	18.472	4	0,1	2.930	80,0	690	18,8	12	0,3	-	-	-	-	25	0,7	3.661	19,8
7	Seranau	Mentaya Seberang	6.995	-	-	1.158	58,0	786	39,4	1	0,1	-	-	12	0,6	39	2,0	1.996	28,5
8	Kota Besi	Kota Besi	11.184	-	-	527	54,1	433	44,4	1	0,1	-	-	10	1,0	4	0,4	975	8,7
9	Telawang	Sebabi	9.263	8	0,2	3.025	88,9	324	9,5	3	0,1	-	-	-	-	41	1,2	3.401	36,7
10	Cempaga	Cempaka Mulia	12.873	-	-	1.594	56,5	776	27,5	9	0,3	42	1,5	32	1,1	327	11,6	2.822	21,9
11	Cempaga Hulu	Pundu	11.472	28	2,4	708	59,9	263	22,3	9	0,8	-	-	3	0,3	171	14,5	1.182	10,3
12	Parenggean	Parenggean 1	11.113	2	0,0	4.233	83,8	745	14,7	1	0,0	-	-	1	0,0	70	1,4	5.052	45,5
		Parenggean 2	3.940	12	0,9	926	67,4	203	14,8	10	0,7	1	0,1	37	2,7	184	13,4	1.374	34,9
13	Tualan Hulu	Luwuk Sampun	4.103	-	-	617	83,6	119	16,1	-	-	-	-	-	-	2	0,3	738	18,0
14	Mentaya Hulu	Kuala Kuayan	11.000	17	1,0	1.204	73,5	336	20,5	2	0,1	1	0,1	5	0,3	71	4,3	1.637	14,9
15	Bukit Santuei	Tumbang Penyahuan	5.183	2	0,4	344	66,7	78	15,1	-	-	-	-	-	-	92	17,8	516	10,0
16	Telaga Antang	Tumbang Sangai	10.564	68	2,3	2.209	76,0	499	17,2	5	0,2	-	-	1	0,0	124	4,3	2.906	27,5
17	Antang Kalang	Tumbang Kalang	7.283	10	0,5	1.659	80,3	281	13,6	71	3,4	-	-	3	0,1	42	2,0	2.066	28,4
JUMLAH (KAB/KOTA) 2020			244.126	636	1,1	41.212	73,6	10.748	19,2	507	0,9	94	0,2	189	0,3	2.592	4,6	55.978	22,9
2019			245.428	209	0,50	31.981	77,2	8.153	19,7	132	0,32	44	0,11	58	0,14	833	2,01	41.410	55,8

Sumber: Bidang Kesmas Dinkes Kotim Tahun 2020

Keterangan:

AKDR: Alat Kontrasepsi Dalam Rahim

MOP : Metode Operasi Pria

MOW : Metode Operasi Wanita

TABEL 29

CAKUPAN DAN PROPORSI PESERTA KB PASCA PERSALINAN MENURUT JENIS KONTRASEPSI, KECAMATAN, DAN PUSKESMAS
KABUPATEN/KOTA KOTAWARINGIN TIMUR
TAHUN 2020

NO	KECAMATAN	PUSKESMAS	JUMLAH IBU BERSALIN	PESERTA KB PASCA PERSALINAN															
				KONDOM	%	SUNTIK	%	PIL	%	AKDR	%	MOP	%	MOW	%	IM PLAN	%	JUMLAH	%
1	2	3	4	5	6	7	8	9	10	11	12	13	14	15	16	17	18	19	20
1	Teluk Sampit	Ujung Pandaran	249	-	-	54	87,1	8	12,9	-	-	-	-	-	-	-	-	62	24,9
2	Pulau Hanaut	Bapinang	450	1	0,7	117	83,6	18	12,9	-	-	-	-	1	0,7	3	2,1	140	31,1
3	Mentaya Hilir Selatan	Samuda	577	3	0,8	336	90,6	25	6,7	-	-	-	-	-	-	7	1,9	371	64,3
4	Mentaya Hilir Utara	Bagendang	405	-	-	238	95,2	7	2,8	-	-	-	-	4	1,6	1	0,4	250	61,7
5	Mentawa Baru Ketapa	Ketapang 1	962	-	-	66	97,1	-	-	-	-	-	-	-	-	2	2,9	68	7,1
		Ketapang 2	1.201	-	-	76	95,0	-	-	-	-	-	-	-	-	4	5,0	80	6,7
		Pasir Putih	195	-	-	22	95,7	-	-	-	-	-	-	-	-	1	4,3	23	11,8
6	Baamang	Baamang 1	925	-	-	422	71,5	167	28,3	-	-	-	-	-	-	1	0,2	590	63,8
		Baamang 2	737	-	-	374	93,7	20	5,0	1	0,3	-	-	-	-	4	1,0	399	54,1
7	Seranau	Mentaya Seberang	274	-	-	34	81,0	8	19,0	-	-	-	-	-	-	-	-	42	15,3
8	Kota Besi	Kota Besi	438	2	3,7	46	85,2	5	9,3	-	-	-	-	1	1,9	-	-	54	12,3
9	Telawang	Sebabi	390	6	2,4	191	74,9	50	19,6	-	-	-	-	-	-	8	3,1	255	65,4
10	Cempaga	Cempaka Mulia	575	-	-	245	59,5	147	35,7	1	0,2	-	-	5	1,2	14	3,4	412	71,7
11	Cempaga Hulu	Pundu	413	-	-	108	89,3	2	1,7	-	-	-	-	2	1,7	9	7,4	121	29,3
12	Parenggean	Parenggean 1	447	-	-	283	91,0	28	9,0	-	-	-	-	-	-	-	-	311	69,6
		Parenggean 2	188	1	0,6	136	88,3	2	1,3	1	0,6	-	-	4	2,6	10	6,5	154	81,9
13	Tualan Hulu	Luwuk Sampun	130	3	12,0	19	76,0	2	8,0	-	-	-	-	-	-	1	4,0	25	19,2
14	Mentaya Hulu	Kuala Kuayan	422	3	1,4	165	74,3	36	16,2	-	-	1	0,5	2	0,9	14	6,3	222	52,6
15	Bukit Santuei	Tumbang Penyahuan	136	-	-	131	96,3	2	1,5	-	-	-	-	-	-	8	5,9	136	100,0
16	Telaga Antang	Tumbang Sangai	409	-	-	120	69,0	54	31,0	-	-	-	-	-	-	-	-	174	42,5
17	Antang Kalang	Tumbang Kalang	285	-	-	42	87,5	5	10,4	-	-	-	-	1	2,1	-	-	48	16,8
JUMLAH (KAB/KOTA) 2020			9.808	19	0,5	3.225	81,8	586	14,9	3	0,1	1	0,03	20	0,5	87	2,2	3.941	40,2
2019			9.827	17	1,0	1.432	81,6	251	14,3	21	1,2	0	-	7	0,4	27	1,5	1.755	17,9

Sumber: Bidang Kesmas Dinkes Kotim Tahun 2020

TABEL 30

JUMLAH DAN PERSENTASE PENANGANAN KOMPLIKASI KEBIDANAN DAN KOMPLIKASI NEONATAL
MENURUT JENIS KELAMIN, KECAMATAN, DAN PUSKESMAS
KABUPATEN/KOTA KOTAWARINGIN TIMUR
TAHUN 2020

NO	KECAMATAN	PUSKESMAS	JUMLAH IBU HAMIL	PERKIRAAN BUMIL DENGAN KOMPLIKASI KEBIDANAN	PENANGANAN KOMPLIKASI KEBIDANAN		JUMLAH LAHIR HIDUP			PERKIRAAN NEONATAL KOMPLIKASI			PENANGANAN KOMPLIKASI NEONATAL					
					Σ	%	L	P	L + P	L	P	L + P	L		P		L + P	
1	2	3	4	5	6	7	8	9	10	11	12	13	14	15	16	17	18	19
1	Teluk Sampit	Ujung Pandaran	271	54	-	-	134	113	247	20	17	37	2	10,0	1	5,9	3	8,1
2	Pulau Hanaut	Bapinang	472	94	10	10,6	215	206	421	32	31	63	7	21,7	6	19,4	13	20,6
3	Mentaya Hilir Selata	Samuda	625	125	-	-	316	228	544	47	34	82	7	14,8	7	20,5	14	17,2
4	Mentaya Hilir Utara	Bagendang	395	79	-	-	217	194	411	33	29	62	4	12,3	3	10,3	7	11,4
5	Mentawa Baru Keta	Ketapang 1	1.008	202	8	4,0	485	459	944	73	69	142	5	6,9	5	7,3	10	7,1
		Ketapang 2	1.259	252	-	-	610	535	1.145	92	80	172	10	10,9	8	10,0	18	10,5
		Pasir Putih	204	41	2	4,9	102	85	187	15	13	28	2	13,1	1	7,8	3	10,7
6	Baamang	Baamang 1	922	184	5	2,7	515	398	913	77	60	137	8	10,4	7	11,7	15	11,0
		Baamang 2	793	159	3	1,9	382	331	713	57	50	107	2	3,5	1	2,0	3	2,8
7	Seranau	Mentaya Seberang	287	57	-	-	142	124	266	21	19	40	3	14,1	2	10,8	5	12,5
8	Kota Besi	Kota Besi	471	94	-	-	223	194	417	33	29	63	5	14,9	4	13,7	9	14,4
9	Telawang	Sebabi	366	73	2	2,7	224	188	412	34	28	62	4	11,9	4	14,2	8	12,9
10	Cempaga	Cempaka Mulia	542	108	11	10,1	301	273	574	45	41	86	4	8,9	5	12,2	9	10,5
11	Cempaga Hulu	Pundu	464	93	9	9,7	258	194	452	39	29	68	7	18,1	6	20,6	13	19,2
12	Parenggean	Parenggean 1	468	94	-	-	211	232	443	32	35	66	7	22,1	7	20,1	14	21,1
		Parenggean 2	165	33	19	57,6	98	84	182	15	13	27	5	34,0	5	39,7	10	36,6
13	Tualan Hulu	Luwuk Sampun	168	34	2	6,0	63	52	115	9	8	17	1	10,6	1	12,8	2	11,6
14	Mentaya Hulu	Kuala Kuayan	443	89	3	3,4	200	212	412	30	32	62	3	10,0	2	6,3	5	8,1
15	Bukit Santuei	Tumbang Penyahua	205	41	5	12,2	113	100	213	17	15	32	6	35,4	6	40,0	12	37,6
16	Telaga Antang	Tumbang Sangai	450	90	2	2,2	208	180	388	31	27	58	7	22,4	7	25,9	14	24,1
17	Antang Kalang	Tumbang Kalang	298	60	6	10,1	140	158	298	21	24	45	3	14,3	2	8,4	5	11,2
JUMLAH (KAB/KOTA) 2020			10.276	2.055	87	4,2	5.157	4.540	9.697	774	681	1.455	102	13,2	90	13,2	192	13,2
2019			10.267	2.053	1.199	58,4	4.509	4.503	9.012	676	675	1.352	103	15,2	82	12,1	185	13,7

Sumber: Bidang Kesmas Dinkes Kotim Tahun 2020

TABEL 31

JUMLAH KEMATIAN NEONATAL, BAYI, DAN BALITA MENURUT JENIS KELAMIN, KECAMATAN, DAN PUSKESMAS
KABUPATEN/KOTA KOTAWARINGIN TIMUR
TAHUN 2020

NO	KECAMATAN	PUSKESMAS	JUMLAH KEMATIAN											
			LAKI - LAKI				PEREMPUAN				LAKI - LAKI + PEREMPUAN			
			NEONATAL	BALITA			NEONATAL	BALITA			NEONATAL	BALITA		
				BAYI ^a	ANAK BALITA	JUMLAH TOTAL		BAYI ^a	ANAK BALITA	JUMLAH TOTAL		BAYI ^a	ANAK BALITA	JUMLAH TOTAL
1	2	3	4	5	6	7	8	9	10	11	12	13	14	15
1	Teluk Sampit	Ujung Pandaran	-	-	-	-	-	-	-	-	-	-	-	-
2	Pulau Hanaut	Bapinang	2	2	1	3	1	1	1	2	3	3	2	5
3	Mentaya Hilir Selatan	Samuda	2	3	-	3	1	1	-	1	3	4	-	4
4	Mentaya Hilir Utara	Bagendang	-	-	-	-	-	-	-	-	-	-	-	-
5	Mentawa Baru Ketapa	Ketapang 1	1	3	-	3	-	-	-	-	1	3	-	3
		Ketapang 2	2	4	-	4	1	1	-	1	3	5	-	5
		Pasir Putih	1	1	1	2	-	-	-	-	1	1	1	2
6	Baamang	Baamang 1	3	3	-	3	1	1	-	1	4	4	-	4
		Baamang 2	-	5	-	5	-	-	-	-	-	5	-	5
7	Seranau	Mentaya Seberang	2	3	-	3	1	1	-	1	3	4	-	4
8	Kota Besi	Kota Besi	2	3	-	3	2	2	-	2	4	5	-	5
9	Telawang	Sebabi	1	1	-	1	-	-	-	-	1	1	-	1
10	Cempaga	Cempaka Mulia	-	-	-	-	-	-	-	-	-	-	-	-
11	Cempaga Hulu	Pundu	1	2	-	2	1	1	-	1	2	3	-	3
12	Parenggean	Parenggean 1	2	3	-	3	1	1	-	1	3	4	-	4
		Parenggean 2	1	2	-	2	-	1	-	1	1	3	-	3
13	Tualan Hulu	Luwuk Sampun	1	1	-	1	1	1	-	1	2	2	-	2
14	Mentaya Hulu	Kuala Kuayan	-	-	-	-	-	-	-	-	-	-	-	-
15	Bukit Santuei	Tumbang Penyahuan	2	2	-	2	1	1	-	1	3	3	-	3
16	Telaga Antang	Tumbang Sangai	2	4	-	4	2	2	-	2	4	6	-	6
17	Antang Kalang	Tumbang Kalang	2	2	-	2	1	1	-	1	3	3	-	3
JUMLAH (KAB/KOTA)			27	44	2	46	14	15	1	16	41	59	3	62
ANGKA KEMATIAN (DILAPORKAN) 2020			5,2	8,5	0,4	8,9	3,1	3,3	0,2	3,5	4,2	6,1	0,3	6,4
ANGKA KEMATIAN (DILAPORKAN) 2019			12,2	13,1	0,6	13,7	6,9	8,0	0,5	8,5	9,7	10,7	0,6	11,2

Sumber: Bidang Kesmas Dinkes Kotim Tahun 2020

Keterangan : - Angka Kematian (dilaporkan) tersebut di atas belum tentu menggambarkan AKN/AKB/AKABA yang sebenarnya di populasi

- a : kematian bayi termasuk kematian pada neonatal

TABEL 32

JUMLAH KEMATIAN NEONATAL, BAYI, DAN ANAK BALITA MENURUT PENYEBAB UTAMA, KECAMATAN, DAN PUSKESMAS
KABUPATEN/KOTA KOTAWARINGIN TIMUR
TAHUN 2020

NO	KECAMATAN	PUSKESMAS	PENYEBAB KEMATIAN NEONATAL (0-28 HARI)						PENYEBAB KEMATIAN POST NEONATAL (29 HARI-11 BULAN)						PENYEBAB KEMATIAN ANAK BALITA (12-59 BULAN)							
			BBLR	ASFIKZIA	TETANUS NEONATO RUM	SEPSIS	KELAINAN BAWAAN	LAIN- LAIN	PNEUMO NIA	DIARE	MALARIA	TETANUS	KELAINAN SARAF	KELAINAN SALURAN CERNA	LAIN-LAIN	PNEUMO NIA	DIARE	MALARIA	CAMPAK	DEMAM	DIFTERI	LAIN-LAIN
1	2	3	4	5	6	7	8	9	10	11	12	13	14	15	16	17	18	19	20	21	22	23
1	Teluk Sampit	Ujung Pandaran	-	-	-	-	-	-	-	-	-	-	-	-	-	-	-	-	-	-	-	-
2	Pulau Hanaut	Bapinang	-	-	-	-	3	-	-	-	-	-	-	-	-	1	-	-	-	-	-	1
3	Mentaya Hilir Selatan	Samuda	1	2	-	-	-	-	-	-	-	-	-	-	-	-	-	-	-	-	-	-
4	Mentaya Hilir Utara	Bagendang	-	-	-	-	-	-	-	-	-	-	-	-	-	-	-	-	-	-	-	-
5	Mentawa Baru Ketapa	Ketapang 1	-	-	-	-	-	1	-	-	-	-	-	-	-	-	-	-	-	-	-	-
		Ketapang 2	2	1	-	-	-	-	-	-	-	-	-	-	-	-	-	-	-	-	-	-
		Pasir Putih	-	-	1	-	-	-	-	-	-	-	-	-	-	-	-	-	-	-	-	1
6	Baamang	Baamang 1	2	1	-	-	-	-	-	-	-	-	-	-	-	-	-	-	-	-	-	-
		Baamang 2	-	-	-	-	-	-	-	-	-	-	-	-	-	-	-	-	-	-	-	-
7	Seranau	Mentaya Seberang	2	1	-	-	-	-	-	-	-	-	-	-	-	-	-	-	-	-	-	-
8	Kota Besi	Kota Besi	1	3	-	-	-	-	-	-	-	-	-	-	-	-	-	-	-	-	-	-
9	Telawang	Sebabi	-	1	-	-	-	1	-	-	-	-	-	-	-	-	-	-	-	-	-	-
10	Cempaga	Cempaka Mulia	-	-	-	-	-	-	-	-	-	-	-	-	-	-	-	-	-	-	-	-
11	Cempaga Hulu	Pundu	-	1	-	1	-	-	-	-	-	-	-	-	1	-	-	-	-	-	-	-
12	Parenggean	Parenggean 1	-	3	-	-	-	-	-	-	-	-	-	-	-	-	-	-	-	-	-	-
		Parenggean 2	-	-	-	-	-	-	-	-	-	-	-	-	1	-	-	-	-	-	-	-
13	Tualan Hulu	Luwuk Sampun	1	-	-	-	-	-	-	-	-	-	-	-	-	-	-	-	-	-	-	-
14	Mentaya Hulu	Kuala Kuayan	-	-	-	-	-	-	-	-	-	-	-	-	-	-	-	-	-	-	-	-
15	Bukit Santuei	Tumbang Penyahua	2	-	-	-	-	-	-	-	-	-	-	-	-	-	-	-	-	-	-	-
16	Telaga Antang	Tumbang Sangai	-	2	-	-	1	1	-	1	-	-	-	-	-	-	-	-	-	-	-	-
17	Antang Kalang	Tumbang Kalang	-	2	-	-	-	-	-	-	-	-	-	-	-	-	-	-	-	-	-	-
JUMLAH (KAB/KOTA) 2020			11	17	1	1	4	3	-	1	-	-	-	-	2	1	-	-	-	-	-	2
2019			50	24	-	10	3	-	-	1	-	-	-	-	8	-	1	-	-	2	-	2

Sumber: Bidang Kesmas Dinkes Kotim Tahun 2020

TABEL 33

BAYI BERAT BADAN LAHIR RENDAH (BBLR) MENURUT JENIS KELAMIN, KECAMATAN, DAN PUSKESMAS
KABUPATEN/KOTA KOTAWARINGIN TIMUR
TAHUN 2020

NO	KECAMATAN	PUSKESMAS	JUMLAH LAHIR HIDUP			BAYI BARU LAHIR DITIMBANG						BBLR					
						L		P		L + P		L		P		L + P	
			L	P	L + P	JUMLAH	%	JUMLAH	%	JUMLAH	%	JUMLAH	%	JUMLAH	%	JUMLAH	%
1	2	3	4	5	6	7	8	9	10	11	12	13	14	15	16	17	18
1	Teluk Sampit	Ujung Pandaran	134	113	247	130	97,0	113	100,0	243	98,4	-	-	-	-	-	-
2	Pulau Hanaut	Bapinang	215	206	421	215	100,0	205	99,5	420	99,8	-	-	-	-	-	-
3	Mentaya Hilir Selatan	Samuda	316	228	544	316	100,0	228	100,0	544	100,0	1	0,3	-	-	1	0,2
4	Mentaya Hilir Utara	Bagendang	217	194	411	204	94,0	177	91,2	381	92,7	-	-	-	-	-	-
5	Mentawa Baru Ketapa	Ketapang 1	485	459	944	440	90,7	430	93,7	870	92,2	-	-	-	-	-	-
		Ketapang 2	610	535	1.145	572	93,8	535	100,0	1.107	96,7	1	0,2	1	0,2	2	0,2
		Pasir Putih	102	85	187	95	93,1	85	100,0	180	96,3	-	-	-	-	-	-
6	Baamang	Baamang 1	515	398	913	416	80,8	398	100,0	814	89,2	1	0,2	1	0,3	2	0,2
		Baamang 2	382	331	713	360	94,2	331	100,0	691	96,9	-	-	-	-	-	-
7	Seranau	Mentaya Seberang	142	124	266	131	92,3	124	100,0	255	95,9	1	0,8	1	0,8	2	0,8
8	Kota Besi	Kota Besi	223	194	417	223	100,0	194	100,0	417	100,0	1	0,4	-	-	1	0,2
9	Telawang	Sebabi	224	188	412	172	76,8	166	88,3	338	82,0	-	-	-	-	-	-
10	Cempaga	Cempaka Mulia	301	273	574	250	83,1	238	87,2	488	85,0	-	-	-	-	-	-
11	Cempaga Hulu	Pundu	258	194	452	213	82,6	194	100,0	407	90,0	-	-	-	-	-	-
12	Parenggean	Parenggean 1	211	232	443	211	100,0	201	86,6	412	93,0	-	-	-	-	-	-
		Parenggean 2	98	84	182	75	76,5	72	85,7	147	80,8	-	-	-	-	-	-
13	Tualan Hulu	Luwuk Sampun	63	52	115	63	100,0	52	100,0	115	100,0	1	1,6	-	-	1	0,9
14	Mentaya Hulu	Kuala Kuayan	200	212	412	200	100,0	195	92,0	395	95,9	-	-	-	-	-	-
15	Bukit Santuei	Tumbang Penyahuan	113	100	213	95	84,1	90	90,0	185	86,9	1	1,1	1	1,1	2	1,1
16	Telaga Antang	Tumbang Sangai	208	180	388	208	100,0	180	100,0	388	100,0	-	-	-	-	-	-
17	Antang Kalang	Tumbang Kalang	140	158	298	110	78,6	158	100,0	268	89,9	-	-	-	-	-	-
JUMLAH (KAB/KOTA) 2020			5.157	4.540	9.697	4.699	91,1	4.366	96,2	9.065	93,5	7	0,1	4	0,1	11	0,1
2019			4.509	4.503	9.012	4.509	100,0	4.503	100,0	9.012	100,0	11	0,2	15	0,3	26	0,3

Sumber: Bidang Kesmas Dinkes Kotim Tahun 2020

TABEL 34

CAKUPAN KUNJUNGAN NEONATAL MENURUT JENIS KELAMIN, KECAMATAN, DAN PUSKESMAS
KABUPATEN/KOTA KOTAWARINGIN TIMUR
TAHUN 2020

NO	KECAMATAN	PUSKESMAS	JUMLAH LAHIR HIDUP			KUNJUNGAN NEONATAL 1 KALI (KN1)						KUNJUNGAN NEONATAL 3 KALI (KN LENGKAP)					
						L		P		L + P		L		P		L + P	
			L	P	L + P	JUMLAH	%	JUMLAH	%	JUMLAH	%	JUMLAH	%	JUMLAH	%	JUMLAH	%
1	2	3	4	5	6	7	8	9	10	11	12	13	14	15	16	17	18
1	Teluk Sampit	Ujung Pandaran	134	113	247	129	96,1	97	85,8	226	91,4	105	78,4	97	85,8	202	81,8
2	Pulau Hanaut	Bapinang	215	206	421	215	100,0	180	87,4	395	93,8	177	82,3	176	85,4	353	83,8
3	Mentaya Hilir Selatan	Samuda	316	228	544	303	95,9	201	88,2	504	92,6	234	74,1	220	96,3	454	83,4
4	Mentaya Hilir Utara	Bagendang	217	194	411	210	97,0	176	90,7	386	94,0	193	88,9	185	95,1	378	91,9
5	Mentawa Baru Ketapang	Ketapang 1	485	459	944	483	99,7	411	89,5	894	94,7	410	84,5	393	85,6	803	85,1
		Ketapang 2	610	535	1.145	586	96,1	490	91,6	1.076	94,0	514	84,3	490	91,6	1.004	87,7
		Pasir Putih	102	85	187	98	96,1	78	91,8	176	94,1	84	82,4	80	94,1	164	87,7
6	Baamang	Baamang 1	515	398	913	485	94,2	341	85,7	826	90,5	448	87,0	398	100,0	846	92,7
		Baamang 2	382	331	713	365	95,5	298	90,0	663	93,0	333	87,2	318	96,0	651	91,3
7	Seranau	Mentaya Seberang	142	124	266	139	97,6	116	93,5	255	95,7	129	90,8	120	96,8	249	93,6
8	Kota Besi	Kota Besi	223	194	417	219	98,2	156	80,4	375	89,9	193	86,5	175	90,0	368	88,2
9	Telawang	Sebabu	224	188	412	218	97,4	180	95,7	398	96,7	202	90,2	180	95,6	382	92,6
10	Cempaga	Cempaka Mulia	301	273	574	300	99,5	245	89,7	545	94,9	258	85,7	237	86,7	495	86,2
11	Cempaga Hulu	Pundu	258	194	452	244	94,6	167	86,1	411	90,9	199	77,1	177	91,2	376	83,2
12	Parenggean	Parenggean 1	211	232	443	211	100,0	214	92,2	425	95,9	211	100,0	209	90,0	420	94,7
		Parenggean 2	98	84	182	94	96,0	80	95,2	174	95,6	90	91,8	84	100,0	174	95,6
13	Tualan Hulu	Luwuk Sampun	63	52	115	60	96,0	46	88,5	106	92,6	50	79,4	45	86,5	95	82,6
14	Mentaya Hulu	Kuala Kuayan	200	212	412	200	100,0	176	83,0	376	91,3	197	98,5	182	85,8	379	92,0
15	Bukit Santuei	Tumbang Penyahuan	113	100	213	112	99,2	87	87,0	199	93,5	99	87,6	90	89,6	189	88,5
16	Telaga Antang	Tumbang Sangai	208	180	388	202	97,2	167	92,8	369	95,1	183	88,0	168	93,4	351	90,5
17	Antang Kalang	Tumbang Kalang	140	158	298	140	100,0	143	90,5	283	95,0	140	100,0	136	86,1	279	93,6
JUMLAH (KAB/KOTA) 2020			5.157	4.540	9.697	5.014	97,2	4.049	89,2	9.063	93,5	4.449	86,3	4.157	91,6	8.609	88,8
2019			4.509	4.503	9.012	4.028	89,3	3.959	87,9	7.987	88,6	3.671	81,4	3.651	81,1	7.322	81,2

Sumber: Bidang Kesmas Dinkes Kotim Tahun 2020

TABEL 35

**BAYI BARU LAHIR MENDAPAT IMD* DAN PEMBERIAN ASI EKSKLUSIF PADA BAYI < 6 BULAN MENURUT KECAMATAN DAN PUSKESMAS
KABUPATEN/KOTA KOTAWARINGIN TIMUR
TAHUN 2020**

NO	KECAMATAN	PUSKESMAS	BAYI BARU LAHIR			BAYI USIA < 6 BULAN		
			JUMLAH	MENDAPAT IMD		JUMLAH	DIBERI ASI EKSKLUSIF	
				JUMLAH	%		JUMLAH	%
1	2	3	4	5	6	7	8	9
1	Teluk Sampit	Ujung Pandaran	247	205	83,0	292	180	61,6
2	Pulau Hanaut	Bapinang	421	307	72,9	135	88	65,2
3	Mentaya Hilir Selatan	Samuda	544	427	78,5	182	92	50,5
4	Mentaya Hilir Utara	Bagendang	411	322	78,3	363	126	34,7
5	Mentawa Baru Ketapar	Ketapang 1	944	829	87,8	252	134	53,2
		Ketapang 2	1.145	956	83,5	1.114	496	44,5
		Pasir Putih	187	149	79,7	127	23	18,1
6	Baamang	Baamang 1	913	743	81,4	426	278	65,3
		Baamang 2	713	628	88,1	156	78	50,0
7	Seranau	Mentaya Seberang	266	212	79,7	115	42	36,5
8	Kota Besi	Kota Besi	417	330	79,1	-	-	-
9	Telawang	Sebabi	412	354	85,9	98	54	55,1
10	Cempaga	Cempaka Mulia	574	392	68,3	156	77	49,4
11	Cempaga Hulu	Pundu	452	300	66,4	397	194	48,9
12	Parenggean	Parenggean 1	443	337	76,1	494	261	52,8
		Parenggean 2	182	128	70,3	113	83	73,5
13	Tualan Hulu	Luwuk Sampun	115	79	68,7	142	82	57,7
14	Mentaya Hulu	Kuala Kuayan	412	344	83,5	262	59	22,5
15	Bukit Santuei	Tumbang Penyahuan	213	180	84,5	78	42	53,8
16	Telaga Antang	Tumbang Sangai	388	325	83,8	123	72	58,5
17	Antang Kalang	Tumbang Kalang	298	238	79,9	150	74	49,3
JUMLAH (KAB/KOTA) 2020			9.697	7.785	80,3	5.175	2.535	49,0
2019			9.012	5.760	63,9	4.018	2.001	49,8

Sumber: Bidang Kesmas Dinkes Kotim Tahun 2020

Keterangan: IMD = Inisiasi Menyusui Dini

TABEL 36

CAKUPAN PELAYANAN KESEHATAN BAYI MENURUT JENIS KELAMIN, KECAMATAN, DAN PUSKESMAS
KABUPATEN/KOTA KOTAWARINGIN TIMUR
TAHUN 2020

NO	KECAMATAN	PUSKESMAS	JUMLAH BAYI			PELAYANAN KESEHATAN BAYI					
						L		P		L + P	
			L	P	L + P	JUMLAH	%	JUMLAH	%	JUMLAH	%
1	2	3	4	5	6	7	8	9	10	11	12
1	Teluk Sampit	Ujung Pandaran	130	113	243	68	52,3	67	59,3	135	55,6
2	Pulau Hanaut	Bapinang	218	200	418	148	67,9	137	68,5	285	68,2
3	Mentaya Hilir Selatan	Samuda	318	230	548	223	70,1	211	91,7	434	79,2
4	Mentaya Hilir Utara	Bagendang	193	154	347	193	100,0	154	100,0	347	100,0
5	Mentawa Baru Ketapa	Ketapang 1	440	430	870	434	98,6	414	96,3	848	97,5
		Ketapang 2	572	536	1.108	366	64,0	348	64,9	714	64,4
		Pasir Putih	95	85	180	87	91,6	82	96,5	169	93,9
6	Baamang	Baamang 1	400	400	800	313	78,3	298	74,5	611	76,4
		Baamang 2	360	332	692	251	69,7	240	72,3	491	71,0
7	Seranau	Mentaya Seberang	131	124	255	113	86,3	104	83,9	217	85,1
8	Kota Besi	Kota Besi	225	196	421	148	65,8	133	67,9	281	66,7
9	Telawang	Sebabi	172	160	332	137	79,7	121	75,6	258	77,7
10	Cempaga	Cempaka Mulia	250	233	483	242	96,8	222	95,3	464	96,1
11	Cempaga Hulu	Pundu	213	196	409	144	67,6	135	68,9	279	68,2
12	Parenggean	Parenggean 1	213	201	414	212	99,5	199	99,0	411	99,3
		Parenggean 2	75	72	147	75	100,0	72	100,0	147	100,0
13	Tualan Hulu	Luwuk Sampun	78	72	150	43	55,1	42	58,3	85	56,7
14	Mentaya Hulu	Kuala Kuayan	201	195	396	201	100,0	193	99,0	394	99,5
15	Bukit Santuei	Tumbang Penyahuan	95	90	185	58	61,1	51	56,7	109	58,9
16	Telaga Antang	Tumbang Sangai	210	189	399	110	52,4	111	58,7	221	55,4
17	Antang Kalang	Tumbang Kalang	110	158	268	105	95,5	94	59,5	199	74,3
JUMLAH (KAB/KOTA) 2020			4.699	4.366	9.065	3.671	78,1	3.428	78,5	7.099	78,3
2019			4.665	4.356	9.021	3.330	71,4	3.304	75,8	6.634	73,5

Sumber: Bidang Kesmas Dinkes Kotim Tahun 2020

TABEL 37

CAKUPAN DESA/KELURAHAN *UNIVERSAL CHILD IMMUNIZATION* (UCI) MENURUT KECAMATAN DAN PUSKESMAS
KABUPATEN/KOTA KOTAWARINGIN TIMUR
TAHUN 2020

NO	KECAMATAN	PUSKESMAS	JUMLAH DESA/KELURAHAN	DESA/KELURAHAN UCI	% DESA/KELURAHAN UCI
1	2	3	4	5	6
1	Teluk Sampit	Ujung Pandaran	6	3	50,0
2	Pulau Hanaut	Bapinang	14	6	42,9
3	Mentaya Hilir Selatan	Samuda	10	1	10,0
4	Mentaya Hilir Utara	Bagendang	7	5	71,4
5	Mentawa Baru Ketapang	Ketapang 1	3	2	66,7
		Ketapang 2	7	3	42,9
		Pasir Putih	1	1	100,0
6	Baamang	Baamang 1	2	1	50,0
		Baamang 2	4	3	75,0
		Mentaya Seberang	6	4	66,7
7	Seranau	Kota Besi	11	1	9,1
8	Kota Besi	Sebabi	6	5	83,3
9	Telawang	Cempaka Mulia	8	6	75,0
10	Cempaga	Pundu	11	11	100,0
11	Cempaga Hulu	Parenggean 1	10	8	80,0
12		Parenggean 2	7	7	100,0
13	Tualan Hulu	Luwuk Sampun	9	7	77,8
14	Mentaya Hulu	Kuala Kuayan	18	4	22,2
15	Bukit Santuei	Tumbang Penyahuan	12	6	50,0
16	Telaga Antang	Tumbang Sangai	15	11	73,3
17	Antang Kalang	Tumbang Kalang	18	6	33,3
JUMLAH (KAB/KOTA) 2020			185	101	54,6
2019			185	121	65,4

Sumber: Bidang P2P Dinkes Kotim Tahun 2020

TABEL 38

CAKUPAN IMUNISASI HEPATITIS B0 (0 -7 HARI) DAN BCG PADA BAYI MENURUT JENIS KELAMIN, KECAMATAN, DAN PUSKESMAS
KABUPATEN/KOTA KOTAWARINGIN TIMUR
TAHUN 2020

NO	KECAMATAN	PUSKESMAS	JUMLAH LAHIR HIDUP			BAYI DIIMUNISASI																	
						HB0												BCG					
						< 24 Jam						1 - 7 Hari											
						L		P		L + P		L		P		L + P		L		P		L + P	
JUMLAH	%	JUMLAH	%	JUMLAH	%	JUMLAH	%	JUMLAH	%	JUMLAH	%	JUMLAH	%	JUMLAH	%	JUMLAH	%	JUMLAH	%	JUMLAH	%		
1	2	3	4	5	6	7	8	9	10	11	12	13	14	15	16	17	18	19	20	21	22	23	24
1	Teluk Sampit	Ujung Pandaran	134	113	247	78	58,2	52	46,0	130	52,6	12	9,0	12	10,6	24	9,7	81	60,4	83	73,5	164	66,4
2	Pulau Hanaut	Bapinang	215	206	421	138	64,2	130	63,1	268	63,7	2	0,9	-	-	2	0,5	136	63,3	145	70,4	281	66,7
3	Mentaya Hilir Selatan	Samuda	316	228	544	150	47,5	149	65,4	299	55,0	1	0,3	-	-	1	0,2	197	62,3	166	72,8	363	66,7
4	Mentaya Hilir Utara	Bagendang	217	194	411	153	70,5	154	79,4	307	74,7	4	1,8	4	2,1	8	1,9	193	88,9	154	79,4	347	84,4
5	Mentawa Baru Ketapa	Ketapang 1	485	459	944	236	48,7	233	50,8	469	49,7	183	37,7	208	45,3	391	41,4	418	86,2	403	87,8	821	87,0
		Ketapang 2	610	535	1.145	282	46,2	273	51,0	555	48,5	218	35,7	229	42,8	447	39,0	400	65,6	402	75,1	802	70,0
		Pasir Putih	102	85	187	62	60,8	63	74,1	125	66,8	5	4,9	6	7,1	11	5,9	95	93,1	85	100,0	180	96,3
6	Baamang	Baamang 1	515	398	913	314	61,0	288	72,4	602	65,9	41	8,0	26	6,5	67	7,3	334	64,9	306	76,9	640	70,1
		Baamang 2	382	331	713	246	64,4	274	82,8	520	72,9	-	-	2	0,6	2	0,3	267	69,9	299	90,3	566	79,4
7	Seranau	Mentaya Seberang	142	124	266	65	45,8	30	24,2	95	35,7	75	52,8	52	41,9	127	47,7	97	68,3	97	78,2	194	72,9
8	Kota Besi	Kota Besi	223	194	417	105	47,1	67	34,5	172	41,2	9	4,0	9	4,6	18	4,3	140	62,8	145	74,7	285	68,3
9	Telawang	Sebabi	224	188	412	152	67,9	123	65,4	275	66,7	-	-	-	-	-	-	172	76,8	160	85,1	332	80,6
10	Cempaga	Cempaka Mulia	301	273	574	250	83,1	206	75,5	456	79,4	96	31,9	72	26,4	168	29,3	155	51,5	169	61,9	324	56,4
11	Cempaga Hulu	Pundu	258	194	452	149	57,8	133	68,6	282	62,4	12	4,7	16	8,2	28	6,2	258	100,0	194	100,0	452	100,0
12	Parenggean	Parenggean 1	211	232	443	200	94,8	197	84,9	397	89,6	-	-	-	-	-	-	211	100,0	201	86,6	412	93,0
		Parenggean 2	98	84	182	75	76,5	72	85,7	147	80,8	10	10,2	8	9,5	18	9,9	75	76,5	72	85,7	147	80,8
13	Tualan Hulu	Luwuk Sampun	63	52	115	39	61,9	17	32,7	56	48,7	24	38,1	17	32,7	41	35,7	52	82,5	52	100,0	104	90,4
14	Mentaya Hulu	Kuala Kuayan	200	212	412	95	47,5	76	35,8	171	41,5	44	22,0	33	15,6	77	18,7	125	62,5	149	70,3	274	66,5
15	Bukit Santuei	Tumbang Penyahuan	113	100	213	45	39,8	68	68,0	113	53,1	25	22,1	35	35,0	60	28,2	73	64,6	83	83,0	156	73,2
16	Telaga Antang	Tumbang Sangai	208	180	388	115	55,3	78	43,3	193	49,7	76	36,5	63	35,0	139	35,8	184	88,5	149	82,8	333	85,8
17	Antang Kalang	Tumbang Kalang	140	158	298	110	78,6	81	51,3	191	64,1	3	2,1	12	7,6	15	5,0	110	78,6	119	75,3	229	76,8
JUMLAH (KAB/KOTA) 2020			5.157	4.540	9.697	3.059	59,3	2.764	60,9	5.823	60,0	840	16,3	804	17,7	1.644	17,0	3.773	73,2	3.633	80,0	7.406	76,4
2019			4.509	4.503	9.012	3.201	71,0	2.859	63,5	6.060	67,2	855	19,0	831	18,5	1.686	18,7	4.400	97,6	4.310	95,7	8.710	96,6

Sumber: Bidang P2P Dinkes Kotim Tahun 2020

TABEL 39

CAKUPAN IMUNISASI DPT-HB-Hib 3, POLIO 4*, CAMPAK/MR, DAN IMUNISASI DASAR LENGKAP PADA BAYI MENURUT JENIS KELAMIN, KECAMATAN, DAN PUSKESMAS
KABUPATEN/KOTA KOTAWARINGIN TIMUR
TAHUN 2020

NO	KECAMATAN	PUSKESMAS	JUMLAH BAYI (SURVIVING INFANT)			BAYI DIIMUNISASI																							
						DPT-HB-Hib3						POLIO 4*						CAMPAK/MR						IMUNISASI DASAR LENGKAP					
						L		P		L + P		L		P		L + P		L		P		L + P		L		P		L + P	
			L	P	L+P	JUMLAH	%	JUMLAH	%	JUMLAH	%	JUMLAH	%	JUMLAH	%	JUMLAH	%	JUMLAH	%	JUMLAH	%	JUMLAH	%	JUMLAH	%	JUMLAH	%	JUMLAH	%
1	2	3	4	5	6	7	8	9	10	11	12	13	14	15	16	17	18	19	20	21	22	23	24	25	26	27	28	29	30
1	Teluk Sampit	Ujung Pandaran	130	113	243	82	63,1	58	51,3	140	57,6	81	62,3	56	49,6	137	56,4	81	62,3	68	60,2	149	61,3	88	67,7	73	64,6	161	66,3
2	Pulau Hanaut	Bapinang	218	200	418	118	54,1	101	50,5	219	52,4	106	48,6	99	49,5	205	49,0	89	40,8	101	50,5	190	45,5	115	52,8	125	62,5	240	57,4
3	Mentaya Hilir Selatan	Samuda	318	230	548	169	53,1	121	52,6	290	52,9	152	47,8	114	49,6	266	48,5	129	40,6	117	50,9	246	44,9	164	51,6	122	53,0	286	52,2
4	Mentaya Hilir Utara	Bagendang	193	154	347	193	100,0	154	100,0	347	100,0	193	100,0	154	100,0	347	100,0	193	100,0	154	100,0	347	100,0	193	100,0	154	100,0	347	100,0
5	Mentawa Baru Ketapa	Ketapang 1	440	430	870	411	93,4	400	93,0	811	93,2	411	93,4	400	93,0	811	93,2	411	93,4	393	91,4	804	92,4	411	93,4	393	91,4	804	92,4
		Ketapang 2	572	536	1.108	320	55,9	329	61,4	649	58,6	321	56,1	326	60,8	647	58,4	380	66,4	377	70,3	757	68,3	303	53,0	318	59,3	621	56,0
		Pasir Putih	95	85	180	71	74,7	68	80,0	139	77,2	71	74,7	68	80,0	139	77,2	89	93,7	64	75,3	153	85,0	90	94,7	64	75,3	154	85,6
6	Baamang	Baamang 1	400	400	800	280	70,0	230	57,5	510	63,8	265	66,3	211	52,8	476	59,5	354	88,5	324	81,0	678	84,8	354	88,5	323	80,8	677	84,6
		Baamang 2	360	332	692	251	69,7	282	84,9	533	77,0	244	67,8	271	81,6	515	74,4	248	68,9	280	84,3	528	76,3	249	69,2	281	84,6	530	76,6
7	Seranau	Mentaya Seberang	131	124	255	117	89,3	113	91,1	230	90,2	117	89,3	113	91,1	230	90,2	106	80,9	110	88,7	216	84,7	107	81,7	110	88,7	217	85,1
8	Kota Besi	Kota Besi	225	196	421	119	52,9	105	53,6	224	53,2	115	51,1	109	55,6	224	53,2	112	49,8	99	50,5	211	50,1	121	53,8	105	53,6	226	53,7
9	Telawang	Sebabi	172	160	332	161	93,6	160	100,0	321	96,7	159	92,4	160	100,0	319	96,1	156	90,7	160	100,0	316	95,2	162	94,2	160	100,0	322	97,0
10	Cempaga	Cempaka Mulia	250	233	483	133	53,2	118	50,6	251	52,0	128	51,2	111	47,6	239	49,5	103	41,2	117	50,2	220	45,5	216	86,4	233	100,0	449	93,0
11	Cempaga Hulu	Pundu	213	196	409	213	100,0	196	100,0	409	100,0	213	100,0	196	100,0	409	100,0	213	100,0	196	100,0	409	100,0	213	100,0	196	100,0	409	100,0
12	Parenggean	Parenggean 1	213	201	414	213	100,0	200	99,5	413	99,8	213	100,0	201	100,0	414	100,0	213	100,0	201	100,0	414	100,0	213	100,0	196	97,5	409	98,8
		Parenggean 2	75	72	147	75	100,0	72	100,0	147	100,0	75	100,0	72	100,0	147	100,0	75	100,0	72	100,0	147	100,0	75	100,0	72	100,0	147	100,0
13	Tualan Hulu	Luwuk Sampun	78	72	150	45	57,7	37	51,4	82	54,7	47	60,3	39	54,2	86	57,3	39	50,0	39	54,2	78	52,0	43	55,1	45	62,5	88	58,7
14	Mentaya Hulu	Kuala Kuayan	201	195	396	107	53,2	122	62,6	229	57,8	122	60,7	113	57,9	235	59,3	137	68,2	139	71,3	276	69,7	115	57,2	132	67,7	247	62,4
15	Bukit Santuei	Tumbang Penyahuan	95	90	185	51	53,7	75	83,3	126	68,1	42	44,2	69	76,7	111	60,0	48	50,5	69	76,7	117	63,2	52	54,7	71	78,9	123	66,5
16	Telaga Antang	Tumbang Sangai	210	189	399	186	88,6	149	78,8	335	84,0	186	88,6	149	78,8	335	84,0	169	80,5	168	88,9	337	84,5	162	77,1	160	84,7	322	80,7
17	Antang Kalang	Tumbang Kalang	110	158	268	110	100,0	110	69,6	220	82,1	107	97,3	103	65,2	210	78,4	101	91,8	93	58,9	194	72,4	97	88,2	101	63,9	198	73,9
JUMLAH (KAB/KOTA) 2020			4.699	4.366	9.065	3.425	72,9	3.200	73,3	6.625	73,1	3.368	71,7	3.134	71,8	6.502	71,7	3.446	73,3	3.341	76,5	6.787	74,9	3.543	75,4	3.434	78,7	6.977	77,0
2019			4.665	4.356	9.021	4.284	91,8	4.278	98,2	8.562	94,9	4.208	90,2	4.164	95,6	8.372	92,8	4.232	90,7	4.076	93,6	8.308	92,1	4.210	90,2	4.045	92,9	8.255	91,5

Sumber: Bidang P2P Dinkes Kotim Tahun 2020

Keterangan:

*khusus untuk provinsi DIY, diisi dengan imunisasi IPV dosis ke 3

MR = measles rubella

TABEL 40

CAKUPAN IMUNISASI LANJUTAN DPT-HB-Hib 4 DAN CAMPAK/MR2 PADA ANAK USIA DIBAWAH DUA TAHUN (BADUTA)
MENURUT JENIS KELAMIN, KECAMATAN, DAN PUSKESMAS
KABUPATEN/KOTA KOTAWARINGIN TIMUR
TAHUN 2020

NO	KECAMATAN	PUSKESMAS	JUMLAH BADUTA			BADUTA DIIMUNISASI											
						DPT-HB-Hib4						CAMPAK/MR2					
						L		P		L + P		L		P		L + P	
			L	P	L+P	JUMLAH	%	JUMLAH	%	JUMLAH	%	JUMLAH	%	JUMLAH	%	JUMLAH	%
1	2	3	4	5	6	7	8	9	10	11	12	13	14	15	16	17	18
1	Teluk Sampit	Ujung Pandaran	126	121	247	57	45,2	45	37,2	102	41,3	63	50,0	62	51,2	125	50,6
2	Pulau Hanaut	Bapinang	225	216	441	90	40,0	78	36,1	168	38,1	89	39,6	66	30,6	155	35,1
3	Mentaya Hilir Selatan	Samuda	281	275	556	110	39,1	111	40,4	221	39,7	100	35,6	85	30,9	185	33,3
4	Mentaya Hilir Utara	Bagendang	178	172	350	123	69,1	136	79,1	259	74,0	104	58,4	112	65,1	216	61,7
5	Mentawa Baru Ketapa	Ketapang 1	436	442	878	181	41,5	177	40,0	358	40,8	196	45,0	196	44,3	392	44,6
		Ketapang 2	557	545	1.102	322	57,8	325	59,6	647	58,7	334	60,0	314	57,6	648	58,8
		Pasir Putih	88	86	174	62	70,5	59	68,6	121	69,5	53	60,2	44	51,2	97	55,7
6	Baamang	Baamang 1	409	410	819	295	72,1	271	66,1	566	69,1	284	69,4	263	64,1	547	66,8
		Baamang 2	333	333	666	157	47,1	180	54,1	337	50,6	142	42,6	171	51,4	313	47,0
7	Seranau	Mentaya Seberang	130	125	255	101	77,7	98	78,4	199	78,0	85	65,4	77	61,6	162	63,5
8	Kota Besi	Kota Besi	211	199	410	85	40,3	76	38,2	161	39,3	78	37,0	62	31,2	140	34,1
9	Telawang	Sebabi	170	155	325	120	70,6	124	80,0	244	75,1	102	60,0	96	61,9	198	60,9
10	Cempaga	Cempaka Mulia	236	227	463	172	72,9	132	58,1	304	65,7	105	44,5	105	46,3	210	45,4
11	Cempaga Hulu	Pundu	208	201	409	208	100,0	201	100,0	409	100,0	208	100,0	201	100,0	409	100,0
12	Parenggean	Parenggean 1	210	204	414	174	82,9	171	83,8	345	83,3	155	73,8	148	72,5	303	73,2
		Parenggean 2	97	94	191	97	100,0	94	100,0	191	100,0	83	85,6	94	100,0	177	92,7
13	Tualan Hulu	Luwuk Sampun	48	49	97	48	100,0	46	93,9	94	96,9	48	100,0	42	85,7	90	92,8
14	Mentaya Hulu	Kuala Kuayan	216	203	419	118	54,6	130	64,0	248	59,2	79	36,6	71	35,0	150	35,8
15	Bukit Santuei	Tumbang Penyahuan	88	84	172	41	46,6	41	48,8	82	47,7	52	59,1	33	39,3	85	49,4
16	Telaga Antang	Tumbang Sangai	199	192	391	82	41,2	79	41,1	161	41,2	80	40,2	69	35,9	149	38,1
17	Antang Kalang	Tumbang Kalang	139	132	271	56	40,3	54	40,9	110	40,6	55	39,6	48	36,4	103	38,0
JUMLAH (KAB/KOTA) 2020			4.585	4.465	9.050	2.699	58,9	2.628	58,9	5.327	58,9	2.495	54,4	2.359	52,8	4.854	53,6
2019			4.573	4.450	9.023	2.816	61,6	2.617	58,8	5.433	60,2	1.515	33,1	1.511	34,0	3.026	33,5

Sumber: Bidang P2P Dinkes Kotim Tahun 2020

TABEL 41

**CAKUPAN PEMBERIAN VITAMIN A PADA BAYI DAN ANAK BALITA MENURUT KECAMATAN DAN PUSKESMAS
KABUPATEN/KOTA KOTAWARINGIN TIMUR
TAHUN 2020**

NO	KECAMATAN	PUSKESMAS	BAYI 6-11 BULAN			ANAK BALITA (12-59 BULAN)			BALITA (6-59 BULAN)		
			JUMLAH BAYI	MENDAPAT VIT A		JUMLAH	MENDAPAT VIT A		JUMLAH	MENDAPAT VIT A	
				Σ	%		Σ	%		Σ	%
1	2	3	4	5	6	7	8	9	10	11	12
1	Teluk Sampit	Ujung Pandaran	494	161	32,6	952	565	59,3	1.446	726	50,2
2	Pulau Hanaut	Bapinang	882	181	20,5	1.721	553	32,1	2.603	734	28,2
3	Mentaya Hilir Selat	Samuda	1.112	250	22,5	1.263	1.181	93,5	2.375	1.431	60,3
4	Mentaya Hilir Utara	Bagendang	350	230	65,7	1.350	1.303	96,5	1.700	1.533	90,2
5	Mentawa Baru Keta	Ketapang 1	1.756	272	15,5	3.413	1.076	31,5	5.169	1.348	26,1
		Ketapang 2	2.204	510	23,1	4.270	2.552	59,8	6.474	3.062	47,3
		Pasir Putih	348	135	38,8	679	314	46,2	1.027	449	43,7
6	Baamang	Baamang 1	1.638	134	8,2	3.170	905	28,5	4.808	1.039	21,6
		Baamang 2	1.332	613	46,0	2.585	2.193	84,8	3.917	2.806	71,6
7	Seranau	Mentaya Seberang	510	102	20,0	998	289	29,0	1.508	391	25,9
8	Kota Besi	Kota Besi	820	283	34,5	1.597	1.030	64,5	2.417	1.313	54,3
9	Telawang	Sebabi	650	360	55,4	1.263	1.058	83,8	1.913	1.418	74,1
10	Cempaga	Cempaka Mulia	926	456	49,2	1.813	1.195	65,9	2.739	1.651	60,3
11	Cempaga Hulu	Pundu	818	680	83,1	1.585	1.413	89,1	2.403	2.093	87,1
12	Parenggean	Parenggean 1	828	512	61,8	1.609	1.427	88,7	2.437	1.939	79,6
		Parenggean 2	382	196	51,3	746	541	72,5	1.128	737	65,3
13	Tualan Hulu	Luwuk Sampun	194	82	42,3	378	112	29,6	572	194	33,9
14	Mentaya Hulu	Kuala Kuayan	838	401	47,9	1.630	1.347	82,6	2.468	1.748	70,8
15	Bukit Santuei	Tumbang Penyah	344	120	34,9	670	330	49,3	1.014	450	44,4
16	Telaga Antang	Tumbang Sangai	782	278	35,5	1.521	821	54,0	2.303	1.099	47,7
17	Antang Kalang	Tumbang Kalang	542	512	94,5	1.053	1.053	100,0	1.595	1.565	98,1
JUMLAH (KAB/KOTA) 2020			8.875	3.234	36,4	34.266	21.258	62,0	52.016	27.726	53,3
2019			8.024	4.320	53,8	35.170	23.255	66,1	43.194	27.575	63,8

Sumber: Bidang Kesmas Dinkes Kotim Tahun 2020

Keterangan: Pelaporan pemberian vitamin A dilakukan pada Februari dan Agustus, maka perhitungan bayi 6-11 bulan yang mendapat vitamin A dalam setahun dihitung dengan mengakumulasi bayi 6-11 bulan yang mendapat vitamin A di bulan Februari dan yang mendapat vitamin A di bulan Agustus.

Untuk perhitungan anak balita 12-59 bulan yang mendapat vitamin A menggunakan data bulan Agustus.

TABEL 42

CAKUPAN PELAYANAN KESEHATAN BALITA MENURUT JENIS KELAMIN, KECAMATAN, DAN PUSKESMAS
KABUPATEN/KOTA KOTAWARINGIN TIMUR
TAHUN 2020

NO	KECAMATAN	PUSKESMAS	JUMLAH BALITA			PELAYANAN KESEHATAN BALITA					
						L		P		L + P	
			L	P	L + P	JUMLAH	%	JUMLAH	%	JUMLAH	%
1	2	3	4	5	6	7	8	9	10	11	12
1	Teluk Sampit	Ujung Pandaran	639	582	1.221	488	76,4	447	76,8	935	76,6
2	Pulau Hanaut	Bapinang	1.192	1.108	2.300	667	56,0	611	55,1	1.278	55,6
3	Mentaya Hilir Selatan	Samuda	1.416	1.340	2.756	629	44,4	576	43,0	1.205	43,7
4	Mentaya Hilir Utara	Bagendang	898	846	1.744	492	54,8	451	53,3	943	54,1
5	Mentawa Baru Ketapa	Ketapang 1	2.217	2.160	4.377	1.669	75,3	1.530	70,8	3.199	73,1
		Ketapang 2	2.877	2.696	5.573	2.139	74,3	1.962	72,8	4.101	73,6
		Pasir Putih	769	737	1.506	769	100,0	706	95,8	1.475	97,9
6	Baamang	Baamang 1	2.049	1.974	4.023	1.531	74,7	1.405	71,2	2.936	73,0
		Baamang 2	1.781	1.701	3.482	1.379	77,4	1.264	74,3	2.643	75,9
7	Seranau	Mentaya Seberang	678	624	1.302	668	98,5	612	98,1	1.280	98,3
8	Kota Besi	Kota Besi	1.109	1.010	2.119	291	26,2	266	26,3	557	26,3
9	Telawang	Sebabi	893	794	1.687	146	16,3	133	16,8	279	16,5
10	Cempaga	Cempaka Mulia	1.267	1.162	2.429	698	55,1	640	55,1	1.338	55,1
11	Cempaga Hulu	Pundu	1.061	995	2.056	191	18,0	175	17,6	366	17,8
12	Parenggean	Parenggean 1	1.175	1.101	2.276	970	82,6	889	80,7	1.859	81,7
		Parenggean 2	383	354	737	195	50,9	179	50,6	374	50,7
13	Tualan Hulu	Luwuk Sampun	395	361	756	296	74,9	272	75,3	568	75,1
14	Mentaya Hulu	Kuala Kuayan	1.042	948	1.990	868	83,3	797	84,1	1.665	83,7
15	Bukit Santuei	Tumbang Penyahuan	498	438	936	466	93,6	427	97,5	893	95,4
16	Telaga Antang	Tumbang Sangai	1.042	964	2.006	1.009	96,8	925	96,0	1.934	96,4
17	Antang Kalang	Tumbang Kalang	718	645	1.363	480	66,9	440	68,2	920	67,5
JUMLAH (KAB/KOTA) 2020			24.099	22.540	46.639	16.041	66,6	14.707	65,2	30.748	65,9
2019			22.392	21.828	44.220	10.367	58,1	9.717	58,3	20.084	58,2

Sumber: Bidang Kesmas Dinkes Kotim Tahun 2020

TABEL 43

JUMLAH BALITA DITIMBANG MENURUT JENIS KELAMIN, KECAMATAN, DAN PUSKESMAS
KABUPATEN/KOTA KOTAWARINGIN TIMUR
TAHUN 2020

NO	KECAMATAN	PUSKESMAS	BALITA								
			JUMLAH SASARAN BALITA (S)			DITIMBANG					
						JUMLAH (D)			% (D/S)		
			L	P	L+P	L	P	L+P	L	P	L+P
1	2	3	4	5	6	7	8	9	10	11	12
1	Teluk Sampit	Ujung Pandaran	639	582	1.221	291	266	557	45,5	45,7	45,6
2	Pulau Hanaut	Bapinang	1.192	1.108	2.300	505	470	975	42,4	42,4	42,4
3	Mentaya Hilir Selatan	Samuda	1.416	1.340	2.756	454	430	884	32,1	32,1	32,1
4	Mentaya Hilir Utara	Bagendang	898	846	1.744	175	167	342	19,5	19,7	19,6
5	Mentawa Baru Ketapang	Ketapang 1	2.217	2.160	4.377	186	177	363	8,4	8,2	8,3
		Ketapang 2	2.877	2.696	5.573	410	390	800	14,3	14,5	14,4
		Pasir Putih	769	737	1.506	144	137	281	18,7	18,6	18,7
6	Baamang	Baamang 1	2.049	1.974	4.023	307	293	600	15,0	14,8	14,9
		Baamang 2	1.781	1.701	3.482	97	93	190	5,4	5,5	5,5
7	Seranau	Mentaya Seberang	678	624	1.302	214	197	411	31,6	31,6	31,6
8	Kota Besi	Kota Besi	1.109	1.010	2.119	99	89	188	8,9	8,8	8,9
9	Telawang	Sebabi	893	794	1.687	537	476	1.013	60,1	59,9	60,0
10	Cempaga	Cempaka Mulia	1.267	1.162	2.429	57	52	109	4,5	4,5	4,5
11	Cempaga Hulu	Pundu	1.061	995	2.056	233	219	452	22,0	22,0	22,0
12	Parenggean	Parenggean 1	1.175	1.101	2.276	940	879	1.819	80,0	79,8	79,9
		Parenggean 2	383	354	737	273	255	528	71,3	72,0	71,6
13	Tualan Hulu	Luwuk Sampun	395	361	756	141	128	269	35,7	35,5	35,6
14	Mentaya Hulu	Kuala Kuayan	1.042	948	1.990	424	383	807	40,7	40,4	40,6
15	Bukit Santuei	Tumbang Penyahuan	498	438	936	386	348	734	77,5	79,5	78,4
16	Telaga Antang	Tumbang Sangai	1.042	964	2.006	669	615	1.284	64,2	63,8	64,0
17	Antang Kalang	Tumbang Kalang	718	645	1.363	345	311	656	48,1	48,2	48,1
JUMLAH (KAB/KOTA) 2020			24.099	22.540	46.639	6.887	6.375	13.262	28,6	28,3	28,4
2019			22.392	21.828	44.220	8.475	8.839	17.314	37,8	40,5	39,2

Sumber: Bidang Kesmas Dinkes Kotim Tahun 2020

TABEL 44

STATUS GIZI BALITA BERDASARKAN INDEKS BB/U, TB/U, DAN BB/TB MENURUT KECAMATAN DAN PUSKESMAS
KABUPATEN/KOTA KOTAWARINGIN TIMUR
TAHUN 2020

NO	KECAMATAN	PUSKESMAS	JUMLAH BALITA 0-59 BULAN YANG DITIMBANG	BALITA GIZI KURANG (BB/U)		JUMLAH BALITA 0-59 BULAN YANG DIUKUR TINGGI BADAN	BALITA PENDEK (TB/U)		JUMLAH BALITA 0-59 BULAN YANG DIUKUR	BALITA KURUS (BB/TB)	
				JUMLAH	%		JUMLAH	%		JUMLAH	%
1	2	3	4	5	6	7	8	9	10	11	12
1	Teluk Sampit	Ujung Pandaran	557	143	25,7	540	245	45,4	563	53	9,4
2	Pulau Hanaut	Bapinang	975	245	25,1	972	365	37,6	968	95	9,8
3	Mentaya Hilir Selatan	Samuda	884	97	11,0	883	108	12,2	883	65	7,4
4	Mentaya Hilir Utara	Bagendang	342	74	21,6	335	135	40,3	348	31	8,9
5	Mentawa Baru Ketapa	Ketapang 1	363	47	12,9	358	84	23,5	362	29	8,0
		Ketapang 2	800	163	20,4	769	203	26,4	779	101	13,0
		Pasir Putih	281	31	11,0	278	60	21,6	282	24	8,5
6	Baamang	Baamang 1	600	79	13,2	587	226	38,5	601	25	4,2
		Baamang 2	190	36	18,9	190	65	34,2	190	15	7,9
7	Seranau	Mentaya Seberang	411	71	17,3	356	70	19,7	363	45	12,4
8	Kota Besi	Kota Besi	188	23	12,2	187	31	16,6	187	28	15,0
9	Telawang	Sebabi	1.013	144	14,2	981	264	26,9	986	84	8,5
10	Cempaga	Cempaka Mulia	109	21	19,3	100	23	23,0	103	21	20,4
11	Cempaga Hulu	Pundu	452	97	21,5	434	134	30,9	450	81	18,0
12	Parenggean	Parenggean 1	1.819	190	10,4	1.806	329	18,2	1.812	152	8,4
		Parenggean 2	528	48	9,1	528	55	10,4	528	36	6,8
13	Tualan Hulu	Luwuk Sampun	269	35	13,0	265	65	24,5	270	24	8,9
14	Mentaya Hulu	Kuala Kuayan	807	156	19,3	646	221	34,2	652	83	12,7
15	Bukit Santuei	Tumbang Penyahuan	734	154	21,0	734	230	31,3	732	61	8,3
16	Telaga Antang	Tumbang Sangai	1.284	217	16,9	1.266	399	31,5	1.261	120	9,5
17	Antang Kalang	Tumbang Kalang	656	131	20,0	656	221	33,7	656	57	8,7
JUMLAH (KAB/KOTA) 2020			13.262	2.202	16,6	12.871	3.533	26,6	12.976	1.230	9,3
2019			16.916	1.578	18,8	16.916	1.370	27,1	16.916	1.500	10,2

Sumber: Bidang Kesmas Dinkes Kotim Tahun 2020

TABEL 45

CAKUPAN PELAYANAN KESEHATAN PESERTA DIDIK SD/MI, SMP/MTS, SMA/MA SERTA USIA PENDIDIKAN DASAR MENURUT KECAMATAN DAN PUSKESMAS
KABUPATEN/KOTA KOTAWARINGIN TIMUR
TAHUN 2020

NO	KECAMATAN	PUSKESMAS	PESERTA DIDIK SEKOLAH									USIA PENDIDIKAN DASAR			SEKOLAH								
			KELAS 1 SD/MI			KELAS 7 SMP/MTS			KELAS 10 SMA/MA			JUMLAH	MENDAPAT PELAYANAN KESEHATAN	%	SD/MI			SMP/MTS			SMA/MA		
			JUMLAH PESERTA DIDIK	MENDAPAT PELAYANAN KESEHATAN	%	JUMLAH PESERTA DIDIK	MENDAPAT PELAYANAN KESEHATAN	%	JUMLAH PESERTA DIDIK	MENDAPAT PELAYANAN KESEHATAN	%				JUMLAH	MENDAPAT PELAYANAN KESEHATAN	%	JUMLAH	MENDAPAT PELAYANAN KESEHATAN	%	JUMLAH	MENDAPAT PELAYANAN KESEHATAN	%
1	2	3	4	5	6	7	8	9	10	11	12	13	14	15	16	17	18	19	20	21	22	23	24
1	Teluk Sampit	Ujung Pandaran	222	191	86,0	115	107	93,0	29	29	100,0	222	191	86,0	11	11	100,0	3	3	100,0	1	1	100,0
2	Pulau Hanaut	Bapinang	271	256	94,5	189	171	90,5	74	70	94,6	271	256	94,5	28	28	100,0	7	7	100,0	4	4	100,0
3	Mentaya Hilir Selatan	Samuda	399	365	91,5	432	27	6,3	4.553	173	3,8	399	365	91,5	28	28	100,0	7	7	100,0	5	5	100,0
4	Mentaya Hilir Utara	Bagendang	541	541	100,0	189	189	100,0	144	144	100,0	541	541	100,0	17	17	100,0	4	4	100,0	1	1	100,0
5	Mentawa Baru Ketapang	Ketapang 1	1.374	1.276	92,9	889	833	93,7	313	305	97,4	1.374	1.276	92,9	3	3	100,0	7	7	100,0	5	5	100,0
		Ketapang 2	846	808	95,5	765	765	100,0	493	493	100,0	846	808	95,5	17	17	100,0	8	8	100,0	2	2	100,0
		Pasir Putih	225	211	93,8	158	145	91,8	550	550	100,0	225	211	93,8	19	19	100,0	1	1	100,0	4	4	100,0
6	Baamang	Baamang 1	325	325	100,0	245	245	100,0	374	374	100,0	325	325	100,0	9	9	100,0	1	1	100,0	6	6	100,0
		Baamang 2	356	356	100,0	790	790	100,0	50	50	100,0	356	356	100,0	15	15	100,0	8	8	100,0	3	3	100,0
7	Seranau	Mentaya Seberang	166	166	100,0	62	62	100,0	59	59	100,0	166	166	100,0	25	25	100,0	2	2	100,0	-	-	-
8	Kota Besi	Kota Besi	341	341	100,0	317	317	100,0	290	290	100,0	341	341	100,0	21	21	100,0	7	7	100,0	2	2	100,0
9	Telawang	Sebabi	719	719	100,0	272	270	99,3	103	103	100,0	719	719	100,0	19	19	100,0	6	6	100,0	1	1	100,0
10	Cempaga	Cempaka Mulia	425	379	89,2	149	129	86,6	-	-	-	425	379	89,2	19	19	100,0	4	4	100,0	2	2	100,0
11	Cempaga Hulu	Pundu	406	396	97,5	231	231	100,0	339	227	67,0	406	396	97,5	24	24	100,0	6	6	100,0	2	2	100,0
12	Parenggean	Parenggean 1	567	567	100,0	421	421	100,0	1.146	1.146	100,0	567	567	100,0	21	21	100,0	7	7	100,0	4	4	100,0
		Parenggean 2	349	171	49,0	202	197	97,5	37	37	100,0	349	171	49,0	16	16	100,0	4	4	100,0	-	-	-
13	Tualan Hulu	Luwuk Sampun	88	77	87,5	23	18	78,3	-	-	-	88	77	87,5	19	19	100,0	2	2	100,0	-	-	-
14	Mentaya Hulu	Kuala Kuayan	236	236	100,0	286	286	100,0	135	134	99,3	236	236	100,0	29	29	100,0	2	2	100,0	1	1	100,0
15	Bukit Santuei	Tumbang Penyahuan	232	232	100,0	155	155	100,0	74	74	100,0	232	232	100,0	12	12	100,0	2	2	100,0	1	1	100,0
16	Telaga Antang	Tumbang Sangai	428	422	98,6	-	-	-	-	-	-	428	422	98,6	10	10	100,0	5	5	100,0	2	2	100,0
17	Antang Kalang	Tumbang Kalang	270	270	100,0	192	162	84,4	63	59	93,7	270	270	100,0	10	10	100,0	6	6	100,0	1	1	100,0
JUMLAH (KAB/KOTA) 2020			8.786	8.305	94,5	6.179	5.520	89,3	8.826	4.317	48,9	8.786	8.305	94,5	372	372	100,0	99	99	100,0	47	47	100,0
2019			9.203	9.037	98,2	5.954	5.874	98,7	5.428	5.137	94,6	9.203	9.037	98,2	372	372	100,0	99	99	100,0	47	47	100,0

Sumber: Bidang Kesmas Dinkes Kotim Tahun 2020

TABEL 46

PELAYANAN KESEHATAN GIGI DAN MULUT MENURUT KECAMATAN DAN PUSKESMAS
KABUPATEN/KOTA KOTAWARINGIN TIMUR
TAHUN 2020

NO	KECAMATAN	PUSKESMAS	PELAYANAN KESEHATAN GIGI DAN MULUT					
			TUMPATAN GIGI TETAP	PENCABUTAN GIGI TETAP	RASIO TUMPATAN/ GIGI	JUMLAH KASUS GIGI	JUMLAH KASUS DIRUJUK	% KASUS DIRUJUK
1	2	3	4	5	6	7	8	9
1	Teluk Sampit	Ujung Pandaran	-	1	-	-	11	-
2	Pulau Hanaut	Bapinang	-	-	-	-	16	-
3	Mentaya Hilir Selatan	Samuda	55	148	0	401	11	0,0
4	Mentaya Hilir Utara	Bagendang	34	78	0	180	5	0,0
5	Mentawa Baru Ketapa	Ketapang 1	275	126	2	58	176	3,0
		Ketapang 2	288	239	1	200	155	0,8
		Pasir Putih	51	37	1	26	110	4,2
6	Baamang	Baamang 1	256	159	2	98	18	0,2
		Baamang 2	1609	40	40	1	17	17,0
7	Seranau	Mentaya Seberang	9	50	0	269	11	0,0
8	Kota Besi	Kota Besi	60	47	1	38	5	0,1
9	Telawang	Sebabi	35	32	1	28	20	0,7
10	Cempaga	Cempaka Mulia	100	83	1	69	47	0,7
11	Cempaga Hulu	Pundu	-	-	-	-	9	-
12	Parenggean	Parenggean 1	82	206	0	518	21	0,0
		Parenggean 2	-	3	-	-	14	-
13	Tualan Hulu	Luwuk Sampun	-	-	-	-	-	-
14	Mentaya Hulu	Kuala Kuayan	-	-	-	-	-	-
15	Bukit Santuei	Tumbang Penyahuan	-	-	-	-	-	-
16	Telaga Antang	Tumbang Sangai	-	13	-	-	3	-
17	Antang Kalang	Tumbang Kalang	12	9	1	7	-	-
JUMLAH (KAB/ KOTA) 2020			2.866	1.271	2	1.893	649	0,3
2019			2.728	1.210	2	1.802	618	0,3

Sumber: Simkes Dinkes Kotim Tahun 2020

Keterangan: pelayanan kesehatan gigi meliputi seluruh fasilitas pelayanan kesehatan di wilayah kerja puskesmas

TABEL 47

PELAYANAN KESEHATAN GIGI DAN MULUT PADA ANAK SD DAN SETINGKAT MENURUT JENIS KELAMIN, KECAMATAN, DAN PUSKESMAS
KABUPATEN/KOTA KOTAWARINGIN TIMUR
TAHUN 2020

NO	KECAMATAN	PUSKESMAS	UPAYA KESEHATAN GIGI SEKOLAH (UKGS)																						
			JUMLAH SD/MI	JUMLAH SD/MI DGN SIKAT GIGI MASSAL	%	JUMLAH SD/MI MENDAPAT YAN. GIGI	%	JUMLAH MURID SD/MI			MURID SD/MI DIPERIKSA						PERLU PERAWATAN			MENDAPAT PERAWATAN					
								L	P	L + P	L	%	P	%	L + P	%	L	P	L + P	L	%	P	%	L + P	%
1	2	3	4	5	6	7	8	9	10	11	12	13	14	15	16	17	18	19	20	21	22	23	24	25	26
1	Teluk Sampit	Ujung Pandaran	11		-	11	100,0	105	117	222	85	81,0	106	90,6	191	86,0	17	15	32	4	23,5	3	20,0	7	21,9
	Pulau Hanaut	Bapinang	28		-	28	100,0	147	124	271	142	96,6	114	91,9	256	94,5	25	24	49	11	44,0	6	25,0	17	34,7
	Mentaya Hilir Selat	Samuda	28	T	-	28	100,0	221	178	399	207	93,7	158	88,8	365	91,5	25	29	54	8	32,0	29	100,0	37	68,5
	Mentaya Hilir Utara	Bagendang	17	I	-	17	100,0	279	262	541	279	100,0	262	100,0	541	100,0	35	30	65	7	20,0	8	26,7	15	23,1
	Mentawa Baru Keta	Ketapang 1	3	D	-	3	100,0	699	675	1.374	650	93,0	626	92,7	1.276	92,9	25	30	55	20	80,0	24	80,0	44	80,0
		Ketapang 2	17	A	-	17	100,0	459	387	846	440	95,9	368	95,1	808	95,5	23	58	81	23	100,0	15	25,9	38	46,9
		Pasir Putih	19	K	-	19	100,0	113	112	225	106	93,8	105	93,8	211	93,8	16	15	31	4	25,0	4	26,7	8	25,8
	6 Baamang	Baamang 1	9		-	9	100,0	178	147	325	178	100,0	147	100,0	325	100,0	18	14	32	4	22,2	5	35,7	9	28,1
		Baamang 2	15	A	-	15	100,0	177	179	356	177	100,0	179	100,0	356	100,0	24	42	66	8	33,3	11	26,2	19	28,8
	7 Seranau	Mentaya Seberang	25	D	-	25	100,0	85	81	166	85	100,0	81	100,0	166	100,0	33	31	64	8	24,2	8	25,8	16	25,0
8 Kota Besi	Kota Besi	21	A	-	21	100,0	180	161	341	180	100,0	161	100,0	341	100,0	30	28	58	8	26,7	8	28,6	16	27,6	
9 Telawang	Sebabi	19		-	19	100,0	376	343	719	376	100,0	343	100,0	719	100,0	44	30	74	11	25,0	9	30,0	20	27,0	
10 Cempaga	Cempaka Mulia	19		-	19	100,0	222	203	425	195	87,8	184	90,6	379	89,2	41	35	76	16	39,0	10	28,6	26	34,2	
11 Cempaga Hulu	Pundu	24	K	-	24	100,0	195	211	406	193	99,0	203	96,2	396	97,5	50	26	76	13	26,0	19	73,1	32	42,1	
12 Parenggean	Parenggean 1	21	E	-	21	100,0	304	263	567	304	100,0	263	100,0	567	100,0	48	23	71	26	54,2	10	43,5	36	50,7	
	Parenggean 2	16	G	-	16	100,0	168	181	349	93	55,4	78	43,1	171	49,0	33	23	56	7	21,2	5	21,7	12	21,4	
13 Tualan Hulu	Luwuk Sampun	19	I	-	19	100,0	54	34	88	46	85,2	31	91,2	77	87,5	40	33	73	10	25,0	6	18,2	16	21,9	
14 Mentaya Hulu	Kuala Kuayan	29	A	-	29	100,0	131	105	236	94	71,8	105	100,0	199	84,3	20	47	67	6	30,0	4	8,5	10	14,9	
15 Bukit Santuei	Tumbang Penyahua	12	T	-	12	100,0	123	109	232	123	100,0	109	100,0	232	100,0	12	10	22	4	33,3	4	40,0	8	36,4	
16 Telaga Antang	Tumbang Sangai	10	A	-	10	100,0	203	225	428	199	98,0	223	99,1	422	98,6	37	24	61	7	18,9	10	41,7	17	27,9	
17 Antang Kalang	Tumbang Kalang	10	N	-	10	100,0	135	135	270	135	100,0	135	100,0	270	100,0	32	25	57	10	31,3	9	36,0	19	33,3	
JUMLAH (KAB/ KOTA) 2020			372	-	-	372	100,0	4.554	4.232	8.786	4.287	94,1	3.981	94,1	8.268	94,1	628	592	1.220	215	34,2	207	35,0	422	34,6
2019			372	-	-	372	100,0	4.546	4.491	9.037	4.546	100,0	4.491	100,0	9.037	100,0	624	592	1.216	214	34,3	181	30,6	395	32,5

Sumber: Bidang Kesmas Dinkes Kotim Tahun 2020

TABEL 48

PELAYANAN KESEHATAN USIA PRODUKTIF MENURUT JENIS KELAMIN, KECAMATAN, DAN PUSKESMAS
KABUPATEN/KOTA KOTAWARINGIN TIMUR
TAHUN 2020

NO	KECAMATAN	PUSKESMAS	PENDUDUK USIA 15-59 TAHUN														
			JUMLAH			MENDAPAT PELAYANAN SKRINING KESEHATAN SESUAI STANDAR						BERISIKO					
						LAKI-LAKI		PEREMPUAN		LAKI-LAKI + PEREMPUAN		LAKI-LAKI		PEREMPUAN		LAKI-LAKI + PEREMPUAN	
			LAKI-LAKI	PEREMPUAN	LAKI-LAKI + PEREMPUAN	JUMLAH	%	JUMLAH	%	JUMLAH	%	JUMLAH	%	JUMLAH	%	JUMLAH	%
1	2	3	4	5	6	7	8	9	10	11	12	13	14	15	16	17	18
1	Teluk Sampit	Ujung Pandaran	3.459	3.172	6.631	1.741	50,3	2.191	69,1	3.932	59,3	152	8,7	246	11,2	398	10,1
2	Pulau Hanaut	Bapinang	5.922	5.512	11.434	1.481	25,0	2.782	50,5	4.263	37,3	297	20,1	889	32,0	1.186	27,8
3	Mentaya Hilir Selatan	Samuda	7.701	7.282	14.983	3.182	41,3	5.291	72,7	8.473	56,6	602	18,9	1.394	26,3	1.996	23,6
4	Mentaya Hilir Utara	Bagendang	4.851	4.626	9.477	539	11,1	1.783	38,5	2.322	24,5	315	58,4	924	51,8	1.239	53,4
5	Mentawa Baru Ketapa	Ketapang 1	12.178	11.603	23.781	3.872	31,8	4.326	37,3	8.198	34,5	913	23,6	1.000	23,1	1.913	23,3
		Ketapang 2	15.511	14.779	30.290	1.388	8,9	4.455	30,1	5.843	19,3	470	33,9	2.449	55,0	2.919	50,0
		Pasir Putih	2.522	2.402	4.924	572	22,7	985	41,0	1.557	31,6	152	26,6	277	28,1	429	27,6
6	Baamang	Baamang 1	11.190	10.673	21.863	2.328	20,8	3.504	32,8	5.832	26,7	203	8,7	449	12,8	652	11,2
		Baamang 2	9.686	9.239	18.925	893	9,2	2.272	24,6	3.165	16,7	428	47,9	661	29,1	1.089	34,4
7	Seranau	Mentaya Seberang	3.636	3.343	6.979	510	14,0	1.143	34,2	1.653	23,7	59	11,6	166	14,5	225	13,6
8	Kota Besi	Kota Besi	6.050	5.468	11.518	2.833	46,8	2.916	53,3	5.749	49,9	50	1,8	165	5,7	215	3,7
9	Telawang	Sebabi	4.801	4.264	9.065	1.984	41,3	2.143	50,3	4.127	45,5	516	26,0	1.050	49,0	1.566	37,9
10	Cempaga	Cempaka Mulia	6.887	6.308	13.195	4.186	60,8	4.539	72,0	8.725	66,1	830	19,8	720	15,9	1.550	17,8
11	Cempaga Hulu	Pundu	5.752	5.414	11.166	2.847	49,5	2.059	38,0	4.906	43,9	162	5,7	190	9,2	352	7,2
12	Parenggean	Parenggean 1	5.842	5.462	11.304	2.525	43,2	4.205	77,0	6.730	59,5	273	10,8	978	23,3	1.251	18,6
		Parenggean 2	2.756	2.577	5.333	1.292	46,9	2.266	87,9	3.558	66,7	305	23,6	636	28,1	941	26,4
13	Tualan Hulu	Luwuk Sampun	1.456	1.312	2.768	979	67,2	1.312	100,0	2.291	82,8	106	10,8	177	13,5	283	12,4
14	Mentaya Hulu	Kuala Kuayan	5.698	5.136	10.834	3.041	53,4	3.929	76,5	6.970	64,3	519	17,1	977	24,9	1.496	21,5
15	Bukit Santuei	Tumbang Penyahuan	2.664	2.400	5.064	1.812	68,0	2.400	100,0	4.212	83,2	438	24,2	758	31,6	1.196	28,4
16	Telaga Antang	Tumbang Sangai	5.682	5.228	10.910	1.187	20,9	1.272	24,3	2.459	22,5	151	12,7	180	14,2	331	13,5
17	Antang Kalang	Tumbang Kalang	3.851	3.476	7.327	1.508	39,2	2.088	60,1	3.596	49,1	210	13,9	335	16,0	545	15,2
JUMLAH (KAB/KOTA) 2020			128.095	119.676	247.771	40.700	31,8	57.861	48,3	98.561	39,8	7.151	17,6	14.621	25,3	21.772	22,1
2019			127.496	118.990	246.486	59.256	46,5	55.224	46,4	114.480	46,4	10.059	17,0	10.659	19,3	20.718	18,1

Sumber: Bidang Kesmas Dinkes Kotim Tahun 2020

TABEL 49

CAKUPAN PELAYANAN KESEHATAN USIA LANJUT MENURUT JENIS KELAMIN, KECAMATAN, DAN PUSKESMAS
KABUPATEN/KOTA KOTAWARINGIN TIMUR
TAHUN 2020

NO	KECAMATAN	PUSKESMAS	USIA LANJUT (60TAHUN+)								
			JUMLAH			MENDAPAT PELAYANAN KESEHATAN					
			L	P	L+P	L	%	P	%	L+P	%
1	2	3	4	5	6	7	8	9	10	11	12
1	Teluk Sampit	Ujung Pandaran	355	263	618	116	32,7	152	57,8	268	43,4
2	Pulau Hanaut	Bapinang	488	390	878	229	46,9	344	88,2	573	65,3
3	Mentaya Hilir Selatan	Samuda	947	1.023	1.970	873	92,2	887	86,7	1.760	89,3
4	Mentaya Hilir Utara	Bagendang	327	229	556	219	67,0	210	91,7	429	77,2
5	Mentawa Baru Ketapa	Ketapang 1	769	641	1.410	118	15,3	438	68,3	556	39,4
		Ketapang 2	861	1.045	1.906	333	38,7	790	75,6	1.123	58,9
		Pasir Putih	526	443	969	321	61,0	222	50,1	543	56,0
6	Baamang	Baamang 1	718	733	1.451	130	18,1	541	73,8	671	46,2
		Baamang 2	2.045	2.359	4.404	375	18,3	600	25,4	975	22,1
7	Seranau	Mentaya Seberang	376	331	707	188	50,0	331	100,0	519	73,4
8	Kota Besi	Kota Besi	604	389	993	107	17,7	168	43,2	275	27,7
9	Telawang	Sebabi	334	434	768	223	66,8	134	30,9	357	46,5
10	Cempaga	Cempaka Mulia	474	592	1.066	114	24,1	240	40,5	354	33,2
11	Cempaga Hulu	Pundu	392	399	791	172	43,9	89	22,3	261	33,0
12	Parenggean	Parenggean 1	266	295	561	114	42,9	137	46,4	251	44,7
		Parenggean 2	340	234	574	77	22,6	132	56,4	209	36,4
13	Tualan Hulu	Luwuk Sampun	272	427	699	121	44,5	119	27,9	240	34,3
14	Mentaya Hulu	Kuala Kuayan	574	445	1.019	269	46,9	433	97,3	702	68,9
15	Bukit Santuei	Tumbang Penyahuan	178	116	294	158	88,8	101	87,1	259	88,1
16	Telaga Antang	Tumbang Sangai	1.209	2.078	3.287	259	21,4	440	21,2	699	21,3
17	Antang Kalang	Tumbang Kalang	720	237	957	467	64,9	237	100,0	704	73,6
JUMLAH (KAB/KOTA) 2020			12.775	13.103	25.878	4.983	39,0	6.745	51,5	11.728	45,3
2019			13.216	11.751	24.967	5.549	58,3	9.770	122,3	15.319	87,5

Sumber: Bidang Kesmas Dinkes Kotim Tahun 2020

TABEL 50

**PUSKESMAS YANG MELAKSANAKAN KEGIATAN PELAYANAN KESEHATAN KELUARGA
KABUPATEN/KOTA KOTAWARINGIN TIMUR
TAHUN 2020**

NO	KECAMATAN	PUSKESMAS	PUSKESMAS					
			MELAKSANAKAN KELAS IBU HAMIL	MELAKSANAKAN ORIENTASI P4K	MELAKSANAKAN KEGIATAN KESEHATAN REMAJA	MELAKSANAKAN PENJARINGAN KESEHATAN KELAS 1	MELAKSANAKAN PENJARINGAN KESEHATAN KELAS 7 DAN 10	MELAKSANAKAN PENJARINGAN KESEHATAN KELAS 1, 7, 10
1	2	3	4	5	6	7	8	9
1	Teluk Sampit	Ujung Pandaran	v	v	v	v	v	v
2	Pulau Hanaut	Bapinang	v	v	v	v	v	v
3	Mentaya Hilir Selatar	Samuda	v	v	v	v	v	v
4	Mentaya Hilir Utara	Bagendang	v	v	v	v	v	v
5	Mentawa Baru Ketap	Ketapang 1	v	v	v	v	v	v
		Ketapang 2	v	v	v	v	v	v
		Pasir Putih	v	v	v	v	v	v
6	Baamang	Baamang 1	v	v	v	v	v	v
		Baamang 2	v	v	v	v	v	v
7	Seranau	Mentaya Seberang	v	v	v	v	v	v
8	Kota Besi	Kota Besi	v	v	v	v	v	v
9	Telawang	Sebabi	v	v	v	v	v	v
10	Cempaga	Cempaka Mulia	v	v	v	v	v	v
11	Cempaga Hulu	Pundu	v	v	v	v	v	v
12	Parenggean	Parenggean 1	v	v	v	v	v	v
		Parenggean 2	v	v	v	v	v	v
13	Tualan Hulu	Luwuk Sampun	v	v	v	v	v	v
14	Mentaya Hulu	Kuala Kuayan	v	v	v	v	v	v
15	Bukit Santuei	Tumbang Penyahuar	v	v	v	v	v	v
16	Telaga Antang	Tumbang Sangai	v	v	v	v	-	
17	Antang Kalang	Tumbang Kalang	v	v	v	v	v	v
JUMLAH (KAB/KOTA)			21	21	21	21	20	20
PERSentase			100,0	100,0	100,0	100,0	95,2	95,2

Sumber: Bidang Kesmas Dinkes Kotim Tahun 2020

catatan: diisi dengan tanda "v"

TABEL 51

**JUMLAH TERDUGA TUBERKULOSIS, KASUS TUBERKULOSIS, KASUS TUBERKULOSIS ANAK, CASE NOTIFICATION RATE (CNR) PER 100.000 PENDUDUK
DAN CASE DETECTION RATE (CDR) MENURUT JENIS KELAMIN, KECAMATAN, DAN PUSKESMAS
KABUPATEN/KOTA KOTAWARINGIN TIMUR
TAHUN 2020**

NO	KECAMATAN	PUSKESMAS	JUMLAH TERDUGA TUBERKULOSIS YANG MENDAPATKAN PELAYANAN SESUAI STANDAR	JUMLAH SEMUA KASUS TUBERKULOSIS					KASUS TUBERKULOSIS ANAK 0-14 TAHUN	
				LAKI-LAKI		PEREMPUAN		LAKI-LAKI + PEREMPUAN		
				JUMLAH	%	JUMLAH	%			
1	2	3	4	5	6	7	8	9	10	
1	Teluk Sampit	Ujung Pandaran	16	7	100,0	0	0,0	7	0	
2	Pulau Hanaut	Bapinang	21	4	44,4	5	55,6	9	0	
3	Mentaya Hilir Selatan	Samuda	152	15	51,7	14	48,3	29	5	
4	Mentaya Hilir Utara	Bagendang	41	16	76,2	5	23,8	21	1	
5	Mentawa Baru Ketapar	Ketapang 1	87	11	61,1	7	38,9	18	0	
		Ketapang 2	217	32	62,7	19	37,3	51	0	
		Pasir Putih	26	16	69,6	7	30,4	23	0	
		Baamang	138	16	50,0	16	50,0	32	2	
6	Baamang	Baamang 1	25	16	64,0	9	36,0	25	2	
		Baamang 2	54	2	33,3	4	66,7	6	0	
7	Seranau	Mentaya Seberang	51	14	51,9	13	48,1	27	0	
8	Kota Besi	Kota Besi	88	18	75,0	6	25,0	24	2	
9	Telawang	Sebabi	134	16	80,0	4	20,0	20	0	
10	Cempaga	Cempaka Mulia	53	13	52,0	12	48,0	25	1	
11	Cempaga Hulu	Pundu	71	11	57,9	8	42,1	19	3	
		Parenggean 2	16	8	50,0	8	50,0	16	0	
12	Parenggean	Parenggean 1	7	5	100,0	0	0,0	5	0	
13	Tualan Hulu	Luwuk Sampun	34	14	66,7	7	33,3	21	0	
14	Mentaya Hulu	Kuala Kuayan	30	14	87,5	2	12,5	16	0	
15	Bukit Santuei	Tumbang Penyahuan	45	17	60,7	11	39,3	28	0	
16	Telaga Antang	Tumbang Sangai	35	12	50,0	12	50,0	24	0	
17	Antang Kalang	Tumbang Kalang								
JUMLAH (KAB/KOTA)			1.341	277	62,1	169	37,9	446	16	
JUMLAH TERDUGA TUBERKULOSIS			3.344							
% ORANG TERDUGA TUBERKULOSIS (TBC) MENDAPATKAN PELAYANAN TUBERKULOSIS SESUAI STANDAR						40,1				
CNR SEMUA KASUS TUBERKULOSIS PER 100.000 PENDUDUK								107		
PERKIRAAN INSIDEN TUBERKULOSIS (DALAM ABSOLUT) BERDASARKAN MODELING TAHUN 2019								4.201		
CASE DETECTION RATE (%)								10,6		
CAKUPAN PENEMUAN KASUS TUBERKULOSIS ANAK (%)										3,2

Sumber: Bidang P2P Dinkes Kotim Tahun 2020

Keterangan:

Jumlah pasien adalah seluruh pasien Tuberkulosis yang ada di wilayah kerja puskesmas tersebut termasuk pasien yang ditemukan di RS, BBKPM/BPKPM/BP4, Lembaga Pemasyarakatan, Rumah Tahanan, Dokter Praktek Mandiri, Klinik dll

TABEL 52

**ANGKA KESEMBUHAN DAN PENGOBATAN LENGKAP SERTA KEBERHASILAN PENGOBATAN TUBERKULOSIS MENURUT JENIS KELAMIN, KECAMATAN, DAN PUSKESMAS
KABUPATEN/KOTA KOTAWARINGIN TIMUR
TAHUN 2020**

NO	KECAMATAN	PUSKESMAS	JUMLAH KASUS TUBERKULOSIS PARU TERKONFIRMASI BAKTERIOLOGIS YANG TERDAFTAR DAN DIOBATI ¹⁾			JUMLAH SEMUA KASUS TUBERKULOSIS TERDAFTAR DAN DIOBATI ¹⁾			ANGKA KESEMBUHAN (<i>CURE RATE</i>) TUBERKULOSIS PARU TERKONFIRMASI BAKTERIOLOGIS						ANGKA PENGOBATAN LENGKAP (<i>COMPLETE RATE</i>) SEMUA KASUS TUBERKULOSIS						ANGKA KEBERHASILAN PENGOBATAN (<i>SUCCESS RATE/SR</i>) SEMUA KASUS TUBERKULOSIS						JUMLAH KEMATIAN SELAMA PENGOBATAN TUBERKULOSIS	
			L	P	L + P	L	P	L + P	LAKI-LAKI		PEREMPUAN		LAKI-LAKI + PEREMPUAN		LAKI-LAKI		PEREMPUAN		LAKI-LAKI + PEREMPUAN		LAKI-LAKI		PEREMPUAN		LAKI-LAKI + PEREMPUAN			
									JUMLAH	%	JUMLAH	%	JUMLAH	%	JUMLAH	%	JUMLAH	%	JUMLAH	%	JUMLAH	%	JUMLAH	%	JUMLAH	%	JUMLAH	%
1	2	3	4	5	6	7	8	9	10	11	12	13	14	15	16	17	18	19	20	21	22	23	24	25	26	27	28	29
1	Teluk Sampit	Ujung Pandaran	2	-	2	5	-	5	1	50,0	-	-	1	50,0	-	-	-	-	-	3	60,0	-	-	3	60,0	1	20,0	
2	Pulau Hanaut	Bapinang	1	2	3	2	1	3	-	-	-	-	-	-	1	50,0	-	-	1	33,3	1	50,0	-	-	1	33,3	-	-
3	Mentaya Hilir Selatan	Samuda	6	8	14	3	2	5	-	-	-	-	-	-	-	-	-	-	-	-	-	-	-	-	-	-	-	-
4	Mentaya Hilir Utara	Bagendang	6	3	9	-	1	1	-	-	-	-	-	-	-	-	-	-	-	-	-	-	-	-	-	-	-	-
5	Mentawa Baru Ketapang	Ketapang 1	6	1	7	3	2	5	-	-	-	-	-	-	-	-	-	-	-	-	-	-	-	-	-	-	-	-
		Ketapang 2	19	8	27	1	4	5	-	-	-	-	-	-	-	-	-	-	-	-	-	-	-	-	-	-	-	-
		Pasir Putih	2	2	4	6	1	7	2	100,0	-	-	2	50,0	2	33,3	1	100,0	3	42,9	4	66,7	1	100,0	5	71,4	-	-
6	Baamang	Baamang 1	5	3	8	9	8	17	-	-	-	-	-	-	-	-	-	-	-	-	-	-	-	-	-	-	-	-
		Baamang 2	4	2	6	10	7	17	-	-	-	-	-	-	-	-	-	-	-	-	-	-	-	-	-	-	-	-
7	Seranau	Mentaya Seberang	1	3	4	1	1	2	-	-	-	-	-	-	-	-	-	-	-	-	-	-	-	-	-	-	-	-
8	Kota Besi	Kota Besi	1	2	3	3	5	8	1	100,0	2	100,0	3	100,0	3	100,0	4	80,0	7	87,5	3	100,0	5	100,0	8	100,0	-	-
9	Telawang	Sebabi	4	-	4	5	5	10	-	-	-	-	-	-	-	-	-	-	-	-	-	-	-	-	-	-	-	-
10	Cempaga	Cempaka Mulia	11	1	12	1	1	2	-	-	-	-	-	-	-	-	-	-	-	-	-	-	-	-	-	-	-	-
11	Cempaga Hulu	Pundu	3	3	6	3	4	7	-	-	-	-	-	-	-	-	-	-	-	-	-	-	-	-	-	-	-	-
12	Parenggean	Parenggean 1	8	3	11	3	5	8	4	50,0	3	100,0	7	63,6	-	-	-	-	-	2	66,7	4	80,0	6	75,0	1	12,5	
		Parenggean 2	1	2	3	3	4	7	1	100,0	-	-	1	33,3	1	33,3	2	50,0	3	42,9	2	66,7	2	50,0	4	57,1	-	-
13	Tualan Hulu	Luwuk Sampun	3	-	3	-	-	-	-	-	-	-	-	-	-	-	-	-	-	-	-	-	-	-	-	-	-	-
14	Mentaya Hulu	Kuala Kuayan	6	1	7	2	2	4	-	-	-	-	-	-	-	-	-	-	-	-	-	-	-	-	-	-	-	-
15	Bukit Santuei	Tumbang Penyahuan	2	1	3	4	1	5	-	-	-	-	-	-	-	-	-	-	-	-	-	-	-	-	-	-	-	-
16	Telaga Antang	Tumbang Sangai	9	6	15	1	2	3	-	-	-	-	-	-	-	-	-	-	-	-	-	-	-	-	-	-	-	-
17	Antang Kalang	Tumbang Kalang	4	1	5	1	4	5	-	-	-	-	-	-	-	-	-	-	-	-	-	-	-	-	-	-	-	-
JUMLAH (KAB/KOTA) 2020			104	52	156	66	60	126	9	8,7	5	9,6	14	9,0	7	10,6	7	11,7	14	11,1	16	24,2	12	20,0	28	22,2	2	1,6
2019			183	117	300	319	226	545	9	4,9	5	4,3	14	4,7	7	2,2	7	3,1	14	2,6	16	5,0	12	5,3	28	5,1	2	0,4

Sumber: Bidang P2P Dinkes Kotim Tahun 2020

Keterangan:

*) Kasus Tuberkulosis terdaftar dan diobati berdasarkan kohort yang sama dari kasus yang dinilai kesembuhan dan pengobatan lengkap

Jumlah pasien adalah seluruh pasien Tuberkulosis yang ada di wilayah kerja puskesmas tersebut termasuk pasien yang ditemukan di RS, BBKPM/BPKPM/BP4, Lembaga Pemasyarakatan, Rumah Tahanan, Dokter Praktek Mandiri, Klinik dll

TABEL 53

PENEMUAN KASUS PNEUMONIA BALITA MENURUT JENIS KELAMIN, KECAMATAN, DAN PUSKESMAS
KABUPATEN/KOTA KOTAWARINGIN TIMUR
TAHUN 2020

NO	KECAMATAN	PUSKESMAS	JUMLAH BALITA	BALITA BATUK ATAU KESUKARAN BERNAPAS			PERKIRAAN PNEUMONIA BALITA	REALISASI PENEMUAN PENDERITA PNEUMONIA PADA BALITA								BATUK BUKAN PNEUMONIA		
				JUMLAH KUNJUNGAN	DIBERIKAN TATALAKSANA STANDAR (DIHITUNG NAPAS / LIHAT TDDK*)	PERSENTASE YANG DIBERIKAN TATALAKSANA STANDAR		PNEUMONIA		PNEUMONIA BERAT		JUMLAH			%			
								L	P	L	P	L	P	L + P		L	P	L + P
1	2	3	4	5	6	7	8	9	10	11	12	13	14	15	16	17	18	19
1	Teluk Sampit	Ujung Pandaran	1.221	76	76	100,0	107	-	-	-	-	-	-	-	-	38	38	76
2	Pulau Hanaut	Bapinang	2.300	1.060	1.060	100,0	185	1	-	-	-	1	-	1	0,5	605	455	1.060
3	Mentaya Hilir Selatan	Samuda	2.756	111	110	99,1	248	-	-	-	-	-	-	-	-	54	57	111
4	Mentaya Hilir Utara	Bagendang	1.744	190	190	100,0	183	12	4	-	-	12	4	16	8,7	105	85	190
5	Mentawa Baru Ketapa	Ketapang 1	4.377	209	209	100,0	401	-	-	-	-	-	-	-	-	111	98	209
		Ketapang 2	5.573	419	417	99,5	423	-	-	-	-	-	-	-	-	199	220	419
		Pasir Putih	1.506	301	299	99,3	72	-	-	-	-	-	-	-	-	169	137	306
6	Baamang	Baamang 1	4.023	454	452	99,6	369	-	-	-	-	-	-	-	-	259	195	454
		Baamang 2	3.482	250	248	99,2	239	-	-	-	-	-	-	-	-	149	101	250
7	Seranau	Mentaya Seberang	1.302	276	275	99,6	112	-	1	-	-	-	1	1	0,9	148	134	282
8	Kota Besi	Kota Besi	2.119	61	61	100,0	197	-	-	-	-	-	-	-	-	26	35	61
9	Telawang	Sebabi	1.687	66	66	100,0	221	-	-	-	-	-	-	-	-	51	15	66
10	Cempaga	Cempaka Mulia	2.429	442	442	100,0	262	-	1	-	-	-	1	1	0,4	217	225	442
11	Cempaga Hulu	Pundu	2.056	167	166	99,4	320	-	-	-	-	-	-	-	-	92	75	167
12	Parenggean	Parenggean 1	2.276	520	520	100,0	240	-	-	-	-	-	-	-	-	286	241	527
		Parenggean 2	737	217	217	100,0	77	-	-	-	-	-	-	-	-	120	97	217
13	Tualan Hulu	Luwuk Sampun	756	196	195	99,5	106	2	3	-	-	2	3	5	4,7	110	86	196
14	Mentaya Hulu	Kuala Kuayan	1.990	689	684	99,3	307	-	-	-	-	-	-	-	-	342	358	700
15	Bukit Santuei	Tumbang Penyahuan	936	36	36	100,0	113	-	-	-	-	-	-	-	-	14	22	36
16	Telaga Antang	Tumbang Sangai	2.006	214	212	99,1	216	-	-	-	-	-	-	-	-	91	123	214
17	Antang Kalang	Tumbang Kalang	1.363	158	156	98,7	167	-	-	-	-	-	-	-	-	84	74	158
JUMLAH (KAB/KOTA)			46.639	6.112	6.091	99,7	4.565	15	9	0	0	15	9	24	0,5	3.270	2.871	6.141
Prevalensi pneumonia pada balita (%)																		
Jumlah Puskesmas yang melakukan tatalaksana Standar minimal 60%						21												
Persentase Puskesmas yang melakukan tatalaksana standar minimal 60%						100,0%												

Sumber: Bidang P2P Dinkes Kotim Tahun 2020

Keterangan:

* TDDK = tarikan dinding dada ke dalam

Jumlah kasus adalah seluruh kasus yang ada di wilayah kerja puskesmas tersebut termasuk kasus yang ditemukan di RS

Persentase perkiraan kasus pneumonia pada balita berbeda untuk setiap provinsi, sesuai hasil risekedas

TABEL 54

JUMLAH KASUS HIV MENURUT JENIS KELAMIN DAN KELOMPOK UMUR
KABUPATEN/KOTA KOTAWARINGIN TIMUR
TAHUN 2020

NO	KELOMPOK UMUR	H I V			
		L	P	L+P	PROPORSI KELOMPOK UMUR
1	2	3	4	5	6
1	≤ 4 TAHUN	1	1	2	2,8
2	5 - 14 TAHUN	-	-	-	-
3	15 - 19 TAHUN	1	1	2	2,8
4	20 - 24 TAHUN	3	3	6	8,3
5	25 - 49 TAHUN	34	17	51	70,8
6	≥ 50 TAHUN	10	1	11	15,3
JUMLAH (KAB/KOTA)		49	23	72	
PROPORSI JENIS KELAMIN		68,1	31,9		
Jumlah estimasi orang dengan risiko terinfeksi HIV					10601
Jumlah orang dengan risiko terinfeksi HIV yang mendapatkan pelayanan sesuai standar					5288
Persentase orang dengan risiko terinfeksi HIV mendapatkan pelayanan deteksi dini HIV sesuai standar					49,9

Sumber: Bidang P2P Dinkes Kotim Tahun 2020

Keterangan: Jumlah kasus adalah seluruh kasus baru yang ada di wilayah kerja puskesmas tersebut termasuk kasus yang ditemukan di RS

TABEL 55

JUMLAH KASUS DAN KEMATIAN AKIBAT AIDS MENURUT JENIS KELAMIN DAN KELOMPOK UMUR
KABUPATEN/KOTA KOTAWARINGIN TIMUR
TAHUN 2020

NO	KELOMPOK UMUR	KASUS BARU AIDS				KASUS KUMULATIF AIDS				JUMLAH KEMATIAN AKIBAT AIDS		
		L	P	L+P	PROPORSI KELOMPOK UMUR	L	P	L+P	PROPORSI KELOMPOK UMUR	L	P	L+P
1	2	3	4	5	6	7	8	9	10	11	12	13
1	< 1 TAHUN	-	-	-	-	-	-	-	-	-	-	-
2	1 - 4 TAHUN	-	-	-	-	-	-	-	-	-	-	-
3	5 - 14 TAHUN	-	-	-	-	-	-	-	-	-	-	-
4	15 - 19 TAHUN	-	-	-	-	-	-	-	-	-	-	-
5	20 - 29 TAHUN	7	2	9	24	-	-	-	-	3	-	3
6	30 - 39 TAHUN	9	5	14	37	-	-	-	-	3	-	3
7	40 - 49 TAHUN	8	2	10	26	-	-	-	-	-	-	-
8	50 - 59 TAHUN	5	-	5	13	-	-	-	-	1	-	1
9	≥ 60 TAHUN	-	-	-	-	-	-	-	-	-	-	-
10	TIDAK DIKETAHUI	-	-	-	-	-	-	-	-	-	-	-
JUMLAH (KAB/KOTA)		29	9	38		-	-	-		7	-	7
PROPORSI JENIS KELAMIN		76,3	23,7			-	-			100,0	-	

Sumber: Bidang P2P Dinkes Kotim Tahun 2020

Keterangan: Jumlah kasus adalah seluruh kasus baru ditemukan yang ada di wilayah kerja puskesmas tersebut termasuk kasus yang ditemukan di RS

TABEL 56

**KASUS DIARE YANG DILAYANI MENURUT JENIS KELAMIN, KECAMATAN, DAN PUSKESMAS
KABUPATEN/KOTA KOTAWARINGIN TIMUR
TAHUN 2020**

NO	KECAMATAN	PUSKESMAS	JUMLAH PENDUDUK	JUMLAH TARGET PENEMUAN		DIARE									
						DILAYANI				MENDAPAT ORALIT				MENDAPAT ZINC	
						SEMUA UMUR		BALITA		SEMUA UMUR		BALITA		BALITA	
				SEMUA UMUR	BALITA	JUMLAH	%	JUMLAH	%	JUMLAH	%	JUMLAH	%	JUMLAH	%
1	2	3	4	5	6	7	8	9	10	11	12	13	14	15	16
1	Teluk Sampit	Ujung Pandaran	11.122	300	206	190	63,3	18	8,7	190	100,0	18	100,0	18	100,0
2	Pulau Hanaut	Bapinang	18.306	494	388	118	23,9	93	24,0	118	100,0	93	100,0	93	100,0
3	Mentaya Hilir Selatan	Samuda	24.630	665	465	44	6,6	27	5,8	44	100,0	27	100,0	27	100,0
4	Mentaya Hilir Utara	Bagendang	15.890	429	294	89	20,7	44	15,0	89	100,0	44	100,0	44	100,0
5	Mentawa Baru Ketapan	Ketapang 1	44.342	1.197	738	62	5,2	20	2,7	62	100,0	20	100,0	20	100,0
		Ketapang 2	47.543	1.284	940	86	6,7	67	7,1	86	100,0	67	100,0	67	100,0
		Pasir Putih	6.925	187	254	59	31,6	47	18,5	59	100,0	47	100,0	47	100,0
6	Baamang	Baamang 1	38.203	1.031	678	78	7,6	68	10,0	78	100,0	68	100,0	68	100,0
		Baamang 2	30.479	823	587	127	15,4	67	11,4	127	100,0	67	100,0	67	100,0
7	Seranau	Mentaya Seberang	11.631	314	220	130	41,4	47	21,4	130	100,0	47	100,0	47	100,0
8	Kota Besi	Kota Besi	19.322	522	357	107	20,5	1	0,3	107	100,0	1	100,0	1	100,0
9	Telawang	Sebab	15.433	417	284	67	16,1	31	10,9	67	100,0	31	100,0	31	100,0
10	Cempaga	Cempaka Mulia	22.450	606	410	247	40,7	42	10,3	247	100,0	42	100,0	42	100,0
11	Cempaga Hulu	Pundu	19.072	515	347	92	17,9	56	16,2	92	100,0	56	100,0	56	100,0
12	Parenggean	Parenggean 1	19.172	518	384	298	57,6	107	27,9	298	100,0	107	100,0	107	100,0
		Parenggean 2	6.886	186	124	91	48,9	48	38,6	91	100,0	48	100,0	48	100,0
13	Tualan Hulu	Luwuk Sampun	6.959	188	127	62	33,0	24	18,8	62	100,0	24	100,0	24	100,0
14	Mentaya Hulu	Kuala Kuayan	18.231	492	336	212	43,1	105	31,3	212	100,0	105	100,0	105	100,0
15	Bukit Santuei	Tumbang Penyahuan	8.202	221	158	28	12,6	22	13,9	28	100,0	22	100,0	22	100,0
16	Telaga Antang	Tumbang Sangai	18.635	503	338	138	27,4	41	12,1	138	100,0	41	100,0	41	100,0
17	Antang Kalang	Tumbang Kalang	12.269	331	230	101	30,5	49	21,3	101	100,0	49	100,0	49	100,0
JUMLAH (KAB/KOTA)			415.702	11.224	7.863	2.426	21,6	1.024	13,0	2.426	100,0	1.024	100,0	1.024	100,0
ANGKA KESAKITAN DIARE PER 1.000 PENDUDUK				270	843										

Sumber: Bidang P2P Dinkes Kotim Tahun 2020

Ket: - Jumlah kasus adalah seluruh kasus yang ada di wilayah kerja puskesmas tersebut termasuk kasus yang ditemukan di RS
 - Persentase perkiraan jumlah kasus diare yang datang ke fasyankes besarnya sesuai dengan perkiraan daerah, namun jika tidak tersedia maka menggunakan perkiraan 10% dari perkiraan jumlah penderita untuk semua umur dan 20% untuk balita

TABEL 57

KASUS BARU KUSTA MENURUT JENIS KELAMIN, KECAMATAN, DAN PUSKESMAS
KABUPATEN/KOTA KOTAWARINGIN TIMUR
TAHUN 2020

NO	KECAMATAN	PUSKESMAS	KASUS BARU								
			Pausi Basiler (PB)/ Kusta kering			Multi Basiler (MB)/ Kusta Basah			PB + MB		
			L	P	L+P	L	P	L+P	L	P	L+P
1	2	3	4	5	6	7	8	9	10	11	12
1	Teluk Sampit	Ujung Pandaran	-	-	-	-	-	-	-	-	-
2	Pulau Hanaut	Bapinang	-	-	-	-	-	-	-	-	-
3	Mentaya Hilir Selatan	Samuda	-	-	-	2	-	2	2	-	2
4	Mentaya Hilir Utara	Bagendang	1	-	1	-	-	-	1	-	1
5	Mentawa Baru Ketapang	Ketapang 1	-	-	-	1	-	1	1	-	1
		Ketapang 2	-	-	-	-	-	-	-	-	-
		Pasir Putih	-	-	-	-	-	-	-	-	-
6	Baamang	Baamang 1	-	-	-	1	-	1	1	-	1
		Baamang 2	-	-	-	-	-	-	-	-	-
7	Seranau	Mentaya Seberang	-	-	-	-	-	-	-	-	-
8	Kota Besi	Kota Besi	-	-	-	-	-	-	-	-	-
9	Telawang	Sebabi	-	-	-	1	-	1	1	-	1
10	Cempaga	Cempaka Mulia	-	-	-	-	1	1	-	1	1
11	Cempaga Hulu	Pundu	-	-	-	1	1	2	1	1	2
12	Parenggean	Parenggean 1	-	-	-	-	-	-	-	-	-
		Parenggean 2	-	-	-	-	-	-	-	-	-
13	Tualan Hulu	Luwuk Sampun	-	-	-	-	-	-	-	-	-
14	Mentaya Hulu	Kuala Kuayan	-	-	-	-	-	-	-	-	-
15	Bukit Santuei	Tumbang Penyahuan	-	-	-	1	1	2	1	1	2
16	Telaga Antang	Tumbang Sangai	-	-	-	-	-	-	-	-	-
17	Antang Kalang	Tumbang Kalang	-	-	-	-	-	-	-	-	-
JUMLAH (KAB/KOTA)			1	-	1	7	3	10	8	3	11
PROPORSI JENIS KELAMIN			100,0	-		70,0	30,0		72,7	27,3	
ANGKA PENEMUAN KASUS BARU (NCDR/NEW CASE DETECTION RATE) PER 100.000 PENDUDUK									3,7	1,5	2,6

Sumber: Bidang P2P Dinkes Kotim Tahun 2020

TABEL 58

KASUS BARU KUSTA CACAT TINGKAT 0, CACAT TINGKAT 2, PENDERITA KUSTA ANAK<15 TAHUN,
MENURUT KECAMATAN, DAN PUSKESMAS
KABUPATEN/KOTA KOTAWARINGIN TIMUR
TAHUN 2020

NO	KECAMATAN	PUSKESMAS	KASUS BARU							
			PENDERITA KUSTA	CACAT TINGKAT 0		CACAT TINGKAT 2		PENDERITA KUSTA ANAK <15 TAHUN		PENDERITA KUSTA ANAK<15 TAHUN DENGAN CACAT TINGKAT 2
				JUMLAH	%	JUMLAH	%	JUMLAH	%	
1	2	3	4	5	6	7	8	9	10	11
1	Teluk Sampit	Ujung Pandaran	-	-	-	-	-	-	-	-
2	Pulau Hanaut	Bapinang	-	-	-	-	-	-	-	-
3	Mentaya Hilir Selatan	Samuda	2	2	100,0	-	-	-	-	-
4	Mentaya Hilir Utara	Bagendang	1	1	100,0	-	-	-	-	-
5	Mentawa Baru Ketapang	Ketapang 1	1	-	-	1	100,0	-	-	-
		Ketapang 2	-	-	-	-	-	-	-	-
		Pasir Putih	-	-	-	-	-	-	-	-
6	Baamang	Baamang 1	1	1	100,0	-	-	-	-	-
		Baamang 2	-	-	-	-	-	-	-	-
7	Seranau	Mentaya Seberang	-	-	-	-	-	-	-	-
8	Kota Besi	Kota Besi	-	-	-	-	-	-	-	-
9	Telawang	Sebabi	1	1	100,0	-	-	-	-	-
10	Cempaga	Cempaka Mulia	1	1	100,0	-	-	-	-	-
11	Cempaga Hulu	Pundu	2	2	100,0	-	-	-	-	-
12	Parenggean	Parenggean 1	-	-	-	-	-	-	-	-
		Parenggean 2	-	-	-	-	-	-	-	-
13	Tualan Hulu	Luwuk Sampun	-	-	-	-	-	-	-	-
14	Mentaya Hulu	Kuala Kuayan	-	-	-	-	-	-	-	-
15	Bukit Santuei	Tumbang Penyahuan	2	2	100,0	-	-	-	-	-
16	Telaga Antang	Tumbang Sangai	-	-	-	-	-	-	-	-
17	Antang Kalang	Tumbang Kalang	-	-	-	-	-	-	-	-
JUMLAH (KAB/KOTA)			11	10	90,9	1	9,1	-	-	-
ANGKA CACAT TINGKAT 2 PER 1.000.000 PENDUDUK						2,4				

Sumber: Bidang P2P Dinkes Kotim Tahun 2020

TABEL 59

JUMLAH KASUS TERDAFTAR DAN ANGKA PREVALENSI PENYAKIT KUSTA MENURUT TIPE/JENIS, JENIS KELAMIN, KECAMATAN, DAN PUSKESMAS
KABUPATEN/KOTA KOTAWARINGIN TIMUR
TAHUN 2020

NO	KECAMATAN	PUSKESMAS	KASUS TERDAFTAR								
			Pausi Basiler/Kusta kering			Multi Basiler/Kusta Basah			JUMLAH		
			L	P	L+P	L	P	L+P	L	P	L+P
1	2	3	4	5	6	7	8	9	10	11	12
1	Teluk Sampit	Ujung Pandaran	-	-	-	-	-	-	-	-	-
2	Pulau Hanaut	Bapinang	-	-	-	-	-	-	-	-	-
3	Mentaya Hilir Selatan	Samuda	-	-	-	-	-	-	-	-	-
4	Mentaya Hilir Utara	Bagendang	1	-	1	2	-	2	3	-	3
5	Mentawa Baru Ketapang	Ketapang 1	-	-	-	-	-	-	-	-	-
		Ketapang 2	-	-	-	1	-	1	1	-	1
		Pasir Putih	-	-	-	-	-	-	-	-	-
6	Baamang	Baamang 1	-	-	-	1	-	1	1	-	1
		Baamang 2	-	-	-	-	-	-	-	-	-
7	Seranau	Mentaya Seberang	-	-	-	-	-	-	-	-	-
8	Kota Besi	Kota Besi	-	-	-	-	-	-	-	-	-
9	Telawang	Sebabi	-	-	-	1	-	1	1	-	1
10	Cempaga	Cempaka Mulia	-	-	-	-	1	1	-	1	1
11	Cempaga Hulu	Pundu	-	-	-	1	1	2	1	1	2
12	Parenggean	Parenggean 1	-	-	-	-	-	-	-	-	-
		Parenggean 2	-	-	-	-	-	-	-	-	-
13	Tualan Hulu	Luwuk Sampun	-	-	-	-	-	-	-	-	-
14	Mentaya Hulu	Kuala Kuayan	-	-	-	-	-	-	-	-	-
15	Bukit Santuei	Tumbang Penyahuan	-	-	-	1	1	2	1	1	2
16	Telaga Antang	Tumbang Sangai	-	-	-	-	-	-	-	-	-
17	Antang Kalang	Tumbang Kalang	-	-	-	-	-	-	-	-	-
JUMLAH (KAB/KOTA)			1	-	1	7	3	10	8	3	11
ANGKA PREVALENSI PER 10.000 PENDUDUK											0,3

Sumber: Bidang P2P Dinkes Kotim Tahun 2020

TABEL 60

PENDERITA KUSTA SELESAI BEROBAT (*RELEASE FROM TREATMENT/RFT*) MENURUT JENIS KELAMIN, KECAMATAN, DAN PUSKESMAS
KABUPATEN/KOTA KOTAWARINGIN TIMUR
TAHUN 2020

NO	KECAMATAN	PUSKESMAS	KUSTA (PB) TAHUN 2019										KUSTA (MB) TAHUN 2018									
			PENDERITA PB ^a			RFT PB						PENDERITA MB ^b			RFT MB							
						L		P		L + P					L		P		L + P			
			L	P	L+P	JUMLAH	%	JUMLAH	%	JUMLAH	%	L	P	L+P	JUMLAH	%	JUMLAH	%	JUMLAH	%		
1	2	3	4	5	6	7	8	9	10	11	12	13	14	15	16	17	18	19	20	21		
1	Teluk Sampit	Ujung Pandaran	-	-	-	-	-	-	-	-	-	-	-	-	-	-	-	-	-	-		
2	Pulau Hanaut	Bapinang	-	-	-	-	-	-	-	-	-	-	-	-	-	-	-	-	-	-		
3	Mentaya Hilir Selata	Samuda	-	-	-	-	-	-	-	-	-	2	1	3	2	100,0	1	100,0	3	100,0		
4	Mentaya Hilir Utara	Bagendang	-	-	-	-	-	-	-	-	-	-	-	-	-	-	-	-	-	-		
5	Mentawa Baru Keta	Ketapang 1	-	-	-	-	-	-	-	-	-	-	-	-	-	-	-	-	-	-		
		Ketapang 2	-	-	-	-	-	-	-	-	-	-	-	-	-	-	-	-	-	-		
		Pasir Putih	-	-	-	-	-	-	-	-	-	-	-	-	-	-	-	-	-	-		
6	Baamang	Baamang 1	-	-	-	-	-	-	-	-	-	-	-	-	-	-	-	-	-	-		
		Baamang 2	-	-	-	-	-	-	-	-	-	-	-	-	-	-	-	-	-	-		
7	Seranau	Mentaya Seberang	3	2	5	3	100,0	2	100,0	5	100,0	3	-	3	3	100,0	-	-	3	100,0		
8	Kota Besi	Kota Besi	-	-	-	-	-	-	-	-	-	-	-	-	-	-	-	-	-	-		
9	Telawang	Sebabi	-	-	-	-	-	-	-	-	-	1	-	1	1	100,0	-	-	1	100,0		
10	Cempaga	Cempaka Mulia	-	-	-	-	-	-	-	-	-	-	-	-	-	-	-	-	-	-		
11	Cempaga Hulu	Pundu	-	-	-	-	-	-	-	-	-	-	-	-	-	-	-	-	-	-		
12	Parenggean	Parenggean 1	-	-	-	-	-	-	-	-	-	-	-	-	-	-	-	-	-	-		
		Parenggean 2	-	-	-	-	-	-	-	-	-	-	-	-	-	-	-	-	-	-		
13	Tualan Hulu	Luwuk Sampun	-	-	-	-	-	-	-	-	-	-	-	-	-	-	-	-	-	-		
14	Mentaya Hulu	Kuala Kuayan	-	-	-	-	-	-	-	-	-	-	-	-	-	-	-	-	-	-		
15	Bukit Santuei	Tumbang Penyahuan	-	-	-	-	-	-	-	-	-	-	-	-	-	-	-	-	-	-		
16	Telaga Antang	Tumbang Sangai	-	-	-	-	-	-	-	-	-	-	-	-	-	-	-	-	-	-		
17	Antang Kalang	Tumbang Kalang	-	-	-	-	-	-	-	-	-	-	-	-	-	-	-	-	-	-		
JUMLAH (KAB/KOTA) 2020			3	2	5	3	100,0	2	100,0	5	100,0	6	1	7	6	100,0	1	100,0	7	100,0		
2019			-	-	-	-	-	-	-	-	-	12	9	21	12	100,0	9	100,0	21	100,0		

Sumber: Bidang P2P Dinkes Kotim Tahun 2020

Keterangan :

- a = Penderita kusta PB merupakan penderita pada kohort yang sama, yaitu diambil dari penderita baru yang masuk dalam kohort yang sama 1 tahun sebelumnya, misalnya: untuk mencari RFT rate tahun 2018, maka dapat dihitung dari penderita baru tahun 2017 yang menyelesaikan pengobatan tepat waktu
- b= Penderita kusta MB merupakan penderita pada kohort yang sama, yaitu diambil dari penderita baru yang masuk dalam kohort yang sama 2 tahun sebelumnya, misalnya: untuk mencari RFT rate tahun 2018, maka dapat dihitung dari penderita baru tahun 2016 yang menyelesaikan pengobatan tepat waktu

TABEL 61

JUMLAH KASUS AFP (NON POLIO) MENURUT KECAMATAN DAN PUSKESMAS
KABUPATEN/KOTA KOTAWARINGIN TIMUR
TAHUN 2020

NO	KECAMATAN	PUSKESMAS	JUMLAH PENDUDUK <15 TAHUN	JUMLAH KASUS AFP (NON POLIO)
1	2	3	4	5
1	Teluk Sampit	Ujung Pandaran	2.882	NIHIL
2	Pulau Hanaut	Bapinang	4.290	
3	Mentaya Hilir Selatan	Samuda	5.776	
	Mentaya Hilir Utara	Bagendang	4.067	
5	Mentawa Baru Ketapang	Ketapang 1	6.144	
		Ketapang 2	17.414	
		Pasir Putih	2.001	
6	Baamang	Baamang 1	9.414	
		Baamang 2	8.672	
7	Seranau	Mentaya Seberang	2.721	
8	Kota Besi	Kota Besi	4.939	
9	Telawang	Sebabi	4.034	
10	Cempaga	Cempaka Mulia	5.639	
11	Cempaga Hulu	Pundu	4.878	
12	Parenggean	Parenggean 1	5.038	
		Parenggean 2	1.809	
13	Tualan Hulu	Luwuk Sampun	1.713	
14	Mentaya Hulu	Kuala Kuayan	4.527	
15	Bukit Santuei	Tumbang Penyahuan	1.938	
16	Telaga Antang	Tumbang Sangai	4.701	
17	Antang Kalang	Tumbang Kalang	3.061	
JUMLAH (KAB/KOTA)			105.658	0
AFP RATE (NON POLIO) PER 100.000 PENDUDUK USIA < 15 TAHUN				0,0

Sumber: Bidang P2P Dinkes Kotim Tahun 2020

Keterangan: Jumlah kasus adalah seluruh kasus yang ada di wilayah kerja puskesmas tersebut termasuk kasus yang ditemukan di RS

TABEL 62

JUMLAH KASUS PENYAKIT YANG DAPAT DICEGAH DENGAN IMUNISASI (PD3I) MENURUT JENIS KELAMIN, KECAMATAN, DAN PUSKESMAS
KABUPATEN/KOTA KOTAWARINGIN TIMUR
TAHUN 2020

NO	KECAMATAN	PUSKESMAS	JUMLAH KASUS PD3I																
			DIFTERI				PERTUSIS			TETANUS NEONATORUM				HEPATITIS B			SUSPEK CAMPAK		
			JUMLAH KASUS			MENINGGAL				JUMLAH KASUS			MENINGGAL	JUMLAH KASUS					
			L	P	L+P		L	P	L+P	L	P	L+P		L	P	L+P	L	P	L+P
1	2	3	4	5	6	7	8	9	10	11	12	13	14	15	16	17	18	19	20
1	Teluk Sampit	Ujung Pandaran	-	-	-	-	-	-	-	-	-	-	-	-	-	-	-	-	-
2	Pulau Hanaut	Bapinang	-	-	-	-	-	-	-	-	-	-	-	2	1	3	-	-	-
3	Mentaya Hilir Selatan	Samuda	-	-	-	-	-	-	-	-	-	-	-	-	-	-	-	-	-
4	Mentaya Hilir Utara	Bagendang	-	-	-	-	-	-	-	-	-	-	-	-	-	-	2	2	4
5	Mentawa Baru Ketapa	Ketapang 1	-	-	-	-	-	-	-	-	-	-	-	-	-	-	1	1	2
		Ketapang 2	-	-	-	-	-	-	-	-	-	-	-	-	-	-	2	1	3
		Pasir Putih	-	-	-	-	-	-	-	2	1	3	-	-	-	-	-	-	-
6	Baamang	Baamang 1	-	-	-	-	1	-	1	-	-	-	-	1	1	2	1	1	2
		Baamang 2	-	-	-	-	-	-	-	-	-	-	-	-	-	-	-	-	-
7	Seranau	Mentaya Seberang	-	-	-	-	-	-	-	-	-	-	-	-	-	-	1	-	1
8	Kota Besi	Kota Besi	-	-	-	-	-	-	-	-	-	-	-	-	-	-	-	-	-
9	Telawang	Sebabi	-	-	-	-	-	-	-	-	-	-	-	-	-	-	2	1	3
10	Cempaga	Cempaka Mulia	-	-	-	-	-	-	-	-	-	-	-	1	1	2	-	-	-
11	Cempaga Hulu	Pundu	-	-	-	-	-	-	-	-	-	-	-	-	-	-	-	-	-
12	Parenggean	Parenggean 1	-	-	-	-	-	-	-	-	-	-	-	2	1	3	3	3	6
		Parenggean 2	-	-	-	-	-	-	-	-	-	-	-	1	-	1	-	-	-
13	Tualan Hulu	Luwuk Sampun	-	-	-	-	-	-	-	-	-	-	-	-	-	-	-	-	-
14	Mentaya Hulu	Kuala Kuayan	-	-	-	-	-	-	-	-	-	-	-	1	-	1	1	-	1
15	Bukit Santuei	Tumbang Penyahuan	1	-	1	-	-	-	-	-	-	-	-	-	-	-	-	-	-
16	Telaga Antang	Tumbang Sangai	-	-	-	-	-	-	-	-	-	-	-	-	-	-	1	1	2
17	Antang Kalang	Tumbang Kalang	-	-	-	-	-	-	-	-	-	-	-	-	-	-	-	-	-
JUMLAH (KAB/KOTA)			1	-	1	-	1	-	1	2	1	3	-	8	4	12	14	10	24
CASE FATALITY RATE (%)						0,0							0,0						
INSIDENS RATE SUSPEK CAMPAK																	3,4	2,4	5,8

Sumber: Bidang P2P Dinkes Kotim Tahun 2020

TABEL 63

KEJADIAN LUAR BIASA (KLB) DI DESA/KELURAHAN YANG DITANGANI < 24 JAM
KABUPATEN/KOTA KOTAWARINGIN TIMUR
TAHUN 2020

NO	KECAMATAN	PUSKESMAS	KLB DI DESA/KELURAHAN		
			JUMLAH	DITANGANI <24 JAM	%
1	2	3	4	5	6
1	Teluk Sampit	Ujung Pandaran	N I H I L	N I H I L	N I H I L
2	Pulau Hanaut	Bapinang			
3	Mentaya Hilir Selatan	Samuda			
4	Mentaya Hilir Utara	Bagendang			
5	Mentawa Baru Ketapang	Ketapang 1			
		Ketapang 2			
		Pasir Putih			
6	Baamang	Baamang 1			
		Baamang 2			
7	Seranau	Mentaya Seberang			
8	Kota Besi	Kota Besi			
9	Telawang	Sebabi			
10	Cempaga	Cempaka Mulia			
11	Cempaga Hulu	Pundu			
12	Parenggean	Parenggean 1			
		Parenggean 2			
13	Tualan Hulu	Luwuk Sampun			
14	Mentaya Hulu	Kuala Kuayan			
15	Bukit Santuei	Tumbang Penyahuan			
16	Telaga Antang	Tumbang Sangai			
17	Antang Kalang	Tumbang Kalang			
JUMLAH (KAB/KOTA)			0	0	0,0

Sumber: Bidang P2P Dinkes Kotim Tahun 2020

TABEL 64

JUMLAH PENDERITA DAN KEMATIAN PADA KLB MENURUT JENIS KEJADIAN LUAR BIASA (KLB)
KABUPATEN/KOTA KOTAWARINGIN TIMUR
TAHUN 2020

NO	JENIS KEJADIAN LUAR BIASA	YANG TERSERANG		WAKTU KEJADIAN (TANGGAL)			JUMLAH PENDERITA			KELOMPOK UMUR PENDERITA												JUMLAH KEMATIAN			JUMLAH PENDUDUK TERANCAM			ATTACK RATE (%)			CFR (%)			
		JUMLAH KEC	JUMLAH DESA/KEK	DIKETAHUI	DITANGGU- LANGI	AKHIR	L	P	L+P	0-7 HARI	8-28 HARI	1-11 BLN	1-4 THN	5-9 THN	10-14 THN	15-19 THN	20-44 THN	45-54 THN	55-59 THN	60-69 THN	70+ THN	L	P	L+P	L	P	L+P	L	P	L+P	L	P	L+P	
1	2	3	4	5	6	7	8	9	10	11	12	13	14	15	16	17	18	19	20	21	22	23	24	25	26	27	28	29	30	31	32	33	34	
									0																-				-	-	-	-	-	-
									0																-				-	-	-	-	-	-
	N	N	N	N	N	N	N	N	0	N	N	N	N	N	N	N	N	N	N	N	N	N	N	N	-	N	N	-	-	-	-	-	-	-
	I	I	I	I	I	I	I	I	0	I	I	I	I	I	I	I	I	I	I	I	I	I	I	-	I	I	-	-	-	-	-	-	-	-
	H	H	H	H	H	H	H	H	0	H	H	H	H	H	H	H	H	H	H	H	H	H	H	-	H	H	-	-	-	-	-	-	-	-
	I	I	I	I	I	I	I	I	0	I	I	I	I	I	I	I	I	I	I	I	I	I	I	-	I	I	-	-	-	-	-	-	-	-
	L	L	L	L	L	L	L	L	0	L	L	L	L	L	L	L	L	L	L	L	L	L	L	-	L	L	-	-	-	-	-	-	-	-
									0																-				-	-	-	-	-	-

Sumber: Bidang P2P Dinkes Kotim Tahun 2020

TABEL 65

**KASUS DEMAM BERDARAH DENGUE (DBD) MENURUT JENIS KELAMIN, KECAMATAN, DAN PUSKESMAS
KABUPATEN/KOTA KOTAWARINGIN TIMUR
TAHUN 2020**

NO	KECAMATAN	PUSKESMAS	DEMAM BERDARAH DENGUE (DBD)								
			JUMLAH KASUS			MENINGGAL			CFR (%)		
			L	P	L+P	L	P	L+P	L	P	L+P
1	2	3	4	5	6	7	8	9	10	11	12
1	Teluk Sampit	Ujung Pandaran	-	-	-	-	-	-	-	-	-
2	Pulau Hanaut	Bapinang	-	-	-	-	-	-	-	-	-
3	Mentaya Hilir Selatan	Samuda	-	-	-	-	-	-	-	-	-
4	Mentaya Hilir Utara	Bagendang	-	-	-	-	-	-	-	-	-
5	Mentawa Baru Ketapang	Ketapang 1	5	3	8	-	-	-	-	-	-
		Ketapang 2	9	10	19	1	-	1	11,1	-	5,3
		Pasir Putih	4	-	4	-	-	-	-	-	-
6	Baamang	Baamang 1	5	6	11	-	-	-	-	-	-
		Baamang 2	12	6	18	-	-	-	-	-	-
7	Seranau	Mentaya Seberang	1	-	1	-	-	-	-	-	-
8	Kota Besi	Kota Besi	1	1	2	-	-	-	-	-	-
9	Telawang	Sebabi	2	-	2	-	-	-	-	-	-
10	Cempaga	Cempaka Mulia	2	-	2	-	-	-	-	-	-
11	Cempaga Hulu	Pundu	-	-	-	-	-	-	-	-	-
12	Parenggean	Parenggean 1	-	-	-	-	-	-	-	-	-
		Parenggean 2	-	2	2	-	-	-	-	-	-
13	Tualan Hulu	Luwuk Sampun	-	-	-	-	-	-	-	-	-
14	Mentaya Hulu	Kuala Kuayan	-	1	1	-	-	-	-	-	-
15	Bukit Santuei	Tumbang Penyahuan	-	-	-	-	-	-	-	-	-
16	Telaga Antang	Tumbang Sangai	-	-	-	-	-	-	-	-	-
17	Antang Kalang	Tumbang Kalang	-	-	-	-	-	-	-	-	-
JUMLAH (KAB/KOTA)			41	29	70	1	-	1	2,4	-	1,4
ANGKA KESAKITAN DBD PER 100.000 PENDUDUK			9,9	7,0	16,8						

Sumber: Bidang P2P Dinkes Kotim Tahun 2020

Keterangan: Jumlah kasus adalah seluruh kasus yang ada di wilayah kerja puskesmas tersebut termasuk kasus yang ditemukan di RS

TABEL 66

KESAKITAN DAN KEMATIAN AKIBAT MALARIA MENURUT JENIS KELAMIN, KECAMATAN, DAN PUSKESMAS
KABUPATEN/KOTA KOTAWARINGIN TIMUR
TAHUN 2020

NO	KECAMATAN	PUSKESMAS	SUSPEK	KONFIRMASI LABORATORIUM			% KONFIRMASI LABORATORIUM	POSITIF			PENGOBATAN STANDAR	% PENGOBATAN STANDAR	MENINGGAL			CFR		
				MIKROSKOPIS	RAPID DIAGNOSTIC TEST (RDT)	TOTAL		L	P	L+P			L	P	L+P	L	P	L+P
1	2	3	4	5	6	7	8	9	10	11	12	13	14	15	16	17	18	19
1	Teluk Sampit	Ujung Pandaran	64	-	64	64	100,0	-	-	-	-	-	-	-	-	-	-	-
2	Pulau Hanaut	Bapinang	94	-	94	94	100,0	-	-	-	-	-	-	-	-	-	-	-
3	Mentaya Hilir Selatan	Samuda	15	-	15	15	100,0	-	-	-	-	-	-	-	-	-	-	-
4	Mentaya Hilir Utara	Bagendang	159	-	159	159	100,0	-	-	-	-	-	-	-	-	-	-	-
5	Mentawa Baru Ketapang	Ketapang 1	73	3	67	70	95,9	-	-	-	-	-	-	-	-	-	-	-
		Ketapang 2	15	15	-	15	100,0	-	-	-	-	-	-	-	-	-	-	-
		Pasir Putih	54	-	54	54	100,0	-	-	-	-	-	-	-	-	-	-	-
6	Baamang	Baamang 1	17	-	17	17	100,0	-	-	-	-	-	-	-	-	-	-	-
		Baamang 2	92	4	86	90	97,8	-	-	-	-	-	-	-	-	-	-	-
7	Seranau	Mentaya Seberang	25	-	25	25	100,0	-	-	-	-	-	-	-	-	-	-	-
8	Kota Besi	Kota Besi	100	-	100	100	100,0	-	-	-	-	-	-	-	-	-	-	-
9	Telawang	Sebabi	36	-	36	36	100,0	-	-	-	-	-	-	-	-	-	-	-
10	Cempaga	Cempaka Mulia	18	-	18	18	100,0	-	-	-	-	-	-	-	-	-	-	-
11	Cempaga Hulu	Pundu	18	2	6	8	44,4	2	-	2	2	100,0	-	-	-	-	-	-
12	Parenggean	Parenggean 1	50	-	50	50	100,0	-	-	-	-	-	-	-	-	-	-	-
		Parenggean 2	49	-	49	49	100,0	-	-	-	-	-	-	-	-	-	-	-
13	Tualan Hulu	Luwuk Sampun	18	-	18	18	100,0	-	-	-	-	-	-	-	-	-	-	-
14	Mentaya Hulu	Kuala Kuayan	19	-	19	19	100,0	-	-	-	-	-	-	-	-	-	-	-
15	Bukit Santuei	Tumbang Penyahua	17	-	17	17	100,0	-	-	-	-	-	-	-	-	-	-	-
16	Telaga Antang	Tumbang Sangai	180	-	180	180	100,0	-	-	-	-	-	-	-	-	-	-	-
17	Antang Kalang	Tumbang Kalang	22	-	22	22	100,0	-	-	-	-	-	-	-	-	-	-	-
JUMLAH (KAB/KOTA)			1.135	24	1.096	1.120	98,7	2	-	2	2	100,0	-	-	-	-	-	-
ANGKA KESAKITAN (ANNUAL PARASITE INCIDENCE) PER 1.000 PENDUDUK								0,0	-	0,0								

Sumber: Bidang P2P Dinkes Kotim Tahun 2020

Ket: Jumlah kasus adalah seluruh kasus yang ada di wilayah kerja puskesmas tersebut termasuk kasus yang ditemukan di RS

TABEL 67

PENDERITA KRONIS FILARIASIS MENURUT JENIS KELAMIN, KECAMATAN, DAN PUSKESMAS
KABUPATEN/KOTA KOTAWARINGIN TIMUR
TAHUN 2020

NO	KECAMATAN	PUSKESMAS	PENDERITA KRONIS FILARIASIS														
			KASUS KRONIS TAHUN SEBELUMNYA			KASUS KRONIS BARU DITEMUKAN			KASUS KRONIS PINDAH			KASUS KRONIS MENINGGAL			JUMLAH SELURUH KASUS KRONIS		
			L	P	L+P	L	P	L+P	L	P	L+P	L	P	L+P	L	P	L+P
1	2	3	4	5	6	7	8	9	10	11	12	13	14	15	16	17	18
1	Teluk Sampit	Ujung Pandaran	2	-	2	-	-	-	-	-	-	-	-	-	2	-	2
2	Pulau Hanaut	Bapinang	-	-	-	-	-	-	-	-	-	-	-	-	-	-	-
3	Mentaya Hilir Selatan	Samuda	-	1	-	-	-	-	-	-	-	-	-	-	-	1	1
4	Mentaya Hilir Utara	Bagendang	2	-	2	-	-	-	-	-	-	-	-	-	2	-	2
5	Mentawa Baru Ketapang	Ketapang 1	-	-	-	-	-	-	-	-	-	-	-	-	-	-	-
		Ketapang 2	4	-	4	-	-	-	-	-	-	-	-	-	4	-	4
		Pasir Putih	-	-	-	-	-	-	-	-	-	-	-	-	-	-	-
6	Baamang	Baamang 1	-	-	-	-	-	-	-	-	-	-	-	-	-	-	-
		Baamang 2	3	1	4	-	-	-	-	-	-	-	-	-	3	1	4
7	Seranau	Mentaya Seberang	3	1	4	-	-	-	-	-	-	-	-	-	3	1	4
8	Kota Besi	Kota Besi	7	-	7	-	-	-	-	-	-	-	-	-	7	-	7
9	Telawang	Sebabi	-	-	-	-	-	-	-	-	-	-	-	-	-	-	-
10	Cempaga	Cempaka Mulia	5	-	5	-	-	-	-	-	-	-	-	-	5	-	5
11	Cempaga Hulu	Pundu	5	-	5	-	-	-	-	-	-	-	-	-	5	-	5
12	Parenggean	Parenggean 1	1	-	1	-	-	-	-	-	-	-	-	-	1	-	1
		Parenggean 2	-	-	-	-	-	-	-	-	-	-	-	-	-	-	-
13	Tualan Hulu	Luwuk Sampun	-	-	-	-	-	-	-	-	-	-	-	-	-	-	-
14	Mentaya Hulu	Kuala Kuayan	-	-	-	-	-	-	-	-	-	-	-	-	-	-	-
15	Bukit Santuei	Tumbang Penyahuan	-	-	-	-	-	-	-	-	-	-	-	-	-	-	-
16	Telaga Antang	Tumbang Sangai	-	-	-	-	-	-	-	-	-	-	-	-	-	-	-
17	Antang Kalang	Tumbang Kalang	-	-	-	-	-	-	-	-	-	-	-	-	-	-	-
JUMLAH (KAB/KOTA) 2020			32	3	35	-	-	-	-	-	-	-	-	-	32	3	35
2019			37	6	43	-	-	-	-	-	-	6	3	9	31	3	34

Sumber: Bidang P2P Dinkes Kotim Tahun 2020

Keterangan: Jumlah kasus adalah seluruh kasus yang ada di wilayah kerja puskesmas tersebut termasuk kasus yang ditemukan di RS

TABEL 68

PELAYANAN KESEHATAN PENDERITA HIPERTENSI MENURUT JENIS KELAMIN, KECAMATAN, DAN PUSKESMAS
KABUPATEN/KOTA KOTAWARINGIN TIMUR
TAHUN 2020

NO	KECAMATAN	PUSKESMAS	JUMLAH ESTIMASI PENDERITA HIPERTENSI BERUSIA ≥ 15 TAHUN			MENDAPAT PELAYANAN KESEHATAN					
						LAKI-LAKI		PEREMPUAN		LAKI-LAKI + PEREMPUAN	
			LAKI-LAKI	PEREMPUAN	LAKI-LAKI + PEREMPUAN	JUMLAH	%	JUMLAH	%	JUMLAH	%
1	2	3	4	5	6	7	8	9	10	11	12
1	Teluk Sampit	Ujung Pandaran	430	394	824	427	99	392	99	819	99
2	Pulau Hanaut	Bapinang	735	685	1.420	496	67	461	67	957	67
3	Mentaya Hilir Selatan	Samuda	957	904	1.861	538	56	508	56	1.046	56
4	Mentaya Hilir Utara	Bagendang	602	575	1.177	602	100	574	100	1.176	100
5	Mentawa Baru Ketapang	Ketapang 1	1.512	1.441	2.953	756	50	643	45	1.399	47
		Ketapang 2	1.928	1.837	3.765	980	51	842	46	1.822	48
		Pasir Putih	313	299	612	313	100	298	100	611	100
6	Baamang	Baamang 1	1.390	1.325	2.715	600	43	666	50	1.266	47
		Baamang 2	1.203	1.147	2.350	570	47	540	47	1.110	47
7	Seranau	Mentaya Seberang	452	415	867	251	56	230	55	481	55
8	Kota Besi	Kota Besi	751	679	1.430	437	58	395	58	832	58
9	Telawang	Sebabi	596	530	1.126	565	95	501	95	1.066	95
10	Cempaga	Cempaka Mulia	855	784	1.639	353	41	321	41	674	41
11	Cempaga Hulu	Pundu	714	673	1.387	322	45	280	42	602	43
12	Parenggean	Parenggean 1	726	678	1.404	292	40	300	44	592	42
		Parenggean 2	342	320	662	342	100	320	100	662	100
13	Tualan Hulu	Luwuk Sampun	181	163	344	181	100	163	100	344	100
14	Mentaya Hulu	Kuala Kuayan	746	673	1.419	473	63	426	63	899	63
15	Bukit Santuei	Tumbang Penyahuan	292	263	555	292	100	263	100	555	100
16	Telaga Antang	Tumbang Sangai	706	649	1.355	706	100	649	100	1.355	100
17	Antang Kalang	Tumbang Kalang	478	432	910	200	42	250	58	450	49
JUMLAH (KAB/KOTA) 2020			15.909	14.866	30.775	9.696	61	9.022	61	18.718	61

Sumber: Bidang P2P Dinkes Kotim Tahun 2020

TABEL 69

PELAYANAN KESEHATAN PENDERITA DIABETES MELITUS (DM) MENURUT KECAMATAN DAN PUSKESMAS
KABUPATEN/KOTA KOTAWARINGIN TIMUR
TAHUN 2020

NO	KECAMATAN	PUSKESMAS	JUMLAH PENDERITA DM	PENDERITA DM YANG MENDAPATKAN PELAYANAN KESEHATAN SESUAI STANDAR	
				JUMLAH	%
1	2	3	4	5	6
1	Teluk Sampit	Ujung Pandaran	124	124	100,0
2	Pulau Hanaut	Bapinang	213	120	56,3
3	Mentaya Hilir Selatan	Samuda	280	175	62,5
4	Mentaya Hilir Utara	Bagendang	177	134	75,7
5	Mentawa Baru Ketapang	Ketapang 1	444	298	67,1
		Ketapang 2	565	398	70,4
		Pasir Putih	92	92	100,0
6	Baamang	Baamang 1	408	257	63,0
		Baamang 2	353	202	57,2
7	Seranau	Mentaya Seberang	130	79	60,8
8	Kota Besi	Kota Besi	215	215	100,0
9	Telawang	Sebabai	169	131	77,5
10	Cempaga	Cempaka Mulia	246	169	68,7
11	Cempaga Hulu	Pundu	208	119	57,2
12	Parenggean	Parenggean 1	211	121	57,3
		Parenggean 2	100	100	100,0
13	Tualan Hulu	Luwuk Sampun	52	52	100,0
14	Mentaya Hulu	Kuala Kuayan	213	125	58,7
15	Bukit Santuei	Tumbang Penyahuan	83	48	57,8
16	Telaga Antang	Tumbang Sangai	204	204	100,0
17	Antang Kalang	Tumbang Kalang	137	79	57,7
JUMLAH (KAB/KOTA) 2020			4.624	3.242	70,1

Sumber: Bidang P2P Dinkes Kotim Tahun 2020

TABEL 70

CAKUPAN DETEKSI DINI KANKER LEHER RAHIM DENGAN METODE IVA DAN KANKER PAYUDARA DENGAN PEMERIKSAAN KLINIS (SADANIS)
MENURUT KECAMATAN DAN PUSKESMAS
KABUPATEN/KOTA KOTAWARINGIN TIMUR
TAHUN 2020

NO	KECAMATAN	PUSKESMAS	PUSKESMAS MELAKSANAKAN KEGIATAN DETEKSI DINI IVA & SADANIS*	PEREMPUAN USIA 30-50 TAHUN	PEMERIKSAAN LEHER RAHIM DAN PAYUDARA		IVA POSITIF		CURIGA KANKER		TUMOR/BENJOLAN	
					JUMLAH	%	JUMLAH	%	JUMLAH	%	JUMLAH	%
1	2	3	4	5	6	7	8	9	10	11	12	13
1	Teluk Sampit	Ujung Pandaran	v	1.528	-	-	-	-	-	-	-	-
2	Pulau Hanaut	Bapinang	v	2.656	31	1,2	-	-	-	-	-	-
3	Mentaya Hilir Selatan	Samuda	v	3.518	-	-	-	-	-	-	-	-
4	Mentaya Hilir Utara	Bagendang	v	2.223	98	4,4	8	8,2	-	-	1	1,0
5	Mentawa Baru Ketapang	Ketapang 1	v	5.670	35	0,6	2	5,7	-	-	-	-
		Ketapang 2	v	7.083	51	0,7	2	3,9	-	-	-	-
		Pasir Putih	v	1.147	-	-	-	-	-	-	-	-
6	Baamang	Baamang 1	v	5.187	88	1,7	-	-	-	-	-	-
		Baamang 2	v	4.465	88	2,0	1	1,1	1	1,1	-	-
7	Seranau	Mentaya Seberang	v	1.616	58	3,6	1	1,7	-	-	-	-
8	Kota Besi	Kota Besi	v	2.650	-	-	-	-	-	-	-	-
9	Telawang	Sebabi	v	2.061	23	1,1	7	30,4	-	-	-	-
10	Cempaga	Cempaka Mulia	v	3.051	-	-	-	-	-	-	-	-
11	Cempaga Hulu	Pundu	v	2.614	126	4,8	3	2,4	1	0,8	-	-
12	Parenggean	Parenggean 1	v	2.636	-	-	-	-	-	-	-	-
		Parenggean 2	v	1.231	98	8,0	2	2,0	-	-	-	-
13	Tualan Hulu	Luwuk Sampun	v	642	-	-	-	-	-	-	-	-
14	Mentaya Hulu	Kuala Kuayan	v	2.625	-	-	-	-	-	-	-	-
15	Bukit Santuei	Tumbang Penyahuan	v	1.021	-	-	-	-	-	-	-	-
16	Telaga Antang	Tumbang Sangai	v	2.531	-	-	-	-	-	-	-	-
17	Antang Kalang	Tumbang Kalang	v	1.680	-	-	-	-	-	-	-	-
JUMLAH (KAB/KOTA) 2020			21	57.835	696	1,2	26	3,7	2	0,3	1	0,1
2019			21	72.870	2.119	2,9	59	2,8	0	0,0	2	0,1

Sumber: Bidang P2P Dinkes Kotim Tahun 2020

Keterangan: IVA: Inspeksi Visual dengan Asam asetat

* diisi dengan checklist (V)

TABEL 71

PELAYANAN KESEHATAN ORANG DENGAN GANGGUAN JIWA (ODGJ) BERAT MENURUT KECAMATAN DAN PUSKESMAS
KABUPATEN/KOTA KOTAWARINGIN TIMUR
TAHUN 2020

NO	KECAMATAN	PUSKESMAS	PELAYANAN KESEHATAN ODGJ BERAT		
			SASARAN ODGJ BERAT	MENDAPAT PELAYANAN KESEHATAN	
				JUMLAH	%
1	2	3	4	5	6
1	Teluk Sampit	Ujung Pandaran	12	12	100,0
2	Pulau Hanaut	Bapinang	40	40	100,0
3	Mentaya Hilir Selatan	Samuda	86	86	100,0
4	Mentaya Hilir Utara	Bagendang	12	9	75,0
5	Mentawa Baru Ketapang	Ketapang 1	16	16	100,0
		Ketapang 2	40	38	95,0
		Pasir Putih	2	1	50,0
6	Baamang	Baamang 1	24	24	100,0
		Baamang 2	10	3	30,0
7	Seranau	Mentaya Seberang	26	21	80,8
8	Kota Besi	Kota Besi	41	33	80,5
9	Telawang	Sebab	20	7	35,0
10	Cempaga	Cempaka Mulia	27	17	63,0
11	Cempaga Hulu	Pundu	19	8	42,1
12	Parenggean	Parenggean 1	16	10	62,5
		Parenggean 2	15	4	26,7
13	Tualan Hulu	Luwuk Sampun	12	12	100,0
14	Mentaya Hulu	Kuala Kuayan	33	17	51,5
15	Bukit Santuei	Tumbang Penyahuan	24	22	91,7
16	Telaga Antang	Tumbang Sangai	24	21	87,5
17	Antang Kalang	Tumbang Kalang	6	6	100,0
JUMLAH (KAB/KOTA) 2020			505	407	80,6
2019			414	301	72,7

Sumber: Bidang P2P Dinkes Kotim Tahun 2020

TABEL 72

PERSENTASE SARANA AIR MINUM YANG DILAKUKAN PENGAWASAN
KABUPATEN/KOTA KOTAWARINGIN TIMUR
TAHUN 2020

NO	KECAMATAN	PUSKESMAS	JUMLAH SARANA AIR MINUM	INSPEKSI KESEHATAN LINGKUNGAN (IKL)				PEMERIKSAAN			
				JUMLAH SARANA AIR MINUM DI IKL	%	JUMLAH SARANA AIR MINUM DGN RESIKO RENDAH+ SEDANG	%	JUMLAH SARANA AIR MINUM DIAMBIL SAMPEL	%	JUMLAH SARANA AIR MINUM MEMENUHI SYARAT	%
1	2	3	4	5	6	7	8	9	10	11	12
1	Teluk Sampit	Ujung Pandaran	5	5	100	4	80	4	80	1	25
2	Pulau Hanaut	Bapinang	2	2	100	2	100	-	-	2	-
3	Mentaya Hilir Selatan	Samuda	12	12	100	9	75	-	-	-	-
4	Mentaya Hilir Utara	Bagendang	10	10	100	7	70	5	50	4	80
5	Mentawa Baru Ketapang	Ketapang 1	42	42	100	37	88	5	12	1	20
		Ketapang 2	49	20	41	17	85	-	-	-	-
		Pasir Putih	2	2	100	2	100	2	100	2	100
6	Baamang	Baamang 1	33	12	36	12	100	12	36	12	100
		Baamang 2	21	15	71	15	100	-	-	-	-
7	Seranau	Mentaya Seberang	2	-	-	-	-	-	-	-	-
8	Kota Besi	Kota Besi	20	13	65	13	100	7	35	-	-
9	Telawang	Sebab	12	9	75	8	89	8	67	3	38
10	Cempaga	Cempaka Mulia	7	7	100	7	100	3	43	3	100
11	Cempaga Hulu	Pundu	1	1	100	1	100	1	100	1	100
12	Parenggean	Parenggean 1	23	2	9	2	100	-	-	-	-
		Parenggean 2	3	2	67	2	100	2	67	2	100
13	Tualan Hulu	Luwuk Sampun	7	7	100	-	-	-	-	-	-
14	Mentaya Hulu	Kuala Kuayan	16	16	100	-	-	-	-	10	-
15	Bukit Santuei	Tumbang Penyahuan	72	40	56	17	43	2	3	2	100
16	Telaga Antang	Tumbang Sangai	28	28	100	-	-	-	-	-	-
17	Antang Kalang	Tumbang Kalang	8	8	100	8	100	-	-	-	-
JUMLAH (KAB/KOTA) 2020			375	253	67	163	64	51	14	43	84
2019			681	284	42	236	83	38	6	34	89

Sumber : Bidang Kesmas Dinkes Kotir Sumber: Bidang Kesmas Dinkes Kotim Tahun 2020

TABEL 73

**JUMLAH KK DENGAN AKSES TERHADAP FASILITAS SANITASI YANG LAYAK (JAMBAN SEHAT) MENURUT KECAMATAN, DAN PUSKESMAS
KABUPATEN/KOTA KOTAWARINGIN TIMUR
TAHUN 2020**

NO	KECAMATAN	PUSKESMAS	JUMLAH KK	SHARING/KOMUNAL		JAMBAN SEHAT SEMI PERMANEN (JSSP)		JAMBAN SEHAT PERMANEN (JSP)		KELUARGA DENGAN AKSES TERHADAP FASILITAS SANITASI YANG LAYAK (JAMBAN SEHAT)	
				JUMLAH SARANA	JUMLAH KK PENGGUNA	JUMLAH SARANA	JUMLAH KK PENGGUNA	JUMLAH SARANA	JUMLAH KK PENGGUNA	JUMLAH	%
1	2	3	4	5	6	7	8	9	10	11	12
1	Teluk Sampit	Ujung Pandaran	3.335	117	239	672	736	403	533	1.508	45,2
2	Pulau Hanaut	Bapinang	5.849	231	378	395	624	139	208	1.210	20,7
3	Mentaya Hilir Selatan	Samuda	7.685	-	-	2.721	-	10.241	-	-	-
4	Mentaya Hilir Utara	Bagendang	4.928	171	201	392	445	1.387	1.679	2.325	47,2
5	Mentawa Baru Ketapar	Ketapang 1	11.492	-	-	-	-	538	710	710	6,2
		Ketapang 2	15.950	351	291	1.166	590	10.297	5.670	6.551	41,1
		Pasir Putih	2.595	10	22	25	33	2.474	2.590	2.645	101,9
6	Baamang	Baamang 1	11.281	504	624	662	909	7.062	8.672	10.205	90,5
		Baamang 2	9.199	34	44	103	135	3.068	3.562	3.741	40,7
7	Seranau	Mentaya Seberang	3.565	129	158	1.176	721	3.265	2.002	2.881	80,8
8	Kota Besi	Kota Besi	5.522	7	113	1.247	1.437	953	1.096	2.646	47,9
9	Telawang	Sebabi	4.754	23	43	238	351	1.488	2.292	2.686	56,5
10	Cempaga	Cempaka Mulia	6.555	284	83	493	576	2.006	2.343	3.002	45,8
11	Cempaga Hulu	Pundu	5.710	275	329	1.367	1.637	1.295	1.939	3.905	68,4
12	Parenggean	Parenggean 1	5.872	807	659	1.306	1.269	2.198	2.344	4.272	72,8
		Parenggean 2	2.182	238	528	557	882	1.271	2.417	3.827	175,4
13	Tualan Hulu	Luwuk Sampun	2.148	291	125	1.025	911	712	310	1.346	62,7
14	Mentaya Hulu	Kuala Kuayan	5.549	152	165	291	307	971	978	1.450	26,1
15	Bukit Santuei	Tumbang Penyahuan	2.516	60	90	5	7	643	714	811	32,2
16	Telaga Antang	Tumbang Sangai	5.644	135	-	839	-	3.617	-	-	-
17	Antang Kalang	Tumbang Kalang	3.645	27	23	31	37	1.334	1.430	1.490	40,9
JUMLAH (KAB/KOTA) 2020			125.976	3.846	4.115	14.711	11.607	55.362	41.489	57.211	45,4
2019			130.403	3.672	5.587	15.018	15.644	44.539	43.479	64.711	49,6

Sumber: Bidang Kesmas Dinkes Kotim Tahun 2020

TABEL 74

**DESA YANG MELAKSANAKAN SANITASI TOTAL BERBASIS MASYARAKAT
KABUPATEN/KOTA KOTAWARINGIN TIMUR
TAHUN 2020**

NO	KECAMATAN	PUSKESMAS	JUMLAH DESA/ KELURAHAN	SANITASI TOTAL BERBASIS MASYARAKAT (STBM)					
				DESA MELAKSANAKAN STBM		DESA STOP BABS (SBS)		DESA STBM	
				JUMLAH	%	JUMLAH	%	JUMLAH	%
1	2	3	4	5	6	7	8	9	10
1	Teluk Sampit	Ujung Pandaran	6	2	33,3	-	-	-	-
2	Pulau Hanaut	Bapinang	14	1	7,1	1	7,1	-	-
3	Mentaya Hilir Selatan	Samuda	10	9	90,0	-	-	-	-
4	Mentaya Hilir Utara	Bagendang	7	4	57,1	1	14,3	-	-
5	Mentawa Baru Ketap	Ketapang 1	3	3	100,0	-	-	1	33,3
		Ketapang 2	7	7	100,0	-	-	-	-
		Pasir Putih	1	1	100,0	1	100,0	-	-
6	Baamang	Baamang 1	2	-	-	-	-	-	-
		Baamang 2	4	4	100,0	1	25,0	-	-
7	Seranau	Mentaya Seberang	6	-	-	1	16,7	4	66,7
8	Kota Besi	Kota Besi	11	-	-	-	-	-	-
9	Telawang	Sebabi	6	6	100,0	-	-	-	-
10	Cempaga	Cempaka Mulia	8	7	87,5	-	-	-	-
11	Cempaga Hulu	Pundu	11	6	54,5	-	-	-	-
12	Parenggean	Parenggean 1	10	5	50,0	3	30,0	-	-
		Parenggean 2	7	7	100,0	4	57,1	-	-
13	Tualan Hulu	Luwuk Sampun	9	7	77,8	-	-	-	-
14	Mentaya Hulu	Kuala Kuayan	18	13	72,2	-	-	-	-
15	Bukit Santuei	Tumbang Penyahuan	12	2	16,7	2	16,7	-	-
16	Telaga Antang	Tumbang Sangai	15	3	20,0	3	20,0	3	20,0
17	Antang Kalang	Tumbang Kalang	18	15	83,3	3	16,7	-	-
JUMLAH (KAB/KOTA) 2020			185	102	55,1	20	10,8	8	4,3
2019			185	118	63,8	18	9,7	-	-

Sumber: Bidang Kesmas Dinkes Kotim Tahun 2020

* SBS (Stop Buang Air Besar Sembarangan)

TABEL 75

PERSENTASE TEMPAT-TEMPAT UMUM (TTU) MEMENUHI SYARAT KESEHATAN MENURUT KECAMATAN DAN PUSKESMAS
KABUPATEN/KOTA KOTAWARINGIN TIMUR
TAHUN 2020

N O	KECAMATAN	PUSKESMAS	TTU YANG ADA								TTU MEMENUHI SYARAT KESEHATAN																
			SARANA PENDIDIKAN			SARANA KESEHATAN		TEMPA T IBADAH	PASAR	JUMLAH TTU YANG ADA	SARANA PENDIDIKAN						SARANA KESEHATAN				TEMPAT IBADAH		PASAR		JUMLAH TOTAL		
			SD/MI	SMP/MT s	SMA/MA	PUSKES MAS	RUMAH SAKIT UMUM				SD/MI		SMP/MTs		SMA/MA		PUSKESMAS		RUMAH SAKIT		Σ	%	Σ	%			
							Σ				%	Σ	%	Σ	%	Σ	%	Σ	%	Σ					%	Σ	%
1	2	3	4	5	6	7	8	9	10	11	12	13	14	15	16	17	18	19	20	21	22	23	24	25	26	27	
1	Teluk Sampit	Ujung Pandaran	11	3	1	1	-	14	-	30	-	-	-	-	-	-	-	-	-	-	-	-	-	-	-	-	
2	Pulau Hanaut	Bapinang	28	7	4	15	1	66	-	121	6	21	4	57	-	-	1	7	-	-	-	-	-	-	11	9	
3	Mentaya Hilir Selatan	Samuda	28	7	5	1	-	79	1	121	28	100	7	100	5	100	1	100	-	-	79	100	1	100	121	100	
4	Mentaya Hilir Utara	Bagendang	17	4	1	1	-	22	2	47	12	71	3	75	1	100	-	-	-	-	21	95	-	-	37	79	
5	Mentawa Baru Ketapa	Ketapang 1	3	7	5	1	1	23	2	42	3	100	2	29	1	20	1	100	-	-	2	9	-	-	9	21	
		Ketapang 2	17	8	2	7	-	32	1	67	11	65	4	50	1	50	4	57	-	-	7	22	1	100	28	42	
		Pasir Putih	19	1	4	2	-	1	-	27	3	16	1	100	1	25	2	100	-	-	-	-	-	-	7	26	
6	Baamang	Baamang 1	9	1	6	1	-	41	1	59	4	44	1	100	4	67	1	100	-	-	17	41	-	-	27	46	
		Baamang 2	15	8	3	1	-	14	-	41	5	33	6	75	-	-	-	-	-	-	-	-	-	-	11	27	
7	Seranau	Mentaya Seberang	25	2	-	11	-	1	-	39	8	32	1	50	-	-	10	91	-	-	-	-	-	-	19	49	
8	Kota Besi	Kota Besi	21	7	2	17	-	48	-	95	4	19	2	29	1	50	8	47	-	-	33	69	-	-	48	51	
9	Telawang	Sebabi	19	6	1	1	-	17	1	45	-	-	-	-	-	-	1	100	-	-	-	-	-	-	1	2	
10	Cempaga	Cempaka Mulia	19	4	2	17	-	71	-	113	8	42	3	75	2	100	7	41	-	-	-	-	-	-	20	18	
11	Cempaga Hulu	Pundu	24	6	2	9	-	1	-	42	9	38	3	50	1	50	5	56	-	-	-	-	-	-	18	43	
12	Parenggean	Parenggean 1	21	7	4	1	1	30	1	65	4	19	3	43	1	25	1	100	-	-	8	27	-	-	17	26	
		Parenggean 2	16	4	-	1	-	1	-	22	-	-	-	-	-	-	-	-	-	-	-	-	-	-	-	-	
13	Tualan Hulu	Luwuk Sampun	19	2	-	1	-	18	-	40	10	53	2	100	-	-	1	100	-	-	-	-	-	-	13	33	
14	Mentaya Hulu	Kuala Kuayan	29	2	1	1	-	43	3	79	24	83	2	100	-	-	1	100	-	-	6	14	1	33	34	43	
15	Bukit Santuei	Tumbang Penyahuan	12	2	1	1	-	14	-	30	-	-	-	-	-	-	1	100	-	-	-	-	-	-	1	3	
16	Telaga Antang	Tumbang Sangai	10	5	2	1	-	87	2	107	10	100	5	100	2	100	1	100	-	-	87	100	2	100	107	100	
17	Antang Kalang	Tumbang Kalang	10	6	1	1	-	8	-	26	3	30	4	67	1	100	1	100	-	-	8	100	-	-	17	65	
JUMLAH (KAB/KOTA) 2020			372	99	47	92	3	631	14	1.258	152	41	53	54	21	45	47	51	-	-	268	42	5	36	546	43	
2019			372	99	47	89	2	479	9	1.097	156	42	57	58	24	51	66	74	1	50	248	52	3	33	555	51	

Sumber: Bidang Kesmas Dinkes Kotim Tahun 2020

TABEL 76

TEMPAT PENGELOLAAN MAKANAN (TPM) MEMENUHI SYARAT KESEHATAN MENURUT KECAMATAN DAN PUSKESMAS
KABUPATEN/KOTA KOTAWARINGIN TIMUR
TAHUN 2020

NO	KECAMATAN	PUSKESMAS	TPM YANG ADA					TPM MEMENUHI SYARAT KESEHATAN									
			JASA BOGA	RUMAH MAKAN/RESTORAN	DEPOT AIR MINUM (DAM)	MAKANAN JAJANAN/KANTIN/SENTRA MAKANAN JAJANAN	JUMLAH TPM YANG ADA	JASA BOGA		RUMAH MAKAN/RESTORAN		DEPOT AIR MINUM (DAM)		MAKANAN JAJANAN/KANTIN/SENTRA MAKANAN JAJANAN		JUMLAH TPM MEMENUHI SYARAT KESEHATAN	
								JUMLAH	%	JUMLAH	%	JUMLAH	%	JUMLAH	%	TOTAL	%
1	2	3	4	5	6	7	8	9	10	11	12	13	14	15	16	17	18
1	Teluk Sampit	Ujung Pandaran	-	-	4	17	21	-	-	-	-	1	25	-	-	5	24
2	Pulau Hanaut	Bapinang	3	-	3	5	11	-	-	-	-	3	100	1	20	4	36
3	Mentaya Hilir Selatar	Samuda	15	7	12	7	41	-	-	-	-	-	-	-	-	-	-
4	Mentaya Hilir Utara	Bagendang	-	-	9	13	22	-	-	-	-	9	100	13	100	22	100
5	Mentawa Baru Ketap	Ketapang 1	1	3	44	71	119	1	100	1	33	31	70	3	4	36	30
		Ketapang 2	-	14	51	1	66	-	-	-	-	3	6	-	-	3	5
		Pasir Putih	3	5	2	9	19	2	67	3	60	2	100	6	67	13	68
6	Baamang	Baamang 1	-	4	33	13	50	-	-	4	100	9	27	2	15	15	30
		Baamang 2	-	9	21	1	31	-	-	5	56	15	71	-	-	20	65
7	Seranau	Mentaya Seberang	-	-	1	-	1	-	-	-	-	1	100	31	-	1	100
8	Kota Besi	Kota Besi	-	9	20	21	50	-	-	-	-	12	60	-	-	12	24
9	Telawang	Sebabi	-	7	23	27	57	-	-	2	29	4	17	4	15	10	18
10	Cempaga	Cempaka Mulia	-	20	7	21	48	-	-	9	45	3	43	3	14	15	31
11	Cempaga Hulu	Pundu	-	6	1	-	7	-	-	5	83	1	100	-	-	6	86
12	Parenggean	Parenggean 1	5	11	23	42	81	-	-	-	-	5	22	-	-	12	15
		Parenggean 2	-	1	3	-	4	-	-	-	-	2	67	-	-	2	50
13	Tualan Hulu	Luwuk Sampun	-	4	7	-	11	-	-	-	-	4	57	-	-	5	45
14	Mentaya Hulu	Kuala Kuayan	5	-	16	26	47	4	80	-	-	16	100	14	54	34	72
15	Bukit Santuei	Tumbang Penyahuan	3	-	1	10	14	-	-	-	-	-	-	1	10	4	29
16	Telaga Antang	Tumbang Sangai	-	-	22	-	22	-	-	-	-	15	68	-	-	15	68
17	Antang Kalang	Tumbang Kalang	-	-	8	5	13	-	-	-	-	5	63	-	-	5	38
JUMLAH (KAB/KOTA) 2020			35	100	311	289	735	7	20	29	29	141	45	78	27	239	33
2019			9	144	247	220	620	2	22	82	57	133	54	66	30	283	46

Sumber: Bidang Kesmas Dinkes Kotim Tahun 2020