

# Profil Kesehatan

## Kabupaten Kotawaringin Timur

### Tahun 2009



DINAS KESEHATAN

KABUPATEN KOTAWARINGIN TIMUR

Jl. Jend. Sudirman Km. 6 Telp. (0531) 21033 Fax : (0531) 2035590

Email : dinkeskotim@gmail.com

Sampit 74322

*Lakukan Gaya Hidup Sehat*



## KATA PENGANTAR

**K**eberhasilan penyelenggaraan pembangunan kesehatan tidak terlepas dari adanya kegiatan perencanaan, penggerakan pelaksanaan, pembinaan dan pengawasan terhadap upaya-upaya kesehatan yang telah dilaksanakan, untuk acuan dan kesinambungan tahapan kegiatan tersebut diperlukan data dan informasi kesehatan.

Salah satu produk Sistem Informasi Manajemen Kesehatan di Kabupaten Kotawaringin Timur adalah *Profil Kesehatan Kabupaten*. Dokumen ini memuat pelaksanaan program kesehatan tahunan serta hasil-hasil yang telah dicapai dalam pembangunan kesehatan di Kabupaten Kotawaringin Timur sepanjang tahun. Untuk media data dan informasi kesehatan tahun 2009 maka disusun Profil Kesehatan Kabupaten Kotawaringin Timur Tahun 2009.

Sebagai bahan kelengkapan data telah diupayakan untuk menggali dan mengumpulkan data dari berbagai sumber, diantaranya mulai dari data surveilans Puskesmas, pelaporan Rumah Sakit, pelaporan kegiatan program KIA, Gizi, P2PL maupun dari Instansi lain, dengan analisis berpedoman pada buku petunjuk Profil Kesehatan.

Perlu disadari bahwa masih banyak informasi yang belum dapat disajikan dalam penyusunan buku *Profil Kesehatan Kotim Tahun 2009*, hal ini karena ketidakakuratan data yang berhasil dikumpulkan dan keterbatasan analisis yang dilakukan. Memang perlu dipahami bahwa sistem manajemen data kesehatan masih lemah, baik karena faktor Sumber Daya Manusia yang terbatas maupun kelengkapan prasarana yang dimiliki dan sistem pelaporan yang belum tertata dengan baik.

Akhirnya kami mengucapkan terima kasih kepada semua pihak yang telah menyumbangkan pikiran dan tenaga, baik langsung maupun tidak langsung sehingga buku profil kesehatan kabupaten ini dapat tersusun dan disajikan. Kami berharap adanya masukan saran dan pendapat untuk perbaikan di masa yang akan datang.

Sampit, 2 Agustus 2010

Plt. KEPALA DINAS KESEHATAN  
KABUPATEN KOTAWARINGIN TIMUR

**ARIFIN MASTUR, SKM, M.Kes**  
Pembina TK I/IV b  
NIP : 19561123 1976601 1 001

## DAFTAR ISI

KATA PENGANTAR	i
DAFTAR ISI	ii
DAFTAR TABEL	iv
DAFTAR GAMBAR	v
DAFTAR LAMPIRAN	
 BAB. I	
PENDAHULUAN	
A. LATAR BELAKANG	1
B. MAKSUD DAN TUJUAN	1
C. SISTEMATIKA PENYAJIAN	2
 BAB. II	
GAMBARAN UMUM	
A. KEADAAN GEOGRAFI	4
B. TOFOGRAFI	4
C. IKLIM	4
D. HIDROLOGI	5
E. KEPENDUDUKAN	5
F. KEADAAN PENDIDIKAN	8
G. KEADAAN EKONOMI	9
H. KEADAAN LINGKUNGAN	9
 BAB. III	
SITUASI DERAJAT KESEHATAN	
A. MORTALITAS	12
1. Kematian Bayi (AKB)	12
2. Kematian Ibu Maternal (AKI)	13
B. MORBIDITAS	13
1. Penyakit Menular	13
2. Penyakit Menular di Cegah dengan Imunisasi	15
C. Status Gizi	15
 BAB. IV	
UPAYA KESEHATAN	
A. PELAYANAN KESEHATAN DASAR	16
1. Pelayanan Kesehatan Ibu dan Anak	16
a. Pelayanan Antenatal	16
b. Pertolongan persalinan oleh nakes	18
c. Pelayanan Keluarga Berencana	18
d. Pelayanan imunisasi	20
i. Pencapaian UCI Desa	20
ii. Cakupan Imunisasi Bayi	21

B. PELAYANAN KESEHATAN RUJUKAN DAN PENUNJANG	23
1. Pelayanan Kesehatan di Rumah Sakit	24
2. Pelayanan Jamkesmas	25
C. PENANGGULANGAN PENYAKIT MENULAR	26
1. Pengendalian Penyakit Folio	26
2. Pengendalian TB Paru	26
3. Pengendalian Penyakit ISPA	28
4. Pengendalian Penyakit Filaria	29
5. Pengendalian Penyakit DBD	29
6. Pengendalian Penyakit Malaria	31
D. PEMBINAAN KESEHATAN LINGKUNGAN DAN SANITASI DASAR	32
1. Perumahan	32
2. Akses Air Bersih	33
3. Jamban Keluarga	34
E. PERBAIKAN GIZI MASYARAKAT	35
1. Balita Yang Mendapat Vitamin A	35
2. Pemberian Tablet Besi	35
3. Pemberian Kapsul Yodium	37
F. PENCAPAIAN SPM KABUPATEN	37
 BAB. V	
SUMBER DAYA KESEHATAN	
A. SARANA PELAYANAN KESEHATAN	40
1. Puskesmas	40
2. Rumah Sakit	40
3. Sarana Produksi dan Distribusi Farmasi dan Alat Kesehatan	41
4. Sarana Upaya Kesehatan Berbasis Masyarakat (UKBM)	41
5. Institusi Pendidikan Tenaga Kesehatan	42
B. TENAGA KESEHATAN	43
1. Perencanaan Tenaga Kesehatan	43
2. Persebaran SDM Kesehatan	44
C. PEMBIAYAAN KESEHATAN	45

D AFTAR PUSTAKA

LAMPIRAN

## DAFTAR GAMBAR

Gambar	Hal
Gambar 2.1 Rata-Rata Kepadatan Penduduk Per Km2 Kabupaten Kotawaringin Timur Tahun 2009 .....	6
Gambar 2.2 Komposisi Penduduk Menurut Sex dan kelompok Umur Kabupaten Kotawaringin Timur Tahun 2009 .....	7
Gambar 2.3 Perkembangan Beban Tanggungan Kabupaten Kotawaringin Timur Tahun 2003-2009 .....	7
Gambar 2.4 Tingkat Pendidikan Tertinggi Yang Ditamatkan Penduduk Menurut Jenis Kelamin di Kabupaten Kotawaringin Timur Tahun 2009 .....	8
Gambar 2.5 Laju Inflasi di Kabupaten Kotawaringin Timur Tahun 2009 .....	9
Gambar 2.6 Presentase Rumah Tangga Menurut Sumber Air Minum Kabupaten Kotawaringin Timur Tahun 2009 .....	10
Gambar 2.7 Presentase Kepemilikan Sanitasi Dasar Kabupaten Kotawaringin Timur Tahun 2009 .....	11
Gambar 3.1 Angka Kematian Bayi Per 1000 Kelahiran Hidup Kabupaten Kotawaringin Timur Tahun 2009 .....	12
Gambar 3.2 Angka Kematian Ibu Maternal Per 1000 Kelahiran Hidup Kabupaten Kotawaringin Timur Tahun 2009 .....	13
Gambar 3.3 angka kesakitan total penyakit menular per 10.000 penduduk kabupaten kotawaringin timur tahun 2001 – 2009 .....	14
Gambar 3.8 Presentase Status Gizi Balita Kabupaten Kotawaringin Timur Tahun 2009 .....	15
Gambar 4.1 Cakupan Pelayanan Ibu Hamil Kabupaten Kotawaringin Timur Tahun 2004-2009.....	17
Gambar 4.2 Cakupan Pelayanan Ibu Hamil (K4) Kabupaten Kotawaringin Timur Tahun 2009 .....	17
Gambar 4.3 Cakupan Pertolongan Persalinan Oleh Tenaga Kesehatan Kabupaten Kotawaringin Timur Tahun 2004-2009.....	18
Gambar 4.4 Akseptor KB Kabupaten Kotawaringin Timur Tahun 2004-2009.....	19
Gambar 4.5 Jenis Alat Kontrasepsi Yang di Gunakan Peserta KB Baru Kabupaten Kotawaringin Timur Tahun 2009 .....	19
Gambar 4.6 Pencapaian UCI Desa/ Kelurahan Kabupaten Kotawaringin Timur Tahun 2004-2009.....	20

Gambar 4.7	Pencapaian Uci Desa/ Kelurahan Menurut Kecamatan Kabupaten Kotawaringin Timur Tahun 2009 .....	21
Gambar 4.8	Persentase DPT1HB1 dan Campak Serta Angka DO Kabupaten Kotawaringin Timur Tahun 2006-2009.....	22
Gambar 4.9	Cakupan Imunisasi Campak Menurut Kecamatan Kabupaten Kotawaringin Timur Tahun 2009 .....	22
Gambar 4.10	Kunjungan Rawat Inap dan Rawat Jalan di RSUD dr. Murjani Kabupaten Kotawaringin Timur Tahun 2004-2009.....	23
Gambar 4.11	Pencapaian Indikator BOR dan TOI RSUD dr. Murjani Kabupaten Kotawaringin Timur Tahun 2004-2009.....	24
Gambar 4.12	Masyarakat Miskin yang Memanfaatkan Pelayanan Kesehatan Kabupaten Kotawaringin Timur Tahun 2004-2009.....	25
Gambar 4.13	Masyarakat Miskin yang Dicakup Askeskin Kabupaten Kotawaringin Timur Tahun 2004-2009.....	25
Gambar 4.14	AFP (Acut Placyd Paralysis) Kabupaten Kotawaringin Timur Tahun 2004-2009.....	26
Gambar 4.15	Perbandingan TB Klinis dan TB BTA (+) Kabupaten Kotawaringin Timur Tahun 2009 .....	27
Gambar 4.16	Persentase BTA (+) Menurut Kecamatan Kabupaten Kotawaringin Timur Tahun 2009 .....	27
Gambar 4.17	Jumlah Pneumonia Balita Kabupaten Kotawaringin Timur Tahun 2004-2009.....	28
Gambar 4.18	Persentase Kaus Filaria Kabupaten Kotawaringin Timur Tahun 2004-2008.....	29
Gambar 4.19	Wilayah Endemis Kasus Demam Berdarah Dengue (DBD) Kabupaten Kotawaringin Timur Tahun 2004-2009.....	30
Gambar 4.20	Angka Kejadian Demam Berdarah Dengue (DBD) Kabupaten Kotawaringin Timur Tahun 2004-2009.....	31
Gambar 4.21	Perbandingan Malaria Klinis dan Malaria dengan Labolatorium Kabupaten Kotawaringin Timur Tahun 2004-2009.....	31
Gambar 4.22	Jumlah Rumah Yang Diperiksa dan Yang Memenuhi Standar Kesehatan Kabupaten Kotawaringin Timur Tahun 2004-2009.....	33
Gambar 4.23	Pemakaian Sarana Air Bersih Menurut Sumbernya Kabupaten Kotawaringin Timur Tahun 2004-2009.....	33
Gambar 4.24	Jumlah Rumah Yang Diperiksa dan yang Mempunyai Jamban Kabupaten Kotawaringin Timur Tahun 2004-2009.....	34
Gambar 4.25	Balita Yang Mendapat Vitamin A Kabupaten Kotawaringin Timur Tahun 2009 .....	35

Gambar 4.26	Cakupan Tablet Besi Pada Ibu Hamil Kabupaten Kotawaringin Timur Tahun 2004-2009.....	36
Gambar 4.27	Pemberian Tablet Fe3 Pada Ibu Hamil Menurut Kecamatan Kabupaten Kotawaringin Timur Tahun 2009 .....	36
Gambar 4.28	Wanita Usia Subur Yang Mendapat Kapsul Yodium Kabupaten Kotawaringin Timur Tahun 2004-2009.....	32
Gambar 5.1	Perkembangan Posyandu Kabupaten Kotawaringin Timur Tahun 2009 .....	41
Gambar 5.2	Perkembangan Desa Siaga Kabupaten Kotawaringin Timur Tahun 2009 .....	42
Gambar 5.3	sebaran Tenaga Kesehatan (Dokter) Menurut Kecamatan	43
Gambar 5.4	SDM Kesehatan di RSUD dr. Murjani Kabupaten Kotawaringin Timur Tahun 2009 .....	44
Gambar 5.5	SDM Kesehatan di Dinas Kesehatan Kabupaten Kotawaringin Timur Tahun 2009 .....	45

## DAFTAR TABEL

Tabel		Hal
Tabel 2.1	Profil Demografi Kabupaten Kotawaringin Timur Tahun 2009	5
Tabel 4.1	Pencapaian Indikator Standar Pelayanan Minimal Dinas Kesehatan Kab.Kotim Th 2009	38
Tabel 5.1	Rasio Tenaga kesehatan Per 100.000 Penduduk Kabupaten Kotawaringin Timur Tahun 2009	43



## **BAB I**

### **PENDAHULUAN**

#### **A. LATAR BELAKANG**

Dalam Undang-undang Nomor. 17 Tahun 2007 tentang Rencana Pembangunan Jangka Panjang Nasional (RPJP-N) Tahun 2005-2025 tercantum bahwa pembangunan kesehatan diarahkan untuk meningkatkan kesadaran, kemauan, dan kemampuan hidup sehat bagi setiap orang agar peningkatan derajat kesehatan masyarakat yang setinggi-tingginya dapat terwujud.

Pembangunan kesehatan merupakan investasi dalam meningkatkan kualitas sumber daya manusia. Indikator kesehatan yang menjadi bagian dari Indeks Pembangunan Manusia (IPM) telah dapat ditingkatkan. Pembangunan kesehatan telah berhasil meningkatkan derajat kesehatan masyarakat secara bermakna. Derajat kesehatan masyarakat telah menunjukkan perbaikan seperti dapat dilihat dari angka kematian bayi, angka kematian ibu melahirkan dan umur harapan hidup.

Pembangunan kesehatan diselenggarakan berdasarkan perikemanusiaan, pemberdayaan dan kemandirian, adil dan merata, serta pengutamaan dan manfaat dengan perhatian khusus pada penduduk rentan, antara lain: ibu, bayi, anak, manusia usia lanjut dan keluarga miskin. Pelaksanaannya melalui peningkatan upaya kesehatan, sumber daya manusia kesehatan, obat dan perbekalan kesehatan yang ditandai oleh peningkatan pengawasan, dan pemberdayaan masyarakat serta manajemen kesehatan.

Keberhasilan penyelenggaraan pembangunan kesehatan sangat ditentukan adanya kegiatan perencanaan, penggerakan pelaksanaan, pengarahan dan pengawasan terhadap usaha-usaha kesehatan yang telah dilaksanakan. Untuk itu diperlukan data dan informasi kesehatan guna penyusunan rencana pembangunan kesehatan. Profil Kesehatan Kabupaten Kotawaringin Timur Tahun 2009 adalah kumpulan data dan informasi kesehatan sebagai dokumentasi hasil pembangunan kesehatan Kabupaten Kotawaringin Timur Tahun 2009.

#### **B. MAKSUD DAN TUJUAN**

##### **1. Maksud**

Tersusunnya Profil Kesehatan Kabupaten Kotawaringin Timur Tahun 2009, sebagai salah satu produk Sistem Informasi Kesehatan yang diharapkan dapat digunakan sebagai sarana penyedia data dan informasi dalam rangka evaluasi tahunan dari kegiatan-kegiatan dan pemantauan pencapaian pembangunan kesehatan, maupun penyusunan rencana program kesehatan di kabupaten.

## **2. Tujuan**

### **a. Umum**

Tujuan umum adalah untuk memberikan data dan informasi kesehatan secara menyeluruh khususnya di Kabupaten Kotawaringin Timur pada Tahun 2009.

### **b. Khusus**

- 1). Didapatkan data Kabupaten Kotawaringin Timur dalam hal demografi lingkungan status Kesehatan Masyarakat dan penyelenggaraan upaya kesehatan, sumber serta daya dukungan masyarakat.
- 2). Sebagai evaluasi program kesehatan yang sudah dilaksanakan sampai tahun 2009.
- 3). Sebagai pusat / wadah integral data dari berbagai sumber pencatatan dan pelaporan.
- 4). Sebagai pemacu pihak pengelola data untuk penyempurnaan sistem pencatatan dan pelaporan agar dapat dihasilkan data yang akurat, tepat waktu sesuai kondisi sebenarnya.

### **c. Manfaat**

- 1). Sebagai evaluasi tahunan dari kegiatan-kegiatan program Kesehatan
- 2). Sebagai umpan balik ke Puskesmas dan Rumah Sakit tentang hasil kegiatan yang telah dilaksanakan.
- 3). Sebagai bahan pendukung pengambilan keputusan dan pemantauan program.

## **C. SISTEMATIKA PENYAJIAN**

Profil Kesehatan Kabupaten Kotawaringin Timur Tahun 2009 ini disajikan dalam lima bab, dengan sistematika sebagai berikut :

### **Bab. I. Pendahuluan,**

Bab ini berisikan penjelasan tentang maksud dan tujuan profil kesehatan dan sistematika dari penyajiannya.

### **Bab.II. Gambaran Umum**

Bab ini menyajikan tentang gambaran umum Kabupaten Kotawaringin Timur. Selain uraian tentang letak geografis, administrative dan informasi umum lainnya, bab ini juga mengulas faktor-faktor yang berpengaruh terhadap kesehatan dan faktor-faktor lainnya misalnya kependudukan, ekonomi, pendidikan, sosial budaya dan lingkungan.

### **Bab. III. Situasi Derajat Kesehatan**

Bab ini berisikan uraian tentang indikator mengenai angka kematian, angka kesakitan dan angka status gizi masyarakat.

### **Bab. IV. Situasi Upaya Kesehatan**

Bab ini Menguraikan tentang pelayanan kesehatan dasar, pelayanan kesehatan rujukan dan penunjang, pemberantasan penyakit menular, pembinaan kesehatan lingkungan dan sanitasi dasar, perbaikan gizi masyarakat, pelayanan kefarmasian dan alat kesehatan, pelayanan kesehatan dalam situasi bencana. Upaya pelayanan kesehatan yang diuraikan dalam bab ini juga mengakomodir indikator kinerja Standar Pelayanan Minimal (SPM) Bidang Kesehatan serta upaya pelayanan kesehatan lainnya yang diselenggarakan oleh Kabupaten Kotawaringin Timur.

### **Bab. V. Situasi Sumber Daya Kesehatan**

Bab ini menguraikan tentang sarana kesehatan, tenaga kesehatan, pembiayaan kesehatan dan sumberdaya kesehatan lainnya.

### **Bab. VI. Kesimpulan**

## **BAB II**

### **GAMBARAN UMUM**

#### **A. KEADAAN GEOGRAFI**

Kabupaten Kotawaringin Timur merupakan salah satu dari 14 kabupaten/kota di Propinsi Kalimantan Tengah dengan luas wilayah sebesar 16.496 km<sup>2</sup> yang dibentuk berdasarkan Undang-undang Nomor 27 tahun 1959. Secara geografis Kabupaten Kotawaringin Timur terletak antara 111° 0'50" hingga 113° 0'46" bujur timur hingga 0° 23'14" dan 3°32'64" lintang selatan. Kabupaten Kotawaringin Timur dilalui oleh sungai besar yaitu Sungai Mentaya, dengan puluhan anak sungainya. Secara administrasi Kabupaten Kotawaringin Timur terdiri dari 15 wilayah kecamatan dan 170 desa/kelurahan. Secara geografi berbatasan dengan :

Sebelah Utara : Propinsi Kalimantan Barat  
Sebelah Selatan : Laut Jawa  
Sebelah Timur : Kabupaten Katingan  
Sebelah Barat : Kabupaten Seruyan.

#### **B. TOFOGRAFI**

Wilayah Kabupaten Kotawaringin Timur memiliki topografi yang bervariasi, berkisar sekitar 0 - 60 meter di atas permukaan laut, sebagian besar merupakan dataran rendah yang meliputi bagian selatan sampai bagian tengah memanjang dari timur ke barat. Sedangkan bagian utara merupakan dataran tinggi yang berbukit dan jenis tanah yang mendominasi wilayah ini adalah tanah jenis padosolik merah kuning, walaupun ada beberapa bagian juga ditemui jenis tanah lainnya seperti alluvial, organosol, lithosol.

#### **C. IKLIM**

Iklm merupakan salah satu pendukung dalam keberhasilan produksi, unsur-unsur iklim tersebut antara lain curah hujan, suhu dan kelembaban. Kabupaten Kotawaringin Timur termasuk iklim tropis basah (lembab) dengan tipe B (menurut scmidt ferguson). Suhu rata-rata bulanan diperkirakan berkisar antara 27°C – 36°C dan kelembabab nisbi berkisar 79 %- 86 %. Total curah hujan mencapai 1.934 mm/tahun dengan jumlah hari hujan 69 HH.



#### D. HIDROLOGI

Kabupaten Kotawaringin Timur dialiri oleh satu sungai besar dan lima buah cabang sungai yang selama ini hanya dimanfaatkan sebagai prasarana perhubungan dan sebagian kecil untuk pertanian. Sungai besar yang terdapat di Kotawaringin Timur yang panjang dan dapat dilayari adalah Sungai Mentaya, Sungai Cempaga, Sungai Sampit, Sungai Tualan, Sungai Kuayan, Sungai Kalang, dan Sungai Seranau.

#### E. KEPENDUDUKAN

Persebaran penduduk lebih banyak terkonsentrasi di sepanjang sungai dan anak sungai dan sebagian lain merupakan daerah transmigrasi. Dari 15 kecamatan saat ini ada 2 kecamatan yang masih belum bisa ditembus dengan jalan darat, 13 kecamatan lainnya sudah bisa dilalui darat. Transportasi kecamatan ke desa umumnya masih menggunakan jalur sungai dan jarak pemukiman antar penduduk mencapai lebih dari 5 km.

Pada tahun 2009 telah diaktikan 2 (dua) Puskesmas baru yaitu : Puskesmas Telawang Kecamatan Sebabi dan Puskesmas Bukit Santuai Kecamatan adalah Tumbang Penyahuan.

**Tabel 1.1 Profil Demografi Kabupaten Kotawaringin Timur Tahun 2009**

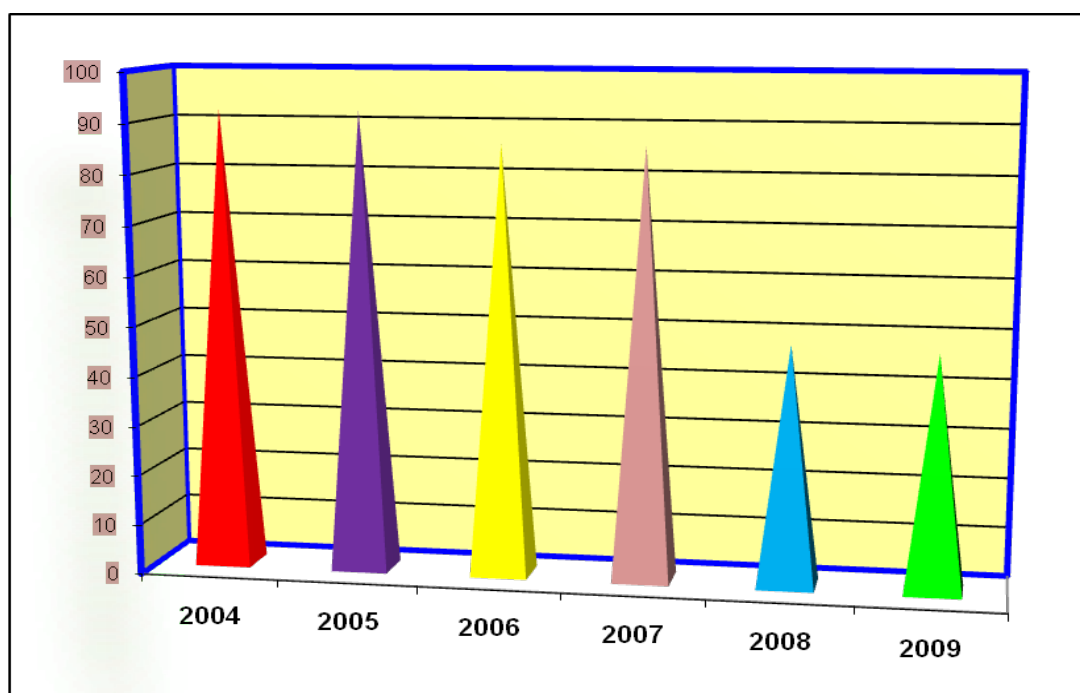
No	Profil Demografi		
1	Jumlah Penduduk	- Laki-laki	172.474 jiwa
		- Perempuan	156.342 jiwa
		- Total	328.816 jiwa
2	Kepadatan penduduk		19,93 jiwa/km <sup>2</sup>
3	Kepala Keluarga		82,857 KK
4	Rerata/KK		3,98 jiwa/KK
5	Luas Daerah		16.496 km <sup>2</sup>
6	Jumlah kecamatan		15
7	Jumlah desa/kelurahan		165

Sumber : BPS Kotim, 2009

## 1. Kepadatan Penduduk

Secara umum Kepadatan penduduk Kabupaten Kotawaringin Timur pada tahun 2009 mengalami peningkatan dibandingkan tahun sebelumnya, yaitu menjadi sebesar 19,93 jiwa per km<sup>2</sup>, dengan rata-rata 4 jiwa per rumah tangga dengan jumlah Rumah Tangga 82,857 Kepala Keluarga. Secara rinci angka kepadatan penduduk dari tahun 2004 sampai dengan tahun 2009, seperti tabel berikut :

**Gambar 1.1 Rata-Rata Kepadatan Penduduk Per Km2  
Kabupaten Kotawaringin Timur Tahun 2009**

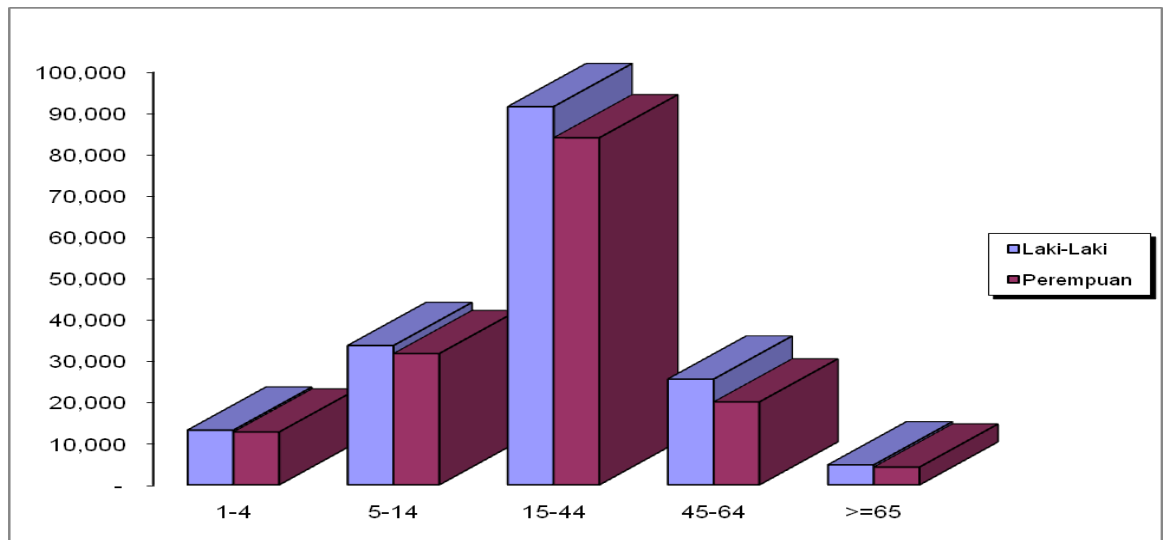


Sumber : BPS Kotim, 2009

## 2. Komposisi Penduduk

Jumlah penduduk di Kabupaten Kotawaringin Timur pada tahun 2009 adalah sebanyak 328.816 jiwa, yang terdiri dari 172.474 penduduk Laki-laki dan 156.342 penduduk perempuan. Komposisi penduduk menurut kelompok umur dan jenis kelamin terbanyak pada kelompok usia 15 - 44 tahun dengan jenis kelamin laki-laki lebih banyak, secara rinci sebagaimana grafik berikut :

**Gambar 1.2 Komposisi Penduduk Menurut Jenis Kelamin Dan Kelompok Umur Di Kabupaten Kotawaringin Timur Tahun 2009**

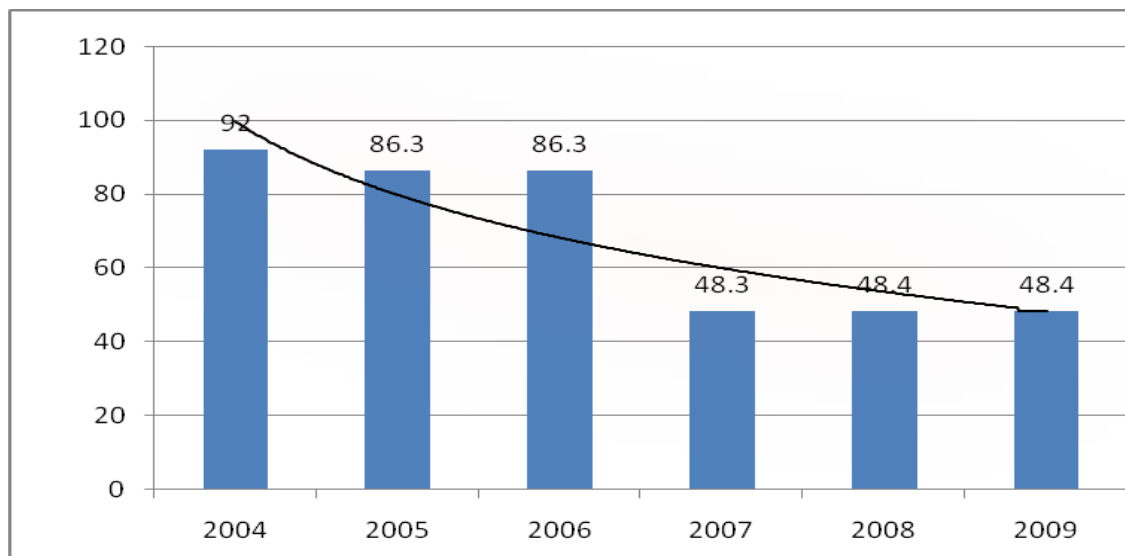


Sumber : BPS Kotim, 2009

### 3. Beban Tanggungan

Angka beban tanggungan usia produktif di Kabupaten Kotawaringin Timur tahun 2009 sebesar 48,00 yang dalam kurun waktu 5 tahun terakhir menunjukkan penurunan angka beban tanggungan yang signifikan seperti pada gambaran grafik berikut :

**Gambar 1.3 Perkembangan Angka Beban Tanggungan**



Sumber : BPS Kotim, 2009

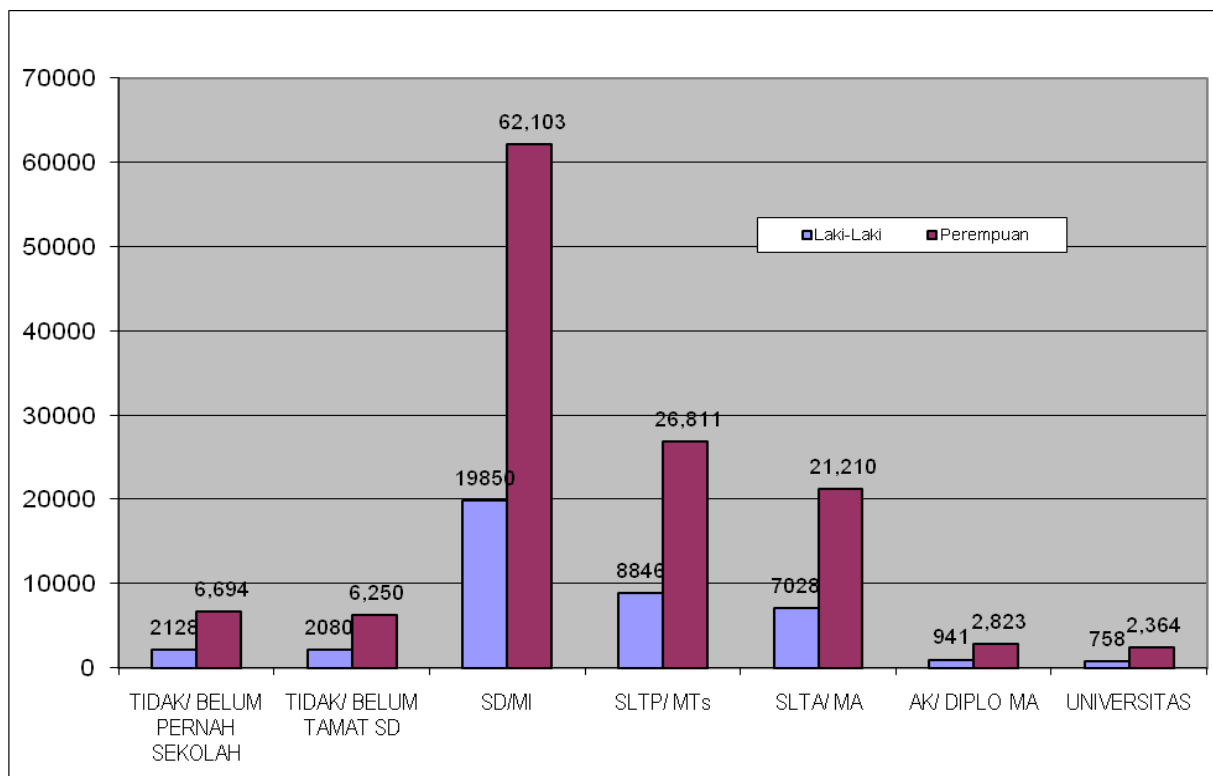
## F. KEADAAN PENDIDIKAN

Pendidikan merupakan salah satu indikator yang kerap ditelaah mengukur tingkat pembangunan manusia suatu negara. Melalui pengetahuan, pendidikan berkontribusi terhadap perubahan perilaku kesehatan. Pengetahuan yang dipengaruhi tingkat pendidikan merupakan salah satu faktor pencetus (*predisposing*) yang berperan dalam mempengaruhi keputusan seseorang untuk berperilaku sehat.

Kemampuan membaca dan menulis (baca-tulis) penduduk tercermin dari angka melek huruf, yaitu presentase penduduk usia 10 tahun keatas yang dapat membaca dan menulis huruf latin atau huruf lainnya. Angka melek huruf Kabupaten Kotawaringin Timur sebesar 48,2 %, masih jauh dibawah angka nasional tahun 2006 sebesar 70,51%.

Tingkat pendidikan tertinggi yang berhasil ditamatkan penduduk Kabupaten Kotawaringin Timur pada tahun 2008 seperti pada gambaran tabel berikut :

**Gambar 1.4 Tingkat Pendidikan Tertinggi Yang Ditamatkan Penduduk Menurut Jenis Kelamin Di Kab. Kotawaringin Timur Tahun 2009**



Sumber : Dinas DIKPORA, 2009

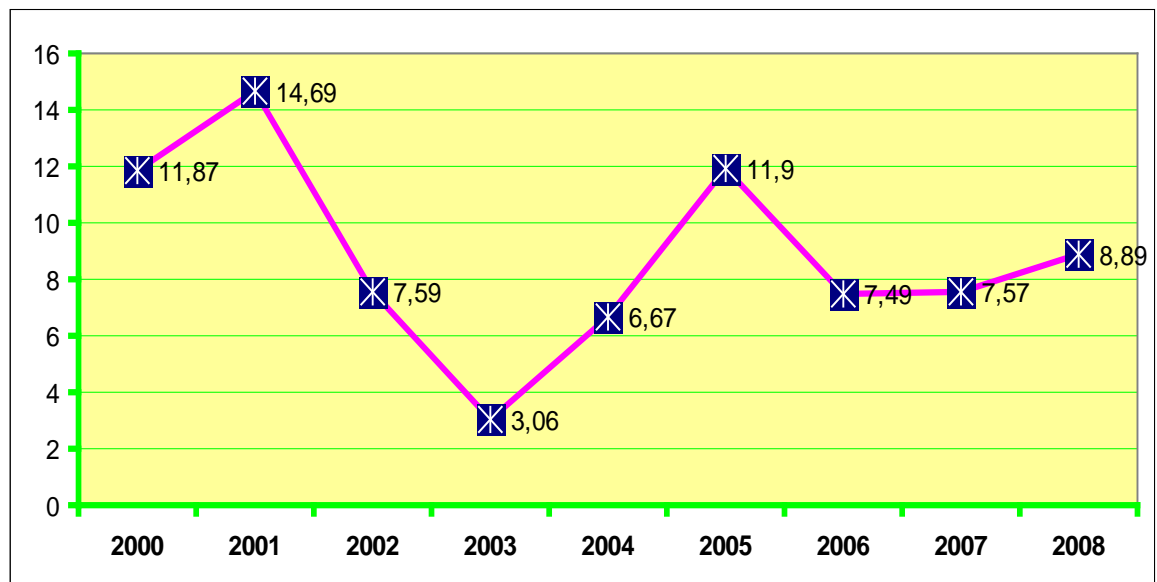


## G. KEADAAN EKONOMI

Kondisi perekonomian merupakan salah satu aspek yang diukur dalam menuntukan keberhasilan pembangunan suatu negara. Kemiskinan merupakan salah satu isu *krusial* yang sangat terkait dengan dimensi ekonomi. Kemiskinan telah lama menjadi persoalan mendasar yang menjadi pusat perhatian pemerintah dan berbagai kalangan.

Di Kabupaten Kotawaringin Timur tahun 2009, jumlah Kepala Keluarga sebanyak 82.857 Jiwa, sedangkan jumlah keluarga miskin sebanyak 28.198 (35,04%). Mengkaji kondisi perekonomian tentu saja tidak lepas dari tingkat inflasi. Data dari BPS menggambarkan tingkat inflasi di kotawaringin timur seperti berikut :

Gambar 1.5 Laju Inflasi Di Kabupaten Kotawaringin Timur Tahun 2009



Sumber : BPS Kotim, 2009

## H. KEADAAN LINGKUNGAN

Lingkungan merupakan salah satu variabel yang kerap mendapat perhatian khusus dalam menilai kondisi kesehatan masyarakat. Bersama dengan faktor perilaku, pelayanan kesehatan dan genetik, lingkungan menentukan baik buruknya status derajat kesehatan masyarakat. Gambaran keadaan lingkungan akan disajikan indikator-indikator seperti persentase rumah tangga sehat, persentase rumah tangga menurut sumber air minum dan persentase rumah tangga menurut kepemilikan fasilitas sanitasi dasar.

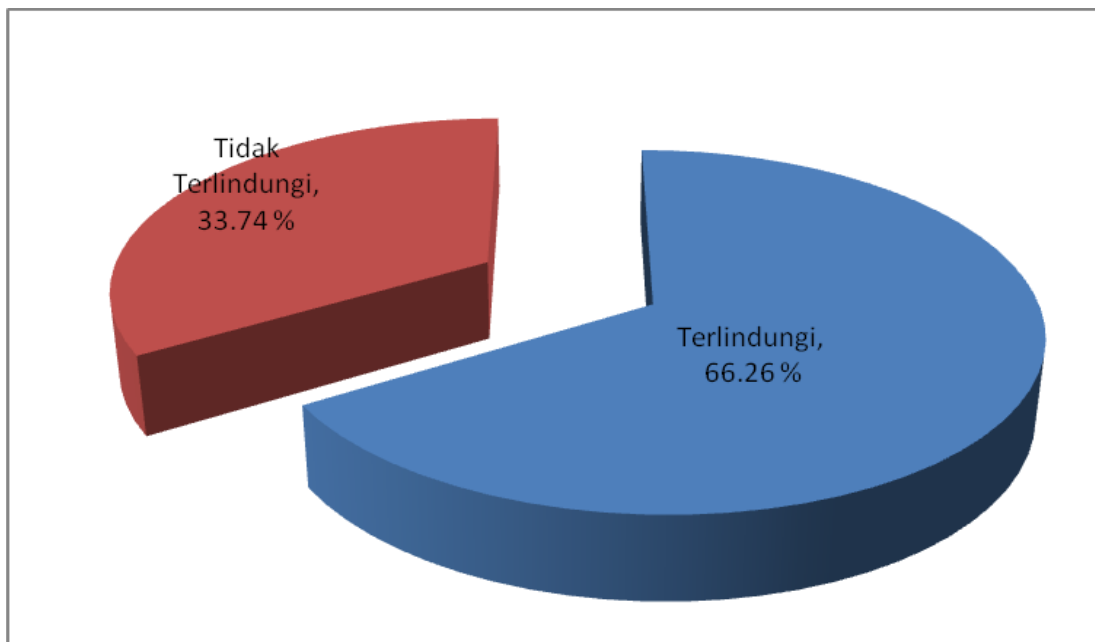
## 1. RUMAH TANGGA SEHAT

Terdapat beberapa indikator lingkungan yang harus dipenuhi sebuah rumah tangga disebut sebagai rumah tangga sehat, yaitu ketersediaan air bersih, ketersediaan jamban, kesesuaian luas lantai dengan jumlah penghuni, dan lantai rumah bukan dari tanah. Selain itu juga terdapat indikator lain yang terkait dengan faktor perilaku dan keterjangkauan jaminan pemeliharaan kesehatan. Prosentase rumah tangga sehat tahun 2009 sebesar 26,89 %.

## 2. AKSES TERHADAP AIR MINUM

Statistik kesejahteraan rakyat yang diterbitkan BPS mengkategorikan sumber air minum yang digunakan rumah tangga menjadi 2 kelompok besar yakni sumber air minum terlindung dan tidak terlindung. Pada kelompok sumber air minum terlindung, sebagian besar rumah tangga Kotawaringin Timur menggunakan air ledeng (49.04 %), Sumur Gali (32.82 %) dan sumur bor (6.82 %).

**Gambar 1.6 Persentase Rumah Tangga Menurut Sumber Air Minum  
Kabupaten Kotawaringin Timur Tahun 2009**



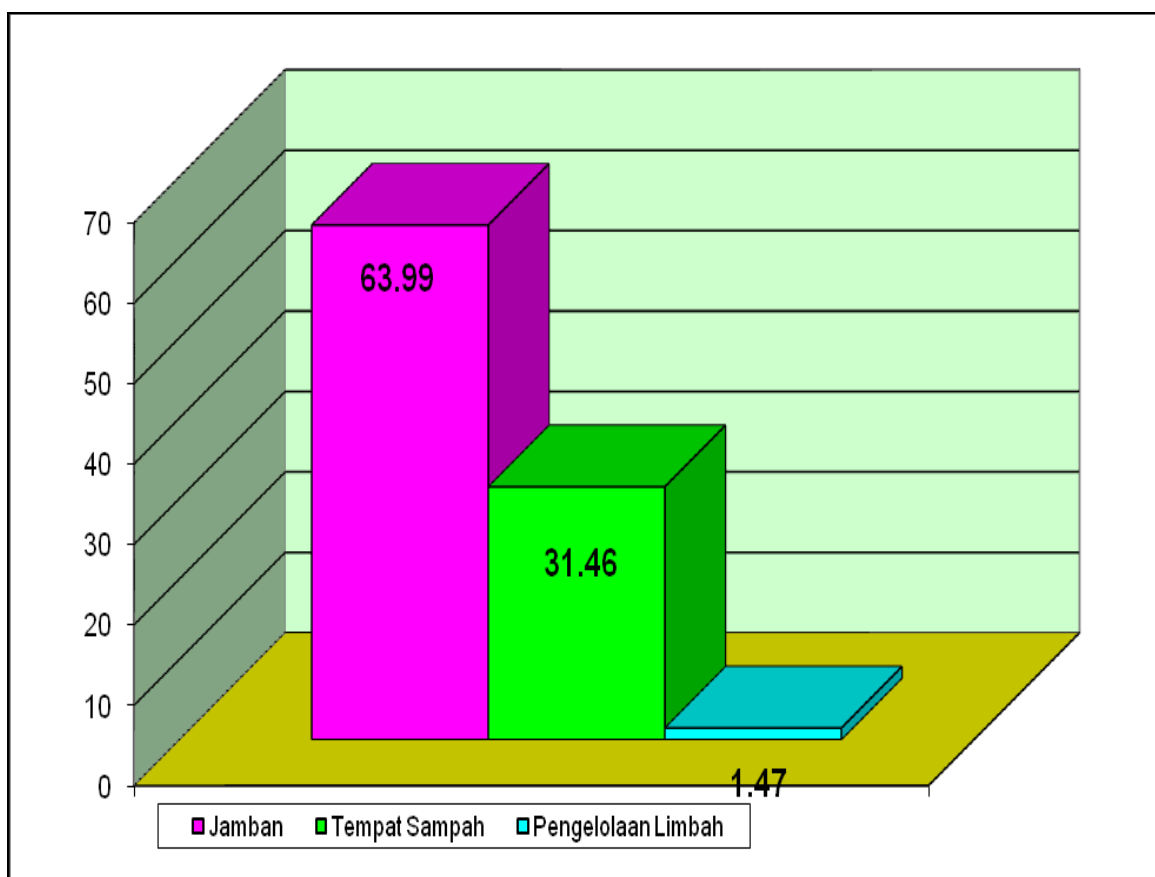
Sumber : Bidang PMK Dinkes Kotim, 2009

### 3. FASILITAS SANITASI DASAR

Keberadaan fasilitas sanitasi dasar telah menjadi kebutuhan penting pada kehidupan masyarakat modern. Kepemilikan dan penggunaan fasilitas tempat buang air besar, tempat sampah dan pengolahan limbah merupakan isu penting dalam menentukan kualitas hidup penduduk.

Persentase rumah tangga yang memiliki sendiri fasilitas buang air besar sebesar 63,99 %, kepemilikan tempat sampah sebesar 31,46 %, dan pengolahan air limbah sebesar 1,47 %. Tingkat kepemilikan sanitasi dasar yang masih rendah ini merupakan tantangan bagi Dinas Kesehatan Kotawaringin Timur untuk melaksanakan program Total Sanitasi Berbasis Masyarakat yang secara detail akan dibahas pada bab lainnya.

**Gambar 1.7** Persentase Kepemilikan Sanitasi Dasar



Sumber : Bidang PMK Dinkes Kotim, 2009

## BAB III

### SITUASI DERAJAT KESEHATAN

Kesehatan adalah salah satu unsur dari masyarakat Indonesia yang sejahtera, yaitu tercapainya hak atas hidup sehat bagi seluruh lapisan masyarakat melalui sistem kesehatan yang dapat menjamin terlindunginya masyarakat dari berbagai risiko yang dapat mempengaruhi kesehatan dan tersedianya pelayanan kesehatan yang bermutu, terjangkau dan merata.

Gambaran terhadap derajat kesehatan masyarakat Kabupaten Kotawaringin Timur berikut disajikan situasi mortalitas (angka kematian), morbiditas (angka kesakitan) dan situasi gizi.

#### A. MORTALITAS

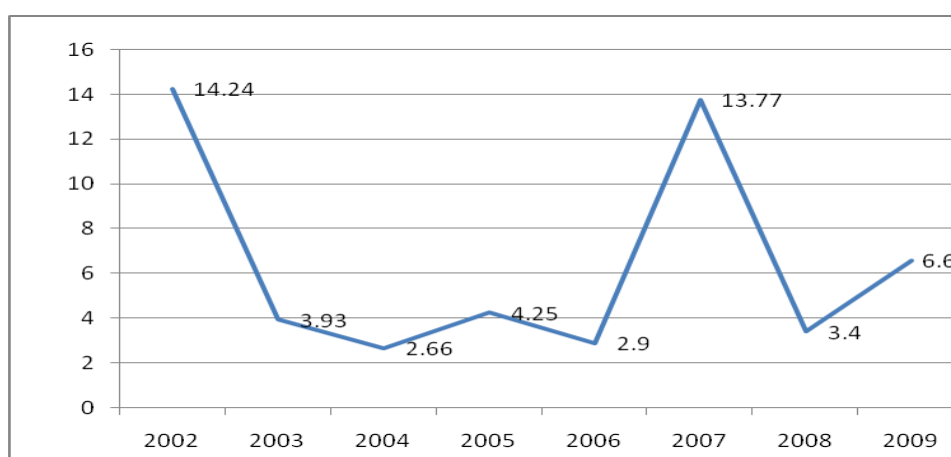
Gambaran perkembangan derajat kesehatan masyarakat dapat dilihat dari kejadian kematian dalam masyarakat dari waktu ke waktu. Kejadian kematian dapat digunakan sebagai indikator dalam penilaian keberhasilan pelayanan kesehatan dan pembangunan kesehatan lainnya. Angka kematian pada umumnya dapat dihitung dengan menggunakan survei dan penelitian.

Perkembangan tingkat kematian dan penyakit-penyakit penyebab utama kematian yang terjadi pada periode terakhir akan diuraikan dibawah ini.

##### 1. Angka Kematian Bayi (AKB)

Jumlah kematian bayi/neonatal (umur di bawah 1 bulan) berdasarkan laporan bulanan Puskesmas dan Rumah Sakit dr. Murjani, Sampit Kabupaten kotawaringin Timur pada tahun 2009 sebanyak 46 dari 6.979 kelahiran hidup. Angka ini mengalami peningkatan yang sangat signifikan dibanding tahun 2006. Salah satu penyebabnya adalah data dari Rumah Sakit pada tahun 2009 ini turut diperhitungkan. Angka kematian bayi dari tahun 2002 sampai dengan 2009 (menggunakan angka konversi) adalah sebagai berikut:

Gambar 3.1 Angka Kematian Bayi Per 1000 Kelahiran Hidup (Angka Konversi)  
Kabupaten Kotawaringin Timur, Tahun 2002 – 2009



Sumber : Seksi Kesga dan Gizi Kab. Kotim Th 2009



## 2. Kematian Ibu Maternal (AKI)

Angka kematian Ibu maternal (AKI) di Kabupaten Kotawaringin Timur belum dapat disajikan, hal ini dikarenakan memerlukan pengkajian khusus melalui penelitian / survey kesehatan daerah dengan jumlah populasi minimal 100.000 kelahiran hidup.

Jumlah kematian ibu maternal di Kabupaten Kotawaringin Timur tahun 2009 dari data yang dilaporkan melalui Puskesmas dan rumah sakit sebanyak 7 kematian dari 6.979 kelahiran hidup. Dari data tersebut berdasarkan konversi dapat diketahui angka kematian ibu maternal di Kabupaten Kotawaringin Timur. Konversi Angka Kematian Ibu Maternal selama tahun 2002 sampai dengan tahun 2009 sebagai berikut :

Gambar 3.2 Angka Kematian Ibu Maternal Per 100.000 Kelahiran Hidup Kabupaten Kotawaringin Timur Tahun 2002 – 2009 (Angka Konversi)



Sumber : Seksi Kesga dan Gizi Kab. Kotim Th 2009

## B. KESAKITAN / MORBIDITY

### 1. Penyakit Menular

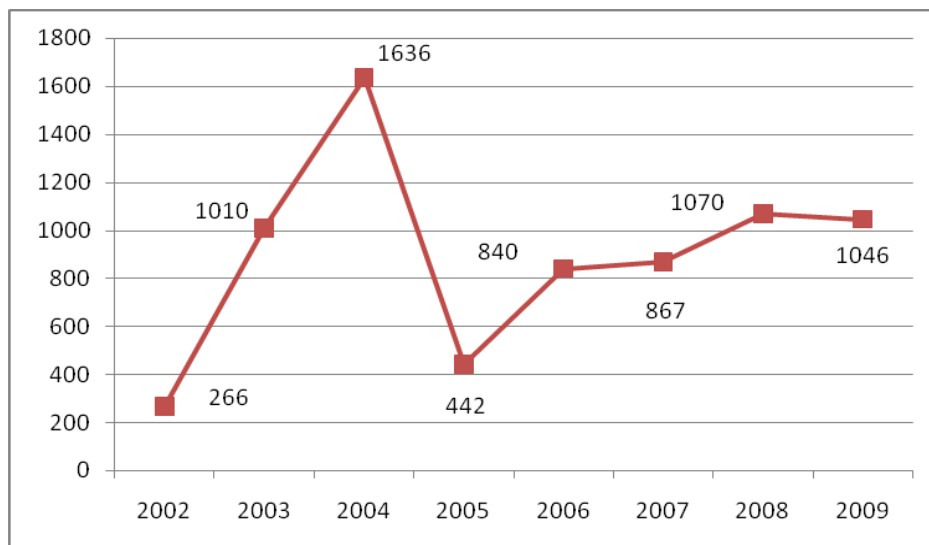
Beberapa penyakit menular yang endemis di Kabupaten Kotawaringin Timur tahun 2009 adalah sebagai berikut :

- Malaria terjadi penurunan kasus, yang mana pada tahun 2006 sebanyak 1.238 kasus angka kesakitan (Prevalensi rate) 3,96 per 1000 penduduk, pada tahun 2009 menjadi 852 kasus atau 2,59 per 1000 penduduk.

- b. Demam berdarah dengue (DBD) pada tahun 2006 sebanyak 145 kasus, prevalensi rate 46,36 per 100.000 penduduk, sedangkan pada tahun 2009 meningkat menjadi 241 kasus atau dengan prevalensi rate 73,29 per 100.000 penduduk.
- c. TB Paru BTA positif sebanyak 258 penderita, dengan angka kesembuhan sampai dengan Triwulan kedua sebesar 70,66 %, Angka kesembuhan pasien yang ditemukan di Triwulan ketiga dan keempat belum dapat diketahui tingkat keberhasilan pengobatannya disebabkan masih dalam masa pengobatan (masa pengobatan TB Paru dianggap tuntas adalah dalam waktu 6 – 8 bulan).
- d. Kusta sebanyak 20 Kasus, dengan prevalens rate 0,1 per 10.000 penduduk.
- e. Diare terjadi peningkatan, dari 4.184 penderita dengan prevalens rate 73,76 per 1.000 Balita pada tahun 2009 menjadi 6.374 penderita dengan prevalens rate 19,62 per 1.000 balita.
- f. ISPA sebanyak 16.779 penderita, dengan prevalens rate 516 per 10.000 penduduk.
- g. Pnemonia pada balita 16 penderita dengan prevalens rate 0,05 per 1.000 penduduk balita atau dengan asumsi bahwa di dalam 100.000 penduduk terdapat hampir 5 balita yang menderita pnemonia.
- h. Rabies sebanyak 4 kasus gigitan hewan dengan prevalens 0,12 per 10.000 penduduk atau dalam 100.000 penduduk ada 1 orang yang digigit hewan tersangka rabies.
- i. Filariasis sebanyak 3 penderita dengan prevalens rate 0,92 per 100.000 penduduk atau dalam 100.000 penduduk terdapat sekitar 1 orang penderita filariasis / kaki gajah.

Rata-rata prevalens rate penyakit menular dari tahun 2002 - 2009 adalah sebagaimana grafik berikut :

Gambar 3.3 Angka Kesakitan Total Penyakit Menular Per 10.000 Penduduk Kabupaten Kotawaringin Timur Tahun 2001 -2009



Sumber : Seksi P2 Kab. Kotim Th 2009

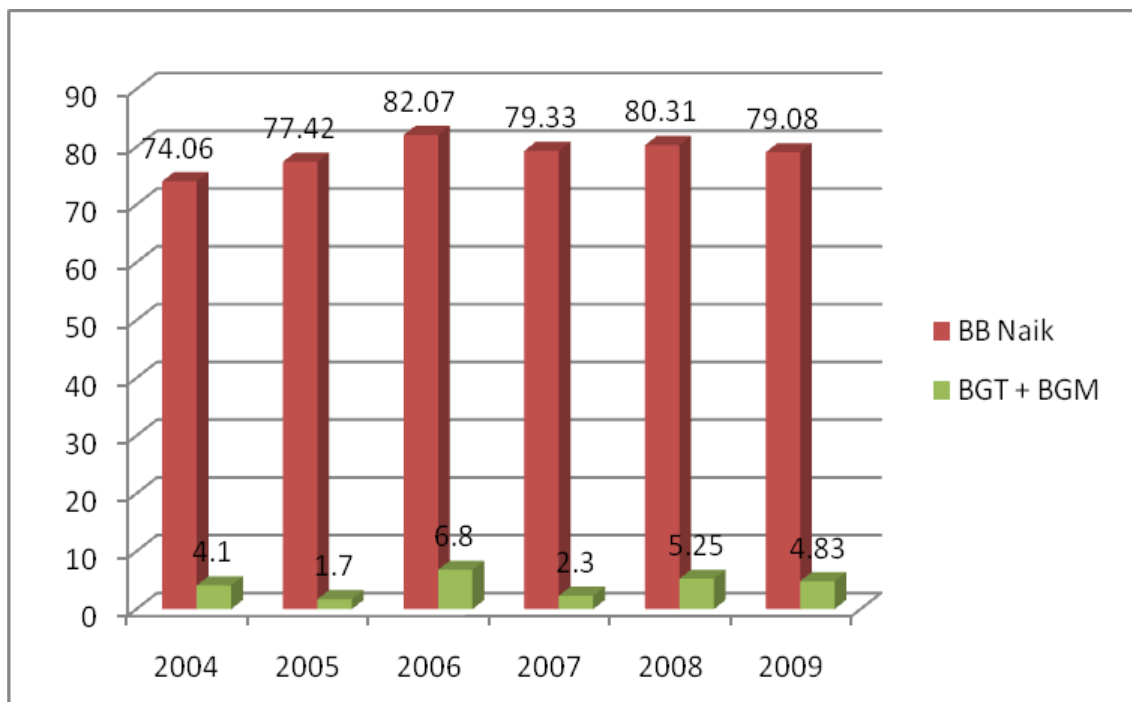
## 2. Penyakit menular yang dapat dicegah dengan Imunisasi

Kasus penyakit menular yang dapat dicegah dengan imunisasi pada tahun 2009 di Kabupaten Kotawaringin Timur, ditemukan kasus Pertusis 14 kasus dengan prevalensi rate 4,30 per 10.000 penduduk, Campak 38 kasus dengan prevalensi 1,16 per 10.000 penduduk, Hepatitis sebanyak 7 kasus dengan prevalensi 2,15 per 10.000 penduduk, Tetanus Neonatorum 2 kasus sedangkan kasus Difteri, Tetanus, dan Folio tidak ada laporan kasus.

## C. STATUS GIZI

Status gizi balita di Kabupaten Kotawaringin Timur, dapat digambarkan adanya kegiatan penimbangan yang dilakukan di Posyandu, pada tahun 2009 balita ditimbang sebanyak 17.289 dari 30.279 balita yang ada, dan ternyata 13.736 balita berat badan naik (79,08 %), dengan 648 BGM (3,75 %) dan ditemukan 186 kasus gizi buruk. Persentase perkembangan status gizi selama 5 tahun sebagai berikut :

**Gambar 3.4 Persentase Status Gizi Balita Kabupaten Kotawaringin Timur Tahun 2004 – 2009 (Data Laporan Puskesmas)**



Sumber : Seksi KIA dan GIZI Kab. Kotim Th 2009

## **BAB IV**

### **UPAYA KESEHATAN**

#### **A. PELAYANAN KESEHATAN DASAR**

Upaya pelayanan kesehatan dasar merupakan langkah awal yang sangat penting dalam memberikan pelayanan kesehatan kepada masyarakat. Dengan pemberian pelayanan kesehatan dasar secara cepat dan tepat, diharapkan sebagian besar masalah kesehatan masyarakat dapat teratasi. Berbagai pelayanan kesehatan dasar yang dilaksanakan adalah sebagai berikut :

##### **1. Pelayanan Kesehatan Ibu dan Anak**

Masa kehamilan merupakan masa rawan kesehatan, baik kesehatan ibu maupun kesehatan janin yang dikandungnya. Gangguan kesehatan yang dialami ibu yang sedang hamil dapat berpengaruh pada kesehatan janin hingga kelahiran dan pertumbuhannya.

##### **a. Pelayanan Antenatal**

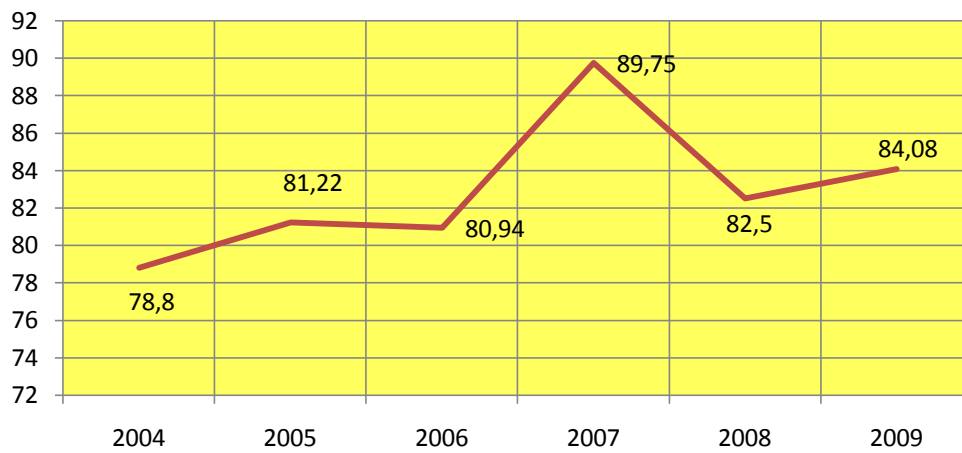
Pelayanan antenatal merupakan pelayanan oleh tenaga kesehatan professional (dokter spesialis kandungan, dokter umum, bidan, perawat) seperti pengukuran berat badan dan tekanan darah, pemeriksaan tinggi fundus uteri, imunisasi tetanus toxoid, (TT), serta pemberian tablet besi kepada ibu hamil selama masa kehamilannya sesuai pedoman pelayanan antenatal yang ada dengan titik berat kegiatan promotif dan preventif. Hasil pelayanan dapat dilihat dari K1 dan K4.

Cakupan K1 merupakan gambaran besaran ibu hamil yang telah melakukan kunjungan pertama ke fasilitas pelayanan kesehatan untuk mendapatkan pelayanan antenatal. Sedangkan cakupan K4 ibu hamil adalah gambaran besaran ibu hamil yang telah mendapatkan pelayanan ibu hamil sesuai dengan standar. Angka ini dapat digunakan sebagai indikator kualitas pelayanan kesehatan kepada ibu hamil.

Cakupan pelayanan K4 ibu hamil di Kabupaten Kotawaringin Timur tahun 2004 – 2009 dapat dilihat sebagaimana gambaran berikut :



Gambar 4.1 Cakupan Pelayanan Ibu Hamil  
Kabupaten Kotawaringin Timur Tahun 2004-2009

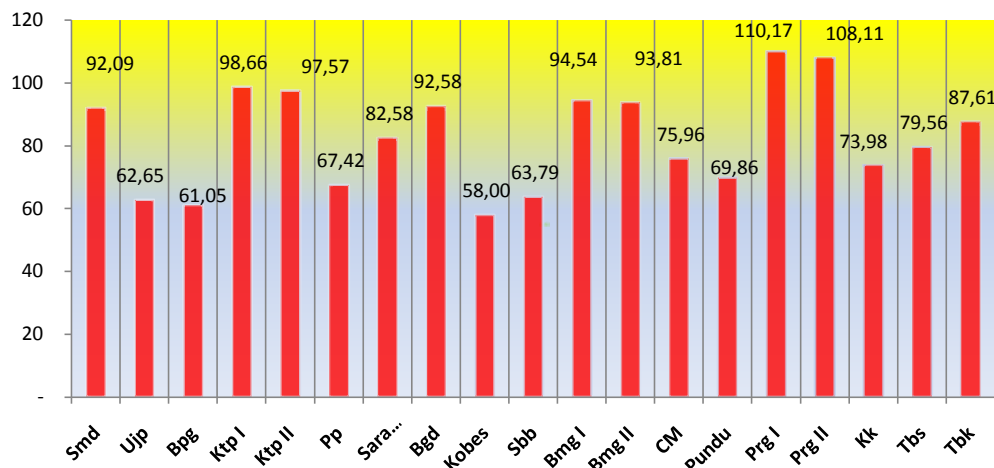


Sumber : Bidang Yankes Dinkes Kab. Kotim Tahun 2009

Gambar diatas menunjukkan presentase kunjungan ibu hamil (K4) dari tahun 2004-2007 cenderung mengalami kenaikan. Pada tahun 2009 sedikit mengalami penurunan dibanding tahun 2007 (5,67%).

Sedangkan cakupan pelayanan ibu hamil (K4) per Puskesmas di Kabupaten Kotawaringin Timur tahun 2009 dapat dilihat sebagaimana gambaran berikut :

Gambar 4.2 Cakupan Pelayanan Ibu Hamil (K4)  
Menurut Kecamatan Kabupaten Kotim Tahun 2009



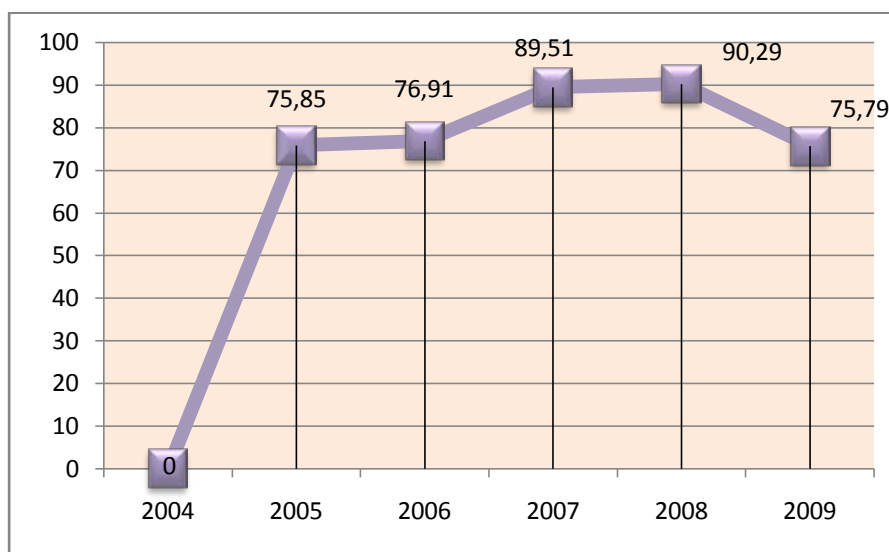
Sumber : Bidang Yankes Kab. Kotim Tahun 2008

Gambar diatas menunjukkan presentase cakupan pelayanan K4 tertinggi di Puskesmas Parenggean I (110,17 %), Puskesmas Parenggean II (108,11%), Puskesmas Ketapang I (98,66 %). Sedangkan cakupan terendah adalah Puskesmas Kota Besi ( 58,00 %), Puskesmas Bapinang (61,05 %) dan Puskesmas Ujung Pandaran (62,65 %).

## b. Pertolongan Persalinan oleh Tenaga Kesehatan Kompetensi Kebidanan

Komplikasi dan kematian ibu maternal serta bayi baru lahir sebagian besar terjadi pada masa di sekitar persalinan. Faktor-faktor yang menyebabkan diantaranya pertolongan tidak dilakukan oleh tenaga kesehatan yang mempunyai kompetensi kebidanan (professional). Cakupan pertolongan persalinan ditolong oleh tenaga kesehatan dengan kompetensi kebidanan di Kabupaten kotawaringin Timur dapat dilihat pada gambaran berikut :

**Gambar 4.3 Cakupan Pertolongan Persalinan Oleh Tenaga Kesehatan Kabupaten Kotawaringin Timur Tahun 2004-2009**



Sumber : Bidang Yankes Kab.Kotim Th 2009

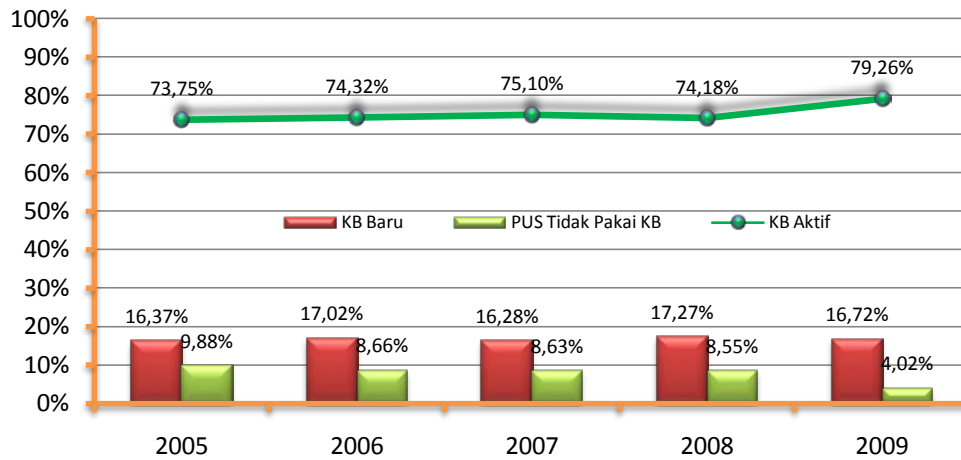
Gambar diatas menunjukkan dalam kurun waktu lima tahun terakhir ada suatu trend kenaikan presentase cakupan pertolongan persalinan (K4) oleh tenaga kesehatan meskipun di tahun 2008 ke 2009 terjadi penurunan sebesar 14,50 % menjadi 75,79 %.

## c. Pelayanan Keluarga Berencana

Tingkat pencapaian pelayanan Keluarga Berencana dapat digambarkan melalui cakupan peserta KB yang ditunjukan melalui kelompok sasaran yang sedang dan pernah menggunakan alat kontrasepsi menurut tempat tinggal, tempat pelayanan, serta jenis kontrasepsi yang digunakan akseptor.

Tahun 2009 di Kabupaten Kotawaringin Timur akseptor KB baru, KB aktif dan PUS yang tidak ber KB dapat dilihat pada gambaran berikut :

Gambar 4.4 Akseptor Kb Kabupaten Kotawaringin Timur Tahun 2009

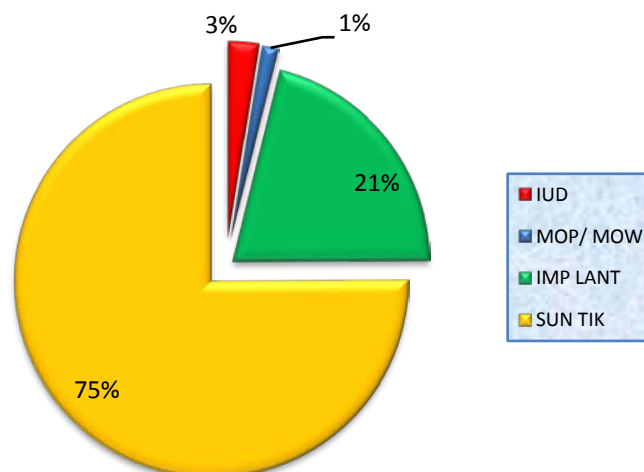


Sumber : Bidang Yankes Kab.Kotim Th 2009

Gambar diatas menunjukkan angka presentase KB baru menunjukkan kenaikan pada tahun 2004 sampai 2006. Pada tahun 2007 terjadi sedikit penurunan (0,74%). Tahun 2009 terjadi kenaikan (5,08 %).

Sedangkan jenis alat kontrasepsi yang sering digunakan oleh akseptor KB di Kabupaten Kotawaringin Timur Tahun 2009 dapat dilihat pada gamabaran sebagai berikut :

Gambar 4.5 Jenis Alat Kontrasepsi Yang Digunakan Peserta Kb Baru Kabupaten Kotawaringin Timur Tahun 2009



Sumber : Bidang Yankes Kab.Kotim Th 2009

Gambar diatas menunjukkan presentase pemakaian KB suntik masih menjadi pemakaian tertinggi dimasyarakat (75%), diuikuti implant (12%), MOP/MOW (3%) dan terakhir IUD(1%) dari akseptor KB baru sebanyak 49.692 akseptor.

#### d. Pelayanan imunisasi

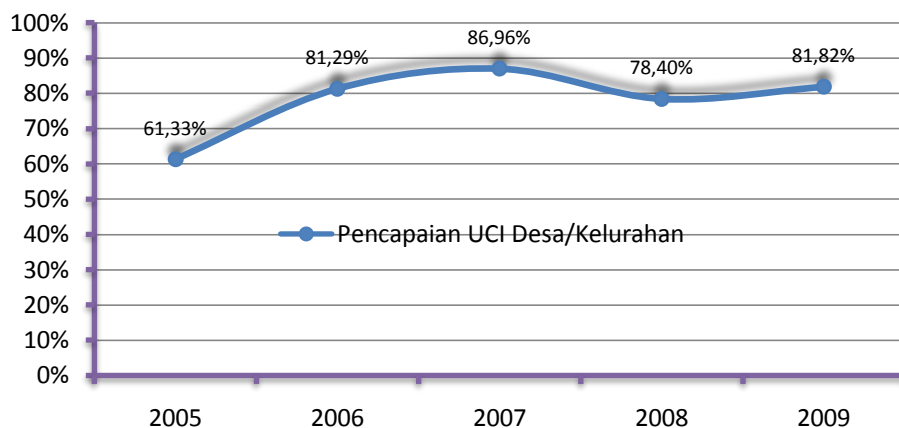
Kegiatan imunisasi meliputi pemberian imunisasi dasar dimulai pada bayi umur 0–1 tahun (BCG, HB, DPT, Polio, Campak). Imunisasi untuk ibu hamil/ WUS, serta imunisasi anak sekolah dasar (kelas 1 DT, kelas 2,3 TT). Sedangkan kegiatan imunisasi tambahan dilakukan atas dasar ditemukannya masalah-masalah di masyarakat seperti desa yang belum UCI, potensial terjadi KLB pada penyakit yang berhubungan dengan PD3I atau masalah lain yang didasarkan pada kebijakan teknis.

##### 1) Pencapaian UCI Desa/Kelurahan

Pencapaian UCI (Universal Child Immunization) pada dasarnya merupakan proksi terhadap cakupan atas imunisasi secara lengkap pada kelompok bayi. Uci juga menggambarkan besarnya tingkat kekebalan masyarakat/ bayi (herd immunity) terhadap penularan penyakit yang dapat dicegah dengan imunisasi (PD3I).

Suatu desa/kelurahan telah mencapai target UCI bila > 80% bayi di suatu desa telah mendapat imunisasi lengkap. Dalam lima tahun terakhir di Kabupaten Kotawaringin Timur pencapaian UCI menurut Desa/ Kelurahan dapat dilihat pada gambaran sebagai berikut :

**Gambar 4.6 Pencapaian UCI Desa/ Kelurahan  
Kabupaten Kotawaringin Timur Tahun 2005-2009**

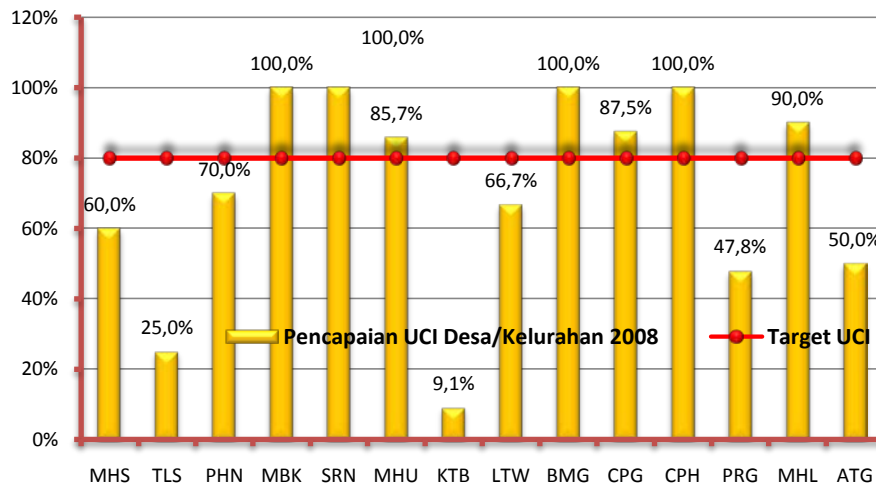


Sumber : Bidang PMK Dinkes Kab. Kotim Tahun 2009

Gambar diatas menunjukkan presentase pencapaian UCI Desa/Kelurahan terjadi peningkatan pada tahun 2005 ke 2007 sebesar 25,62 %, kemudian terjadi penurunan pada tahun dari 2007 ke 2008 sebesar 8,92 % dan ke tahun 2009 terjadi lagi peningkatan sebesar 3,42 %.

Sedangkan pencapaian UCI menurut kecamatan di Kabupaten Kotawaringin Timur tahun 2009, ada beberapa kecamatan yang target UCI belum tercapai sebagaimana gambaran berikut :

**Gambar 4.7 Pencapaian UCI Desa/Kelurahan Menurut Kecamatan Kabupaten Kotawaringin Timur Tahun 2009**



Sumber : Bidang PMK Dinkes Kab. Kotim Tahun 2009

Dari 14 kecamatan di Kabupaten Kotawaringin Timur, Kecamatan yang sudah UCI yaitu Kecamatan Mentawa Baru Ketapang (100%), Kecamatan Saranau (100 %) Kecamatan Mentaya Hilir Utara (85,7%) Kecamatan Baamang (100%), Kecamatan Cempaga (87,5%), Cempaga (100%) dan Kecamatan Mentaya Hulu (90%) , Sedangkan Kecamatan yang belum UCI yaitu Mentaya Hilir Selatan (60%), Kecamatan Telawang (25 %), Kecamatan Pulau Hanaut (9,1%), kecamatan Telawang (66,7%), kecamatan Parenggean (47,8%) dan Kecamatan Antang Kalang (50,0 %).

## 2) Cakupan Imunisasi Bayi

Pencapaian UCI Universal Child Immunization (UCI) pada dasarnya merupakan proksi terhadap cakupan imunisasi secara lengkap pada kelompok bayi. Bila cakupan UCI dikaitkan dengan batasan suatu wilayah tertentu, berarti dalam wilayah tersebut tergambar besarnya tingkat kekebalan masyarakat atau bayi terhadap penularan penyakit yang dapat dicegah dengan imunisasi (PD3I). Dalam hal ini pemerintah menargetkan pencapaian UCI pada wilayah administrasi desa/kelurahan.

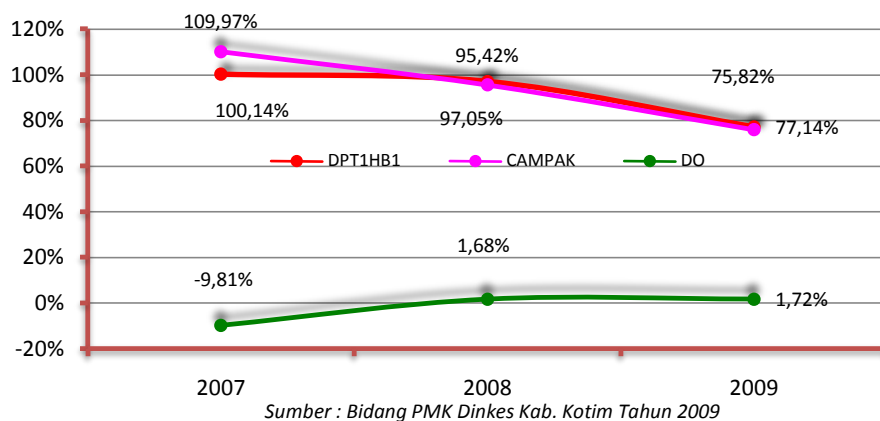
Target pelayanan imunisasi bayi di tunjukan dengan cakupan pelayanan imunisasi DPT1 karena imunisasi ini merupakan salah satu antigen kontak pertama dari imunisasi yang diberikan kepada bayi. Sedangkan target perlindungan imunisasi bayi ditunjukan dengan cakupan imunisasi campak karena imunisasi ini merupakan antigen kontak terakhir dari semua imunisasi yang diberikan kepada bayi.

Tingkat perlindungan terhadap bayi ditunjukan dengan imunisasi campak. Karena antigen ini merupakan antigen terakhir dari semua

imunisasi yang diberikan. Tahun 2009 pencapaian imunisasi dapat dilihat sebagai berikut :

Presentase DPT1HB1 dan Campak serta angka Drop Out di Kabupaten Kotawaringin Timur dapat dilihat pada gambar berikut :

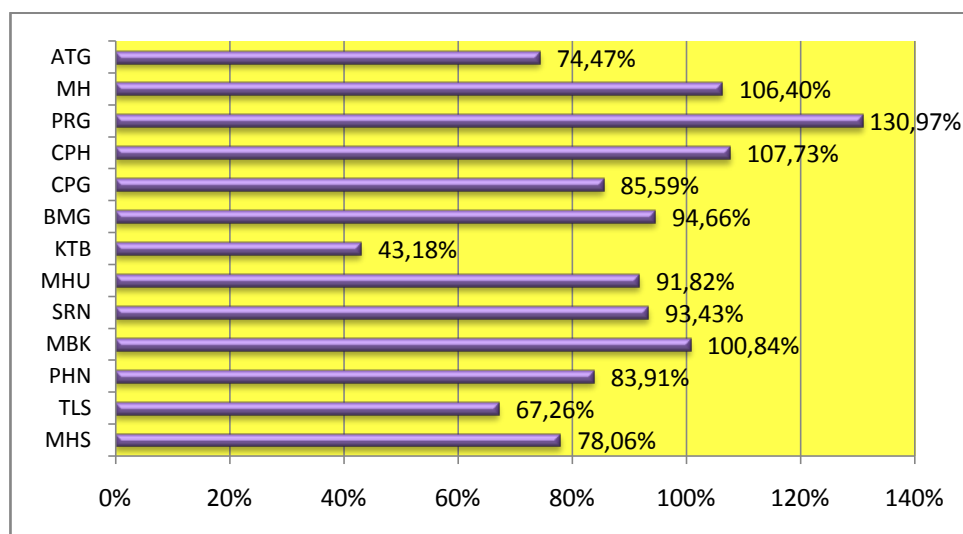
**Gambar 4.8 Persentase DPT1Hb1 dan Campak Serta Angka Drop Out Kabupaten Kotawaringin Timur Tahun 2007-2009**



Gambar diatas menunjukkan cakupan imunisasi DPT1HB1 dalam kurun 3 tahun terakhir menunjukkan kecenderungan da penurunan pada tahun 2007 ke tahun 2009 sebesar 23 %. Cakupan imunisasi campak pada tahun 2009 terjadi penurunan menjadi 77,14 %. Dalam 3 tahun terakhir angka drop out berkisar -9,81% - 1,1,72%. Tiga Puskesmas yang melebihi 10% pada tahun 2009 yaitu Puskesmas Baamang II 14,08 %, Puskesmas Kota Besi 22,84 % dan Puskesmas Tumbang Sangai 37, 39 %.

Sedangkan capaian imunisasi campak menurut Kecamatan di Kabupaten Kotawaringin Timur Tahun 2009 dapat dilihat pada gambaran sebagai berikut :

**Gambar 4.9 Cakupan Imunisasi Campak Kabupaten Kotawaringin Timur Tahun 2009**



Persentase jumlah bayi yang ada dengan yang di imunisasi campak menunjukkan di Kecamatan Parenggean menempati angkat tertinggi terhadap capaian imunisasi campak (130,97 %), di ikuti Kecamatan Cempaga Hulu (107,73 %) dan kecamatan Mentaya Hului (106,40 %). Sedangkan yang terendah di kecamatan Kota Besi (43,18 %) diikuti Kecamatan Teluk Sampit (67,26 %) dan Kecamatan Antang Kalang (74,47 %).

## B. PELAYANAN KESEHATAN RUJUKAN DAN PENUNJANG

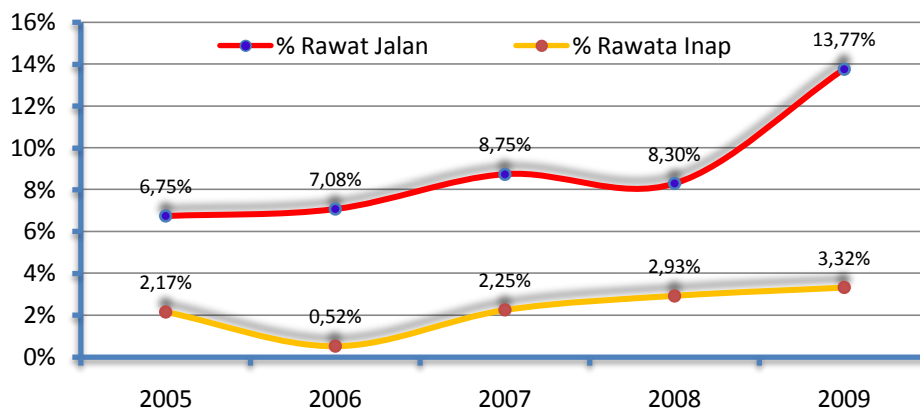
### 1. Pelayanan Kesehatan di Rumah Sakit

Upaya pelayanan kesehatan kepada masyarakat dilakukan kepada masyarakat baik secara rawat jalan bagi masyarakat yang mendapat gangguan secara ringan dan pelayanan rawat inap baik secara langsung maupun rujukan bagi masyarakat yang mendapat gangguan kesehatan sedang sampai berat.

Penilaian tingkat keberhasilan pelayanan di rumah sakit biasanya dilihat dari berbagai segi yaitu tingkat pemanfaatan sarana, mutu dan tingkat efesiensi pelayanan. Beberapa indicator standar dengan pelayanan kesehatan di rumah sakit yang dipantau antara lain pemanfaatan tempa tidur (BOR), rata-rata hari perawatan (LOS), rata-rata tempat tidur dipakai (BTO), rata-rata selang waktu pemakaian tempat tidur (TOI), presentasi pasien keluar yang meninggal (GDR) dan presentase pasien keluar yang meninggal < 24 jam perawatan (NDR)

Gambaran angka kunjungan rawat jalan dan rawat inap di Rumah Sakit Umum Dr. mujani tahun 2005-2009 terlihat sebagaimana berikut :

Gambar 4.10 Kunjungan Rawat Inap Dan Rawat Jalan Di Rumah Sakit Dr. Murjani Kabupaten Kotawaringin Timur Tahun 2005-2009



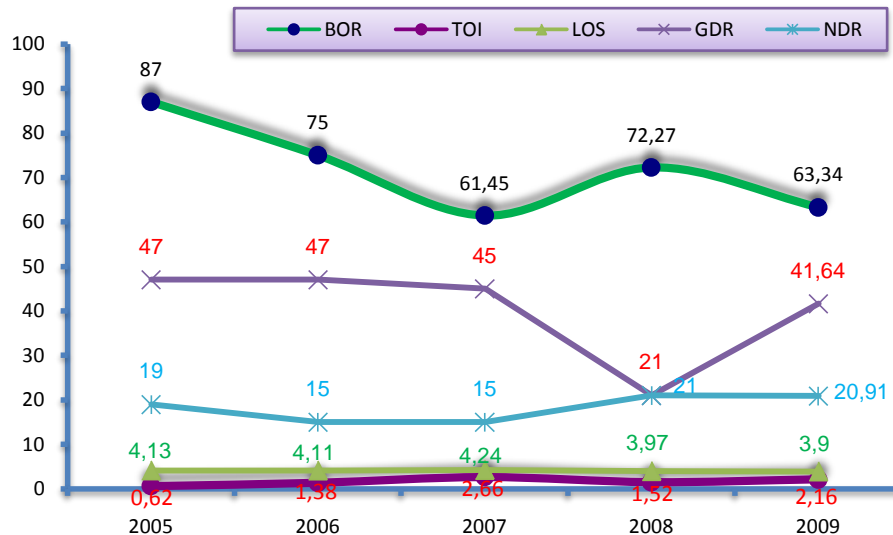
Sumber : RSUD dr. Murjani Kab.Kotim Th 2009

Dari gambar diatas menunjukkan presentase angka kunjungan rawat jalan dalam kurun waktu lima tahun berkisar antara 6% – 13,77 %, dan setiap tahunnya ada kecenderungan terjadi trend kenaikan jumlah kunjungan rawat jalan. Sementara presentase kunjungan rawat inap berkisar antara 0,52%-3,32%.



Sedangkan pencapaian indikator BOR, BTO dan TOI Rumah Sakit dr. Murjani Kabupaten Kotawaringin Timur tahun 2005-2009 dapat dilihat pada gambar sebagai berikut

**Gambar : 4.11 Pencapaian Indikator BOR Dan TOI RSUD Dr. Murjani Kabupaten Kotawaringin Timur Tahun 2005-2009**



Sumber : RSUD dr. Murjani Kab. Kotim Th 2009

Gambar diatas menunjukkan kesan adanya penurunan dan kenaikan angka pemakaian tempat tidur (BOR) di Rumah Sakit. Hal ini diakibatkan dalam empat tahun terakhir terjadi penambahan jumlah tempat tidur Rumah Sakit yang sangat signifikan (2005 : 75 TT; 2006 : 100TT; 2007&2008 : 137 TT; 2009 : 177), namun secara umum BOR RSUD telah mencapai angka ideal dikisaran (60-85%). Hari perawatan (LOS) selama 5 tahun terakhir cenderung stabil dengan kisaran 4 hari, sedikit dibawah ideal (5-9 hari).

Waktu pergantian pemakaian tempat tidur (TOI) mencapai angka ideal. Perbandingan TOI tahun 2009 dengan 2007 menunjukkan pergantian pemakaian tempat tidur yang lebih cepat meskipun telah ditambahkan tempat tidur sebesar 1,77 kali lebih besar. Hal ini menggambarkan tingkat utilisasi/pemanfaatan RSUD yang bagus oleh masyarakat yang menunjukkan tingkat kepercayaan dan kepuasan pelayanan kesehatan di RSUD dr. Murjani Sampit.

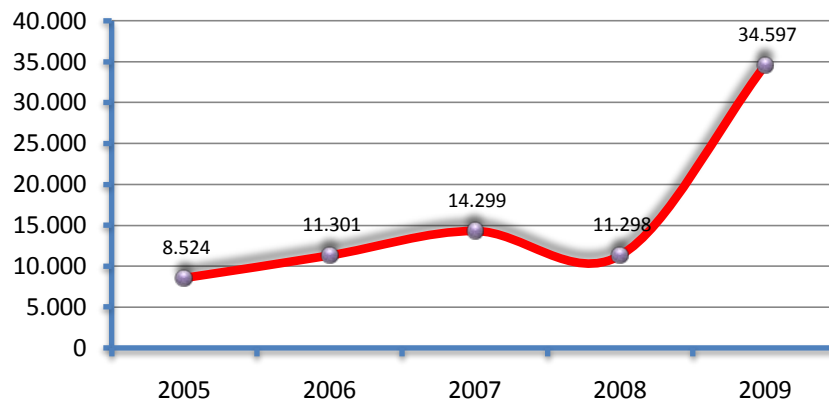
Angka GDR menunjukkan permil pasien keluar RS meninggal dan NDR permil pasien keluar RS meninggal setelah dirawat lebih 48 jam. Gambaran angka GDR dan NDR dari tahun 2005-2009 menunjukkan penurunan angka yang signifikan. Hal ini juga mencerminkan peningkatan pelayanan dan terapi penyakit oleh tenaga kesehatan di RSUD.

## 2. Pelayanan Jaminan (Pemeliharaan Kesehatan masyarakat miskin)

Salah satu program pemerintah yang memberi andil besar dalam peningkatan kesehatan masyarakat adalah program jaminan kesehatan masyarakat miskin (Jamkesmas). Program ini menjadi sangat vital karena sebagian penduduk Indonesia hidup di bawah garis kemiskinan yang mendapatkan beban ganda bila sakit sedangkan biaya untuk berobat kurang tersedia.

Pemanfaatan pelayanan kesehatan oleh masyarakat miskin dari tahun ketahunnya semakin meningkat seperti pada gambar 4.12.

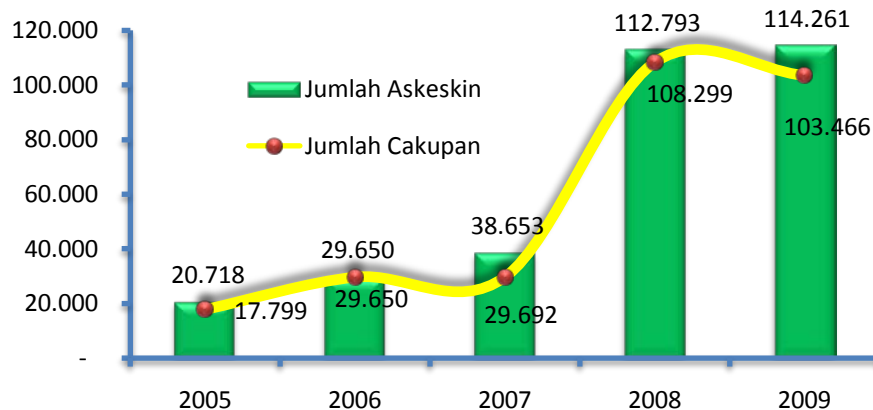
**Gambar 4.12 Pemanfaatan Pelayanan Kesehatan Oleh Masyarakat Miskin Kabupaten Kotawaringin Timur Tahun 2005-2009**



Sumber : Bidang Yankes Kab.Kotim Th 2009

Sedangkan masyarakat miskin yang dicakup dengan askeskin tahun 2005 – 2009 dapat dilihat sebagai mana gambaran berikut :

**Gambar : 4.13 Masyarakat Miskin Yang Dicakup Askeskin Kabupaten Kotawaringin Timur Tahun 2004-2009**



Sumber : Bidang Yankes Kab.Kotim Th 2009

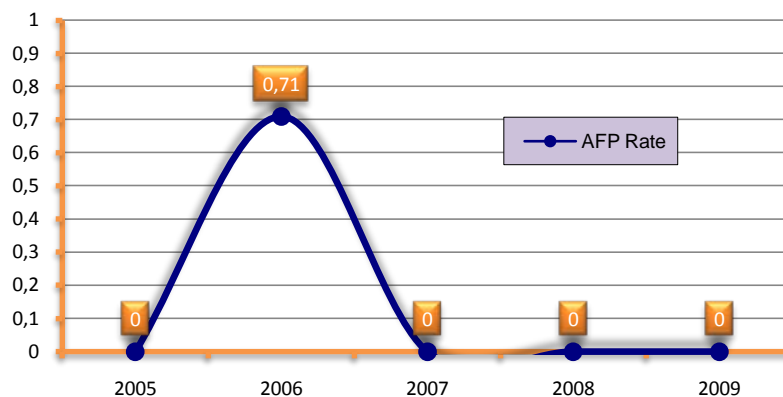
## C. PENANGGULANGAN PENYAKIT MENULAR

Program pencegahan dan pemberantasan penyakit bertujuan untuk menurunkan angka kesakitan, kematian dan kecacatan dari penyakit menular serta mencegah penyebaran dan mengurangi dampak sosial akibat penyakit agar tidak menjadi masalah kesehatan. Upaya pemberantasan penyakit menular lebih ditekankan pada pelaksanaan surveilans epidemiologi dengan upaya penemuan penderita secara dini yang ditindaklanjuti dengan penanganan komprehensif pengobatan penderita dan pemberantasan penyakit.

### 1. Pengendalian Penyakit Polio

Upaya pemberantasan dan pencegahan polio melalui kegiatan Surveilans secara aktif terhadap kasus-kasus acut flaccid paralysis (AFP) dengan kelompok sasaran umur < 15 th. Berdasarkan kegiatan Surveilans AFP pada penduduk yang berumur < 15 th dalam kurun waktu lima tahun diperoleh gambaran sebagai berikut :

**Gambar : 4.14 Persentase AFP Penemuan (Acute Flaccid Paralysis) Non Polio Di Kabupaten Kotawaringin Timur Tahun 2005-2009**



Sumber : Bidang PMK Dinkes Kab. Kotim Tahun 2009

Pada tahun 2006 ditemukan kasus AFP sebanyak 1 kasus atau 0,71 dalam 100.000 penduduk. Selebihnya pada tahun 2005, 2007, 2008 dan 2009 tidak ditemukan kasus.

### 2. Pengendalian TB Paru

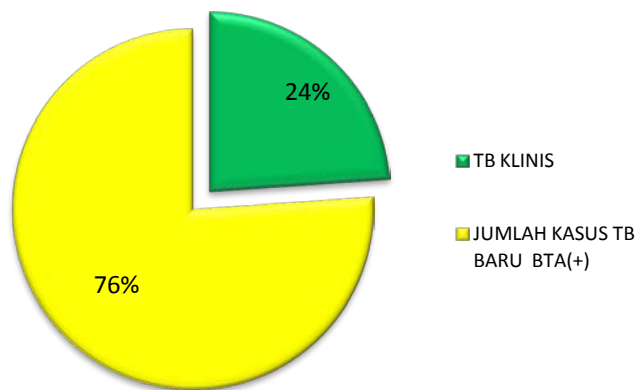
Upaya pencegahan dan pemberantasan TB Paru dilakukan dengan penketan DOTS (Directly Observed Treatment Sortcourse) atau pengioabatan Paru dengan dengan pengawasan langsung oleh pengawas minum obat (PMO). Kegiatan ini berupa upaya penemua penderita dengan pemeriksaan dahak pada unit pelayanan kesehatan yang ditindak lanjuti dengan paket pengobatan TB paru.

Dalam penanganan program, semua penderita TB yang ditemukan ditindak lanjuti dengan paket-paket pengobatan intensif. Melalui paket pengobatan yang teratur dan lengkap diharapkan penderita dapat disembuhkan dari penyakit TB. Namun pada proses selanjutnya tidak menutup kemungkinan terjadinya kegagalan pengobatan akibat dari paket yang tidak diselesaikan atau drop out (DO) serta resistensinya obat akibat kegagalan penegakan diagnosa pada akhir pengobatan.

Di Kabupaten Kotawaringin Timur penderita TB tersebar dalam beberapa kecamatan-kecamatan dan hampir disemua kecamatan terdapat penderita TB dengan tingkat kesembuhan sebesar 70,66 % untuk tahun 2009.

Presentase perbandingan TB klinis dengan TB dengan BTA positif di Kabupaten Kotawaringin Timur Tahun 2009 terlihat pada gambar sebagaimana berikut :

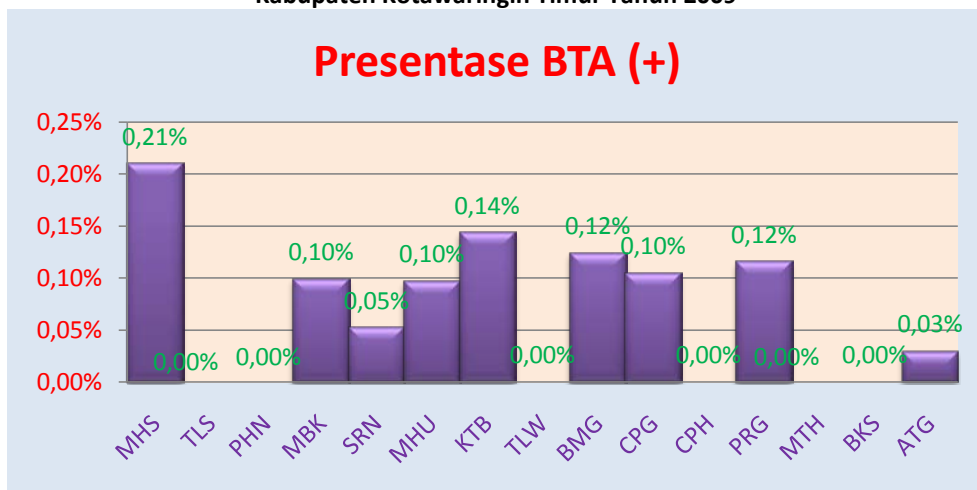
Gambar 4.15 Perbandingan TB Klinis Dan Bta (+)  
Di Kabupaten Kotawaringin Timur Tahun 2009



Sumber : Bidang PMK Dinkes Kab. Kotim Tahun 2009

Dari gambar diatas menunjukan tahun 2009 presentase TB klinis dengan TB paru BTA positif menunjukkan angka TB klinis sebanyak 24 % dan yang TB paru yang BTA nya positif sebanyak 76 %.

Gambar : 4.16 Jumlah Bta(+) Menurut Kecamatan  
Kabupaten Kotawaringin Timur Tahun 2009



Sumber : Seksi Surveilans dan Infokes Dinas Kesehatan Kab.Kotim Th 2008

Dari gambar diatas menunjukan angka BTA positif tertinggi di Kecamatan Mentaya Hilir Selatan (0,21%) diikuti, Kecamatan Kota Besi (0,14%) kecamatan Baamang (0,12%), Kecamatan Parenggean (0,12%) Kecamatan Cempaga (0,10%), Kecamatan Menta Baru ketapang (0,10%), Mentaya Hilir Utara (0,10%), Seranau (0,05%) dan Kecamatan Antang Kalang (0,03%).

### 3. Pengendalian Penyakit ISPA

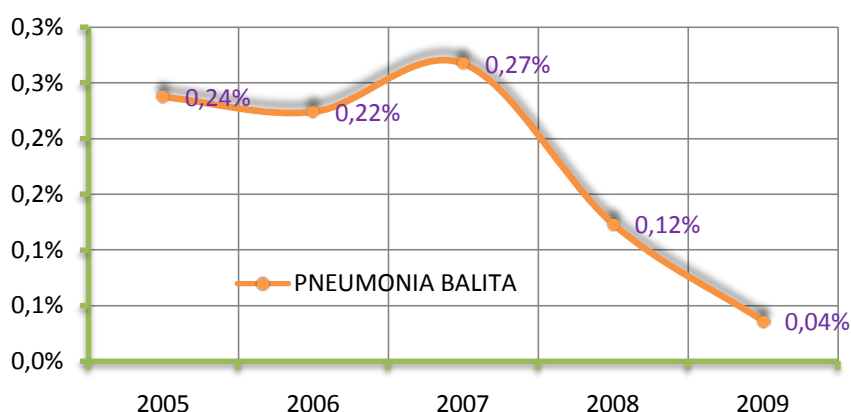
Upaya pemberantasan penyakit ISPA lebih difokuskan pada upaya penemuan secara dini dan penatalaksanaan kasus secara cepat dan tepat. terhadap penderita pneumonia balita yang ditemukan. Upaya ini dikenal dengan istilah Manajemen Terpadu Balita Sakit (MTBS). Dengan MTBS penderita ISPA langsung ditangani pada unit pelayanan yang menemukan, namun apabila sudah ketingkat yang lebih parah dan fasilitas yang ada kurang memadai maka harus di rujuk ke unit pelayanan yang fasilitasnya lebih lengkap.

Hambatan yang ditemui dalam penemuan pneumonia balita di Puskesmas diantaranya :

1. Di Puskesmas belum melaksanakan standar tatalaksana ISPA yang baik dan benar.
2. Biaya (logistic dan operasional) terbatas.
3. Masalah ISPA belum merupakan prioritas.
4. Gejala pneumonina masih sukar dikenali bagi orang awam maupun bagi tenaga kesehatan yang belum terlatih.

Situasi gambaran penyakit pneumonia balita dalam lima tahun terakhir terlihat pada gambar sebagaimana berikut :

**Gambar 4.17 Jumlah Pneumonia Balita  
Kabupaten Kotawaringin Timur Tahun 2005-2009**



Sumber : Bidang PMK Dinkes Kab. Kotim Tahun 2009

Dari gambar diatas menunjukan presentase pneumonia balita dalam kurun lima tahun terakhir menunjukan trend penurunan. Pada tahun 2009 sebanyak 0,04% jumlah balita yang menderita pneumonina.

#### 4. Pengendalian Penyakit Filaria

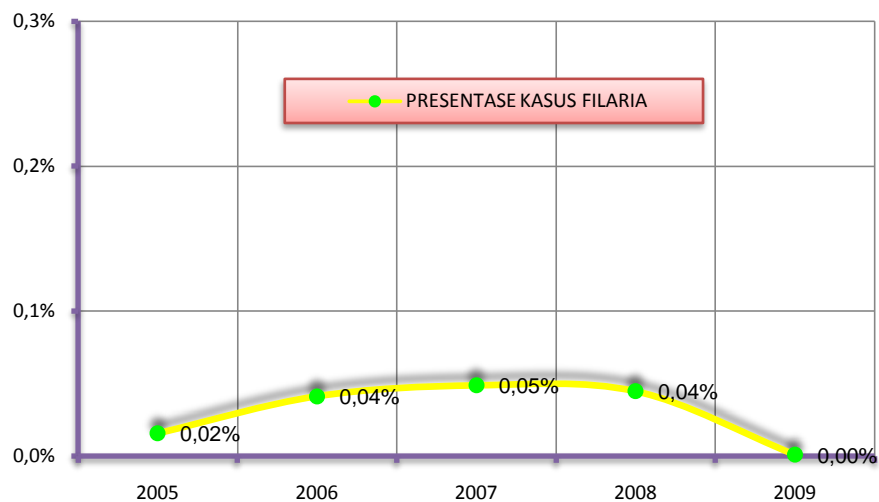
Filaria atau disebut kaki gajah merupakan penyakit menular yang disebabkan oleh cacing filarial yang ditularkan oleh berbagai jenis nyamuk. Penyakit ini bersifat menahun dan bila tidak mendapat penanganan akan menyebabkan cacat menetap berupa pembesaran kaki. Dan organ lainnya.

Program eliminasi filaria dilaksanakan berdasarkan atas kesepakatan global WHO tahun 2000 melalui dua strategi yaitu :

- Pengobatan masal pada semua penduduk di daerah endemis dengan menggunakan obat DEC yang dikombinasikan dengan albendazole.
- Tatalaksana klinis kasus filaria guna mencegah dan mengurangi kecacatan.

Kabupaten Kotawaringin Timur telah menetapkan upaya pengobatan masal dan pencegahan bagi seluruh penduduk di tiap desa selama 5 tahun dengan meminum obat filaria. Kegiatan ini pada tahun 2006 hanya dilaksanakan secara massal di 3 (tiga) kecamatan yaitu Kecamatan Kota Besi, Cempaga, dan Cempaga Hulu. Mulai tahun 2007 pengobatan telah dilaksanakan di seluruh desa di wilayah Kabupaten Kotawaringin Timur.

**Gambar 4.18 Jumlah Kasus Filaria  
Dikabupaten Kotawaringin Timur Tahun 2005-2009**



Sumber : Seksi Surveilans dan Infokes Dinas Kesehatan Kab.Kotim Th 2009

Presentase penderita filaria dalam kurun waktu lima tahun terakhir menunjukkan kenaikan dimana pada tahun 2005 (0,02%), tahun 2006 (0,04%), tahun 2007(0,05%) pada tahun 2008 ( 0,05%) dan tahun 2009 sebanyak 0,00%

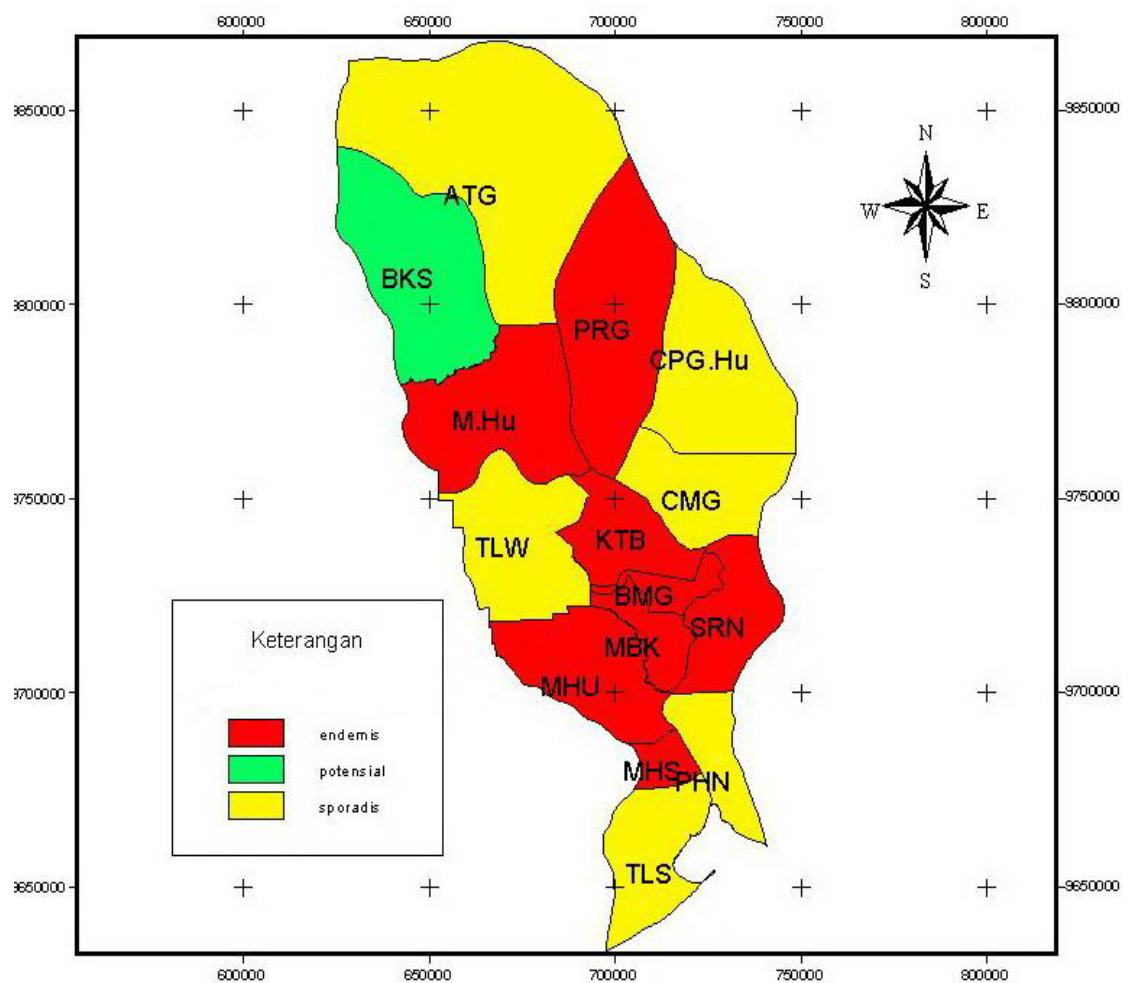
#### 5. Pengendalian Penyakit Demam Berdarah Dengue

Demam berdarah dengue masih menjadi masalah utama di Kabupaten Kotawaringin Timur. Salah satu penyakit menular yang disebabkan oleh nyamuk aedes aegypti ini angka kejadiannya meningkat ditahun 2008 akibat peningkatan curah hujan dan turun kembali di tahun 2009 setelah dilakukan upaya penanggulangan DBD yang komprehensif.

Berbagai strategi kebijakan untuk penanggulangan penyakit DBD ini diantaranya peningkatan surveilans penyakit dan vector., diagnosa dini dan pengobatan dini, peningkatan upaya pemberantasan vector. Upaya ini lebih ditekankan dengan upaya peran serta masyarakat dalam pemeberantasan sarang nyamuk (PSN melalui 3M plus) yaitu menguras, menutup dan mengubur plus menabur larvasida.

Penyebaran ikan pada tempat penampungan air serta kegiatan lainnya dapat mencegah / memberantas nyamuk aedes aegypti berkembang biak. Jumentik untuk memantau angka bebas jentik serta pengenalan gejala DBD dan penanganannya di rumah tangga. ABJ merupakan tolok ukur terhadap upaya pemberantasan vektor menunjukan tingkat partisipasi masyarakat dalam mencegah DBD. Pemberantasan DBD melalui pendekatan parsifikasi masyarakat merupakan pendekatan yang efektif.

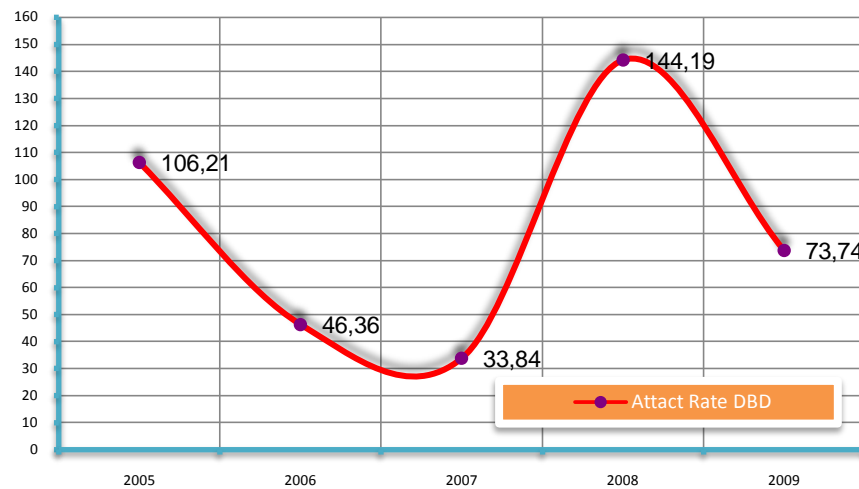
Gambar : 4.19 Wilayah Endemis DBD Menurut Kecamatan  
Kabupaten Kotawaringin Timur Tahun 2009



Sumber : Seksi Surveilans dan Infokes 2009



Gambar 4.20 Angka Kejadian Demam Berdarah Dengue (DBD) Per 100.000 Penduduk Kabupaten Kotawaringin Timur Tahun 2005-2009



Sumber : Bidang PMK Dinkes Kab. Kotim Tahun 2009

Dari gambar diatas menunjukkan penurunan 50% angka kejadian DBD yang menunjukkan pengendalian kasus DBD di Kotawaringin Timur cukup berhasil dan perlu ditingkatkan khususnya terkait dengan peran serta masyarakat dalam menggalakkan gerakan pemberantasan sarang nyamuk (PSN).

## 6. Pengendalian Malaria

Malaria merupakan salah satu penyakit menular yang masih menjadi masalah kesehatan masyarakat. Penegakan diagnosa yang cepat dan pengobatan yang tepat merupakan salah satu upaya penting dalam rangka pemberantasan penyakit malaria disamping pengendalian vektor potensial.

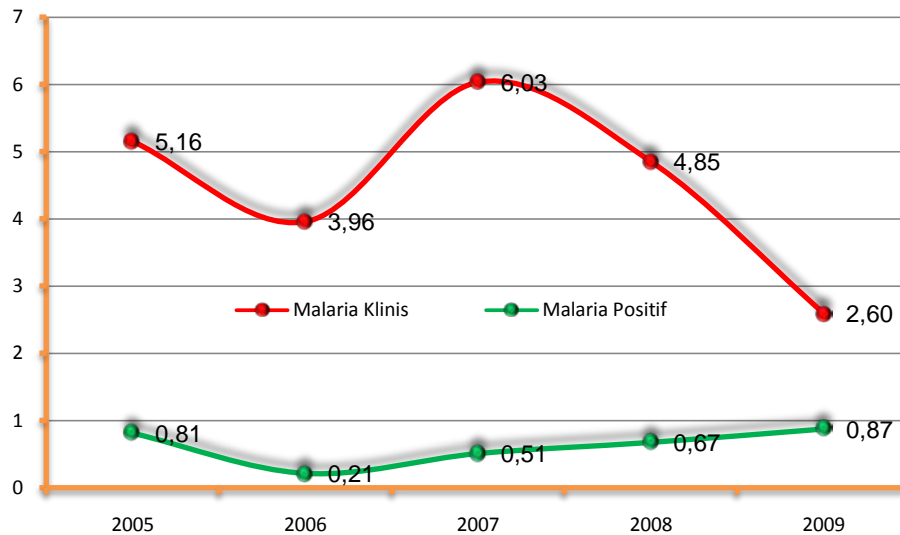
Di Kabupaten Kotawaringin Timur kegiatan pemberantasan penyakit malaria masih sebatas menunggu pasien datang ke tempat pelayanan kesehatan dengan pengobatan ditujukan pada penderita klinis dengan konfirmasi labolatorium serta kelompok tertentu untuk tujuan profilaksis.

Kegiatan pengendalian penyakit malaria sendiri di puskesmas – puskesmas di Kabupaten kotawaringin Timur terutama di luar kota masih berorientasi pada penegakan penyakit malaria secara klinis. Hal ini di sebabkan oleh beberapa factor diantaranya :

1. Belum lengkapnya fasilitas penunjang labolatorium di masing-masing Puskesmas.
2. Di Puskesmas sendiri tenaga yang berkompetensi dibidangnyanya masih kurang.
3. Tenaga kesehatan yang berada di daerah perifer (Pustu) kurang proaktif untuk merujuk penderita tersangka malaria dicek di labolatorium puskesmas induk.

Gambaran penyakit malaria klinis dan konfirmasi labolatorium dapat dilihat pada gambaran sebagaimana berikut :

Gambar 4.21 : Perbandingan Malaria Klinis Dan Malaria (Pemeriksaan Labolatorium) Kabupaten Kotawaringin Timur Tahun 2005-2009



Sumber : Bidang PMK Dinkes Kab. Kotim Tahun 2009

Dari gambar diatas menunjukan angka kesakitan malaria klinis dalam kurun lima tahun terakhir terjadi penurunan yang signifikan pada tahun 2005. Pada tahun-tahun lainnya angka cenderung fluktuatif. Sedangkan angka kesakitan malaria positif berkisar antara 0.81 samapi 0.87.

#### D. PEMBINAAN KESEHATAN LINGKUNGAN DAN SANITASI DASAR

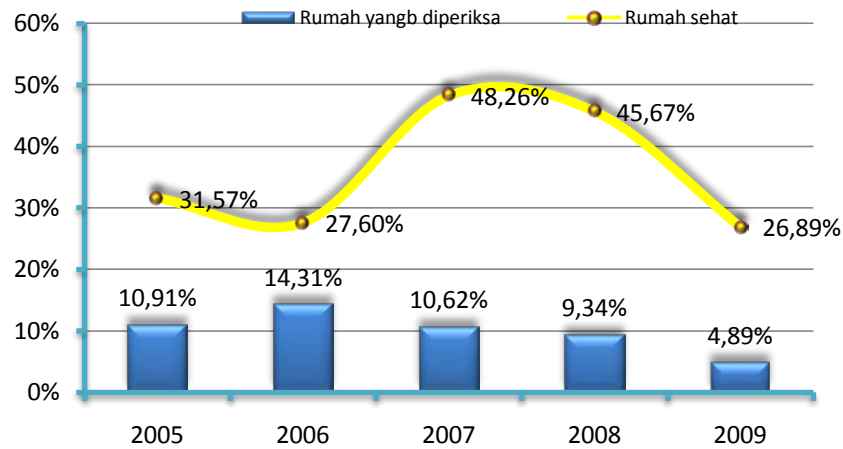
Pembinaan kesehatan lingkungan dan sanitasi dasar ditujukan untuk mewujudkan mutu lingkungan hidup yang lebih sehat melalui pengembangan sistem kesehatan kewilayahan untuk menggerakkan pembangunan lintas-sektor berwawasan kesehatan.

##### 1. Perumahan

Rumah yang layak adalah rumah yang aman, memenuhi cita rasa keindahan pemiliknya dan nyaman untuk dinikmati, dengan kata lain suatu rumah dikatakan sehat adalah rumah yang memenuhi persyaratan tertentu.

Presentase rumah yang diperiksa dan yang memenuhi standar kesehatan di Kabupaten kotawaringin timur dapat dilihat sebagaimana Gembaran berikut :

Gambar 4.22 : Jumlah Rumah Yang Diperiksa Dan Yang Memenuhi Standar Kesehatan Kabupaten Kotawaringin Timur Tahun 2005-2009



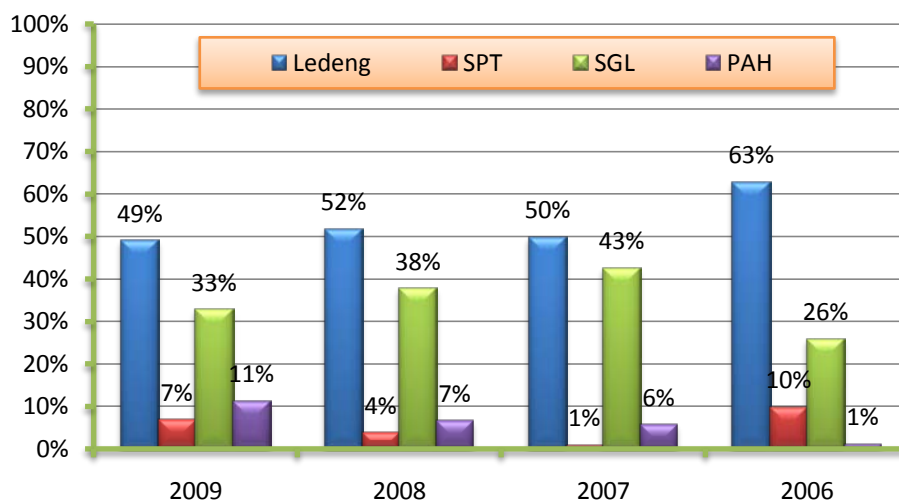
Sumber : Bidang PMK Dinkes Kab. Kotim Tahun 2009

Persentase rumah yang memenuhi syarat sehat dalam lima tahun terakhir menunjukkan di tahun 2005 sampai 2008 terjadi kenaikan, sedangkan pada tahun 2009 terjadi penurunan dari 4,89% rumah yang diperiksa 26,89% saja diantaranya memenuhi standar kesehatan.

## 2. Akses Air Bersih

Air merupakan salah satu kebutuhan pokok bagi kehidupan manusia. Air selain memberikan manfaat yang menguntungkan bagi manusia juga dapat memberikan pengaruh buruk lain.

Gambar 4.23 Presentase Pemakaian Sarana Air Bersih Menurut Sumbernya Di Kabupaten Kotawaringin Timur Tahun 2006-2009



Sumber : Bidang PMK Dinkes Kab. Kotim Tahun 2009

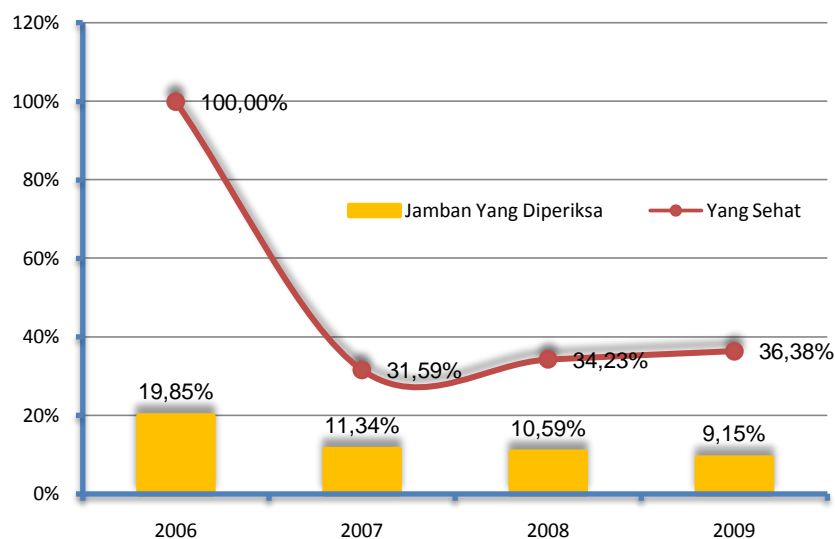
Dari gambar diatas menunjukan pemakaian air bersih terbanyak berasal dari sumber air ledeng, diikuti sumur gali dan sumur pompa tangan. Pemakai sumur pompa tangan dari tahun ke tahun terjadi penurunan. Tahun 2009 tercatat hanya 7% yang menggunakan sebagai sumber air bersih. Sedangkan pemakai air ledeng cenderung stabil. Tahun 2009 tercatat 49% pemakai air ledeng. Sedangkan pemakai sumur gali pada tahun 2009 terjadi penurunan (5%) dari tahun 2008

### 3. Jamban Keluarga

Jamban merupakan salah satu faktor penting dalam mengurangi angka keskitanmkhususnya yang berhubungan dengan sistem saluran pencernaan seprti penyakit diare. Jamban yang sehat adalah tidak boleh mengotori tanah permukaan, tidak boleh mengotori air permukaan, tidak mencemari air dalam tanah, tidak boleh terbuka dan terlindung dari penglihatan orang lain.

Jumlah rumah yang diperiksa dengan yang mempunyai jamban di Kabupaten Kotawaringin Timur dapat dilihat sebagaimana gambaran berikut :

**Gambar 4.24 Persentase Rumah Yang Diperiksa Dan Yang Mempunyai Jamban Kabupaten Kotawaringin Timur Tahun 2006-2009**



Sumber : Bidang PMK Dinkes Kab. Kotim Tahun 2009

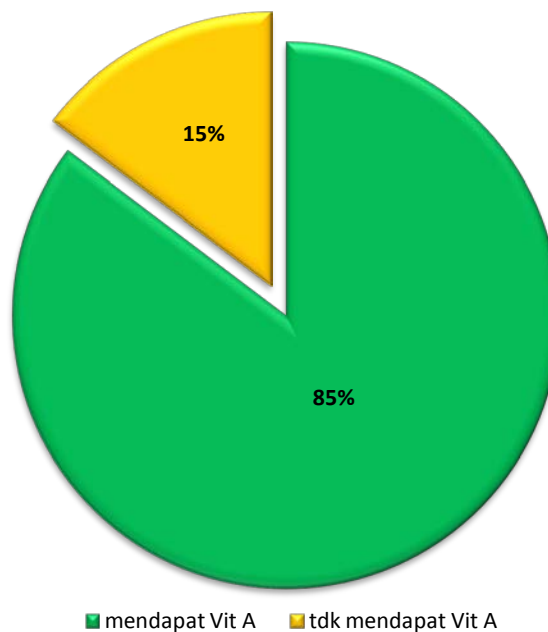
Dari gambar diatas menunuukan presentase pemeriksaan jamban keluarga yang diperiksa dan yang mempunyai jamban terjadi penurunan yang sinergis. Angka tertinggi terjadi di tahun 2006, dimana dari 19,85% jumlah rumah yang diperiksa semua mempunyai jamban. Selebihnya pada tahun 2007 yang memiliki hanya 11,34%, tahun 2009 sebesar 9,15 pemakaian jamban oleh masyarakat masih rendah.

## E. PERBAIKAN GIZI MASYARAKAT

### 1. Balita Yang Mendapat Vitamin A 2 kali

Salah satu upaya perbaikan gizi yaitu pemberian vitamin A. Pemberian Vitamin A dilakukan melalui pemberian vitamin A dosis tinggi pada bayi dan balita yang diberikan 2 kali dalam setahun (Februari dan Agustus) serta untuk ibu nifas sebanyak 1 kali.

Gambar 4.25 Balita Yang Mendapat Viamin A  
Kabupen Kotawaringin Timur Tahun 2009



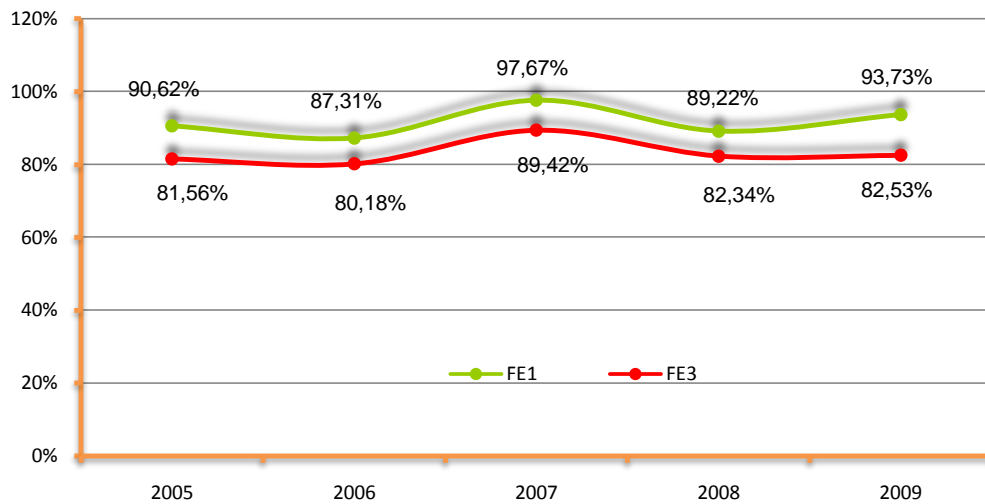
Sumber : Bidang PMK Dinkes Kab. Kotim Tahun 2009

Dari gambar diatas menunjukan presentase 2009 jumlah yang mendapatkan vitamin A 2X sebanyak 85% dari 30,020 balita yang ada. Dibanding tahun 2007 (23,20%) dari 30,687 balita, terjadi peningkatan sebesar 62,11%.

### 2. Pemberian Tablet Besi

Zat besi sangat diperlukan bagi tumbuh dan kembang janin yang mendapat suplay dari ibunya. Apabila asupan zat besi dari makanan tidak mencukupi akan terjadi pengambilan zat besi dari depo fe di tubuh ibu. Untuk menjamin kecukupan zat besi dilakukan program pemberian tablet fe pada ibu hamil. Cakupan pemberian tablet fe pada ibu hamil seperti pada gambar 4.26.

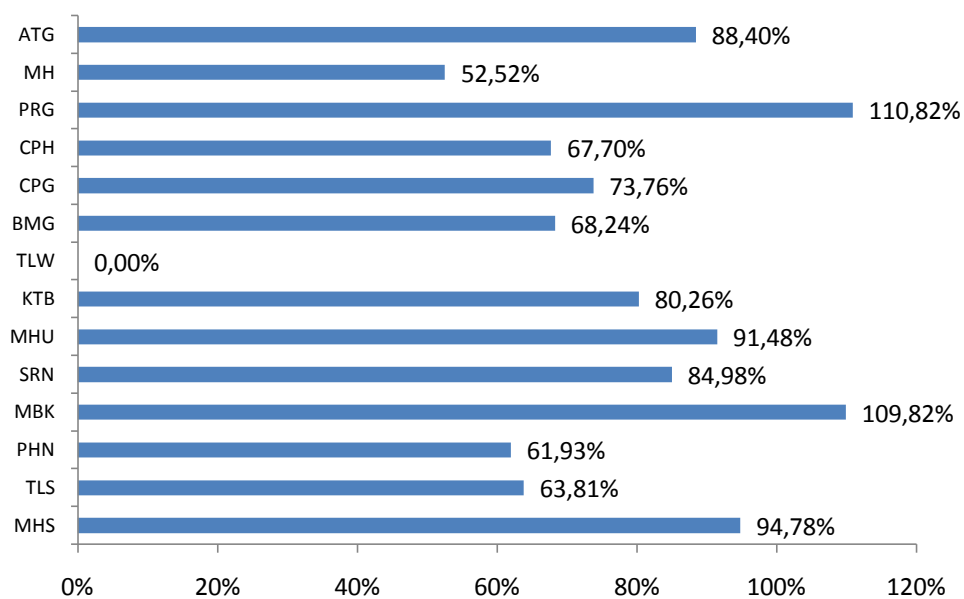
**Gambar 4.26 Cakupan Tablet Besi Pada Ibu Hamil  
Kabupaten Kotawaringin Timur Tahun 2005-2009**



Sumber : Bidang PMK Dinkes Kab. Kotim Tahun 2009

Gambar diatas menunjukkan presentase pemberian tablet besi pada ibu hamil bail FE1 dan FE3 secara umum berbanding sama. Ada di beberapa yang menunjukan trend penurunan dan kenaikan tetapi tidak begitu signifikan. Penurunannya yaitu di tahun 2005 ke 2006 (FE1=3,31%, FE3=1,38%) dan 2007 ke 2008 (FE1=8,45%, FE3=7,08%) sedangkan pada tahun 2009 terjadi peningkatan (FE1=4,52%, FE3=0,14%)

**Gambar 4.27 Pemberian Tablet Fe3 Pada Ibu Hamil Menurut Kecamatan  
Kabupaten Kotawaringin Timur Tahun 2009**



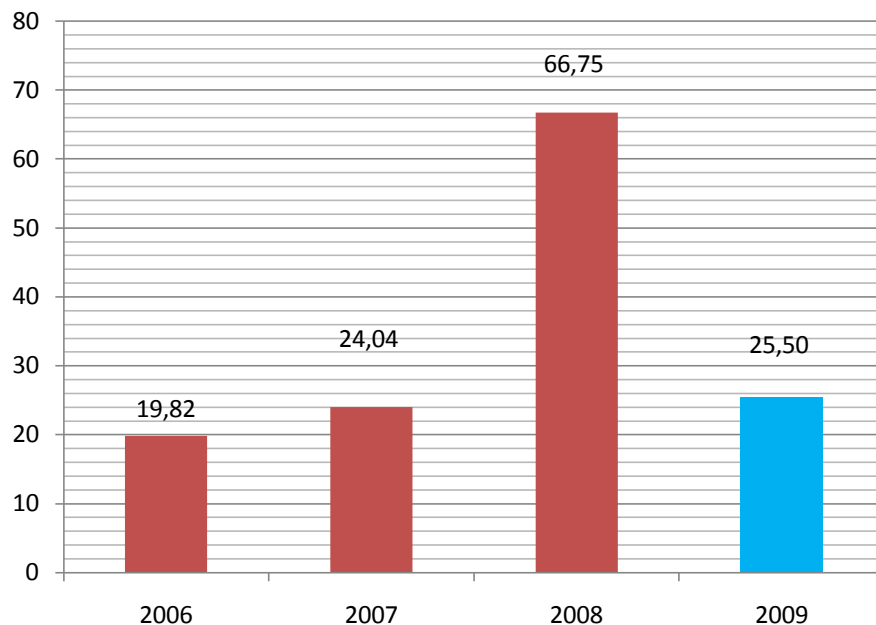
Sumber : Bidang Yankes Dinkes Kab. Kotim Tahun 2009

Presentase pemberian tablet besi pada tahun 2009 terbanyak di Kecamatan Parenggean (110,82%), kemudian Kecamatan Mentawa Baru ketapang (109,82%), Kecamatan Mentaya Hilir Selatan (94,78%), Sedangkan presentase terendah di Kecamatan Telawang (0,00%), Kecamatan Mentaya Hulu (52,52%), dan Kecamatan Pulau Hanaut (61,93%).

### 3. Pemberian Kapsul Yodium

Gambaran pemberian kapsul yodium di Kabupaten Kotawaringin Timur tahun 2006 – 2009 dapat dilihat sebagai berikut :

**Gambar 4.28 WUS YANG MENDAPAT YODIUM  
KABUPATEN KOTAWARINGIN TIMUR TAHUN 2005-2009**



Sumber : Bidang PMK Dinkes Kab. Kotim Tahun 2009

### F. PENCAPAIAN SPM KABUPATEN KOTAWARINGIN TIMUR

Berdasarkan Keputusan Menteri Kesehatan Republik Indonesia Sesuai Kepmenkes No. 741/MENKES/PER/VII/2008 tentang Indikator Standar Pelayanan Minimal (SPM), Pelayanan Kesehatan di Kabupaten Kotawaringin Timur masih belum seluruhnya terlaksana. Hal ini disebabkan kekurangan sumber daya manusia dan sarana. Sistem informasi kesehatan itu sendiri terkait dengan administrasi dan pelaporan yang belum baik dan kondisi geografis yang menyulitkan upaya pelayanan sehingga tidak seluruh penduduk dan semua wilayah terjangkau. Pencapaian indikator SPM Dinas Kesehatan Kabupaten Kotawaringin Timur dapat dilihat pada tabel berikut :



**Tabel 4.1 Pencapaian Indikator Standar Pelayanan Minimal Dinas Kesehatan Kabupaten Kotawaringin Timur Tahun 2009**

NO.	JENIS PELAYANAN / INDIKATOR KINERJA	TARGET Th 2010	REALISASI			TARGET TAHUN 2009
			ANGKA ABSOLUT			
			PEMBILANG	PENYEBUT	ANGKA (%)	
1	2	3	4	5	6	7
PELAYANAN KESEHATAN DASAR						
1	Cakupan kunjungan ibu hamil K4	95%	7,595	8,985	84.53%	95%
2	Cakupan Komplikasi Kebidanan yang ditangani	80%	368	1,797	20.48%	80%
3	Cakupan pertolongan persalinan oleh tenaga kesehatan yang memiliki kompetensi kebidanan	90%	6,350	8,378	75.79%	90%
4	Cakupan Pelayanan Nifas	90%	6,480	8,378	77.35%	90%
5	Cakupan Neonatus dengan Komplikasi yang ditangani	80%	150	1,178	12.73%	80%
6	Cakupan kunjungan bayi	90%	6,968	7,855	88.71%	90%
7	Desa / kelurahan UCI	100%	137	165	83.03%	94%
8	Cakupan Pelayanan Anak Balita	90%	25,006	35,499	70.44%	90%
9	Cakupan Pemberian makanan pendamping ASI pada anak usia 6-24 bln	100%	296			100%
10	Cakupan Balita Gizi Buruk mendapat Perawatan	100%	28	115	24.35%	100%
11	Cakupan Penjaringan kesehatan siswa SD dan Setingkat	100%	8,380	10,905	76.85%	100%
12	Cakupan Peserta KB Aktif	70%	58,392	77,071	75.76%	70%
13	Cakupan Penemuan dan Penanganan Penderita Penyakit:					
	a. Acute Flacid Paralysis (AFP) rate per 100,000 penduduk <15 tahun	100%	1	98,016	1.02	>=2 /100.000
	b. Penemuan penderita pneumoni balita	100%	11	3,550	0.31%	100%
	c. Penemuan pasien baru BTA +	100%	258	633	40.76%	100%
	d. Penderita DBD yang ditangani	100%	247	247	100.00%	100%
	e. Penemuan penderita diare	100%	5,973	11,732	50.91%	100%
14	Cakupan pelayanan kesehatan dasar masyarakat miskin	100%	31,954	114,261	27.97%	100%
PELAYANAN KESEHATAN RUJUKAN						
15	Cakupan pelayanan kesehatan rujukan pasien masyarakat miskin	100%	2,138	2.138	100 %	100%
16	Cakupan pelayanan gawat darurat level 1 yang harus diberikan sarana kesehatan (RS) di Kabupaten	100%	1	1	100.00%	100%
PENYELIDIKAN EPIDEMIOLOGI DAN PENANGGULANGAN KLB						
17	Cakupan Desa/Kelurahan mengalami KLB yang dilakukan Penyelidikan Epidemiologi < 24 Jam	100%	3	3	100.00%	100%
PROMOSI KESEHATAN DAN PEMBERDAYAAN MASYARAKAT						
18	Cakupan Desa Siaga Aktif	100%	60	106	56.60%	65%

Dari tabel indikator SPM, kegiatan yang dapat dicapai sesuai target pada tahun 2009 adalah Cakupan Peserta KB Aktif sebesar 75,76% dari target 70%, Penderita DBD yang ditangani sebesar 100% dari target 100%, Cakupan pelayanan gawat darurat level 1 yang harus diberikan sarana kesehatan (RS) di Kabupaten sebesar 100% dari target 100%, dan Cakupan Desa/Kelurahan mengalami KLB yang dilakukan Penyelidikan Epidemiologi < 24 Jam sebesar 100% dari target 100%.

## **BAB V**

# **SUMBER DAYA KESEHATAN**

Gambaran mengenai situasi sumber daya kesehatan dikelompokkan menjadi sarana kesehatan, tenaga kesehatan dan pembiayaan kesehatan, yang dapat dilihat pada bab ini.

### **A. SARANA PELAYANAN KESEHATAN**

Pada bagian ini diuraikan tentang sarana kesehatan diantaranya Puskesmas, Rumah Sakit, Sarana Produksi dan distribusi Farmasi dan Alat kesehatan, Sarana Upaya Kesehatan Berbasis Masyarakat (UKBM) dan institusi pendidikan tenaga kesehatan.

#### **1. PUSKESMAS**

Puskesmas dalam perkembangannya, dari tahun ke tahun diupayakan terus meningkat yang bertujuan agar pelayanan kesehatan dapat terjangkau oleh masyarakat dan merata sampai daerah terpencil. Pada tahun 2009 jumlah Puskesmas di Kabupaten Kotawaringin Timur sebanyak 19 unit yang terdiri dari 5 Puskesmas Perawatan dan 14 Puskesmas non perawatan.

Rasio Puskesmas terhadap 100.000 penduduk sebesar 5,54. Ini berarti setiap 100.000 penduduk dilayani 5-6 unit puskesmas. Sementara itu, bila dibandingkan dengan konsep wilayah kerja dimana sasaran penduduk yang dilayani oleh sebuah Puskesmas rata-rata 30.000 penduduk, maka di Kabupaten Kotawaringin Timur pada tahun 2009 rata-rata 1,66 unit. Ini berarti secara perhitungan pelayanan diharapkan dapat menjangkau penduduk di wilayah kerjanya.

Dalam rangka upaya peningkatan jangkauan pelayanan di tahun 2009 ini jumlah Puskesmas Pembantu (Pustu) Berkurang 0,04 % dari 1117 menjadi 112 unit karena ada peningkatan Pustu menjadi Puskesmas Induk. Jumlah Puskesmas Keliling kendaraan Roda Empat tetap berjumlah 19 unit, namun terjadi peningkatan dalam peremajaan mobil dan penggunaan 4WD pada daerah dengan medan yang cukup berat.

#### **2. RUMAH SAKIT**

Indikator yang digunakan untuk menilai perkembangan sarana rumah sakit antara lain dengan melihat perkembangan fasilitas perawatan yang biasanya diukur dengan jumlah rumah sakit dan tempat tidurnya serta rasionya terhadap jumlah penduduk. Di tahun 2009 ini tidak ada penambahan jumlah rumah sakit dan jumlah tempat tidur, namun dari segi pelayanan terjadi peningkatan yang signifikan. Jumlah hari rawat meningkat 17 %,

pasien rawat inap meningkat 25% dan jumlah kematian berkurang 61% dari tahun sebelumnya. Berdasarkan Kelas RSUD Dr. Murjani sudah meningkat menjadi tipe B pada tahun 2009 ini.

### 3. SARANA PRODUKSI DAN DISTRIBUSI FARMASI DAN ALAT KESEHATAN

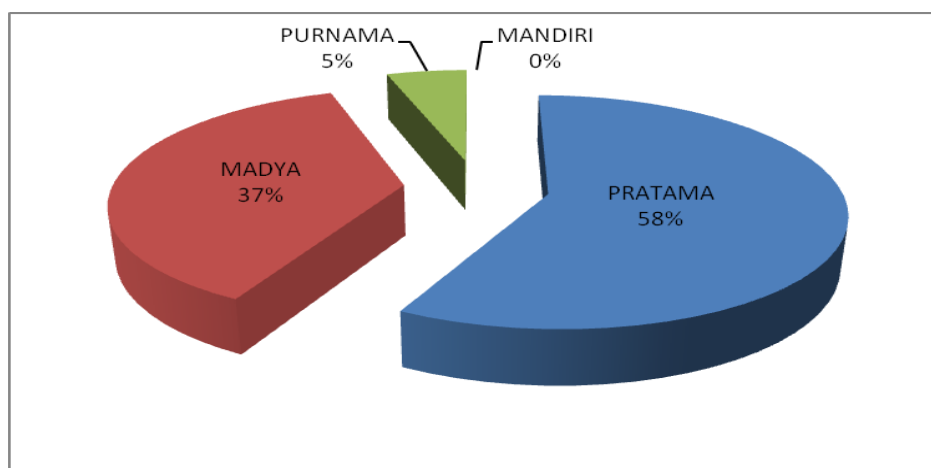
Salah satu indikator penting untuk menggambarkan ketersediaan sarana kesehatan adalah jumlah sarana produksi dan distribusi sediaan farmasi dan alat kesehatan. Sampai dengan tahun 2009 masih belum terdapat sarana produksi Farmasi dan Alat Kesehatan, namun Sarana Distribusi Farmasi dan Alat Kesehatan cenderung meningkat dengan jumlah Apotek sebanyak 17 unit, Toko Obat sebanyak 117 unit.

### 4. SARANA UPAYA KESEHATAN BERBASIS MASYARAKAT (UKBM)

Dalam rangka meningkatkan cakupan pelayanan kesehatan kepada masyarakat, berbagai upaya dilakukan dengan memanfaatkan potensi dan sumber daya yang ada di masyarakat. Upaya Kesehatan Bersumber daya Masyarakat (UKBM) diantaranya adalah Posyandu (Pos Pelayanan Terpadu), Polindes ( Pondok Bersalin Desa), Toga (Tanaman Obat Keluarga), POD (Pos Obat Desa) dan sebagainya.

Posyandu merupakan salah satu bentuk UKBM yang paling dikenal di masyarakat. Posyandu menyelenggarakan minimal 5 program prioritas yaitu kesehatan ibu dan anak, keluarga berencana, perbaikan gizi, imunisasi, dan penanggulangan diare. Untuk memantau perkembangannya dikelompokkan kedalam 4 strata yaitu Posyandu Pratama, Posyandu Madya, Posyandu Purnama dan Posyandu Mandiri. Gambaran Perkembangan Posyandu secara detail sebagai berikut :

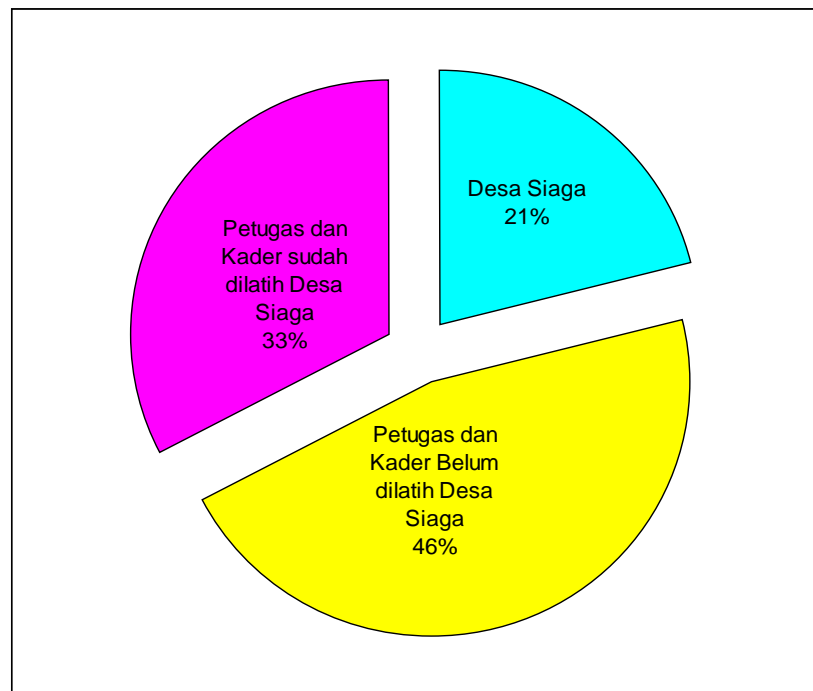
Gambar : 5.1 Perkembangan Posyandu Di Kabupaten Kotawaringin Timur Tahun 2009



Sumber : Seksi Promkes Dinkes Kotim, 2009

Desa Siaga adalah salah satu pendukung membuat masyarakat yang mandiri untuk hidup sehat. Salah satu kriteria desa siaga adalah memiliki minimal satu POSKESDES (Pos Kesehatan Desa yang minimal memiliki 1 (satu) orang bidan dan 2 (dua) orang kader.

**Gambar : 5.2 PERKEMBANGAN DESA SIAGA  
KABUPATEN KOTAWARINGIN TIMUR TAHUN 2009**



Sumber : Seksi Promkes Dinkes Kotim, 2009

## 5. INSTITUSI PENDIDIKAN TENAGA KESEHATAN

Pendidikan tenaga kesehatan dimaksudkan untuk meningkatkan ketersediaan dan kualitas tenaga kesehatan dalam rangka meningkatkan pelayanan kesehatan masyarakat. Pendidikan tenaga kesehatan diselenggarakan oleh pemerintah dan swasta melalui berbagai institusi pendidikan dan jenjang pendidikan.

Seluruh institusi pendidikan tenaga kesehatan (Diknakes) yang ada hanya sebagian yang menjadi tanggung jawab Departemen Kesehatan dalam koordinasi dan pembinaannya, yang dikelompokkan ke dalam institusi Politeknik Kesehatan (Poltekkes) dan Institusi Diknakes Non Poltekkes.

Di Kabupaten Kotawaringin Timur sudah terdapat 2 Institusi pendidikan tenaga kesehatan yakni 1 (satu) Akademi Keperawatan (AKPER Pemkab Kotim) dan 1 (satu) Akademi Kebidanan (AKBID Muhamadiyah).

## B. TENAGA KESEHATAN

### 1. Perencanaan Tenaga Kesehatan

Berdasarkan Renstra Departemen Kesehatan tahun 2005-2009, pada tahun 2010 ratio tenaga kesehatan per 100.000 penduduk berdasarkan kategori diharapkan mencapai angka target sebagai berikut :

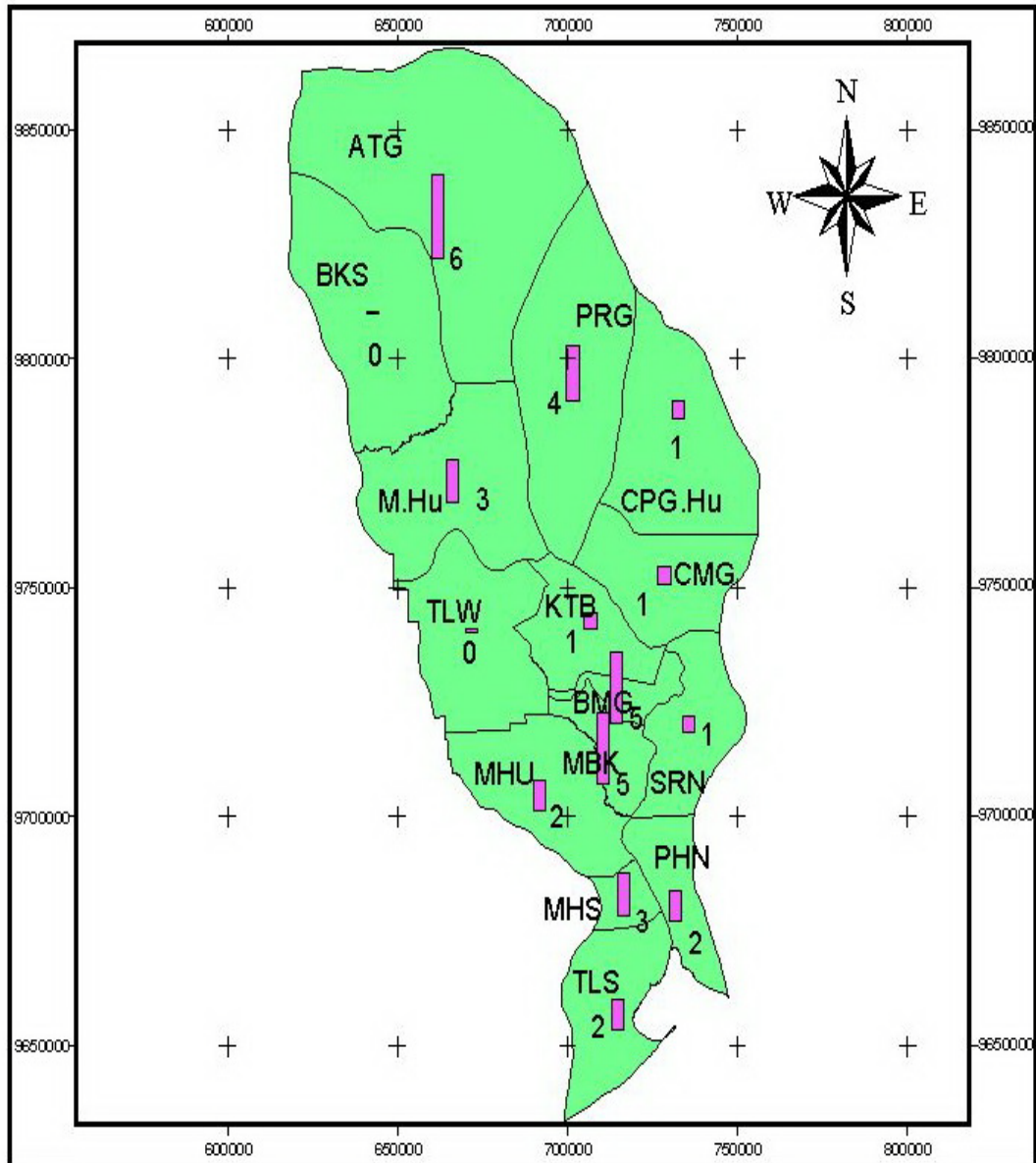
Tabel 5.1 Rasio Tenaga Kesehatan Per 100.000 Penduduk  
Kabupaten Kotawaringin Timur Tahun 2009

No.	Jenis Tenaga	Depkes 2010	Kotim 2009
1	Dokter Spesialis	9	5,17
2	Dokter Umum	30	15,21
3	Dokter Gigi	11	2,43
4	Perawat	158	109,48
5	Bidan	75	41,97
6	Perawat Gigi	16	5,17
7	Apoteker	9	1,82
8	Asisten Apoteker	18	4,87
9	Sarjana Kesmas	8	7,30
10	Sanitarian	10	8,21
11	Gizi	18	8,52
12	Keterampilan Fisik	4	1,22
13	Keteknisian Medik	6	8,21

### 2. Persebaran SDM Kesehatan

SDM Kesehatan di daerah terdiri dari SDM Kesehatan yang bertugas di sarana pelayanan dan non pelayanan dengan status kepegawaian PNS, CPNS, PTT dan Pegawai Kontrak. Jumlah tenaga kesehatan medik (dokter) yang tersebar di Puskesmas-puskesmas Kabupaten kotawaringin Timur dapat dilihat pada gambaran berikut:

Gambar : 5.4 Sebaran Tenaga Medik (Dokter) Yang Bertugas Di Puskesmas Menurut Kecamatan Kabupaten Kotawaringin Timur Tahun 2009



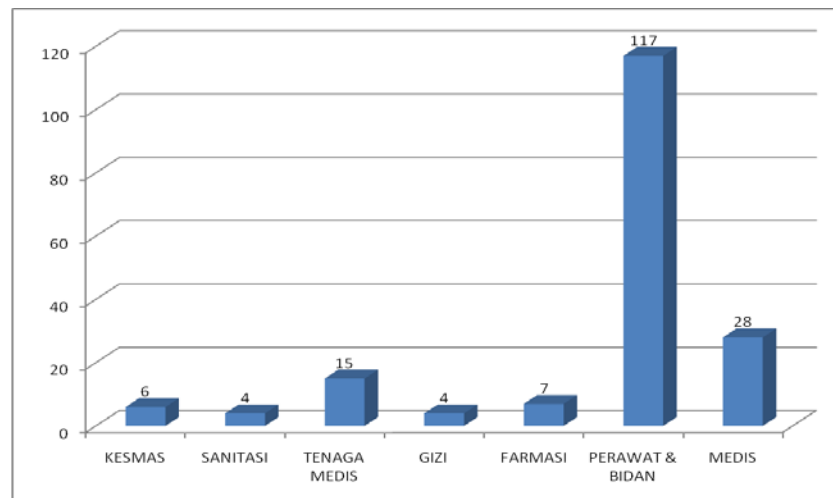
Sumber : Seksi Surveilans dan Infokes Th. 2009

#### a. SDM Kesehatan di Rumah Sakit

SDM Kesehatan yang bertugas di RSUD dr. Murjani tahun 2009 tampak pada gambaran berikut :



Gambar : 5.3 Sdm Kesehatan Di Rsud Dr. Murjani  
Kabupaten Kotawaringin Timur Tahun 2009

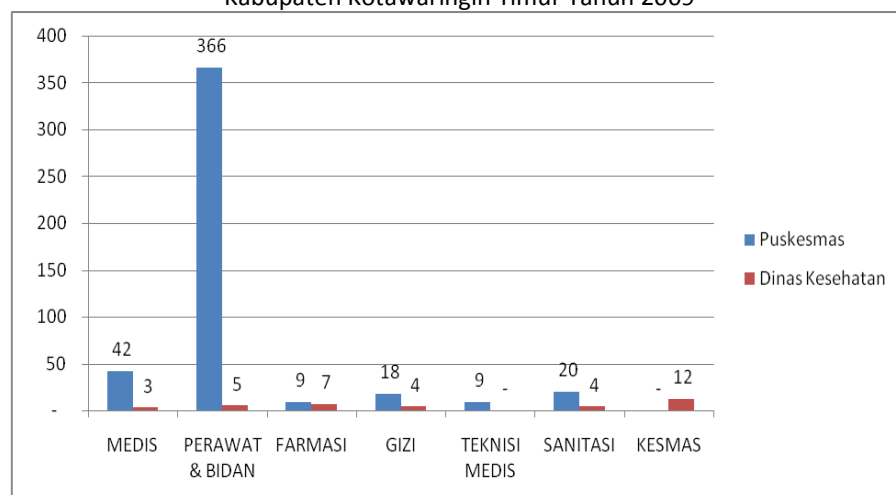


Sumber : RSUD Dr. Murjani Kab. kotim Th 2009

#### b. SDM Kesehatan di Dinas Kesehatan

Jumlah SDM Kesehatan yang bertugas di Dinas Kesehatan tahun 2009 sebanyak 499 orang dengan sebaran 464 orang bertugas di sarana pelayanan (Puskesmas & Pustu), 35 orang di Kantor Dinas Kesehatan.

Gambar 5.4 SDM Kesehatan Di Dinas Kesehatan  
Kabupaten Kotawaringin Timur Tahun 2009



Sumber : Bidang SDK dan Regulasi kesehatan Kab. Kotim Th 2009

#### C. PEMBIAYAAN KESEHATAN

Anggaran pembangunan kesehatan di Kabupaten Kotawaringin Timur, yang berada di Dinas Kesehatan selama tahun anggaran 2009 sebesar 52,496 Milyar Rupiah dan Rumah Sakit Umum Daerah sebesar 35,8 Milyar. Dari APBD Kabupaten Kotawaringin Timur sebesar 771,9 Milyar, alokasi untuk kesehatan sebesar 12 %.

## **BAB VI**

### **KESIMPULAN**

Pembangunan kesehatan merupakan investasi dalam meningkatkan kualitas sumber daya manusia. Indikator kesehatan yang menjadi bagian dari Indeks Pembangunan Manusia (IPM) telah dapat ditingkatkan. Pembangunan kesehatan telah berhasil meningkatkan derajat kesehatan masyarakat secara bermakna. Derajat kesehatan masyarakat telah menunjukkan perbaikan seperti dapat dilihat dari angka kematian bayi, angka kematian ibu melahirkan dan umur harapan hidup.

Tantangan pembangunan kesehatan dan permasalahan pembangunan kesehatan makin bertambah berat, kompleks, dan bahkan terkadang tidak terduga. Oleh sebab itu pembangunan kesehatan dilaksanakan dengan memperhatikan dinamika kependudukan, epidemiologi penyakit, perubahan ekologi dan lingkungan, kemajuan ilmu pengetahuan dan teknologi, serta globalisasi dan demokratisasi dengan semangat kemitraan, kerja sama lintas sektoral serta mendorong peran serta aktif masyarakat.

Hasil yang telah dicapai dalam pelayanan dan upaya kesehatan masyarakat oleh jajaran Dinas Kesehatan Kotawaringin Timur pada tahun 2009 telah memenuhi rata-rata nasional. Upaya pemberantasan penyakit menular dan surveilans epidemiologi berhasil menurunkan angka morbiditas dan mortalitasnya, khusus penyakit tidak menular terjadi peningkatan pada penyakit cardiovascular dan metabolik yang akan menjadi perhatian di masa mendatang.

Beberapa hal yang belum mencapai hasil yang diinginkan yakni kunjungan posyandu yang masih belum optimal, pembentukan desa siaga baru, dan peran serta masyarakat dalam pemberantasan sarang nyamuk yang masih rendah dengan angka bebas jentik yang masih sekitar 83%. Hal lain yang berpengaruh dalam pelayanan kesehatan adalah jumlah dan distribusi tenaga kesehatan khususnya bidan dan dokter, bencana alam banjir akibat dampak berkurangnya daerah resapan di daerah hulu, infrastruktur jalan dan APBD II bidang kesehatan yang mulai mengalami penurunan yang signifikan.

RESUME PROFIL KESEHATAN  
KABUPATEN KOTAWARINGIN TIMUR  
TAHUN 2009

NO	INDIKATOR	ANGKA/NILAI		No. Lampiran
<b>A.</b>	<b>GAMBARAN UMUM</b>			
1	Luas Wilayah	16.497	Km <sup>2</sup>	<a href="#">Tabel 1</a>
2	Jumlah Desa/Kelurahan	165	Desa/Kel	<a href="#">Tabel 1</a>
3	Jumlah Penduduk	328.816	Jiwa	<a href="#">Tabel 1</a>
4	Kepadatan Penduduk /Km <sup>2</sup>	19,93	Jiwa/Km <sup>2</sup>	<a href="#">Tabel 1</a>
5	Jumlah Penduduk Laki-laki	172.474	Jiwa	<a href="#">Tabel 2</a>
6	Jumlah Penduduk Perempuan	156.344	Jiwa	<a href="#">Tabel 2</a>
7	Rasio Beban Tanggungan	48,41		<a href="#">Tabel 2</a>
8	Rasio Jenis Kelamin	110,32		<a href="#">Tabel 2</a>
9	Pddk 10 th keatas Melek Huruf	48,22	%	<a href="#">Tabel 5</a>
10	Pddk 10 th keatas Melek Huruf (Laki-laki)	42,11	%	<a href="#">Tabel 5</a>
11	Pddk 10 th keatas Melek Huruf (Perempuan)	53,52	%	<a href="#">Tabel 5</a>
<b>B.</b>	<b>DERAJAT KESEHATAN</b>			
<b>B.1</b>	<b>Angka Kematian</b>			
12	Jumlah Lahir Hidup	6794	Bayi	<a href="#">Tabel 6</a>
13	Jumlah Bayi Mati	46	Bayi	<a href="#">Tabel 6</a>
14	Angka Kematian Bayi (dilaporkan)	6,77		<a href="#">Tabel 6</a>
15	Jumlah Balita Mati	-	Balita	<a href="#">Tabel 6</a>
16	Angka Kematian Balita (dilaporkan)	0		<a href="#">Tabel 6</a>
17	Jumlah Kematian Ibu Maternal	3	Ibu	<a href="#">Tabel 7</a>
18	Angka Kematian Ibu (dilaporkan)	44,16		<a href="#">Tabel 7</a>
<b>B.2</b>	<b>Angka Kesakitan</b>			
19	AFP Rate < 15 th	1,02		<a href="#">Tabel 9</a>
20	TB Paru Sembuh	70,66	%	<a href="#">Tabel 9</a>
21	Pneumonia Balita Ditangani	100	%	<a href="#">Tabel 9</a>
22	HIV/AIDS ditangani	57,14	%	<a href="#">Tabel 10</a>
23	Infeksi Menular Seksual ditangani	100	%	<a href="#">Tabel 10</a>
24	Angka Kesakitan DBD	142,33		<a href="#">Tabel 10</a>
25	DBD ditangani	100,00	%	<a href="#">Tabel 10</a>
26	Angka Kesakitan Diare	35,68		<a href="#">Tabel 10</a>
27	Diare pada Balita ditangani	50,91	%	<a href="#">Tabel 10</a>
28	Angka Kesakitan Malaria	3,00		<a href="#">Tabel 11</a>
29	Persentase Penderita Kusta Selesai Berobat (PB)	0	%	<a href="#">Tabel 12</a>
30	Persentase Penderita Kusta Selesai Berobat (MB)	90,91	%	<a href="#">Tabel 12</a>
31	Kasus Penyakit Filariasis ditangani	100	%	<a href="#">Tabel 13</a>
32	Jumlah Kasus Difteri	0	Kasus	<a href="#">Tabel 14</a>
33	Jumlah Kasus Pertusis	0	Kasus	<a href="#">Tabel 14</a>
34	Jumlah Kasus Tetanus	0	Kasus	<a href="#">Tabel 14</a>
35	Jumlah Kasus Tetanus Neonatorum	2	Kasus	<a href="#">Tabel 14</a>
36	Jumlah Kasus Campak	38	Kasus	<a href="#">Tabel 14</a>
37	Jumlah Kasus Polio	0	Kasus	<a href="#">Tabel 14</a>
38	Jumlah Kasus Hepatitis B	7	Kasus	<a href="#">Tabel 14</a>
<b>B.3</b>	<b>Status Gizi</b>			
39	Kunjungan Neonatus (KN2)	84,46	%	<a href="#">Tabel 15</a>
40	Kunjungan Bayi	89,03	%	<a href="#">Tabel 15</a>
41	Berat Badan Bayi Lahir Rendah (BBLR)	1,57	%	<a href="#">Tabel 15</a>
42	BBLR ditangani	100,00	%	<a href="#">Tabel 15</a>
43	Balita ditimbang	59,10	%	<a href="#">Tabel 16</a>
44	Balita BB Naik	78,70	%	<a href="#">Tabel 16</a>
45	BGM	3,61	%	<a href="#">Tabel 16</a>
46	Balita Gizi Buruk	1,05	%	<a href="#">Tabel 16</a>

NO	INDIKATOR	ANGKA/NILAI		No. Lampiran
<b>C.</b>	<b>UPAYA KESEHATAN</b>			
<b>C.1</b>	<b>Pelayanan Kesehatan</b>			
47	Kunjungan Ibu Hamil (K1)	92,78	%	<a href="#">Tabel 17</a>
48	Kunjungan Ibu Hamil (K4)	86,31	%	<a href="#">Tabel 17</a>
49	Persalinan ditolong Tenaga Kesehatan	75,79	%	<a href="#">Tabel 17</a>
50	Deteksi Dini Tumbang Anak Balita	55,10	%	<a href="#">Tabel 18</a>
51	Pemeriksaan Kesehatan Siswa SD/MI	76,79	%	<a href="#">Tabel 18</a>
52	Pemeriksaan Kesehatan Siswa SMP/SMU	#DIV/0!	%	<a href="#">Tabel 18</a>
53	Peserta KB Baru	16,66	%	<a href="#">Tabel 19</a>
54	Peserta KB Aktif	78,97	%	<a href="#">Tabel 19</a>
55	Peserta KB Aktif (MKJP + Non MKJP)	100	%	<a href="#">Tabel 20</a>
56	Peserta KB Baru (MKJP + Non MKJP)	100	%	<a href="#">Tabel 21</a>
57	Desa/Kelurahan UCI	83,03	%	<a href="#">Tabel 22</a>
58	Cakupan Imunisasi Campak Bayi	75,94	%	<a href="#">Tabel 23</a>
59	Drop-Out Imunisasi DPT1-Campak	1,72	%	<a href="#">Tabel 23</a>
60	MP-ASI Bayi BGM	85,55	%	<a href="#">Tabel 24</a>
61	Anak Balita Mendapat Vit.A 2x	335,97	%	<a href="#">Tabel 24</a>
62	Balita Gizi Buruk Mendapat Perawatan	12,50	%	<a href="#">Tabel 24</a>
63	Ibu Hamil Mendapat Tablet Fe1	92,35	%	<a href="#">Tabel 25</a>
64	Ibu Hamil Mendapat Tablet Fe3	-	%	<a href="#">Tabel 25</a>
65	WUS dg imunisasi TT5	-	%	<a href="#">Tabel 26</a>
66	Ketersediaan darah Bumil yg dirujuk	38,90	%	<a href="#">Tabel 27</a>
67	Ketersediaan darah Neonatus yg dirujuk	86,73	%	<a href="#">Tabel 27</a>
68	Bumil Risti/Komplikasi	102,54	%	<a href="#">Tabel 28</a>
69	Bumil Risti/Komplikasi ditangani	131,21	%	<a href="#">Tabel 28</a>
70	Neonatal Risti dirujuk	18,99	%	<a href="#">Tabel 28</a>
71	Neonatal Risti dirujuk dan ditangani	10,46	%	<a href="#">Tabel 28</a>
72	Sarkes dg Kemampuan Yan. Gadar	100,00	%	<a href="#">Tabel 29</a>
73	Desa/Kel. Terkena KLB ditangani < 24 jam	100,00	%	<a href="#">Tabel 30</a>
74	Bayi yang diberi ASI Eksklusif	42,25	%	<a href="#">Tabel 32</a>
75	Desa/Kel. Dg Garam Beryodium yg baik	39,06	%	<a href="#">Tabel 33</a>
76	Rasio Tambal/Cabut Gigi Tetap	-	%	<a href="#">Tabel 34</a>
77	Murid SD/MI Diperiksa (UKGS)	-	%	<a href="#">Tabel 34</a>
78	Murid SD/MI Mendapat Perawatan (UKGS)	-	%	<a href="#">Tabel 34</a>
79	Peserta Jaminan Kesehatan Pra Bayar	40,34	%	<a href="#">Tabel 36</a>
80	Penduduk Miskin dicakup JPKM	93,24	%	<a href="#">Tabel 37</a>
81	Penduduk Miskin Mendapat Yankes	27,79	%	<a href="#">Tabel 37</a>
82	Bayi Gakin BGM Mendapat MP-ASI	-	%	<a href="#">Tabel 37</a>
83	Pelayanan Kesehatan Pra Usila dan Usila	6,28	%	<a href="#">Tabel 39</a>
84	WUS yang diberi Kapsul Yodium	25,50	%	<a href="#">Tabel 40</a>
<b>C.2</b>	<b>Akses dan Mutu Pelayanan Kesehatan</b>			
85	Sarkes yang memiliki Labkes	52,63	%	<a href="#">Tabel 43</a>
<b>C.3</b>	<b>Perilaku Hidup Masyarakat</b>			
86	Rumah Tangga ber-PHBS	39,27	%	<a href="#">Tabel 45</a>
87	Posyandu Aktif	5,34	%	<a href="#">Tabel 46</a>
<b>C.4</b>	<b>Keadaan Lingkungan</b>			
88	Rumah yang diperiksa kesehatannya	10,03	%	<a href="#">Tabel 47</a>
89	Rumah Sehat	45,71	%	<a href="#">Tabel 47</a>
90	Keluarga yang diperiksa air bersihnya	10,03	%	<a href="#">Tabel 48</a>
91	Keluarga yang memiliki akses air bersih	100	%	<a href="#">Tabel 48</a>
92	KK memiliki Jamban	36,38	%	<a href="#">Tabel 49</a>
93	KK memiliki Jamban Sehat	100	%	<a href="#">Tabel 49</a>
94	KK memiliki Tempat Sampah	39,63	%	<a href="#">Tabel 49</a>
95	KK memiliki Tempat Sampah Sehat	100,00	%	<a href="#">Tabel 49</a>
96	KK memiliki Pengelolaan Air Limbah	15,66	%	<a href="#">Tabel 49</a>

NO	INDIKATOR	ANGKA/NILAI		No. Lampiran
97	KK memiliki Pengelolaan Air Limbah Sehat	15,66	%	<u>Tabel 49</u>
98	TUPM Sehat	46,46	%	<u>Tabel 50</u>
99	Institusi dibina Keslingnya	40,12	%	<u>Tabel 51</u>
100	Rmh/Bangn diperiksa Jentik Nyamuk Aedes	9,15	%	<u>Tabel 52</u>
101	Rmh/Bangn bebas Jentik Nyamuk Aedes	63,33	%	<u>Tabel 52</u>
<b>D. SUMBERDAYA KESEHATAN</b>				
<b>D.1 Tenaga Kesehatan</b>				
102	Jumlah Tenaga Medis	77	Orang	<u>Tabel 53</u>
103	Jumlah Tenaga Perawat dan Bidan	506	Orang	<u>Tabel 53</u>
104	Jumlah Tenaga Farmasi	23	Orang	<u>Tabel 53</u>
105	Jumlah Tenaga Gizi	26	Orang	<u>Tabel 53</u>
106	Jumlah Tenaga Tehnisi Medis	24	Orang	<u>Tabel 53</u>
107	Jumlah Tenaga Sanitasi	36	Orang	<u>Tabel 53</u>
108	Jumlah Tenaga Kesmas	24	Orang	<u>Tabel 53</u>
109	Jumlah Tenaga Kesehatan	704	Orang	<u>Tabel 53</u>
110	Jumlah Tenaga Dokter Spesialis	17	Orang	<u>Tabel 55</u>
111	Jumlah Tenaga Dokter Umum	50	Orang	<u>Tabel 55</u>
112	Jumlah Tenaga Dokter Gigi	8	Orang	<u>Tabel 55</u>
<b>D.2 Pembiayaan Kesehatan</b>				
113	Total Anggaran Kesehatan	107.604.495.057	Rp.	<u>Tabel 60</u>
114	APBD Kesehatan thd APBD Kab/Kota	12,63	%	<u>Tabel 60</u>
115	Anggaran Kesehatan Perkapita	2.347,71	%	<u>Tabel 60</u>
<b>D.3 Sarana Kesehatan</b>				
116	Jumlah Desa Siaga	106	Desa	<u>Tabel 62</u>
117	Jumlah Polindes	57	Polindes	<u>Tabel 62</u>
118	Jumlah Posyandu	255	Posyandu	<u>Tabel 62</u>

TABEL 1

**LUAS WILAYAH, JUMLAH DESA/KELURAHAN, JUMLAH PENDUDUK, JUMLAH RUMAH TANGGA,  
DAN KEPADATAN PENDUDUK MENURUT KECAMATAN  
KABUPATEN KOTAWARINGIN TIMUR  
TAHUN 2009**

NO	KECAMATAN	LUAS WILAYAH (km <sup>2</sup> )	JUMLAH			JUMLAH PENDUDUK	JUMLAH RUMAH TANGGA	RATA-RATA JIWA/RUMAH TANGGA	KEPADATAN PENDUDUK /km <sup>2</sup>
			DESA	KELURAHAN	DESA+KEL.				
1	2	3	4	5	6	7	8	9	10
020	Mentaya Hilir Selatan	318,00	8	2	10	22.370	6.084	3,68	70,35
021	Teluk Sampit	610,00	4	0	4	8.485	2.233	3,80	13,91
050	Pulau Hanaut	619,00	10	0	10	18.956	5.138	3,69	30,62
060	Mentaya Baru Ketapang	358,00	3	5	8	68.199	16.411	4,16	190,77
061	Seranau	548,00	4	1	5	11.644	2.930	3,97	21,27
070	Mentaya Hilir Utara	723,00	7	0	7	13.698	3.661	3,74	18,95
110	Kota Besi	1.860,21	9	2	11	17.166	4.285	4,01	9,23
111	Telawang	316,79	6	0	6	9.955	2.399	4,15	31,42
120	Bamaang	591,00	1	3	4	40.133	9.717	4,13	67,91
190	Cempaga	1.241,00	8	0	8	19.004	4.868	3,90	15,31
191	Cempaga Hulu	1.183,00	9	0	9	15.317	3.840	3,99	12,95
200	Parenggean	1.774,00	22	1	23	27.504	6.776	4,06	15,50
210	Mentaya Hulu	1.766,00	15	1	16	22.893	6.044	3,79	12,96
211	Bukit Sentuai	1.614,00	14	0	14	7.434	1.769	4,20	4,61
230	Antang Kalang	2.975,00	30	0	30	26.058	6.702	3,89	8,76
<b>JUMLAH (2009)</b>		<b>16.497,00</b>	<b>150</b>	<b>15</b>	<b>165</b>	<b>328.816</b>	<b>82.857</b>	<b>3,97</b>	<b>19,93</b>
2008		16.496	150	12	162	324.863	80.459	4,04	20
2007		16.496	150	11	161	322.081	79.851	4	19,52
2006		16.496	141	10	151	312.756	77.083	4	19
2005		16.496			150	305.067	75.953	4	18

Sumber: BPS Kotim Tahun 2009

TABEL 2

**JUMLAH PENDUDUK MENURUT JENIS KELAMIN, KELOMPOK UMUR,  
RASIO BEBAN TANGGUNGAN, RASIO JENIS KELAMIN, DAN KECAMATAN  
KABUPATEN KOTAWARINGIN TIMUR  
TAHUN 2009**

NO	KECAMATAN	JUMLAH PENDUDUK	JUMLAH PENDUDUK														RASIO BEBAN TANG GUNGAN	RASIO JENIS KELAMIN
			LAKI-LAKI (TAHUN)							PEREMPUAN (TAHUN)								
			<1	1-4	5-14	15-44	45-64	>=65	JML	<1	1-4	5-14	15-44	45-64	>=65	JML		
1	2	3	4	5	6	7	8	9	10	11	12	13	14	15	16	17	18	19
020	Mentaya Hilir Selatan	22.370	214	869	2.215	6.018	1.693	319	11.328	225	905	2.247	5.942	1.420	304	11.043	48,0	103
021	Teluk Sampit	8.485	83	335	855	2.324	654	122	4.373	84	337	837	2.213	528	112	4.111	48,0	106
050	Pulau Hanaut	18.956	188	760	1.938	5.269	1.483	279	9.917	184	740	1.840	4.864	1.162	249	9.039	48,0	110
060	Mentaya Baru Ketapang	68.199	667	2.704	6.892	18.734	5.271	991	35.259	670	2.698	6.704	17.726	4.235	907	32.940	48,0	107
061	Seranau	11.644	114	464	1.183	3.214	905	171	6.051	114	458	1.138	3.010	719	154	5.593	48,0	108
070	Mentaya Hilir Utara	13.698	150	602	1.495	3.953	944	202	7.346	129	520	1.293	3.420	816	174	6.352	50,0	116
110	Kota Besi	17.166	171	695	1.769	4.809	1.354	255	9.053	165	664	1.652	4.366	1.043	223	8.113	48,0	112
111	Telawang	9.955	106	428	1.092	2.970	835	157	5.588	89	358	889	2.350	561	121	4.368	48,0	128
120	Bamaang	40.133	388	1.575	4.014	10.908	3.070	577	20.532	399	1.605	3.989	10.548	2.521	539	19.601	48,0	105
190	Cempaga	19.004	187	756	1.925	5.232	1.473	276	9.849	186	750	1.863	4.927	1.177	252	9.155	48,0	108
191	Cempaga Hulu	15.317	154	622	1.587	4.314	1.215	228	8.120	146	589	1.465	3.873	925	198	7.196	48,0	113
200	Parenggean	27.504	281	1.139	2.902	7.889	2.220	418	14.849	257	1.037	2.575	6.810	1.627	349	12.655	48,0	117
210	Mentaya Hulu	22.893	231	936	2.385	6.482	1.825	343	12.202	217	875	2.176	5.754	1.374	295	10.691	48,0	114
211	Bukit Sentuai	7.434	75	302	769	2.093	589	110	3.938	71	286	712	1.881	450	97	3.497	48,0	113
230	Antang Kalang	26.058	266	1.079	2.750	7.476	2.103	395	14.069	244	982	2.441	6.453	1.542	329	11.990	48,0	117
JUMLAH (2009)		328.816	3.275	13.266	33.771	91.685	25.634	4.843	172.474	3.180	12.804	31.821	84.137	20.100	4.303	156.344	48,4	110,3
2008		324.863		16.337	33.354	90.574	25.338	4.786	170.389		15.792	31.440	83.131	19.860	4.251	154.474	48,4	110,3
2007		322.081		16.155	33.028	89.776	25.264	4.750	168.973		15.654	31.162	82.394	19.863	4.215	153.288	48,3	110
2006		312.756		25.670	45.282	73.909	14.874	4.477	164.212		23.799	41.931	66.269	12.825	3.720	148.544	86,3	111
2005		305.067		25.050	44.188	72.123	14.515	4.369	160.245		23.203	40.881	64.609	12.502	3.627	144.822	86,3	111

**Sumber: BPS Kotim Tahun 2009**

Catatan : Jumlah kolom 10 + kolom 17 = kolom 3

**TABEL 3**

**JUMLAH PENDUDUK MENURUT JENIS KELAMIN DAN KELOMPOK UMUR  
KABUPATEN KOTAWARINGIN TIMUR  
TAHUN 2009**

NO	KELOMPOK UMUR (TAHUN)	JUMLAH PENDUDUK		
		LAKI-LAKI	PEREMPUAN	LAKI-LAKI+PEREMPUAN
1	2	3	4	5
1	< 1	3.275	3.179	6.454
2	1 - 4	13.141	12.884	26.025
3	5 - 9	16.756	16.094	32.850
4	10 - 14	16.807	15.882	32.689
5	15 - 19	16.377	15.530	31.907
6	20 - 24	16.185	15.489	31.674
7	25 - 29	16.130	15.568	31.698
8	30 - 34	15.755	14.793	30.548
9	35 - 39	14.452	12.808	27.260
10	40 - 44	12.329	10.359	22.688
11	45 - 49	9.894	7.901	17.795
12	50 - 54	7.355	5.687	13.042
13	55 - 59	5.081	3.913	8.994
14	60 - 64	3.345	2.696	6.041
15	65 - 69	2.221	1.892	4.113
16	70 - 74	1.375	1.244	2.619
17	75+	1.230	1.189	2.419
JUMLAH		172.474	156.344	326.816
2008		170.098	154.474	324.572
2007		168.875	153.206	322.081
2006		164.212	148.544	312.756
2005		160.245	139.204	305.067

**Sumber: BPS Kotim Tahun 2009**



TABEL 4

**PERSentase PENDUDUK LAKI-LAKI DAN PEREMPUAN BERUSIA 10 TAHUN KE ATAS DIRINCI MENURUT  
TINGKAT PENDIDIKAN TERTINGGI YANG DITAMATKAN DAN KECAMATAN  
KABUPATEN KOTAWARINGIN TIMUR  
TAHUN 2009**

NO	KECAMATAN	LAKI-LAKI								PEREMPUAN							
		TIDAK/ BELUM PERNAH SEKOLAH	TIDAK/ BELUM TAMAT SD	SD/MI	SLTP/ MTs	SLTA/ MA	AK/ DIPLO MA	UNIVERSIT AS	JUMLAH	TIDAK/ BELUM PERNAH SEKOLAH	TIDAK/ BELUM TAMAT SD	SD/MI	SLTP/ MTs	SLTA/ MA	AK/ DIPLO MA	UNIVERSIT AS	JUMLAH
1	2	3	4	5	6	7	8	9	10	11	12	13	14	15	16	17	18
020	Mentaya Hilir Selatan	32	2	1999	869	823	116	67	3.908,0	49	12	2354	1038	938	105	56	4.552,0
021	Teluk Sampit	115	93	279	97	11	0	4	599,0	101	85	345	104	13	0	3	651,0
050	Pulau Hanaut	27	23	2885	1893	1127	106	20	6.081,0	36	26	2987	2004	1253	85	15	6.406,0
060	Mentaya Baru Ketapang	539	582	3308	2689	2593	243	283	10.237,0	730	792	3904	3351	3286	248	308	12.619,0
061	Serantau	5	11	7	3	6	1	0	33,0	7	14	8	4	7	2	0	42,0
070	Mentaya Hilir Utara	133	226	1087	322	327	149	66	2.310,0	220	309	769	420	349	140	65	2.272,0
110	Kota Besi	0	0	0	0	0	0	0	-	0	0	0	0	0	0	0	-
111	Telawang	0	0	0	0	0	0	0	-	0	0	0	0	0	0	0	-
120	Bamaang	132	85	2706	539	711	41	65	4.279,0	295	148	2449	616	1197	109	99	4.913,0
190	Cempaga	34	24	1180	340	181	56	25	1.840,0	36	28	1512	563	215	96	12	2.462,0
191	Cempaga Hulu	801	982	1994	1393	737	229	138	6.274,0	689	854	1496	946	450	150	73	4.658,0
200	Parenggean	0	42	1852	428	386	0	0	2.708,0	0	0	1640	583	533	0	0	2.756,0
210	Mentaya Hulu	289	0	2523	273	126	0	89	3.300,0	265	51	2553	246	138	0	0	3.253,0
211	Bukit Sentuai	0	0	0	0	0	0	0	-	0	0	0	0	0	0	0	-
230	Antang Kalang	21	10	30	0	0	0	1	62,0	29	20	10	0	0	3	0	62,0
JUMLAH (KAB/KOTA)		2.128,0	2.080,0	19.850,0	8.846,0	7.028,0	941,0	758,0	41.631,0	2.457	2.339	20.027	9.875	8.379	938	631	44.646,0
2008		2.128	2.080	19.850	8.846	7.028	941	758	41.631	2.457	2.339	20.027	9.875	8.379	938	631	44.646

Sumber : Dinas Dikspora Kab.Kotim 2009

TABEL 5

**PERSENTASE PENDUDUK BERUMUR 10 TAHUN KE ATAS YANG MELEK HURUF  
KABUPATEN KOTAWARINGIN TIMUR  
TAHUN 2009**

NO	KECAMATAN	JUMLAH PENDUDUK USIA 10 KE ATAS								
		LAKI-LAKI			PEREMPUAN			LAKI-LAKI + PEREMPUAN		
		JUMLAH	MELEK HURUF	%	JUMLAH	MELEK HURUF	%	JUMLAH	MELEK HURUF	%
1	2	3	4	5	6	7	8	9	10	11
020	Mentaya Hilir Selatan	32	28	87,5	49	35	71,4	81	63	77,8
021	Teluk Sampit	115	73	63,5	101	96	95,0	216	169	78,2
050	Pulau Hanaut	27	27	100,0	36	36	100,0	63	63	100,0
060	Mentaya Baru Ketapang	539	227	42,1	730	305	41,8	1.269	532	41,9
061	Seranau	5	-	-	7	-	-	12	-	-
070	Mentaya Hilir Utara	133	185	139,1	220	267	121,4	353	452	128,0
110	Kota Besi	-	-	-	-	-	-	-	-	-
111	Telawang	-	-	-	-	-	-	-	-	-
120	Bamaang	132	15	11,4	295	95	32,2	427	110	25,8
190	Cempaga	34	-	-	36	-	-	70	-	-
191	Cempaga Hulu	801	332	41,4	689	469	68,1	1.490	801	53,8
200	Parenggean	-	-	-	-	-	-	-	-	-
210	Mentaya Hulu	289	-	-	265	-	-	554	-	-
211	Bukit Sentuai	-	-	-	-	-	-	-	-	-
230	Antang Kalang	21	9	42,9	29	12	41,4	50	21	42,0
JUMLAH (KAB/KOTA)		2.128	896	42,1	2.457	1.315	53,5	4.585	2.211	48,2
	2008	2.128	896	42	2.457	1.315	54	4.585	2.211	48

Sumber : Dinas Dikspora Kab.Kotim

TABEL 6

**JUMLAH KELAHIRAN DAN KEMATIAN BAYI DAN BALITA MENURUT KECAMATAN  
KABUPATEN KOTAWARINGIN TIMUR  
TAHUN 2009**

NO	KECAMATAN	PUSKESMAS	JUMLAH			% LAHIR MATI	JUMLAH BAYI MATI	JUMLAH BALITA	JUMLAH BALITA MATI
			LAHIR HIDUP	LAHIR MATI	LAHIR HIDUP+ LAHIR MATI				
1	2	3	4	5	6	7	8	9	10
020	Mentaya Hilir Selatan	Samuda	433	4	437	0,92	8	1.765	0
021	Teluk Sampit	Ujung Pandaran	134	1	135	0,74	0	447	0
050	Pulau Hanaut	Bapinang	209	2	211	0,95	1	2.456	0
060	Mentaya Baru Ketapang	Ketapang I	799	0	799	0,00	0	3.913	0
		Ketapang II	469	0	469	0,00	3	2.555	0
		Pasir Putih	73	0	73	0,00	0	397	0
		Mentaya Seberang	233	3	236	1,27	2	611	0
061	Seranau	Bagendang	279	1	280	0,36	1	654	0
070	Mentaya Hilir Utara	Kota Besi	337	1	338	0,30	0	2.877	0
110	Kota Besi	Sebabi	66	0	66	0,00		-	0
111	Telawang	Bamaang I	429	1	430	0,23	0	972	0
120	Bamaang	Baamang II	366	2	368	0,54	0	755	0
190	Cempaga	Cempaka Mulia	360	0	360	0,00	1	2.595	0
191	Cempaga Hulu	Pundu	233	1	234	0,43	0	1.767	0
200	Parenggean	Parenggean I	435	0	435	0,00	1	1.911	0
		Parenggean II	183	1	184	0,54	2	664	0
210	Mentaya Hulu	Kuayan	326	0	326	0,00	1	2.604	0
211	Bukit Sentuai		-	1	1	100,00	0	-	0
230	Antang Kalang	Antang Kalang	277	2	279	0,72	0	1.383	0
		Tumbang Sangai	294	3	297	1,01	3	1.694	0
	RSUD Dr. MURJANI		859		859		23		
JUMLAH			6.794	23	6.817	0,34	46	30.020	-
ANGKA KEMATIAN (DILAPORKAN)									

Keterangan : Angka Kematian (dilaporkan) tersebut di atas belum bisa menggambarkan AKB/AKABA yang sebenarnya di populasi

TABEL 7

**JUMLAH KEMATIAN IBU MATERNAL MENURUT KECAMATAN  
KABUPATEN KOTAWARINGIN TIMUR  
TAHUN 2009**

NO	KECAMATAN	PUSKESMAS	JUMLAH LAHIR HIDUP	JUMLAH KEMATIAN IBU MATERNAL			
				KEMATIAN IBU HAMIL	KEMATIAN IBU BERSALIN	KEMATIAN IBU NIFAS	JUMLAH
1	2	3	4	5	6	7	8
020	Mentaya Hilir Selatan	Samuda	433	-	-	-	-
021	Teluk Sampit	Ujung Pandaran	134	-	1	-	1
050	Pulau Hanaut	Bapinang	209	-	-	-	-
060	Mentaya Baru Ketapang	Ketapang I	799	-	-	-	-
		Ketapang II	469	-	-	-	-
		Pasir Putih	73	-	-	-	-
061	Seranau	Mentaya Seberang	233	-	-	-	-
070	Mentaya Hilir Utara	Bagendang	279	-	-	-	-
110	Kota Besi	Kota Besi	337	-	-	-	-
111	Telawang	Sebabi	66	-	-	-	-
120	Bamaang	Bamaang I	429	-	-	-	-
		Baamang II	366	-	-	-	-
190	Cempaga	Cempaka Mulia	360	-	-	-	-
191	Cempaga Hulu	Pundu	233	-	-	-	-
200	Parenggean	Parenggean I	435	-	-	-	-
		Parenggean II	183	1	3	-	-
210	Mentaya Hulu	Kuayan	326	-	-	-	-
211	Bukit Sentuai	-	-	-	-	-	-
230	Antang Kalang	Antang Kalang	277	-	-	-	-
		Tumbang Sangai	294	-	-	-	-
RSUD Dr. MURJANI			859	-	2	-	2
JUMLAH (KAB/KOTA) 2009			6.794	1	6	-	3
<b>ANGKA KEMATIAN IBU MATERNAL (DILAPORKAN)</b>							<b>44,16</b>
2008			7602	0	3	0	3

Keterangan:

- Jumlah kematian ibu maternal = jumlah kematian ibu hamil + jumlah kematian ibu bersalin + jumlah kematian ibu nifas

- Angka Kematian Ibu Maternal (dilaporkan) tersebut di atas belum bisa menggambarkan AKI yang sebenarnya di populasi

TABEL 8

**JUMLAH KEJADIAN KECELAKAAN LALU LINTAS  
DAN RASIO KORBAN LUKA DAN MENINGGAL TERHADAP JUMLAH PENDUDUK  
DIRINCI MENURUT KECAMATAN  
TAHUN 2009**

NO	KECAMATAN	JUMLAH KEJADIAN KECELAKAAN	JUMLAH KORBAN					% KORBAN				RASIO KORBAN PER KEJADIAN KECELAKAAN
			MATI	LUKA BERAT	LUKA RINGAN	JML	% THD TOTAL KORBAN	MATI	LUKA BERAT	LUKA RINGAN	JML	
1	2	3	4	5	6	7		8	9	10	11	12
020	Mentaya Hilir Selatan	2	-	1	2	3	1	-	33,33	66,67	100	1,50
021	Teluk Sampit	2	1	1	2	4	1	25,00	25,00	50,00	100	2,00
050	Pulau Hanaut	-	-	-	-	-	-	-	-	-	-	0,00
060	Mentaya Baru Ketapang	66	11	4	97	112	34	9,82	3,57	86,61	100	1,70
061	Seranau	-	-	-	-	-	-	-	-	-	-	0,00
070	Mentaya Hilir Utara	4	-	5	4	9	3	-	55,56	44,44	100	2,25
110	Kota Besi	9	2	2	11	15	5	13,33	13,33	73,33	100	1,67
111	Telawang	12	31	5	28	64	19	48,44	7,81	43,75	100	5,33
120	Bamaang	29	1	2	49	52	16	1,92	3,85	94,23	100	1,79
190	Cempaga	16	6	16	13	35	11	17,14	45,71	37,14	100	2,19
191	Cempaga Hulu	13	5	7	22	34	10	14,71	20,59	64,71	100	2,62
200	Parenggean	1	1	-	-	1	0	100,00	-	-	100	1,00
210	Mentaya Hulu	1	1	-	-	1	0	100,00	-	-	100	1,00
211	Bukit Sentuai	1	-	1	-	1	0	-	100,00	-	100	1,00
230	Antang Kalang	1	-	1	1	2	1	-	50,00	50,00	100	2,00
JUMLAH (KAB/KOTA)		157	59	45	229	333	100	17,72	13,51	68,77	100	2,12
RASIO PER 100.000 PENDUDUK												
2008		62	43	39	24	106,00	100,00	40,57	36,79	22,64	100	1,71

TABEL 9

**AFP RATE, % TB PARU SEMBUH, DAN PNEUMONIA BALITA DITANGANI  
KABUPATEN KOTAWARINGIN TIMUR  
TAHUN 2009**

NO	KECAMATAN	PUSKESMAS	AFP < 15 TH	TB PARU					PNEUMONIA			
				CAKUPAN TAHUN INI		CAKUPAN TAHUN LALU			JML PENDERITA	JML PEND BALITA	BALITA DITANGANI	% BALITA DITANGANI
				KLINIS	BTA (+)	BTA (+) DIOBATI	SEMBUH	% SEMBUH				
1	2	3	4	5	6	7	8	9	10	11	12	13
020	Mentaya Hilir Selatan	Samuda	0	1	46	44	36	81,82	-	-		
021	Teluk Sampit	Ujung Pandaran	0	-	-	-	-	-	-	-		
050	Pulau Hanaut	Bapinang	0	1	-	-	-	-	-	-		
060	Mentaya Baru Ketapang	Ketapang I	0	4	26	25	17	68,00	5	5	5	100%
		Ketapang II	0	15	40	26	18	69,23	-	-		
		Pasir Putih	0	-	-	6	5	-	1	1	1	100%
061	Seranau	Mentaya Seberang	0	-	6	5	3	-	-	-		
070	Mentaya Hilir Utara	Bagendang	0	7	12	7	5	71,43	-	-		
110	Kota Besi	Kota Besi	0	6	25	19	14	-	-	-		
111	Telawang	Sebabi	1									
120	Bamaang	Bamaang I	0	12	29	23	12	52,17	-	-		
		Baamang II	0	2	21	28	20	71,43	-	-		
190	Cempaga	Cempaka Mulia	0	18	20	22	20	90,91	-	-		
191	Cempaga Hulu	Pundu	0	5	2	1	-	-	-	-		
200	Parenggean	Parenggean I	0	6	27	30	18	60,00	-	-		
		Parenggean II	0	-	3	4	3	-	-	-		
210	Mentaya Hulu	Kuayan	0	-	-	-	-	-	-	-		
211	Bukit Sentuai											
230	Antang Kalang	Antang Kalang	0	4	1	2	-	-	-	-		
		Tumbang Sangai	0	-	7	21	5	-	5	5	5	100%
JUMLAH (KAB/KOTA)			1	81	258	242	171	70,66	11	11	11	100
ANGKA KESAKITAN			1,02									
2008				2167	289	104	70	67,31	37	37	37	100

Sumber : Bidang PMK Dinkes Kotim 2009

Keterangan:

Jumlah kasus adalah seluruh kasus yang ada di wilayah kerja puskesmas tersebut termasuk pasien RS

TABEL 10

**HIV/AIDS, INFEKSI MENULAR SEKSUAL, DBD DAN DIARE PADA BALITA DITANGANI  
KABUPATEN KOTAWARINGIN TIMUR  
TAHUN 2009**

NO	KECAMATAN	PUSKESMAS	HIV/AIDS			IMS			DBD			DIARE			
			JML KASUS	DITANGANI	% DITANGANI	JML KASUS	DITANGANI	% DITANGANI	JML KASUS	DITANGANI	% DITANGANI	JML KASUS	JML DIARE PADA BALITA	DIARE PADA BALITA DITANGANI	% DITANGANI
1	2	3	4	5	6	7	8	9	10	11	12	13		15	16
020	Mentaya Hilir Selatan	Samuda	1	1	0	0	0	0	5	5	100	47	38	38	80,85
021	Teluk Sampit	Ujung Pandaran	0	0	0	0	0	0	0	0	0	478	193	193	40,38
050	Pulau Hanaut	Bapinang	0	0	0	0	0	0	3	3	100	505	185	185	36,63
060	Mentaya Baru Ketapang	Ketapang I	1	1	0	0	0	0	157	157	100	391	239	239	61,13
		Ketapang II	1	1	0	0	0	0	98	98	100	434	258	258	59,45
		Pasir Putih	10	1	0	38	38	0	24	24	100	142	68	68	47,89
		Mentaya Seberang	0	0	0	0	0	0	6	6	100	508	238	238	46,85
070	Mentaya Hilir Utara	Bagendang	0	0	0	0	0	0	3	3	100	42	26	26	61,90
110	Kota Besi	Kota Besi	1	1	0	0	0	0	14	14	100	615	278	278	45,20
111	Telawang	Sebabi	1	1				0				2.438	1.243	1.243	50,98
120	Bamaang	Bamaang I	0	0	0	0	0	0	89	89	100	880	424	424	48,18
		Baamang II	0	0	0	0	0	0	46	46	100	857	398	398	46,44
190	Cempaga	Cempaka Mulia	0	0	0	0	0	0	0	0	0	686	340	340	49,56
191	Cempaga Hulu	Pundu	0	0	0	0	0	0	4	4	100	349	154	154	44,13
200	Parenggean	Parenggean I	2	2	0	0	0	0	10	10	100	493	235	235	47,67
		Parenggean II	1	1	0	0	0	0	2	2	100	103	30	30	29,13
210	Mentaya Hulu	Kuayan	0	0	0	0	0	0	2	2	100	711	346	346	48,66
211	Bukit Sentuai	Bukit Santui												-	
230	Antang Kalang	Antang Kalang	0	0	0	0	0	0	4	4	100	291	182	182	62,54
		Tumbang Sangai	0	0	0	0	0	0	1	1	100	351	157	157	44,73
RSUD Dr. MURJANI			3	3	100	45	45	100				1.411	941	941	66,69
JUMLAH (KAB/KOTA) 2009			21	12	57,14	83	83	100,00	468	468	100,00	11732	5973	5973	50,91
ANGKA KESAKITAN			6,39						142,33			35,68			
2008			3	3	100,00	1	1	100,00	468	468	100,00	7885	4386	4386	55,62
2007			7	7	100,00	1	1	100,00	109	95	87,16	4.184	4.184	4.184	100,00
2006			3	3	100,00	8	8	100,00	145	145	100,00	3.665	3.464	3.464	94,52
2005			-	-	0,00	161	161	100,00	324	324	100,00	3.076	953	953	30,98

Sumber : Bidang PMK Dinkes Kotim 2009

Ket: Jumlah kasus adalah seluruh kasus yang ada di wilayah kerja puskesmas tersebut termasuk pasien RS



TABEL 11

**PERSENTASE PENDERITA MALARIA DIOBATI  
KABUPATEN KOTAWARINGIN TIMUR  
TAHUN 2009**

NO	KECAMATAN	PUSKESMAS	MALARIA				
			KLINIS	POSITIF	% POSTIF	DIOBATI	% DIOBATI
1	2	3	4	5	6	7	8
020	Mentaya Hilir Selatan	Samuda	131	131	100	131	100,0
021	Teluk Sampit	Ujung Pandaran	7	6	86	6	85,7
050	Pulau Hanaut	Bapinang	21	-	-	21	100,0
060	Mentaya Baru Ketapang	Ketapang I	4	4	100	4	100,0
		Ketapang II	39	26	67	26	66,7
		Pasir Putih	7	5	71	5	71,4
061	Seranau	Mentaya Seberang	54	-	-	54	100,0
070	Mentaya Hilir Utara	Bagendang	48	-	-	48	100,0
110	Kota Besi	Kota Besi	77	-	-	77	100,0
111	Telawang	Sebabi					
120	Bamaang	Bamaang I	14	7	50	7	50,0
		Baamang II	12	1	8	10	83,3
190	Cempaga	Cempaka Mulia	57	-	-	2	3,5
191	Cempaga Hulu	Pundu					
200	Parenggean	Parenggean I	307	99	32	99	32,2
		Parenggean II	26	8	31	9	34,6
210	Mentaya Hulu	Kuayan	25	-	-	25	100,0
211	Bukit Sentuai						
230	Antang Kalang	Antang Kalang	156	-	-	110	70,5
		Tumbang Sangai	96	-	-	96	100,0
JUMLAH (KAB/KOTA) 2009			985	287	29	634	64,4
ANGKA KESAKITAN (API/AMI) PER 1000 PDDK			3,00	0,87			
2008			1575	219	13,90		

Sumber : Bidang PMK Dinkes Kotim 2009

Ket : API untuk wilayah Jawa dan Bali (Malaria positif per 1000 penduduk)  
AMI untuk wilayah luar Jawa dan Bali (Malaria klinis per 1000 penduduk)

TABEL 12

**PERSENTASE PENDERITA KUSTA SELESAI BEROBAT  
KABUPATEN KOTAWARINGIN TIMUR  
TAHUN 2009**

NO	KECAMATAN	PUSKESMAS	KUSTA					
			PENDERITA PB	RFT PB	% RFT PB	PEND MB	RFT MB	% RFT MB
1	2	3	4	5	6	7	8	9
020	Mentaya Hilir Selatan	Samuda	-	-	-			
021	Teluk Sampit	Ujung Pandaran	-	-	-			
050	Pulau Hanaut	Bapinang	-	-	-			
060	Mentaya Baru Ketapang	Ketapang I	-	-	-	1	-	0,00
		Ketapang II	-	-	-	5	5	100,00
		Pasir Putih	-	-	-			
061	Seranau	Mentaya Seberang	-	-	-	1	1	100,00
070	Mentaya Hilir Utara	Bagendang	-	-	-			
110	Kota Besi	Kota Besi	-	-	-			
111	Telawang	Sebabi	-	-	-			
120	Bamaang	Bamaang I	-	-	-	4	4	100,00
		Baamang II	-	-	-			
190	Cempaga	Cempaka Mulia	-	-	-	1	1	100,00
191	Cempaga Hulu	Pundu	-	-	-	4	4	100,00
200	Parenggean	Parenggean I	-	-	-	2	2	100,00
		Parenggean II	-	-	-			
210	Mentaya Hulu	Kuayan	-	-	-			
211	Bukit Sentuai		-	-	-			
230	Antang Kalang	Antang Kalang	-	-	-	1	1	100,00
		Tumbang Sangai	-	-	-	3	2	66,67
JUMLAH (KAB/KOTA)			-	-	-	22	20	90,91
2008						20	7	35,00

Sumber : Bidang PMK Dinkes Kotim 2009

TABEL 13

KASUS PENYAKIT FILARIASIS DITANGANI  
KABUPATEN KOTAWARINGIN TIMUR  
TAHUN 2009

NO	KECAMATAN	PUSKESMAS	PENDERITA PENY. FILARIASIS		
			JUMLAH	DITANGANI	% DITANGANI
1	2	3	4	5	6
020	Mentaya Hilir Selatan	Samuda	-	-	0
021	Teluk Sampit	Ujung Pandaran	-	-	0
050	Pulau Hanaut	Bapinang	-	-	0
060	Mentaya Baru Ketapang	Ketapang I	-	-	0
		Ketapang II	-	-	0
		Pasir Putih	-	-	0
061	Seranau	Mentaya Seberang	-	-	0
070	Mentaya Hilir Utara	Bagendang	6	6	100
110	Kota Besi	Kota Besi	88	88	100
111	Telawang	Sebabi			
120	Bamaang	Bamaang I	-	-	0
		Baamang II	-	-	0
190	Cempaga	Cempaka Mulia	30	30	100
191	Cempaga Hulu	Pundu	21	21	100
200	Parenggean	Parenggean I	-	-	0
		Parenggean II	-	-	0
210	Mentaya Hulu	Kuayan	-	-	0
211	Bukit Sentuai				0
230	Antang Kalang	Antang Kalang	-	-	0
		Tumbang Sangai	-	-	0
JUMLAH (KAB/KOTA) 2009			145	145	100
2008			145	145	100

Sumber : Bidang PMK Dinkes Kotim 2009

TABEL 14

**JUMLAH KASUS DAN ANGKA KESAKITAN PENYAKIT MENULAR YANG DAPAT DICEGAH DENGAN IMUNISASI (PD3I)  
KABUPATEN KOTAWARINGIN TIMUR  
TAHUN 2009**

NO	KECAMATAN	PUSKESMAS	JUMLAH KASUS PD3I						
			DIFTERI	PERTUSIS	TETANUS	TETANUS NEONATORUM	CAMPAK	POLIO	HEPATITIS B
1	2	3	4	5	6	7	8	9	10
020	Mentaya Hilir Selatan	Samuda	-	-	-	-	-	-	-
021	Teluk Sampit	Ujung Pandaran	-	-	-	-	-	-	-
050	Pulau Hanaut	Bapinang	-	-	-	-	6	-	-
060	Mentaya Baru Ketapang	Ketapang I	-	-	-	1	-	-	-
		Ketapang II	-	-	-	1	7	-	-
		Pasir Putih	-	-	-	-	6	-	2
061	Seranau	Mentaya Seberang	-	-	-	-	4	-	-
070	Mentaya Hilir Utara	Bagendang	-	-	-	-	2	-	-
110	Kota Besi	Kota Besi	-	-	-	-	2	-	4
111	Telawang	Sebabi							
120	Bamaang	Bamaang I	-	-	-	-	1	-	-
		Baamang II	-	-	-	-	-	-	-
190	Cempaga	Cempaka Mulia	-	-	-	-	-	-	-
191	Cempaga Hulu	Pundu	-	-	-	-	2	-	-
200	Parenggean	Parenggean I	-	-	-	-	-	-	-
		Parenggean II	-	-	-	-	-	-	-
210	Mentaya Hulu	Kuayan	-	-	-	-	7	-	-
211	Bukit Sentuai						-		
230	Antang Kalang	Antang Kalang	-	-	-	-	1	-	1
		Tumbang Sangai	-	-	-	-	4	-	4
JUMLAH (KAB/KOTA) 2009			-	-	-	2	38	-	7
2008							52		

Sumber : Bidang PMK Dinkes Kotim 2009

TABEL 15

**CAKUPAN KUNJUNGAN NEONATUS, BAYI DAN BAYI BBLR YANG DITANGANI  
KABUPATEN KOTAWARINGIN TIMUR  
TAHUN 2009**

NO	KECAMATAN	PUSKESMAS	NEONATUS			BAYI			BAYI LAHIR						
			JUMLAH	KN2	%	JML BAYI	KUNJ	%	JML LAHIR HIDUP	DITIMBANG	% DITIMBANG	BBLR	% BBLR	BBLR DITANGANI	% BBLR DITANGANI
1	2	3	4	5	6	7	8	9	10	11	12	13	14	15	16,00
020	Mentaya Hilir Selatan	Samuda	515	446	86,60	547	443	80,99	433	481	111	12	2,77	12	100,00
021	Teluk Sampit	Ujung Pandaran	223	152	68,16	226	152	67,26	134	169	126	-	-	-	100,00
050	Pulau Hanaut	Bapinang	491	247	50,31	450	369	82,00	209	97	46	5	2,39	5	100,00
060	Mentaya Baru Ketapar	Ketapang I	777	747	96,14	861	834	96,86	799	815	102	4	0,50	4	100,00
		Ketapang II	784	691	88,14	785	783	99,75	469	740	158	14	2,99	14	100,00
		Pasir Putih	114	81	71,05	114	81	71,05	73	84	115	1	1,37	1	100,00
		Mentaya Seberang	289	288	99,65	289	288	99,65	233	221	95	13	5,58	13	100,00
061	Seranau	Bagendang	318	325	102,20	355	316	89,01	279	190	68	4	1,43	4	100,00
070	Mentaya Hilir Utara	Kota Besi	579	365	63,04	402	421	104,73	337	490	145	6	1,78	6	100,00
110	Kota Besi	Sebabi	232	76	32,76	212	105	49,53	66			-		-	100,00
120	Bamaang	Bamaang I	460	490	106,52	460	490	106,52	429	426	99	6	1,40	6	100,00
		Baamang II	364	383	105,22	379	340	89,71	366	336	92	4	1,09	4	100,00
190	Cempaga	Cempaka Mulia	472	395	83,69	458	395	86,24	360	415	115	11	3,06	11	100,00
191	Cempaga Hulu	Pundu	362	241	66,57	335	252	75,22	233	304	130	7	3,00	7	100,00
200	Parenggean	Parenggean I	422	490	116,11	489	491	100,41	435	304	70	2	0,46	2	100,00
		Parenggean II	198	208	105,05	232	192	82,76	183	188	103	10	5,46	10	100,00
210	Mentaya Hulu	Kuayan	531	359	67,61	519	352	67,82	326	379	116	3	0,92	3	100,00
211	Bukit Sentuai								-						
230	Antang Kalang	Antang Kalang	317	308	97,16	330	314	95,15	277	234	84	5	1,81	5	100,00
		Tumbang Sangai	392	330	84,18	384	350	91,15	294	391		5	1,70	5	100,00
RS MURJANI									859						
JUMLAH (KAB/KOTA) 2009			7.840	6.622	84,46	7.827	6.968	89,03	6.794	6.264	92	107	1,57	107	100,00
2008			7.866	6.655	84,60	7.536	6.885	91,36	7.602	6.264	82				

Sumber : Bidang Yankes Dinkes Kotim 2009

TABEL 16

**STATUS GIZI BALITA DAN JUMLAH KECAMATAN RAWAN GIZI  
KABUPATEN KOTAWARINGIN TIMUR  
TAHUN 2009**

NO	KECAMATAN	PUSKESMAS	JUMLAH BALITA					% BALITA				KEC BEBAS RAWAN GIZI
			BALITA YANG ADA	DITIMBANG	BB NAIK	BGM	Gizi Buruk	DITIMBANG	BB NAIK	BGM	Gizi Buruk	
1	2	3	4	5	6	7	8	9	10	11	12	13
020	Mentaya Hilir Selatan	Samuda	1.765	2.130	1.659	40	6	120,68	77,89	1,88	0,28	
021	Teluk Sampit	Ujung Pandaran	447	276	152	22	14	61,74	55,07	7,97	5,07	
050	Pulau Hanaut	Bapinang	2.456	1.244	895	31	20	50,65	71,95	2,49	1,61	
060	Mentaya Baru Ketapang	Ketapang I	3.913	766	548	18	20	19,58	71,54	2,35	2,61	
		Ketapang II	2.555	1.615	903	14	2	63,21	55,91	0,87	0,12	
		Pasir Putih	397	301	293	3	-	75,82	97,34	1,00	-	
061	Seranau	Mentaya Seberang	611	501	459	36	3	82,00	91,62	7,19	0,60	
070	Mentaya Hilir Utara	Bagendang	654	436	391	-	-	66,67	89,68	-	-	
110	Kota Besi	Kota Besi	2.877	938	837	52	-	32,60	89,23	5,54	-	
111	Telawang	Sebabi		466	403	16	-		86,48	3,43	-	
120	Bamaang	Bamaang I	972	692	493	89	18	71,19	71,24	12,86	2,60	
		Baamang II	755	686	458	37	23	90,86	66,76	5,39	3,35	
190	Cempaga	Cempaka Mulia	2.595	1.705	1.581	31	-	65,70	92,73	1,82	-	
191	Cempaga Hulu	Pundu	1.767	1.318	965	87	4	74,59	73,22	6,60	0,30	
200	Parenggean	Parenggean I	1.911	1.760	1.686	50	75	92,10	95,80	2,84	4,26	
		Parenggean II	664	480	359	8	-	72,29	74,79	1,67	-	
210	Mentaya Hulu	Kuayan	2.604	837	529	61	-	32,14	63,20	7,29	-	
211	Bukit Sentuai											
230	Antang Kalang	Antang Kalang	1.383	951	821	45	-	68,76	86,33	4,73	-	
		Tumbang Sangai	1.694	640	531	8	1	37,78	82,97	1,25	0,16	
JUMLAH (KAB/KOTA) 2009			30.020	17.742	13.963	640	186	59,10	78,70	3,61	1,05	
2008			30.020	16.674	13.391	821	53	55,54	80,31	4,92	0,32	

Sumber : Bidang Yankes Dinkes Kotim 2009

TABEL 17

**CAKUPAN KUNJUNGAN IBU HAMIL (K1, K4), PERSALINAN DITOLONG TENAGA KESEHATAN DAN IBU NIFAS  
KABUPATEN KOTAWARINGIN TIMUR  
TAHUN 2009**

NO	KECAMATAN	PUSKESMAS	IBU HAMIL					IBU BERSALIN			IBU NIFAS		
			JUMLAH	K1	%	K4	%	JUMLAH	DITOLONG NAKES	%	JUMLAH	MENDAPAT YAN.NIFAS	%
1	2	3	4	5	6	7	8	9	10	11			
020	Mentaya Hilir Selatan	Samuda	594	617	104	547	92,09	555	447	80,54	555	437	78,739
021	Teluk Sampit	Ujung Pandaran	257	172	67	161	62,65	240	149	62,08	240	151	62,917
050	Pulau Hanaut	Bapinang	570	397	70	348	61,05	529	205	38,75	529	254	48,015
060	Mentaya Baru Ketapang	Ketapang I	897	885	99	885	98,66	836	835	99,88	836	839	100,36
		Ketapang II	905	887	98	883	97,57	844	684	81,04	844	702	83,175
		Pasir Putih	132	93	70	89	67,42	123	77	62,60	123	81	65,854
061	Seranau	Mentaya Seberang	333	301	90	275	82,58	312	259	83,01	312	289	92,628
070	Mentaya Hilir Utara	Bagendang	364	371	102	337	92,58	340	298	83,87	240	327	136,25
110	Kota Besi	Kota Besi	669	441	66	388	58,00	624	365	95,66	624	349	55,929
111	Telawang	Sebabi		107		148		216	74			77	
120	Bamaang	Bamaang I	531	531	100	502	94,54	496	416	83,87	496	494	99,597
		Baamang II	420	446	106	394	93,81	392	375	95,66	392	383	97,704
190	Cempaga	Cempaka Mulia	545	459	84	414	75,96	509	395	77,60	509	395	77,603
191	Cempaga Hulu	Pundu	418	343	82	292	69,86	393	254	64,63	393	254	64,631
200	Parenggean	Parenggean I	462	567	123	509	110,17	431	362	83,99	431	490	113,69
		Parenggean II	222	260	117	240	108,11	204	206	100,98	204	216	105,88
210	Mentaya Hulu	Kuayan	615	490	80	455	73,98	572	352	61,54	572	355	62,063
211	Bukit Sentuai												
230	Antang Kalang	Antang Kalang	367	336	92	292	79,56	340	295	86,76	340	303	89,118
		Tumbang Sangai	452	418	92	396	87,61	422	302	71,56	422	331	78,436
JUMLAH (KAB/KOTA) 2009			8.753	8.121	93	7.555	86,31	8.378	6.350	75,79	8.062	6.727	83,441
2008			8.753	7.815	89	7.221	82,50	6.938	6.264	90,29	8.062	6.806	84,421

Sumber : Bidang Yankes Dinkes Kotim 2009

TABEL 18

**CAKUPAN DETEKSI DINI TUMBUH KEMBANG ANAK BALITA, PEMERIKSAAN KESEHATAN SISWA SD/SMP/SMU  
KABUPATEN KOTAWARINGIN TIMUR  
TAHUN 2009**

NO	KECAMATAN	PUSKESMAS	ANAK BALITA (PRA SEKOLAH)			SISWA SD/MI			SISWA SMP/SMU		
			JUMLAH	DIDETEKSI	%	JUMLAH	DIPERIKSA	%	JUMLAH	DIPERIKSA	%
1	2	3	4	5	6	7	8	9	10	11	12
020	Mentaya Hilir Selatan	Samuda	2.030	1.314	64,73	538	769	142,94		1.087	
021	Teluk Sampit	Ujung Pandaran	881	-	-	326	212	65,03		98	
050	Pulau Hanaut	Bapinang	1.787	729	40,79	569	674	118,45		279	
060	Mentaya Baru Ketapang	Ketapang I	3.474	1.751	50,40	1.212	1.212	100,00		234	
		Ketapang II	3.106	3.956	127,37	850	984	115,76		1.002	
		Pasir Putih	452	46	10,18	79	146	184,81		275	
061	Seranau	Mentaya Seberang	1.146	465	40,58	279	331	118,64		510	
070	Mentaya Hilir Utara	Bagendang	433	280	64,67	493	-	-		12	
110	Kota Besi	Kota Besi	1.589	206	12,96	482	471	97,72		51	
111	Telawang	Sebabi	771	321	41,63	451	622	137,92		107	
120	Bamaang	Bamaang I	1.823	1.203	65,99	625				910	
		Baamang II	1.595	218	13,67	397	243	61,21		998	
190	Cempaga	Cempaka Mulia	1.889	551	29,17	558	558	100,00		150	
191	Cempaga Hulu	Pundu	479	435	90,81	820	224	27,32		299	
200	Parenggean	Parenggean I	213	1.626	763,38	696	657	94,40		869	
		Parenggean II	889	168	18,90	449	492	109,58		680	
210	Mentaya Hulu	Kuayan	2.109	178	8,44	965	-	-		152	
211	Bukit Sentuai		-			-				-	
230	Antang Kalang	Antang Kalang	1.247	831	66,64	595	785	131,93		281	
		Tumbang Sangai	1.560	77	4,94	529	-	-		98	
JUMLAH (KAB/KOTA) 2009			25.913	14.278	55,10	10.913	8.380		-	8.092	
2008			28.326			31.389	22.054	70,26			

Sumber : Bidang Yankes Dinkes Kotim 2009



TABEL 19

**JUMLAH PUS, PESERTA KB, PESERTA KB BARU, DAN KB AKTIF MENURUT KECAMATAN DAN PUSKESMAS  
KABUPATEN KOTAWARINGIN TIMUR  
TAHUN 2009**

NO	KECAMATAN	PUSKESMAS	JUMLAH PUS	PESERTA KB BARU		PESERTA KB AKTIF	
				JUMLAH	%	JUMLAH	%
1	2	3	4	5	6	7	8
020	Mentaya Hilir Selatan	Samuda	4.030	494	12,26	3.387	84,04
021	Teluk Sampit	Ujung Pandaran	1.916	338	17,64	1.709	89,20
050	Pulau Hanaut	Bapinang	3.538	782	22,10	3.335	94,26
060	Mentaya Baru Ketapang	Ketapang I	12.899	2.222	17,23	9.132	70,80
		Ketapang II					
		Pasir Putih					
061	Seranau	Mentaya Seberang	2.594	318	12,26	2.058	79,34
070	Mentaya Hilir Utara	Bagendang	2.598	460	17,71	1.866	71,82
110	Kota Besi	Kota Besi	3.027	533	17,61	2.383	78,72
111	Telawang	Sebabi	2.173	369	16,98	1.751	80,58
120	Bamaang	Bamaang I	7.219	1.070	14,82	5.417	75,04
		Baamang II					
190	Cempaga	Cempaka Mulia	3.685	565	15,33	3.199	86,81
191	Cempaga Hulu	Pundu	2.897	585	20,19	2.320	80,08
200	Parenggean	Parenggean I	6.373	1.425	22,36	5.147	80,76
		Parenggean II					
210	Mentaya Hulu	Kuayan	3.555	457	12,86	2.652	74,60
211	Bukit Sentuai		1.479	82	5,54	1.106	74,78
230	Antang Kalang	Antang Kalang	4.941	784	15,87	4.230	85,61
		Tumbang Sangai					
JUMLAH (KAB) 2009			62.924	10.484	16,66	49.692	78,97
2008			60.713	10.156	16,73	45.038	74,18

Sumber :Badan PP dan KB Kotim 2009

TABEL 20

**JUMLAH PESERTA KB AKTIF MENURUT JENIS KONTRASEPSI  
KABUPATEN KOTAWARINGIN TIMUR  
TAHUN 2009**

NO	KECAMATAN	JUMLAH PESERTA KB AKTIF									% PESERTA KB AKTIF								
		MKJP			NON MKJP					MKJP + NON MKJP	MKJP			NON MKJP					MKJP + NON MKJP
		IUD	MOP/ MOW	IMP LANT	SUNTIK	PIL	KONDOM	OBAT VAGINA	LAIN NYA		IUD	MOP/ MOW	IMP LANT	SUNTIK	PIL	KONDOM	OBAT VAGINA	LAIN NYA	
1	2	3	4	5	6	7	8	9	10	11	12	13	14	15	16	17	18	19	20
020	Mentaya Hilir Selatan	5	4	583	1.093	1.696	6	-	-	3.387	0,15	0,12	17,21	32,27	50,07	0,18	-	-	100
021	Teluk Sampit			225	860	624		-	-	1.709	-	-	13,17	50,32	36,51	-	-	-	100
050	Pulau Hanaut	6	7	433	1.481	1.399	9	-	-	3.335	0,18	0,21	12,98	44,41	41,95	0,27	-	-	100
060	Mentaya Baru Ketapang	239	145	826	3.907	3.962	53	-	-	9.132	2,62	1,59	9,05	42,78	43,39	0,58	-	-	100
061	Seranau	3	4	124	1.284	638	5	-	-	2.058	0,15	0,19	6,03	62,39	31,00	0,24	-	-	100
070	Mentaya Hilir Utara	14	26	403	705	708	10	-	-	1.866	0,75	1,39	21,60	37,78	37,94	0,54	-	-	100
110	Kota Besi	4	22	113	1.177	1.062	5	-	-	2.383	0,17	0,92	4,74	49,39	44,57	0,21	-	-	100
111	Telawang		5	159	797	786	4	-	-	1.751	-	0,29	9,08	45,52	44,89	0,23	-	-	100
120	Baamang	257	83	799	2.148	2.026	104	-	-	5.417	4,74	1,53	14,75	39,65	37,40	1,92	-	-	100
190	Cempaga	3	46	318	1.662	1.133	37	-	-	3.199	0,09	1,44	9,94	51,95	35,42	1,16	-	-	100
191	Cempaga Hulu	1	5	176	1.156	975	7	-	-	2.320	0,04	0,22	7,59	49,83	42,03	0,30	-	-	100
200	Parenggean	132	10	916	2.060	2.011	18	-	-	5.147	2,56	0,19	17,80	40,02	39,07	0,35	-	-	100
210	Mentaya Hulu	46	15	191	1.135	1.235	30	-	-	2.652	1,73	0,57	7,20	42,80	46,57	1,13	-	-	100
211	Bukit Sentuai			20	498	584	4	-	-	1.106	-	-	1,81	45,03	52,80	0,36	-	-	100
230	Antang Kalang	25	10	761	1.623	1.797	14		-	4.230	0,59	0,24	17,99	38,37	42,48	0,33	-	-	100
JUMLAH (KAB/KOTA) 2009		735	382	6.047	21.586	20.636	306	-	-	49.692	0,92	0,59	11,40	44,83	41,74	0,52	-	-	100
2008		690	265	5.650	18.955	19.817	284	-	-	45.661	0,98	0,44	12,32	41,85	43,84	0,58	-	-	100

Sumber :Badan PP dan KB Kotim 2009

Cat : Jumlah Peserta KB Aktif = Jumlah Peserta KB Aktif Tabel 19

TABEL 21

**PELAYANAN KB BARU MENURUT KECAMATAN  
KABUPATEN KOTAWARINGIN TIMUR  
TAHUN 2009**

NO	KECAMATAN	JUMLAH PESERTA KB BARU									% PESERTA KB BARU							
		MKJP			NON MKJP					MKJP + NON MKJP	MKJP			NON MKJP				
		IUD	MOP/ MOW	IMP LANT	SUN TIK	PIL	KONDOM	OBAT VAGINA	LAIN NYA		IUD	MOP/ MOW	IMP LANT	SUN TIK	PIL	KONDO M	OBAT VAGINA	
1	2	3	4	5	6	7	8	9	10	11	12	13	14	15	16	17	18	
020	Mentaya Hilir Selatan	1		13	334	139	7			494	0,20	-	2,63	67,61	28,14	1,42	-	
021	Teluk Sampit			53	158	120	7			338	-	-	15,68	46,75	35,50	2,07	-	
050	Pulau Hanaut			17	458	305	2			782	-	-	2,17	58,57	39,00	0,26	-	
060	Mentaya Baru Ketapang	32	40	147	1.253	687	63			2.222	1,44	1,80	6,62	56,39	30,92	2,84	-	
061	Seranau			12	246	60	318			-	-	3,77	77,36	18,87	-	-		
070	Mentaya Hilir Utara			9	111	221	117			2	460	-	1,96	24,13	48,04	25,43	0,43	-
110	Kota Besi			24	266	240	3			533	-	-	4,50	49,91	45,03	0,56	-	
111	Telawang			65	163	141	369			-	-	17,62	44,17	38,21	-	-		
120	Bamaang			5	48	687	310			20	1.070	-	0,47	4,49	64,21	28,97	1,87	-
190	Cempaga		10	19	329	199	8			565	-	1,77	3,36	58,23	35,22	1,42	-	
191	Cempaga Hulu			6	404	172	3			585	-	-	1,03	69,06	29,40	0,51	-	
200	Parenggean			51	752	606	16			1.425	-	-	3,58	52,77	42,53	1,12	-	
210	Mentaya Hulu	1		40	234	177	5			457	0,22	-	8,75	51,20	38,73	1,09	-	
211	Bukit Sentuai			44	38	82	-			-	-	53,66	46,34	-	-	-		
230	Antang Kalang			103	356	325	784			-	-	13,14	45,41	41,45	-	-		
JUMLAH (KAB/KOTA)		34	64	709	5.905	3.636	136	-	-	10.484	0,12	0,3996	7,4312	56,222	34,917	0,9061	0	
2008		34	95	921	6.554	3.547				11.151	0,16	0,64	9,45	56,31	33,42	0	0	

Sumber :Badan PP dan KB Kotim 2009

TABEL 22

**PERSENTASE CAKUPAN DESA/KELURAHAN UCI MENURUT KECAMATAN  
KABUPATEN KOTAWARINGIN TIMUR  
TAHUN 2009**

NO	KECAMATAN	PUSKESMAS	JUMLAH DESA/KEL	DESA/KEL UCI	% DESA/KEL UCI
1	2	3	4	5	6
020	Mentaya Hilir Selatan	Samuda	10	6	60
021	Teluk Sampit	Ujung Pandaran	4	1	25
050	Pulau Hanaut	Bapinang	10	7	70
060	Mentaya Baru Ketapang	Ketapang I	8	3	38
		Ketapang II		5	
		Pasir Putih		1	
061	Seranau	Mentaya Seberang	5	5	100
070	Mentaya Hilir Utara	Bagendang	7	6	86
110	Kota Besi	Kota Besi	11	1	9
111	Telawang	Sebab	6	4	67
120	Bamaang	Bamaang I	4	2	50
		Baamang II		3	
190	Cempaga	Cempaka Mulia	8	7	88
191	Cempaga Hulu	Pundu	9	9	100
200	Parenggean	Parenggean I	11	11	100
		Parenggean II	12	11	92
210	Mentaya Hulu	Kuayan	30	27	90
211	Bukit Sentuai				
230	Antang Kalang	Antang Kalang	30	15	50
		Tumbang Sangai		13	
JUMLAH (KAB/KOTA)			165	137	83
2008			62	126	78

Sumber :Bidang PMK Dinkes Kotim 2009

TABEL 23

**PERSENTASE CAKUPAN IMUNISASI BAYI MENURUT KECAMATAN  
KABUPATEN KOTAWARINGIN TIMUR  
TAHUN 2009**

NO	KECAMATAN	PUSKESMAS	JUMLAH BAYI	IMUNISASI										DO (%)
				BCG		DPT1+HB1		DPT3+HB3		POLIO3		CAMPAK		
				JUMLAH	%	JUMLAH	%	JUMLAH	%	JUMLAH	%	JUMLAH	%	
1	2	3	4	5	6	7	8	9	10	11	12	13	14	15
020	Mentaya Hilir Selatan	Samuda	547	394	72,03	443	80,99	375	68,56	391	71,48	402	73,49	9,26
021	Teluk Sampit	Ujung Pandaran	226	153	67,70	160	70,80	156	69,03	158	69,91	150	66,37	6,25
050	Pulau Hanaut	Bapinang	450	362	80,44	387	86,00	338	75,11	339	75,33	412	91,56	-6,46
060	Mentaya Baru Ketapang	Ketapang I	861	860	99,88	839	97,44	824	95,70	842	97,79	818	95,01	2,50
		Ketapang II	785	782	99,62	779	99,24	767	97,71	767	97,71	778	99,11	0,13
		Pasir Putih	114	83	72,81	94	82,46	89	78,07	91	79,82	93	81,58	1,06
		Mentaya Seberang	289	263	91,00	286	98,96	257	88,93	259	89,62	270	93,43	5,59
061	Seranau	Mentaya Seberang	289	263	91,00	286	98,96	257	88,93	259	89,62	270	93,43	5,59
070	Mentaya Hilir Utara	Bagendang	355	232	65,35	320	90,14	276	77,75	285	80,28	292	82,25	8,75
110	Kota Besi	Kota Besi	402	338	84,08	324	80,60	333	82,84	326	81,09	250	62,19	22,84
111	Telawang	Sebabi	212	209	98,58	307	144,81	302	142,45	294	138,68	315	148,58	-2,61
120	Bamaang	Bamaang I	460	406	88,26	427	92,83	352	76,52	387	84,13	414	90,00	3,04
		Baamang II	379	420	110,82	426	112,40	382	100,79	379	100,00	366	96,57	14,08
190	Cempaga	Cempaka Mulia	458	411	89,74	387	84,50	419	91,48	408	89,08	404	88,21	-4,39
191	Cempaga Hulu	Pundu	335	396	118,21	328	97,91	457	136,42	468	139,70	390	116,42	-18,90
200	Parenggean	Parenggean I	489	448	91,62	541	110,63	505	103,27	506	103,48	590	120,65	-9,06
		Parenggean II	232	229	98,71	210	90,52	227	97,84	217	93,53	222	95,69	-5,71
210	Mentaya Hulu	Kuayan	519	1.494	287,86	620	119,46	1.225	236,03	1.275	245,66	565	108,86	8,87
211	Bukit Sentuai													
230	Antang Kalang	Antang Kalang	330	319	96,67	294	89,09	268	81,21	281	85,15	307	93,03	-4,42
		Tumbang Sangai	384	434	113,02	353	91,93	367	95,57	374	97,40	221	57,55	37,39
JUMLAH (KAB/KOTA) 2009			7.827	5.757	73,55	6.048	77,27	5.832	74,51	5.900	75,38	5.944	75,94	1,72
% BAYI DIIMUNISASI LENGKAP														
2008			7.536	6.183	82,05	6.148	81,56	6.028	79,99	6.098	80,92	6.045	80,21	1,68

Sumber laporan bulanan puskesmas

TABEL 24

**CAKUPAN BAYI, BALITA YANG MENDAPAT PELAYANAN KESEHATAN MENURUT KECAMATAN DAN PUSKESMAS  
KABUPATEN KOTAWARINGIN TIMUR  
TAHUN 2009**

NO	KECAMATAN	PUSKESMAS	ANAK BGM 6-24 BLN			ANAK BALITA (1-4TAHUN)			BALITA GIZI BURUK		
			JUMLAH	MP ASI	%	JUMLAH	MENDAPAT VIT A 2X	%	JUMLAH	MENDAPAT PERAWATAN	%
1	2	3	4	5	6	7	8	9	10	11	12
020	Mentaya Hilir Selatan	Samuda	30	25	83,33	1.765	2.030	115,01	6	-	-
021	Teluk Sampit	Ujung Pandaran	15	12	80,00	447	462	103,36	14	1	7,14
050	Pulau Hanaut	Bapinang	23	19	82,61	2.456	13.605	553,95	20	3	15,00
060	Mentaya Baru Ketapar	Ketapang I	8	8	100,00	3.913	25.275	645,92	20	6	30,00
		Ketapang II	7	7	100,00	2.555	1.230	48,14	2	3	150,00
		Pasir Putih	2	2	100,00	397	322	81,11	-	-	-
061	Seranau	Mentaya Seberang	18	14	77,78	611	6.755	1.105,56	3	2	66,67
070	Mentaya Hilir Utara	Bagendang	0			654	1.348	206,12	4	4	100,00
110	Kota Besi	Kota Besi	25	20	80,00	2.877	15.495	538,58	1	1	100,00
111	Telawang	Sebabi	8	5	62,50		715		1	1	100,00
120	Bamaang	Bamaang I	36	31	86,11	972	912	93,83	18	2	11,11
		Baamang II	22	19	86,36	755	1.422	188,34	23	1	4,35
190	Cempaga	Cempaka Mulia	23	20	86,96	2.595	1.569	60,46	-	-	-
191	Cempaga Hulu	Pundu	37	30	81,08	1.767	2.836	160,50	4	-	-
200	Parenggean	Parenggean I	24	24	100,00	1.911	1.535	80,32	75	-	-
		Parenggean II	4	4	100,00	664	7.645	1.151,36	-	-	-
210	Mentaya Hulu	Kuayan	34	30	88,24	2.604	15.505	595,43	-	-	-
211	Bukit Sentuai										
230	Antang Kalang	Antang Kalang	26	22	84,62	1.383	1.137	82,21	-	-	-
		Tumbang Sangai	4	4	100,00	1.694	1.060	62,57	1	-	-
JUMLAH (KAB/KOTA)			346	296	85,55	30.020	100.858	335,97	192	24	12,50
2008			716	1242	173,46	30.020	25.221	84,01	53	20	37,74

Sumber : Bidang Yankes Dinkes Kotim 2009

TABEL 25

JUMLAH IBU HAMIL YANG MENDAPATKAN TABLET Fe1, Fe3  
MENURUT KECAMATAN DAN PUSKESMAS  
KABUPATEN KOTAWARINGIN TIMUR  
TAHUN 2009

NO	KECAMATAN	PUSKESMAS	JUMLAH IBU HAMIL	Fe1		Fe3	
				JUMLAH	%	JUMLAH	%
1	2	3	4	5	6	7	8
020	Mentaya Hilir Selatan	Samuda	594	617	103,87		-
021	Teluk Sampit	Ujung Pandaran	257	172	66,93		-
050	Pulau Hanaut	Bapinang	570	397	69,65		-
060	Mentaya Baru Ketapang	Ketapang I	897	885	98,66		-
		Ketapang II	905	887	98,01		-
		Pasir Putih	132	90	68,18		-
		Mentaya Seberang	333	278	83,48		-
061	Seranau	Bagendang	364	371	101,92		-
070	Mentaya Hilir Utara	Kota Besi	669	444	66,37		-
110	Kota Besi	Sebabi	-	106			-
120	Bamaang	Bamaang I	531	531	100,00		-
		Baamang II	420	440	104,76		-
190	Cempaga	Cempaka Mulia	545	459	84,22		-
191	Cempaga Hulu	Pundu	418	343	82,06		-
200	Parenggean	Parenggean I	462	567	122,73		-
		Parenggean II	222	260	117,12		-
210	Mentaya Hulu	Kuayan	615	491	79,84		-
230	Bukit Sentuai						
	Antang Kalang	Antang Kalang	367	330	89,92		-
		Tumbang Sangai	452	415	91,81		-
JUMLAH (KAB/KOTA)			8.753	8.083	92,35	-	-
JUMLAH (KAB/KOTA)			8.753	7.809	89,215	7.207	82,337

Sumber : Bidang Yankes Dinkes Kotim 2009

TABEL 26

**JUMLAH WANITA USIA SUBUR DENGAN STATUS IMUNISASI TT  
MENURUT KECAMATAN DAN PUSKESMAS  
KABUPATEN KOTAWARINGIN TIMUR  
TAHUN 2009**

NO	KECAMATAN	PUSKESMAS	WUS	TT 1		TT 2		TT 3		TT 4		TT 5	
				JML	%	JML	%	JML	%	JML	%	JML	%
1	2	3	4	5	6	7	8	9	10	11	12	13	14
020	Mentaya Hilir Selatan	Samuda	5.701		-		-		0		-		-
021	Teluk Sampit	Ujung Pandaran	5.081		0		0		0		-		-
050	Pulau Hanaut	Bapinang	5.145		0		0		0		-		-
060	Mentaya Baru Ketapang	Ketapang I	6.211		0		0		0		-		-
		Ketapang II	3.757		0		0		0		-		-
		Pasir Putih	791		0		0		0		-		-
061	Seranau	Mentaya Seberang	3.024		0		0		0		-		-
070	Mentaya Hilir Utara	Bagendang	1.255		0		0		0		-		-
110	Kota Besi	Kota Besi	6.017		0		0		0		-		-
111	Telawang												
120	Bamaang	Bamaang I	9.562		0		0		0		-		-
		Baamang II	3.404		0		0		0		-		-
190	Cempaga	Cempaka Mulia	4.939		0		0		0		-		-
191	Cempaga Hulu	Pundu	8.975		0		0		0		-		-
200	Parenggean	Parenggean I	10.550		0		0		0		-		-
		Parenggean II			0		0		0		-		-
210	Mentaya Hulu	Kuayan	5.573		0		0		0		-		-
211	Bukit Sentuai												
230	Antang Kalang	Antang Kalang	4.042		0		0		0		-		-
		Tumbang Sangai	3.706		0		0		0		-		-
JUMLAH (KAB/KOTA)			87.733	-	0	-	0	-	0	-	-	-	-
JUMLAH (KAB/KOTA)			87.733	0	0	0	0	0	0	0	0	0	0

Sumber : Bidang Yankesmas Dinkes Kotim 2009



TABEL 27

**PERSENTASE AKSES KETERSEDIAAN DARAH UNTUK BUMIL DAN NEONATUS YG DIRUJUK  
KABUPATEN KOTAWARINGIN TIMUR  
TAHUN 2009**

NO	SARANA PELAYANAN KESEHATAN	JUMLAH IBU HAMIL YANG DIRUJUK			JUMLAH NEONATUS YANG DIRUJUK		
		MEMERLUKAN DARAH	MENDAPAT DARAH	%	MEMERLUKAN DARAH	MENDAPAT DARAH	%
1	2	3	4	5	6	7	8
1	RUMAH SAKIT	635	247	38,90	113	98	86,73
2	PUSKESMAS	-		-			-
JUMLAH (KAB/KOTA)		635	247	38,90	113	98	86,73
2008		434	254	58,53	92	92	100,00

TABEL 28

**JUMLAH DAN PERSENTASE IBU HAMIL DAN NEONATAL RISIKO TINGGI/KOMPLIKASI DITANGANI  
MENURUT KECAMATAN DAN PUSKESMAS  
KABUPATEN KOTAWARINGIN TIMUR  
TAHUN 2009**

NO	KECAMATAN	PUSKESMAS	JUMLAH IBU HAMIL	BUMIL RISTI/ KOMPLIKASI		BUMIL RISTI/KOMPLIKASI DITANGANI		JUMLAH NEONATAL	NEONATAL RISTI/KOMPLIKASI		NEONATAL RISTI/KOMPLIKASI DITANGANI	
				JUMLAH	%	JUMLAH	%		JUMLAH	%	JUMLAH	%
1	2	3	4	5	6	7	8	9	10	11	12	13
020	Mentaya Hilir Selatan	Samuda	594	119	100	158	132,9966	515	103	20,00	21	-
021	Teluk Sampit	Ujung Pandaran	257	51	99	66	128,4047	223	45	20,18	-	-
050	Pulau Hanaut	Bapinang	570	114	100	157	137,7193	491	98	19,96	6	-
060	Mentaya Baru Ketapang	Ketapang I	897	179	100	239	133,2219	777	155	19,95	6	-
		Ketapang II	905	181	100	135	74,58564	784	157	20,03	-	-
		Pasir Putih	132	26	98	17	64,39394	114	23	20,18	19	82,61
061	Seranau	Mentaya Seberang	333	67	101	105	157,6577	289	58	20,07	13	22,41
070	Mentaya Hilir Utara	Bagendang	364	73	100	92	126,3736	318	64	20,13	22	34,38
110	Kota Besi	Kota Besi	669	134	100	129	96,41256	579	116	20,03	17	14,66
111	Telawang		46			60		247	49	19,84	-	-
120	Bamaang	Bamaang I	531	106	100	87	81,9209	460	92	20,00	-	-
		Baamang II	420	84	100	113	134,5238	364	73	20,05	-	-
190	Cempaga	Cempaka Mulia	545	109	100	140	128,4404	472	94	19,92	-	-
191	Cempaga Hulu	Pundu	418	84	100	175	209,3301	362	72	19,89	9	-
200	Parenggean	Parenggean I	462	92	100	133	143,9394	422	84	19,91	7	8,33
		Parenggean II	222	44	99	106	238,7387	198	40	20,20	18	45,00
210	Mentaya Hulu	Kuayan	615	123	100	157	127,6423	531	106	19,96	13	12,26
211	Bukit Sentuai											
230	Antang Kalang	Antang Kalang	367	73	99	151	205,7221	317	63	19,87	5	7,94
		Tumbang Sangai	452	90	100	77	85,17699	392	78	19,90	-	-
JUMLAH (KAB/KOTA)			8.753	1.795	103	2.297	131,2122	7.855	1.492	18,99	156	10,46
2008			8.753	1.887	107,79	1887	107,79	6.743	69	1,02	69	100

Sumber : Bidang Yankes Dinkes Kotim 2009

TABEL 29

**PERSENTASE SARANA KESEHATAN DENGAN KEMAMPUAN PELAYANAN GAWAT DARURAT (GADAR)  
KABUPATEN KOTAWARINGIN TIMUR  
TAHUN 2009**

NO	SARANA KESEHATAN	JUMLAH SARANA	MEMPUNYAI KEMAMPUAN YAN. GADAR	
			JUMLAH	%
1	2	3	4	5
1	RUMAH SAKIT UMUM	1	1	100,00
2	RUMAH SAKIT JIWA			-
3	RUMAH SAKIT KHUSUS			-
4	PUSKESMAS	19	19	100,00
5	SARANA YANKES.LAINNYA			
JUMLAH (KAB/KOTA)		20	20	100,00
2008		21	20	95,24

Sumber : Bidang Yankes Dinkes Kotim 2009

TABEL 30

**JUMLAH DAN PERSENTASE DESA/KELURAHAN TERKENA KLB YANG DITANGANI < 24 JAM  
MENURUT KECAMATAN DAN PUSKESMAS  
KABUPATEN KOTAWARINGIN TIMUR  
TAHUN 2009**

NO	KECAMATAN	PUSKESMAS	JUMLAH DESA/KEL	DESA/KEL TERKENA KLB		
				JUMLAH	DITANGANI <24 JAM	%
1	2	3	4	5	6	7
020	Mentaya Hilir Selatan	Samuda	10	1	1	100
021	Teluk Sampit	Ujung Pandaran	4	1	1	100
050	Pulau Hanaut	Bapinang	10	1	1	100
060	Mentaya Baru Ketapang	Ketapang I	8			-
		Ketapang II	-			-
		Pasir Putih	-			-
061	Seranau	Mentaya Seberang	5			-
070	Mentaya Hilir Utara	Bagendang	7			-
110	Kota Besi	Kota Besi	11			-
111	Telawang		6			-
120	Bamaang	Bamaang I	4			-
		Baamang II	-			-
190	Cempaga	Cempaka Mulia	8			-
191	Cempaga Hulu	Pundu	9			-
200	Parenggean	Parenggean I	11			-
		Parenggean II	12			-
210	Mentaya Hulu	Kuayan	30			-
211	Bukit Sentuai		-			-
230	Antang Kalang	Antang Kalang	30			-
		Tumbang Sangai	-			-
JUMLAH (KAB/KOTA)			165	3	3	100
2008			155	2	2	-

Sumber : Bidang Promkes & PUK Dinkes Kotim 2009

TABEL 31

**JUMLAH PENDERITA DAN KEMATIAN  
SERTA JUMLAH KECAMATAN DAN DESA YANG TERSERANG KLB  
KABUPATEN KOTAWARINGIN TIMUR  
TAHUN 2009**

NO	JENIS KEJADIAN LUAR BIASA	YANG TERSERANG		JUMLAH PENDUDUK TERANCAM	JUMLAH PENDERITA	JUMLAH KEMATIAN	ATTACK RATE (%)	CFR (%)
		JUMLAH KEC	JUMLAH DESA					
1	2	3	4	5	6	7	8	9
1	Diare	3	>=7	49.811	659	7	1,32	1,06

Sumber : Bidang Promkes & PUK Dinkes Kotim 2009

TABEL 32

**JUMLAH BAYI YANG DIBERI ASI EKSKLUSIF  
KABUPATEN KOTAWARINGIN TIMUR  
TAHUN 2009**

NO	KECAMATAN	PUSKESMAS	JUMLAH BAYI	JUMLAH BAYI YANG DIBERI ASI EKSKLUSIF	
				JUMLAH	%
1	2	3	4	5	6
020	Mentaya Hilir Selatan	Samuda	547	416	76,05
021	Teluk Sampit	Ujung Pandaran	226	-	-
050	Pulau Hanaut	Bapinang	450	302	67,11
060	Mentaya Baru Ketapang	Ketapang I	861	345	40,07
		Ketapang II	785	240	30,57
		Pasir Putih	114	76	66,67
061	Seranau	Mentaya Seberang	289	130	44,98
070	Mentaya Hilir Utara	Bagendang	355	296	83,38
110	Kota Besi	Kota Besi	402	223	55,47
111	Telawang	Sebabi	212	62	
120	Bamaang	Bamaang I	460	43	9,35
		Baamang II	379	139	36,68
190	Cempaga	Cempaka Mulia	458	183	39,96
191	Cempaga Hulu	Pundu	335	219	65,37
200	Parenggean	Parenggean I	489	146	29,86
		Parenggean II	232	125	53,88
210	Mentaya Hulu	Kuayan	519	117	22,54
211	Bukit Sentuai				
230	Antang Kalang	Antang Kalang	330	-	-
		Tumbang Sangai	384	245	63,80
JUMLAH (KAB/KOTA)			7.827	3.307	42,25
2008			15.107	6.198	41,03

Sumber : Bidang Yankes Dinkes Kotim 2009

TABEL 33

**PERSENTASE DESA/KELURAHAN DENGAN GARAM BERYODIUM YANG BAIK MENURUT KECAMATAN  
KABUPATEN KOTAWARINGIN TIMUR  
TAHUN 2009**

NO	KECAMATAN	PUSKESMAS	JUMLAH DESA/KEL DISURVEI	JUMLAH DESA/KEL DG GARAM BERYODIUM YG BAIK	% DESA/KEL DG GARAM BERYODIUM YG BAIK
1	2	3	4	5	6
020	Mentaya Hilir Selatan	Samuda	6	-	-
021	Teluk Sampit	Ujung Pandaran	4	4	100,00
050	Pulau Hanaut	Bapinang	6	-	-
060	Mentaya Baru Ketapang	Ketapang I	2	2	100,00
		Ketapang II	5	1	20,00
		Pasir Putih	1	1	100,00
061	Seranau	Mentaya Seberang	6	2	33,33
070	Mentaya Hilir Utara	Bagendang	5	-	-
110	Kota Besi	Kota Besi	10	2	20,00
111	Telawang	Sebabai	5	2	40,00
120	Bamaang	Bamaang I	2	2	100,00
		Baamang II	3	1	33,33
190	Cempaga	Cempaka Mulia	8	1	12,50
191	Cempaga Hulu	Pundu	7	3	42,86
200	Parenggean	Parenggean I	9	7	77,78
		Parenggean II	8	6	75,00
210	Mentaya Hulu	Kuayan	20	4	20,00
211	Bukit Sentuai				
230	Antang Kalang	Antang Kalang	11	6	54,55
		Tumbang Sangai	10	6	60,00
JUMLAH (KAB/KOTA)			128	50	39,06
2008			162	45	27,78

Sumber : Bidang Yankes Dinkes Kotim 2009

TABEL 34

**PELAYANAN KESEHATAN GIGI DAN MULUT DI PUSKESMAS  
KABUPATEN KOTAWARINGIN TIMUR  
TAHUN 2009**

NO	KECAMATAN	PUSKESMAS	PELAYANAN DASAR GIGI				UKGS (PROMOTIF DAN PREVENTIF)					
			TUMPATAN GIGI TETAP	PENCABUTAN GIGI TETAP	JUMLAH	RASIO TAMBAL/ CABUT	JUMLAH MURID SD	MURID SD/MI DIPERIKSA		MURID SD/MI		
								JUMLAH	%	PERLU PERAWATAN	JUMLAH MENDAPAT PERAWATAN	% MENDAPAT PERAWATAN
1	2	3	4	5	6	7	8	9	10	11	12	13
020	Mentaya Hilir Selatan	Samuda			-	-	538		-			-
021	Teluk Sampit	Ujung Pandaran			-	-	326		-			-
050	Pulau Hanaut	Bapinang			-	-	569		-			-
060	Mentaya Baru Ketapang	Ketapang I			-	-	1.212		-			-
		Ketapang II			-	-	850		-			-
		Pasir Putih			-	-	79		-			-
061	Seranau	Mentaya Seberang			-	-	279		-			-
070	Mentaya Hilir Utara	Bagendang			-	-	493		-			-
110	Kota Besi	Kota Besi			-	-	482		-			-
111	Telawang	Sebabi			-	-	451		-			-
120	Bamaang	Bamaang I			-	-	625		-			-
		Baamang II			-	-	397		-			-
190	Cempaga	Cempaka Mulia			-	-	558		-			-
191	Cempaga Hulu	Pundu			-	-	820		-			-
200	Parenggean	Parenggean I			-	-	696		-			-
		Parenggean II			-	-	449		-			-
210	Mentaya Hulu	Kuayan			-	-	965		-			-
211	Bukit Sentuai				-	-	-		-			-
230	Antang Kalang	Antang Kalang			-	-	595		-			-
		Tumbang Sangai			-	-	529		-			-
JUMLAH (KAB/ KOTA)			-	-	-	-	10.913	-	-	-	-	-

Sumber : Bidang Yankes Dinkes Kotim 2009



TABEL 35

**JUMLAH KEGIATAN PENYULUHAN KESEHATAN  
KABUPATEN KOTAWARINGIN TIMUR  
TAHUN 2009**

NO	KECAMATAN	PUSKESMAS	PENYULUHAN KESEHATAN		
			JUMLAH SELURUH KEGIATAN PENYULUHAN KELOMPOK	JUMLAH KEGIATAN PENYULUHAN MASSA	JUMLAH
1	2	3	4	5	6
020	Mentaya Hilir Selatan	Samuda	10.970	7.371	18.341
021	Teluk Sampit	Ujung Pandaran	2.236	162	2.398
050	Pulau Hanaut	Bapinang	498	1.774	2.272
060	Mentaya Baru Ketapang	Ketapang I	21.040	205	21.245
		Ketapang II	10.940	330	11.270
		Pasir Putih	5.791	-	5.791
		Mentaya Seberang	4.890	1.392	6.282
061	Seranau	Bagendang	26	202	228
070	Mentaya Hilir Utara	Kota Besi	903	458	1.361
110	Kota Besi	Sebabi	-	-	-
111	Telawang	Bamaang I	16.216	838	17.054
120	Bamaang	Baamang II	2.549	220	2.769
190	Cempaga	Cempaka Mulia	15	2	17
191	Cempaga Hulu	Pundu	1.257	105	1.362
200	Parenggean	Parenggean I	3.277	1.225	4.502
		Parenggean II	1.905	640	2.545
210	Mentaya Hulu	Kuayan	1.321	60	1.381
211	Bukit Sentuai		-	-	-
230	Antang Kalang	Antang Kalang	2.941	1.645	4.586
		Tumbang Sangai	5.002	909	5.911
SUB JUMLAH I			83.834	14.984	98.818
1	Dinas Kesehatan Kabupaten/Kota				-
2	Rumah Sakit				-
JUMLAH (KAB/KOTA)			83.834	14.984	98.818
2008			64	6.938	7.002

Sumber : Bidang Promkes & PUK Dinkes Kotim 2009

TABEL 36

**CAKUPAN JAMINAN PEMELIHARAAN KESEHATAN PRA BAYAR  
KABUPATEN KOTAWARINGIN TIMUR  
TAHUN 2009**

NO	KECAMATAN	PUSKESMAS	JUMLAH PENDUDUK*	JUMLAH PESERTA JAMINAN KESEHATAN PRA BAYAR					
				ASKES	JAMSOSTEK	ASKESKIN	LAINNYA	JUMLAH	%
1	2	3	4	5	6	7	8	9	10
020	Mentaya Hilir Selatan	Samuda	22.370	754		5.024		5.778	25,83
021	Teluk Sampit	Ujung Pandaran	8.485	129		6.224		6.353	74,87
050	Pulau Hanaut	Bapinang	18.956	630		11.811		12.441	65,63
060	Mentaya Baru Ketapang	Ketapang I		3.667		3.616		7.283	-
		Ketapang II	68.199	3.394		6.792		10.186	-
		Pasir Putih		715		215		930	-
061	Seranau	Mentaya Seberang	11.644	124		5.874		5.998	51,51
070	Mentaya Hilir Utara	Bagendang	13.698	572		5.578		6.150	44,90
110	Kota Besi	Kota Besi	17.166	946		5.720		6.666	-
111	Telawang							-	-
120	Bamaang	Bamaang I		4.184		5.489		9.673	-
		Baamang II	40.133	1.474		5.137		6.611	-
190	Cempaga	Cempaka Mulia	19.004	999		11.979		12.978	68,29
191	Cempaga Hulu	Pundu	15.317	375		3.956		4.331	28,28
200	Parenggean	Parenggean I		801		5.752		6.553	-
		Parenggean II	27.504	371		1.956		2.327	-
210	Mentaya Hulu	Kuayan	22.893	908		9.512		10.420	-
211	Bukit Sentuai							-	-
230	Antang Kalang	Antang Kalang	26.058	409		7.400		7.809	-
		Tumbang Sangai		412		8.928		9.340	-
JUMLAH (KAB/KOTA)			326.816	20.864	-	102.035	-	131.827	40,34
PERSENTASE				6,38	-	31,22	-	40,34	
2008			324.864	20.770	0	45296	0	66.066	20,34

Sumber : Bidang Yankes Dinkes Kotim 2009

Catatan : \* = Jumlah penduduk menurut puskesmas harus sama dengan jumlah penduduk menurut kecamatan

TABEL 37

**CAKUPAN PELAYANAN KESEHATAN MASYARAKAT MISKIN  
KABUPATEN KOTAWARINGIN TIMUR  
TAHUN 2009**

NO	KECAMATAN	PUSKESMAS	MASYARAKAT MISKIN							PELAYANAN BAYI MASY.MISKIN		
			JUMLAH YANG ADA	DICAUP ASKESKIN		MENDAPAT YANKES				JUMLAH BAYI MASY.MISKIN BGM	BAYI MASY.MISKIN BGM MENDAPAT MP-ASI	
				JUMLAH	%	Rawat Jalan	%	Rawat Inap	%		JUMLAH	%
1	2	3	4	5	6	7	8	9	10	11	12	13
020	Mentaya Hilir Selatan	Samuda	5.024	4.760	94,75	1.062	21,14	102	2,03			-
021	Teluk Sampit	Ujung Pandaran	6.224	5.544	89,07	2.161	34,72		0,00			-
050	Pulau Hanaut	Bapinang	11.811	11.811	100,00	5.718	48,41		0,00			-
060	Mentaya Baru Ketapang	Ketapang I	3.616	2.041	56,44	342	9,46		0,00			-
		Ketapang II	6.792	6.338	93,32	822	12,10		0,00			-
		Pasir Putih	215	61	28,37	93	43,26		0,00			-
061	Seranau	Mentaya Seberang	5.874	4.306	73,31	2.231	37,98		0,00			-
070	Mentaya Hilir Utara	Bagendang	5.578	5.123	91,84	1.912	34,28	81	1,45			-
110	Kota Besi	Kota Besi	5.720	5.720	100,00	5.584	97,62		0,00			-
111	Telawang					-						-
120	Bamaang	Bamaang I	5.489	4.242	77,28	529	9,64		0,00			-
		Baamang II	5.137	5.137	100,00	877	17,07		0,00			-
190	Cempaga	Cempaka Mulia	11.979	11.979	100,00	2.442	20,39		0,00			-
191	Cempaga Hulu	Pundu	3.956	3.956	100,00	1.837	46,44		0,00			-
200	Parenggean	Parenggean I	5.752	5.555	96,58	2.055	35,73	65	1,13			-
		Parenggean II	1.956	1.656	84,66	126	6,44		0,00			-
210	Mentaya Hulu	Kuayan	9.512	9.317	97,95	1.056	11,10	4	0,04			-
211	Bukit Sentuai											-
230	Antang Kalang	Antang Kalang	8.928	8.646	96,84	1.986	22,24		0,00			-
		Tumbang Sangai	7.400	7.274	98,30	666	9,00	45	0,61			-
JUMLAH (KAB/KOTA)			110.963	103.466	93,24	30.833	27,79	252	0,23	-	-	-
2008			112.793	108.299	96,02	33.755	29,93	842	0,75	-	-	-

Sumber : Bidang Yankes Dinkes Kotim 2009

TABEL 38

**PERSENTASE PELAYANAN KESEHATAN KERJA PADA PEKERJA FORMAL  
KABUPATEN KOTAWARINGIN TIMUR  
TAHUN 2009**

NO	KECAMATAN	PUSKESMAS	PELAYANAN KESEHATAN KERJA		
			JUMLAH PEKERJA FORMAL	JUMLAH YANG DILAYANI	%
1	2	3	4	5	6
020	Mentaya Hilir Selatan	Samuda			-
021	Teluk Sampit	Ujung Pandaran			-
050	Pulau Hanaut	Bapinang			-
060	Mentaya Baru Ketapang	Ketapang I			-
		Ketapang II			-
		Pasir Putih			-
061	Seranau	Mentaya Seberang			-
070	Mentaya Hilir Utara	Bagendang			-
110	Kota Besi	Kota Besi			-
111	Telawang	Sebabi			-
120	Bamaang	Bamaang I			-
		Baamang II			-
190	Cempaga	Cempaka Mulia			-
191	Cempaga Hulu	Pundu			-
200	Parenggean	Parenggean I			-
		Parenggean II			-
210	Mentaya Hulu	Kuayan			-
211	Bukit Sentuai	Antang Kalang			-
230	Antang Kalang				-
JUMLAH (KAB/KOTA)			-	-	-

Sumber : Bidang Yankes Dinkes Kotim 2009

TABEL 39

**CAKUPAN PELAYANAN KESEHATAN PRA USILA DAN USILA  
KABUPATEN KOTAWARINGIN TIMUR  
TAHUN 2009**

NO	KECAMATAN	PUSKESMAS	PRA USILA (45-59 TH)			USILA (60TH+)			PRA USILA DAN USILA		
			JUMLAH	DILAYANI KES	%	JUMLAH	DILAYANI KES	%	JUMLAH	DILAYANI KES	%
1	2	3	4	5	6	7	8	9	10	11	12
020	Mentaya Hilir Selatan	Samuda	2.398	85	3,54	1.132	74	6,54	3.530	159	4,50
021	Teluk Sampit	Ujung Pandaran	-	14	-	290	13	4,48	290	27	9,31
050	Pulau Hanaut	Bapinang	150	48	32,00	839	28,0	3,34	989	76	7,68
060	Mentaya Baru Ketapang	Ketapang I	2.685	36	1,34	862	60	6,96	3.547	96	2,71
		Ketapang II	1.560	30	1,92	2.592	29	1,12	4.152	59	1,42
		Pasir Putih	316	17	5,38	44	3	6,82	360	20	5,56
061	Seranau	Mentaya Seberang	2.664	16	0,60	551	18	3,27	3.215	34	1,06
070	Mentaya Hilir Utara	Bagendang	408	62	15,20	172	41	23,84	580	103	17,76
110	Kota Besi	Kota Besi	119	10	8,40	88	20	22,73	207	30	14,49
111	Telawang	Sebabi	-	-	-	-	-	-	-	-	-
120	Bamaang	Bamaang I	6.721	33	0,49	711	52	7,31	7.432	85	1,14
		Baamang II	366	78	21,31	182	68	37,36	548	146	26,64
190	Cempaga	Cempaka Mulia	2.536	4	0,16	1.031	14	1,36	3.567	18	0,50
191	Cempaga Hulu	Pundu	2.208	9	0,41	258	6	2,33	2.466	15	0,61
200	Parenggean	Parenggean I	207	54	26,09	128	33	25,78	335	87	25,97
		Parenggean II	589	69	11,71	224	39	17,41	813	108	13,28
210	Mentaya Hulu	Kuayan	865	15	1,73	614	17	2,77	1.479	32	2,16
211	Bukit Sentuai										
230	Antang Kalang	Antang Kalang	-	-	-	1.049	-	-	1.049	-	-
		Tumbang Sangai	1.367	767	56,11	1.183	314	26,54	2.550	1.081	42,39
JUMLAH (KAB/KOTA)			23.792	1.344	5,65	10.767	828	7,69	34.559	2.172	6,28
2008			23.792	2.816	11,84	10.767	2.770	25,73	34.559	5.586	16,16

Sumber: Bidang Yankes 2009

TABEL 40

**CAKUPAN WANITA USIA SUBUR MENDAPAT KAPSUL YODIUM  
KABUPATEN KOTAWARINGIN TIMUR  
TAHUN 2009**

NO	KECAMATAN	PUSKESMAS	JUMLAH DESA/KEL ENDEMIS	WUS DI DESA/KEL. ENDEMIS SEDANG & BERAT		
				JUMLAH WUS	JUMLAH YANG DIBERI KAPSUL YODIUM	% YANG DIBERI KAPSUL YODIUM
1	2	3	4	5	6	7
020	Mentaya Hilir Selatan	Samuda	-	5.884	5.701	96,89
021	Teluk Sampit	Ujung Pandaran	-	2.614	-	-
050	Pulau Hanaut	Bapinang	3	5.689	-	-
060	Mentaya Baru Ketapang	Ketapang I	-	8.872	155	1,75
		Ketapang II	-	10.003	1	0,01
		Pasir Putih	-	1.302	4	0,31
061	Seranau	Mentaya Seberang	-	3.306	1.438	43,50
070	Mentaya Hilir Utara	Bagendang	5	4.031	2.066	51,25
110	Kota Besi	Kota Besi	10	3.319	-	-
111	Telawang	Sebabi	-	2.679	-	-
120	Bamaang	Bamaang I	2	6.065	1.273	20,99
		Baamang II	-	4.601	86	1,87
190	Cempaga	Cempaka Mulia	-	5.439	2.453	45,10
191	Cempaga Hulu	Pundu	1	4.142	5.756	138,97
200	Parenggean	Parenggean I	2	5.005	11	0,22
		Parenggean II	-	2.189	-	-
210	Mentaya Hulu	Kuayan	-	6.086	-	-
211	Bukit Sentuai					
230	Antang Kalang	Antang Kalang	1	3.901	3.901	100,00
		Tumbang Sangai	-	4.476	3.149	70,35
JUMLAH (KAB/KOTA)			24	89.603	22.845	25,50
2008			41	87.733	58.566	66,75

Sumber : Bidang Yankes Dinkes Kotim 2009

TABEL 41

**PERSENTASE DONOR DARAH DISKRINING TERHADAP HIV-AIDS  
KABUPATEN KOTAWARINGIN TIMUR  
TAHUN 2009**

NO	UNIT TRANSFUSI DARAH		DONOR DARAH			
			JUMLAH PENDONOR	JML SAMPEL DARAH DIPERIKSA	JML POSTIF HIV/AIDS	% POSITIF HIV- AIDS
1	2		3	4	5	6
1	PMI	Januari	<b>190</b>	189		
2	PMI	Februari	<b>138</b>	135		
3	PMI	Maret	<b>162</b>	160		
4	PMI	April	<b>196</b>	195		
5	PMI	Mei	<b>213</b>	212		
6	PMI	Juni	<b>228</b>	227		
7	PMI	Juli	<b>161</b>	160		
8	PMI	Agustus	<b>192</b>	191		
9	PMI	September	<b>183</b>	182		
10	PMI	Oktober	<b>210</b>	210		
11	PMI	Nopember	<b>166</b>	161		
12	PMI	Desember	<b>210</b>	209		
JUMLAH			2.249	2.231		
2008			326	1.656	0	0

Sumber PMI Cabang Kabupaten Kotawaringin Timur Tahun 2009

TABEL 42

**JUMLAH KUNJUNGAN RAWAT JALAN , RAWAT INAP, PELAYANAN GANGGUAN JIWA DI SARANA PELAYANAN KESEHATAN  
KABUPATEN KOTAWARINGIN TIMUR  
TAHUN 2009**

NO	SARANA PELAYANAN KESEHATAN	JUMLAH KUNJUNGAN			KUNJUNGAN GANGGUAN JIWA	
		RAWAT JALAN	RAWAT INAP	JUMLAH	JUMLAH	%
1	2	3	4	5	6	7
1	Samuda	5.273	859	6.132	-	-
2	Ujung Pandaran	2.278	-	2.278	-	-
3	Bapinang	3.470	-	3.470	-	-
4	Ketapang I	6.721	-	6.721	-	-
5	Ketapang II	13.383	-	13.383	96	0,72
6	Pasir Putih	2.301	-	2.301	48	2,09
7	Mentaya Seberang	8.690	-	8.690	-	-
8	Bagendang	3.798	130	3.928	-	-
9	Kota Besi	4.233	-	4.233	-	-
10	Bamaang I	13.465	-	13.465	-	-
11	Baamang II	16.060	-	-	-	-
12	Cempaka Mulia	9.432	-	-	-	-
13	Pundu	4.235	-	-	159	-
14	Parenggean I	7.398	1.041	8.439	-	-
15	Parenggean II	2.666	-	2.666	-	-
16	Kuayan	8.737	296	9.033	-	-
17	Antang Kalang	691	-	691	-	-
18	Tumbang Sangai	2.912	62	2.974	-	-
SUB JUMLAH I		115.743	2.388	88.404	303	0,34
1	RSUD Dr. MURJANI	26.966	9.521	36.487	129	-
SUB JUMLAH II		26.966	9.521	36.487	129	-
1	Sarana Yankes lainnya	6.886		6.886	-	-
JUMLAH (KAB/KOTA)		176.561	21.430	168.264	561	0
JUMLAH PENDUDUK KAB/KOTA		328.816	328.816			
JUMLAH PELAYANAN CAKUPAN KUNJUNGAN (%)		53,70	6,52			
2008		194.907	19.876	190.697	383	0

Sumber : Bidang Yankes Dinkes Kotim 2009



TABEL 43

**JUMLAH SARANA PELAYANAN KESEHATAN MENURUT KEMAMPUAN LABKES DAN MEMILIKI 4 SPESIALIS DASAR  
KABUPATEN KOTAWARINGIN TIMUR  
TAHUN 2009**

NO	SARANA KESEHATAN	JUMLAH	JUMLAH YANG MEMILIKI		% YANG MEMILIKI	
			LABKES	4 (EMPAT) SPESIALIS DASAR	LABKES	4 (EMPAT) SPESIALIS DASAR
1	2	3	4	5	6	7
1	RUMAH SAKIT UMUM	1	-	1	-	100,00
2	RUMAH SAKIT JIWA	-	-		-	-
3	RUMAH SAKIT KHUSUS	-	-		-	
4	PUSKESMAS	18	10		-	
JUMLAH (KAB/KOTA)		19	10	-	52,63	-

TABEL 44

**KETERSEDIAAN OBAT SESUAI DENGAN KEBUTUHAN PELAYANAN KESEHATAN DASAR  
KABUPATEN KOTAWARINGIN TIMUR TAHUN 2009**

NO	JENIS OBAT	KEBUTUHAN	KETERSEDIAAN	
			JUMLAH	%
1	2	3	4	5
1	Allopurinol tablet 100 mg	41.940	463.700	1.106
2	Aminofilin tablet 200 mg	23.340	5.400	23
3	Amitriptilin tablet salut 25 mg	9.984	35.000	351
4	Amoksisilin 250 mg kapsul	358.740	29.640	8
5	Amoksisilin sirup k 125 mg/5ml	21.720	40.550	187
6	Ampisilin serbuk inj im./iv. 1 gr/ml nd	5.208	1.080	21
7	Antalgin (Metampiron) tablet 500 mg	303.432	399.000	131
8	Antalgin injeksi 250 mg/ml-2 ml	8.028	-	-
9	Antasida DOEN tablet kunyah	448.008	544.000	121
10	Antifungi DOEN	1.200	4.224	352
11	Antihemoroid DOEN	1.176	2.350	200
12	Antimigren	31.512	14.500	46
13	Antiparkinson DOEN tablet	3.960	-	-
14	Aqua pro injeksi steril	4.308	15.600	362
15	Asetosal 100 mg	14.052	5.000	36
16	Asetosal 500 mg	12.900	-	-
17	Atropin Sulfat injeksi im/iv/sk 0,25 mg/ml	3.540	-	-
18	Deksametason injeksi iv 5mg/ml	10.368	15.200	147
19	Deksametason tablet 0,5mg	436.332	1.200.000	275
20	Dekstrometorpan tablet 15 mg	93.300	275.000	295
21	Diazepam injeksi 5 mg/ml	93	400	430
22	Diazepam tablet 5 mg	3.084	57.500	1.864
23	Difenhidramin injeksi im 10 mg/ml	4.356	5.180	119
24	Digoksin tablet 0,25 mg	22.260	36.000	162

25	Dimenhidrinat 50 mg tablet	5.256	74.600	1.419
26	Efedrin tablet 25 mg	105.912	194.000	183
27	Ekstrak Belladona tablet 10 mg	88.836	60.000	68
28	Epinefrin injeksi 0,1%	1.416	39.620	2.798
29	Etakridin (Rivanol) larutan 0,1 %	1.068	600	56
30	Etanol 70%	420	700	167
31	Fenitoin kapsul 30 mg	6.480	12.500	193
32	Fenitoin Natrium injeksi 50 mg/ml	60	-	-
33	Fenoksimetil Penisilin tablet 250 mg	3.828	-	-
34	Fenoksimetil Penisilin tablet 500 mg	5.796	-	-
35	Fenol Gliserol tetes telinga 10%	3.444	-	-
36	Fitomenadion injeksi 10 mg/ml - 1 ml	6.000	12.430	207
37	Fitomenadion tablet salut gula 10 mg	27.288	4.000	15
38	Formalin cairan teknis		4	
39	Formalin tablet 1 g		3.600	
40	Furosemid tablet 40 mg	36.888	53.000	144
41	Gameksan lotion 1%	144	-	-
42	Garam oralit serbuk	58.152	64.600	111
43	Gentian violet larutan 1%	2.736	240	9
44	Glibenklamida tablet 5 mg	57.624	9.500	16
45	Gliseril Guaiakolat tablet 100 mg	411.984	300.000	73
46	Glukosa larutan infus 10%	1.524	800	52
47	Glukosa larutan infus 5%	5.016	4.000	80
48	Griseofulvin tablet 125 mg	51.432	112.000	218
49	Haloperidol tablet 1,5 mg	9.792	-	-
50	Hidroklorotiazida tablet 25 mg	130.992	326.000	249
51	Hidrokortison krim 2,5%	4.236	8.640	204
52	Ibuprofen tablet 400 mg	81.312	328.000	403
53	Isosorbid Dinitrat tablet sublingual 5 mg	11.352	24.000	211
54	Kalsium Laktat tablet 500 mg	280.152	549.000	196
55	Kaptopril 25 mg tabblet	77.856	300.000	385
56	Kloramfenikol kapsul 250 mg	82.356	8.750	11
57	Kloramfenikol salep mata 1 %	780	2.000	256
58	Kloramfenikol tetes telinga 3%	3.180	1.960	62

59	Klorpromazin tablet salut 100 mg	8.160	32.000	392
60	Kodein tablet 10 mg	7.716	7.000	91
61	Kombinasi Pirimetamin 25 mg+ Sulfadoksin 500 mg	23.472	-	-
62	Kotrimoksasol komb.120 mg tablet	58.116	160.000	275
63	Kotrimoksasol komb.480 mg tablet	112.416	22.000	20
64	Kotrimoksasol suspensi 40 mg/5 ml	19.020	77.550	408
65	Kuinin injeksi 25% - 2 ml	3.648	750	21
66	Lidokain inj 2 % 2 ml		-	
67	Lidokain komp. injeksi 2%+Epinefrin 1:80000- 2ml	9.360	15.600	167
68	Lisol, mengandung kresol 50%	264	-	-
69	Magnesium sulfat injeksi 20% 25 ml	60	330	550
70	Magnesium sulfat injeksi 40% 25 ml	60	60	100
71	Mebendazol sirup 100 mg/5ml	324	-	-
72	Mebendazol tablet 500 mg		-	
73	Metilergometrin Maleat tablet salut 0,125 mg	50.220	59.100	118
74	Metronidazol tablet 250 mg	83.304	79.000	95
75	Natrium Klorida larutan infus 0,9%	1.212	2.000	165
76	Natrium Tiosulfat injeksi 25% - 10ml	276	-	-
77	Nistatin tablet salut 500000 IU	3.804	-	-
78	Nistatin tablet Vaginal 100.000 IU/g	4.704	-	-
79	OBH Cairan	10.500	9.000	86
80	Oksitetrasiklin injeksi im 50mg/ml 10 ml	2.304	970	42
81	Oksitetrasiklin HCl salep kulit 3%	1.524	700	46
82	Oksitetrasiklin HCl salep mata 1%	2.292	7.125	311
83	Parasetamol sirup 120 mg/5ml	20.784	17.581	85
84	Parasetamol tablet 100 mg	65.712	62.500	95
85	Perfenazine 4 mg tablet		-	
86	Petidin inj 50 mg/ml - 2 ml	60	130	217
87	Pirantel tablet 125 mg	11.580	4.400	38
88	Povidon Iodida larutan 10%		-	
89	Povidon Iodida larutan 10%	768	60	8
90	Povidon Iodida larutan 10%	624	225	36
91	Prednison tablet 5 mg	265.416	635.000	239
92	Propiltiourasil tablet 100 mg	11.064	10.000	90

93	Propranolol tablet 40 mg	35.784	349.000	975
94	Ringer Laktat larutan infus	4.716	4.000	85
95	Salisil bedak 2%	2.172	1.500	69
96	Serum Anti Bisa ular Injeksi 5 ml (ABU I)	48	120	250
97	Serum Anti Difteri Injeksi 20.000 IU/vial (A.D.S)	12	20	167
98	Serum Anti Tetanus injeksi 1.500 IU/ampul (A.T.S)	984	190	19
99	Serum Anti Tetanus injeksi 20.000 IU/vial (A.T.S)	300	-	-
100	Tetrakain HCl tetes mata 0,5%	648	100	15
101	Tetrasiklin kapsul 250 mg	83.148	30.000	36
102	Tetrasiklin kapsul 500 mg	62.460	100.000	160
103	Tiamin injeksi 100 mg/ml	12.156	15.000	123
104	Tiamin tablet 50 mg	450.756	898.000	199
105	Trifluoperazin tablet 1 mg		-	
106	Trifluoperazin tablet 5 mg		-	
107	Triheksifenidil HCl tablet 2 mg	40.560	70.500	174
108	Vaksin rabies Vero nd	12	-	-
109	Vitamin B kompleks tablet	602.664	1.457.000	242
	<b>Perbekalan Kesehatan:</b>			
110	Alat Suntik sekali pakai 1 ml	26.088	20.000	77
111	Alat Suntik sekali pakai 5 ml	34.824	40.000	115
112	Alat Suntik sekali pakai 2,5 ml	26.412	49.500	187
113	Catgut chromic No. 2/0 dengan jarum bedah	3.840	1.200	31
114	Catgut plain No. 3/0 dengan jarum bedah		1.200	
115	Infusion set anak	1.404	2.300	164
116	Infusion set dewasa	2.112	1.500	71
117	IV Catheteter No. 20 G	528	1.100	208
118	IV Catheteter No. 22 G	828	1.300	157
119	IV Catheteter No. 24 G	516	900	174
120	Kapas berlemak 500 gram	228	100	44
121	kapas Pembalut/Adsorben 250 gram	336	-	-
122	Kasa Pembalut 2 m x 80 cm	552	1.000	181
123	Pembalut Gips	24	100	417
124	Scalp Vein Needle No. 25 G nd	192	1.000	521
125	Scalp Vein Needle No. 27 G nd	192	1.000	521

126	Silk (Benang Bedah Sutura) No. 3/0 dengan jarum b	2.676	3.420	128
	<b>Obat Gigi:</b>			
127	Devitalisasi Pasta (Non Arsen)	96	52	54
128	Etil Klorida Spray	468	400	85
129	Eugenol cairan	756	1.484	196
130	Glass Ionomer cemen ART	108	206	191
131	Iodoform		-	
132	Kalsium Hidroksida Pasta	24	120	500
133	Klorfenol kamfer Menthol (CHKM)	12	315	2.625
134	Mummifying pasta	60	163	272
135	Semen seng Fosfat serbuk dan cairan	36	233	647
136	Silver Amalgam 65 - 75%	36	86	239
137	Spons Gelatin cubicles	72	2.500	3.472
138	Temporary Stopping Fletcher serbuk dan cairan	36	205	569
139	Trikresolformalin (TKF)		93	

Sumber: Gudang Farmasi Kabupaten th 2009

Ket :

\* Jenis obat : jenis obat yang harus tersedia untuk pelayanan kesehatan dasar

TABEL 45

**PERSENTASE RUMAH TANGGA BERPERILAKU HIDUP BERSIH SEHAT  
KABUPATEN KOTAWARINGIN TIMUR  
TAHUN 2009**

NO	KECAMATAN	PUSKESMAS	RUMAH TANGGA		
			JUMLAH DIPANTAU	BER PHBS *	%
1	2	3	4	5	6
020	Mentaya Hilir Selatan	Samuda	210	63	30,00
021	Teluk Sampit	Ujung Pandaran		-	
050	Pulau Hanaut	Bapinang	210	26	12,38
060	Mentaya Baru Ketapang	Ketapang I	209	165	78,95
		Ketapang II	211	78	36,97
		Pasir Putih	210	93	44,29
		Mentaya Seberang	210	31	14,76
061	Seranau	Bagendang		-	
070	Mentaya Hilir Utara	Kota Besi		-	
110	Kota Besi	Sebab	210	29	13,81
111	Telawang	Bamaang I	208	65	31,25
120	Bamaang	Baamang II	210	21	10,00
190	Cempaga	Cempaka Mulia		-	
191	Cempaga Hulu	Pundu		-	
200	Parenggean	Parenggean I		-	
		Parenggean II			
210	Mentaya Hulu	Kuayan	190	245	128,95
211	Bukit Sentuai				
230	Antang Kalang	Antang Kalang	-	-	-
		Tumbang Sangai			
JUMLAH (KAB/KOTA)			2.078	816	39,27
2008			2.590	678	26,18

Sumber : Bidang Promkes & PUK Dinkes kotim 2009

TABEL 46

**JUMLAH DAN PERSENTASE POSYANDU MENURUT STRATA DAN KECAMATAN  
KABUPATEN KOTAWARINGIN TIMUR  
TAHUN 2009**

NO	KECAMATAN	PUSKESMAS	JUMLAH POSYANDU					PERSENTASE POSYANDU					% POSYANDU AKTIF
			PRATAMA	MADYA	PURNAMA	MANDIRI	JUMLAH	PRATAMA	MADYA	PURNAMA	MANDIRI	JUMLAH	
1	2	3	4	5	6	7	8	9	10	11	12	13	14
020	Mentaya Hilir Selatan	Samuda	1	7	4	0	12	8,33	58,33	33,33	0,00	100	33,33
021	Teluk Sampit	Ujung Pandaran	2	3	1	0	6	33,33	50,00	16,67	0,00	100	16,67
050	Pulau Hanaut	Bapinang	19	3	0	0	22	86,36	13,64	0,00	0,00	100	0,00
060	Mentaya Baru Ketapang	Ketapang I	5	6	1	0	12	41,67	50,00	8,33	0,00	100	8,33
		Ketapang II	0	11	0	0	11	0,00	100,00	0,00	0,00	100	0,00
		Pasir Putih	5	1	0	0	6	83,33	16,67	0,00	0,00	100	0,00
061	Seranau	Mentaya Seberang	0	7	0	0	7	0,00	100,00	0,00	0,00	100	0,00
070	Mentaya Hilir Utara	Bagendang	1	12	0	0	13	7,69	92,31	0,00	0,00	100	0,00
110	Kota Besi	Kota Besi	14	1	0	0	15	93,33	6,67	0,00	0,00	100	0,00
111	Telawang	Sebabi	3	4			7	42,86					
120	Bamaang	Bamaang I	0	3	3	0	6	0,00	50,00	50,00	0,00	100	50,00
		Baamang II	0	7	2	0	9	0,00	77,78	22,22	0,00	100	22,22
190	Cempaga	Cempaka Mulia	9	5	1	0	15	60,00	33,33	6,67	0,00	100	6,67
191	Cempaga Hulu	Pundu	20	2	0	0	22	90,91	9,09	0,00	0,00	100	0,00
200	Parenggean	Parenggean I	19	4	0	0	23	82,61	17,39	0,00	0,00	100	0,00
		Parenggean II	5	8	2	0	15	33,33	53,33	13,33	0,00	100	13,33
210	Mentaya Hulu	Kuayan	22	0	0	0	22	100,00	0,00	0,00	0,00	100	0,00
211	Bukit Sentuai												
230	Antang Kalang	Antang Kalang	8	8	0	0	16	50,00	50,00	0,00	0,00	100	0,00
		Tumbang Sangai	16	7	0	0	23	69,57	30,43	0,00	0,00	100	0,00
JUMLAH (KAB/KOTA)			149	99	14	-	262	56,87	37,79	5,34	-	100	5,34
2008			140	103	10	-	253	55,34	40,71	3,95	-	100	3,95

Sumber : Bidang Yankesmas Dinkes kotim 2009.



TABEL 47

**PERSENTASE RUMAH SEHAT MENURUT KECAMATAN  
KABUPATEN KOTAWARINGIN TIMUR  
TAHUN 2009**

NO	KECAMATAN	PUSKESMAS	RUMAH				
			JUMLAH SELURUHNYA	JUMLAH DIPERIKSA	% DIPERIKSA	JUMLAH SEHAT	% SEHAT
1	2	3	4	5	6	7	8
020	Mentaya Hilir Selatan	Samuda	5.645	450	7,97	182	40,44
021	Teluk Sampit	Ujung Pandaran	2.099	195	9,29	36	18,46
050	Pulau Hanaut	Bapinang	4.964	325	6,55	68	20,92
060	Mentaya Baru Ketapang	Ketapang I	8.073	650	8,05	294	45,23
		Ketapang II	7.281	600	8,24	415	69,17
		Pasir Putih	2.567	250	9,74	104	41,60
061	Seranau	Mentaya Seberang	2.922	375	12,83	154	41,07
070	Mentaya Hilir Utara	Bagendang	3.072	375	12,21	165	44,00
110	Kota Besi	Kota Besi	6.652	475	7,14	208	43,79
111	Telawang	Sebabi				-	
120	Bamaang	Bamaang I	7.288	650	8,92	498	76,62
		Baamang II	2.489	400	16,07	125	31,25
190	Cempaga	Cempaka Mulia	4.635	560	12,08	204	36,43
191	Cempaga Hulu	Pundu	3.682	550	14,94	174	31,64
200	Parenggean	Parenggean I	4.183	450	10,76	187	41,56
		Parenggean II	2.750	550	20,00	312	56,73
210	Mentaya Hulu	Kuayan	5.261	300	5,70	158	52,67
211	Bukit Sentuai					-	
230	Antang Kalang	Antang Kalang	3.312	458	13,83	234	51,09
		Tumbang Sangai	3.229	425	13,16	156	36,71
JUMLAH (2009)			80.104	8.038	10,03	3.674	45,71
				7.333	9,15	3.349	45,67
2008			78.484	7.333	9,34	3.349	45,67
2007			78.323	8.314	10,62	4.012	48,26
2006			62.042	8.880	14,31	2.451	27,60
2005			41.758	4.555	10,91	1.438	31,57

Sumber: Seksi Penyehatan Lingkungan Dinkes Kotim 2009

TABEL 48

**PERSENTASE KELUARGA MEMILIKI AKSES AIR BERSIH  
KABUPATEN KOTAWARINGIN TIMUR  
TAHUN 2009**

NO	KECAMATAN	PUSKESMAS	JUMLAH KELUARGA YANG ADA	JUMLAH KELUARGA DIPERIKSA	% KELUARGA DIPERIKSA	AKSES AIR BERSIH							% AKSES AIR BERSIH						
						LEDENG	Sumur Bor	SGL	PAH	KEMASAN	LAINNYA	JUMLAH	LEDENG	Sumur Bor	SGL	PAH	KEMASAN	LAINNYA	JUMLAH
1	2	3	4	5	6	7	8	9	10	11	12	13	14	15	16	17	18	19	20
020	Mentaya Hilir Selatan	Samuda	5.645	450	7,97	82	2	16	115	-	3	218	18,22	0,44	3,56	25,556	0	1,38	48,44
021	Teluk Sampit	Ujung Pandaran	2.099	195	9,29	-	2	15	28	-	-	45	0,00	1,03	7,69	14,359	0	0,00	23,08
050	Pulau Hanaut	Bapinang	4.964	325	6,55	-	-	8	85	-	-	93	0,00	0,00	2,46	26,154	0	0,00	28,62
060	Mentaya Baru Ketapang	Ketapang I	8.073	650	8,05	415	16	28	4	-	38	501	63,85	2,46	4,31	0,6154	0	7,58	77,08
		Ketapang II	7.281	600	8,24	256	24	122	3	-	13	418	42,67	4,00	20,33	0,5	0	3,11	69,67
		Pasir Putih	2.567	250	9,74	-	8	62	4	-	1	75	0,00	3,20	24,80	1,6	0	1,33	30,00
061	Seranau	Mentaya Seberang	2.922	375	12,83	118	-	12	12	-	-	142	31,47	0,00	3,20	3,2	0	0,00	37,87
070	Mentaya Hilir Utara	Bagendang	3.072	375	12,21	75	6	21	12	-	-	114	20,00	1,60	5,60	3,2	0	0,00	30,40
110	Kota Besi	Kota Besi	6.652	475	7,14	132	4	42	-	-	1	179	27,79	0,84	8,84	0	0	0,56	37,68
111	Telawang	Sebabi				-													
120	Bamaang	Bamaang I	7.288	650	8,92	365	12	14	-	-	31	422	56,15	1,85	2,15	0	0	7,35	64,92
		Baamang II	2.489	400	16,07	165	15	17	-	-	12	209	41,25	3,75	4,25	0	0	5,74	52,25
190	Cempaga	Cempaka Mulia	4.635	560	12,08	94	6	135	5	-	3	243	16,79	1,07	24,11	0,8929	0	1,23	43,39
191	Cempaga Hulu	Pundu	3.682	550	14,94	76	10	173	12	-	2	273	13,82	1,82	31,45	2,1818	0	0,73	49,64
200	Parenggean	Parenggean I	4.183	450	10,76	82	16	162	-	-	2	262	18,22	3,56	36,00	0	0	0,76	58,22
		Parenggean II	2.750	550	20,00	-	12	245	4	-	-	261	0,00	2,18	44,55	0,7273	0	0,00	47,45
210	Mentaya Hulu	Kuayan	5.261	300	5,70	76	6	82	21	-	2	187	25,33	2,00	27,33	7	0	1,07	62,33
211	Bukit Sentuai					-		-	-										
230	Antang Kalang	Antang Kalang	3.312	458	13,83	-	3	123	12	-	-	138	0,00	0,66	26,86	2,6201	0	0,00	30,13
		Tumbang Sangai	3.229	425	13,16	-	5	132	15	-	-	152	0,00	1,18	31,06	3,5294	0	0,00	35,76
JUMLAH (KAB/KOTA)			80.104	8.038	10,03	1.936	147	1.409	332	-	108	3.932	49,24	3,74	35,83	8,44354	0	2,75	100

Sumber: Bidang PMK Dinkes Kotim 2009

TABEL 49

**KELUARGA DENGAN KEPEMILIKAN SARANA SANITASI DASAR MENURUT KECAMATAN  
KABUPATEN KOTAWARINGIN TIMUR  
TAHUN 2009**

NO	KECAMATAN	PUSKESMAS	JUMLAH KK	JAMBAN					TEMPAT SAMPAH					PENGELOLAAN AIR LIMBAH				
				JUMLAH KK DIPERIKS	JUMLAH KK MEMILIKI	JUMLAH SEHAT	% KK MEMILIKI	% SEHAT	JUMLAH KK DIPERIKS	JUMLAH KK MEMILIKI	JUMLAH SEHAT	% KK MEMILIKI	% SEHAT	JUMLAH KK DIPERIKS	JUMLAH KK MEMILIKI	JUMLAH SEHAT	% KK MEMILIKI	% SEHAT
1	2	3	4	5	6	7	8	9	10	11	12	13	14	15	16	17	18	19
020	Mentaya Hilir Selatan	Samuda	5.645	455	165	165	36,264	100	455	212	212	46,59	100,00	455	65	65	14,29	14,29
021	Teluk Sampit	Ujung Pandaran	2.099	215	23	23	10,698	100	215	45	45	20,93	100,00	215	2	2	0,93	0,93
050	Pulau Hanaut	Bapinang	4.964	340	39	39	11,471	100	340	65	65	19,12	100,00	340	39	39	11,47	11,47
060	Mentaya Baru Ketapang	Ketapang I	8.073	550	213	213	38,727	100	550	295	295	53,64	100,00	550	72	72	13,09	13,09
		Ketapang II	7.281	500	432	432	86,4	100	500	231	231	46,20	100,00	500	106	106	21,20	21,20
		Pasir Putih	2.567	200	72	72	36	100	200	106	106	53,00	100,00	200	72	72	36,00	36,00
		Mentaya Seberang	2.922	240	143	143	59,583	100	240	143	143	59,58	100,00	240	27	27	11,25	11,25
061	Seranau	Mentaya Seberang	2.922	240	143	143	59,583	100	240	143	143	59,58	100,00	240	27	27	11,25	11,25
070	Mentaya Hilir Utara	Bagendang	3.072	150	47	47	31,333	100	150	54	54	36,00	100,00	150	47	47	31,33	31,33
110	Kota Besi	Kota Besi	6.652	500	126	126	25,2	100	500	224	224	44,80	100,00	500	321	321	64,20	64,20
111	Telawang																	
120	Bamaang	Bamaang I	7.288	350	178	178	50,857	100	350	186	186	53,14	100,00	350	93	93	26,57	26,57
		Baamang II	2.489	285	191	191	67,018	100	285	145	145	50,88	100,00	285	79	79	27,72	27,72
190	Cempaga	Cempaka Mulia	4.635	405	134	134	33,086	100	405	154	154	38,02	100,00	405	45	45	11,11	11,11
191	Cempaga Hulu	Pundu	3.682	690	157	157	22,754	100	690	175	175	25,36	100,00	690	62	62	8,99	8,99
200	Parenggean	Parenggean I	4.183	443	93	93	20,993	100	443	143	143	32,28	100,00	443	56	56	12,64	12,64
		Parenggean II	2.750	690	238	238	34,493	100	690	275	275	39,86	100,00	690	38	38	5,51	5,51
210	Mentaya Hulu	Kuayan	5.261	420	128	128	30,476	100	420	145	145	34,52	100,00	420	12	12	2,86	2,86
211	Bukit Sentuai																	
230	Antang Kalang	Antang Kalang	3.312	650	254	254	39,077	100	650	265	265	40,77	100,00	650	8	8	1,23	1,23
		Tumbang Sangai	3.229	250	35	35	14	100	250	43	43	17,20	100,00	250	4	4	1,60	1,60
JUMLAH (KAB/KOTA)			80.104	7.333	2.668	2.668	36,383	100	7.333	2.906	2.906	39,63	100,00	7.333	1.148	1.148	15,66	15,66

Sumber: Bidang PMK Dinkes Kotim 2009

TABEL 50

**PERSENTASE TEMPAT UMUM DAN PENGELOLAAN MAKANAN (TUPM) SEHAT MENURUT KECAMATAN  
KABUPATEN KOTAWARINGIN TIMUR  
TAHUN 2009**

NO	KECAMATAN	PUSKESMAS	HOTEL				RESTORAN/R-MAKAN				PASAR				TUPM LAINNYA				JUMLAH TUPM			
			JUMLAH YG ADA	JUMLAH DIPERIKSA	JUMLAH SEHAT	% SEHAT	JUMLAH YG ADA	JUMLAH DIPERIKSA	JUMLAH SEHAT	% SEHAT	JUMLAH YG ADA	JUMLAH DIPERIKSA	JUMLAH SEHAT	% SEHAT	JUMLAH YG ADA	JUMLAH DIPERIKSA	JUMLAH SEHAT	% SEHAT	JUMLAH YG ADA	JUMLAH DIPERIKSA	JUMLAH SEHAT	% SEHAT
1	2	3	4	5	6	7	8	9	10	11	12	13	14	15	16	17	18	20	21	22	23	24
020	Mentaya Hilir Selatan	Samuda	1	1	-	-	-	-	-	-	1	1	1	100,00	81	15	4	26,67	83	17	5	29,41
021	Teluk Sampit	Ujung Pandaran	-	-	-	-	-	-	-	-	-	-	-	-	-	-	-	-	-	-	-	0
050	Pulau Hanaut	Bapinang	-	-	-	-	-	-	-	-	-	-	-	-	6	2	1	50,00	6	2	1	50
060	Mentaya Baru Ketapan	Ketapang I	27	27	15	55,56	11	8	7	87,50	3	2	1	50,00	74	24	5	20,83	115	61	28	45,902
		Ketapang II	1	1	1	100,00	3	2	2	100,00	3	3	1	33,33	48	20	17	85,00	55	26	21	80,769
		Pasir Putih	-	-	-	-	2	2	2	100,00	-	-	-	-	28	8	2	25,00	30	10	4	40
061	Seranau	Mentaya Seberang	-	-	-	-	-	-	-	-	-	-	-	-	-	-	-	-	-	-	-	0
070	Mentaya Hilir Utara	Bagendang	-	-	-	-	-	-	-	-	-	-	-	-	16	6	2	33,33	16	6	2	33,333
110	Kota Besi	Kota Besi	-	-	-	-	-	-	-	-	-	-	-	-	14	7	3	42,86	14	7	3	42,857
111	Telawang																					
120	Bamaang	Bamaang I	7	7	4	57,14	2	2	2	100,00	2	2	-	-	31	4	2	50,00	42	15	8	53,333
		Baamang II	-	-	-	-	-	-	-	-	-	-	-	-	19	14	9	64,29	19	14	9	64,286
190	Cempaga	Cempaka Mulia	-	-	-	-	-	-	-	-	6	3	-	-	10	2	1	50,00	16	5	1	20
191	Cempaga Hulu	Pundu	-	-	-	-	-	-	-	-	1	1	-	-	13	10	5	50,00	14	11	5	45,455
200	Parenggean	Parenggean I	-	-	-	-	-	-	-	-	1	1	-	-	30	17	8	47,06	31	18	8	44,444
		Parenggean II	-	-	-	-	-	-	-	-	-	-	-	-	3	-	-	-	3	-	-	0
210	Mentaya Hulu	Kuayan	2	2	-	-	-	-	-	-	1	1	-	-	27	12	5	41,67	30	15	5	33,333
211	Bukit Sentuai																					
230	Antang Kalang	Antang Kalang	2	2	-	-	-	-	-	-	1	1	-	-	24	11	3	27,27	27	14	3	21,429
		Tumbang Sangai	-	-	-	-	-	-	-	-	1	1	-	-	5	4	2	50,00	6	5	2	40
JUMLAH (KAB/KOTA)			40	40	20	50,00	18	14	13	92,86	20	16	3	18,75	429	156	69	44,23	507	226	105	46,46

Sumber: Bidang PMK Dinkes Kotim 2009

TABEL 51

**PERSENTASE INSTITUSI DIBINA KESEHATAN LINGKUNGANNYA  
KABUPATEN KOTAWARINGIN TIMUR  
TAHUN 2009**

NO	KECAMATAN	PUSKESMAS	SARANA KESEHATAN			SARANA PENDIDIKAN			SARANA IBADAH			PERKANTORAN			SARANA LAIN			JUMLAH		
			JUMLA H	DIBINA	%	JUMLA H	DIBINA	%	JUMLA H	DIBINA	%	JUMLA H	DIBINA	%	JUMLA H	DIBINA	%	JUMLAH	DIBINA	%
1	2	3	4	5	6	7	8	9	10	11	12	13	14	15	16	17	18	19	20	21
020	Mentaya Hilir Selatan	Samuda	10	6	60	35	5	14,286				7	3	42,857	1	1	100,00	49	15	30,61
021	Teluk Sampit	Ujung Pandaran	6	4	66,667	3	3	100				2	2	100	-	-	0	9	9	100,00
050	Pulau Hanaut	Bapinang	7	4	57,143	10	4	40				4	2	50	1	1	100	19	11	57,89
060	Ketapang	Ketapang I	3	3	100	52	16	30,769				9	4	44,444	1	1	100	65	24	36,92
		Ketapang II	17	6	35,294	33	12	36,364				12	4	33,333	3	1	33,33	54	23	42,59
		Pasir Putih	2	2	100	6	4	66,667				24	2	8,3333	-	-	0	32	8	25,00
061	Seranau	Mentaya Seberang	3	3	100	9	5	55,556				4	2	50	-	-	0	16	10	62,50
070	Mentaya Hilir Utara	Bagendang	9	6	66,667	16	7	43,75				6	2	33,333	1	1	100	29	16	55,17
110	Kota Besi	Kota Besi	9	8	88,889	27	5	18,519				10	4	40	-	-	0	45	17	37,78
111	Telawang																			
120	Bamaang	Bamaang I	5	5	100	27	4	14,815				6	2	33,333	4	2	50	42	13	30,95
		Baamang II	3	3	100	18	3	16,667				3	1	33,333	2	1	50	26	8	30,77
190	Cempaga	Cempaka Mulia	10	10	100	28	2	7,1429				8	3	37,5	-	-	0	46	15	32,61
191	Cempaga Hulu	Pundu	13	13	100	29	4	13,793				10	4	40	7	1	14,29	59	22	37,29
200	Parenggean	Parenggean I	7	7	100	25	8	32				6	2	33,333	2	-	0	40	17	42,50
		Parenggean II	7	7	100	23	8	34,783				3	2	66,667	-	-	0	33	17	51,52
210	Mentaya Hulu	Kuayan	11	11	100	36	8	22,222				5	2	40	2	-	0	54	21	38,89
211	Bukit Sentuai																			
230	Antang Kalang	Antang Kalang	10	10	100	25	5	20				3	1	33,333	2	-	0	40	16	40,00
		Tumbang Sangai	7	7	100	12	4	33,333				4	1	25	2	-	0	25	12	48,00
JUMLAH (KAB/KOTA)			139	115	82,734	414	107	25,845	-	-		126	43	34,127	28	9	32,143	683	274	40,12

Sumber: Bidang PMK Dinkes Kotim 2009

TABEL 52

**PERSENTASE RUMAH/BANGUNAN YANG DIPERIKSA DAN BEBAS JENTIK NYAMUK AEDES  
MENURUT KECAMATAN DAN PUSKESMAS  
KABUPATEN KOTAWARINGIN TIMUR  
TAHUN 2009**

NO	KECAMATAN	PUSKESMAS	JUMLAH RUMAH/BANGUNAN YANG ADA	RUMAH/BANGUNAN DIPERIKSA		RUMAH/BANGUNAN BEBAS JENTIK	
				JUMLAH	%	JUMLAH	%
1	2	3	4	5	6	7	8
020	Mentaya Hilir Selatan	Samuda	5.645	455	8,06	285	62,64
021	Teluk Sampit	Ujung Pandaran	2.099	215	10,24	185	86,05
050	Pulau Hanaut	Bapinang	4.964	340	6,85	266	78,24
060	Mentaya Baru Ketapang	Ketapang I	8.073	550	6,81	302	54,91
		Ketapang II	7.281	500	6,87	275	55,00
		Pasir Putih	2.567	200	7,79	121	60,50
061	Seranau	Mentaya Seberang	2.922	240	8,21	154	64,17
070	Mentaya Hilir Utara	Bagendang	3.072	150	4,88	124	82,67
110	Kota Besi	Kota Besi	6.652	500	7,52	345	69,00
111	Telawang						
120	Bamaang	Bamaang I	7.288	350	4,80	196	56,00
		Baamang II	2.489	285	11,45	189	66,32
190	Cempaga	Cempaka Mulia	4.635	405	8,74	287	70,86
191	Cempaga Hulu	Pundu	3.682	690	18,74	452	65,51
200	Parenggean	Parenggean I	4.183	443	10,59	234	52,82
		Parenggean II	2.750	690	25,09	356	51,59
210	Mentaya Hulu	Kuayan	5.261	420	7,98	276	65,71
211	Bukit Sentuai						
230	Antang Kalang	Antang Kalang	3.312	650	19,63	423	65,08
		Tumbang Sangai	3.229	250	7,74	174	69,60
JUMLAH ( KAB/KOTA)			80.104	7.333	9,15	4.644	63,33

Sumber : Bidang PMK

TABEL 53

**PERSEBARAN TENAGA KESEHATAN MENURUT UNIT KERJA  
KABUPATEN KOTAWARINGIN TIMUR  
TAHUN 2009**

NO	UNIT KERJA	TENAGA KESEHATAN															
		MEDIS		PERAWAT & BIDAN		FARMASI		GIZI		TEKNISI MEDIS		SANITASI		KESMAS		JUMLAH	%
		JML	%	JML	%	JML	%	JML	%	JML	%	JML	%	JML	%		
1	2	3	4	5	6	7	8	9	10	11	12	13	14	15	16	17	18
1	PUSKESMAS (termasuk PUSTU dan POLINDES/POSKESDES)	42	54,55	382	75,49	9	39,13	18	69,23	9	-	20	55,56	-	-	468	66,48
2	RUMAH SAKIT	28	36,36	117	23,12	7	30,43	4	15,38	15	-	4	11,11	6	25,00	181	25,71
3	INSTITUSI DIKLAT/DIKNAKES	2	2,60	1	0,20	-	-	-	-	-	-	5	13,89	1	4,17	9	1,28
4	SARANA KESEHATAN LAIN	2	2,60	1	0,20	-	-	-	-	-	-	5	13,89	2	8,33	10	1,42
5	DINKES KAB/KOTA	3	3,90	5	0,99	7	30,43	4	15,38	-	-	2	5,56	15	62,50	36	5,11
JUMLAH		77	100	506	100	23	100	26	100	24	100	36	100	24	100	704	100
2008		65	100	475	100	35	100	26	100	-	-	29	100	36	100	666	100

Sumber: Bidang SDK & Regulasi Dinkes Kotim 2009

Keterangan:

Medis : Dokter, Dokter Gigi, Dr/Drg Spesialis

Perawat & bidan : termasuk lulusan DIII dan S1

Farmasi : Apoteker, Asisten Apoteker

Gizi : Lulusan DI, DIII Gizi (SPAG dan AKZI) dan DIV

Teknisi Medis

Sanitasi

Kesmas

: Analis, TEM dan Penata Rontgen, Penata Anestesi, Fisioterapi

: Lulusan SPPH, APK, dan DIII Kesehatan Lingkungan

: SKM, MPH, dll

TABEL 54

**JUMLAH TENAGA KESEHATAN DI SARANA PELAYANAN KESEHATAN  
KABUPATEN KOTAWARINGIN TIMUR  
TAHUN 2009**

NO	UNIT KERJA	TENAGA KESEHATAN							
		MEDIS	PERAWAT & BIDAN	FARMASI	GIZI	TEKNISI MEDIS	SANITASI	KESMAS	JUMLAH
1	2	3	4	5	6	7	8	9	10
1	Samuda	4	28	2	1	1	2	-	38
2	Ujung Pandaran	2	13	-	1	-	-	-	5
3	Bapinang	2	16	-	1	-	1	-	28
4	Ketapang I	3	17	1	2	1	1	-	
5	Ketapang II	2	27	1	2	1	1	-	
6	Pasir Putih	1	10	-	1	1	1	-	
7	Mentaya Seberang	1	17	1	1	-	2	-	
8	Bagendang	2	20	-	1	-	1	-	
9	Kota Besi	1	15	-	1	1	1	-	
10	Bamaang I	3	25	1	1	1	1	-	
11	Baamang II	3	22	-	1	1	1	-	14
12	Cempaka Mulia	1	25	-	1	1	1	-	19
13	Pundu	1	22	-	1	-	1	-	22
14	Parenggean I	3	27	3	1	1	1	-	31
15	Parenggean II	2	18	-	1	-	2	-	11
16	Kuayan	4	29	-	1	-	1	-	18
17	Antang Kalang	2	9	-	-	-	1	-	25
18	Tumbang Sangai	5	26	-	-	-	1	-	21
SUB JUMLAH I (PUSKESMAS)		42	366	9	18	9	20	-	232
RSUD Dr. MURJANI		28	117	7	4	15	4	6	181
JUMLAH (PUSKESMAS+RUMAH SAKIT)		70	483	16	22	24	24	6	413
2008		65	431	18	25	11	25	7	401

Sumber: Bidang SDK & Regulasi Dinkes Kotim 2009

Keterangan:

Medis : Dokter, Dokter Gigi, Dr/Drg Spesialis  
 Perawat : termasuk lulusan DIII dan S1  
 Farmasi : Apoteker, Asisten Apoteker  
 Gizi : Lulusan D1 dan DIII Gizi (SPAG dan AKZI)

Teknisi Medis : Analis, TEM & Penata Rontgen, Penata Anestesi, da  
 Sanitasi : Lulusan SPPH, APK dan DIII Kesehatan Lingkungan  
 Kesmas : SKM, MPH, dll



TABEL 55

**JUMLAH TENAGA MEDIS DI SARANA KESEHATAN  
KABUPATEN KOTAWARINGIN TIMUR  
TAHUN 2009**

NO	UNIT KERJA	JUMLAH TENAGA MEDIS				
		DR SPESIALIS	DOKTER UMUM	DOKTER GIGI	JUMLAH	DOKTER KELUARGA
1	2	3	4	5	6	7
1	Puskesmas .....					
1	Samuda	-	3	1	4	
2	Ujung Pandaran	-	2	-	2	
3	Bapinang	-	2	-	2	
4	Ketapang I	-	2	1	3	
5	Ketapang II	-	2	-	2	
6	Pasir Putih	-	1	-	1	
7	Mentaya Seberang	-	1	-	1	
8	Bagendang	-	2	-	2	
9	Kota Besi	-	1	-	1	
10	Bamaang I	-	3	-	3	
11	Baamang II	-	2	1	3	
12	Cempaka Mulia	-	1	-	1	
13	Pundu	-	1	-	1	
14	Parenggean I	-	3	-	3	
15	Parenggean II	-	1	1	2	
16	Kuayan	-	3	1	4	
17	Antang Kalang	-	2	-	2	
18	Tumbang Sangai	-	4	1	5	
SUB JUMLAH I (PUSKESMAS)		-	36	6	42	
SUB JUMLAH II (RUMAH SAKIT)		17	9	2	28	
INSTITUSI DIKNAKES/DIKLAT		-	-	-	-	
SARANA KESEHATAN LAIN		-	2	-	2	
DINAS KESEHATAN KAB/KOTA			3	-	3	
JUMLAH (KAB/KOTA)		17	50	8	75	
RASIO TERHADAP 100.000 PDDK		5,17	15,21	2,43		
2008		14	45	6	65	

Sumber: Bidang SDK & Regulasi Dinkes Kotim 2009

TABEL 56

**JUMLAH TENAGA KEFARMASIAN DAN GIZI DI SARANA KESEHATAN  
KABUPATEN KOTAWARINGIN TIMUR  
TAHUN 2009**

NO	UNIT KERJA	TENAGA KEFARMASIAN					TENAGA GIZI			
		APOTEKER	S1 FARMASI	D-III FARMASI	ASS APOTEKER	JUMLAH	D-IV/S1 GIZI	D-III GIZI	D-I GIZI	JUMLAH
1	2	3	4	5	6	7	8	9	10	11
	Puskesmas .....									
1	Samuda	1	-	-	1	2		1	-	1
2	Ujung Pandaran	-	-	-		-		1	-	1
3	Bapinang	-	-	-		-		-	1	1
4	Ketapang I	-	-	-	1	1		2	-	2
5	Ketapang II	-	-	-	1	1		1	1	2
6	Pasir Putih	-	-	-	-	-		1	-	1
7	Mentaya Seberang	-	-	-	1	1		1	-	1
8	Bagendang	-	-	-		-		1	-	1
9	Kota Besi	-	-	-		-		1	-	1
10	Bamaang I	-	-	-	1	1		-	1	1
11	Baamang II	-	-	-		-		1	-	1
12	Cempaka Mulia	-	-	-		-		1	-	1
13	Pundu	-	-	-		-		1	-	1
14	Parenggean I	1	-	1	1	3		-	1	1
15	Parenggean II	-	-	-		-		1	-	1
16	Kuayan	-	-	-		-		1	-	1
17	Antang Kalang	-	-	-		-		-	-	-
18	Tumbang Sangai	-	-	-		-		-	-	-
SUB JUMLAH I (PUSKESMAS)		2	-	1	6	9	-	14	4	18
SUB JUMLAH II (RUMAH SAKIT)		2	-		5	7	2	4	2	8
INSTITUSI DIKNAKES/DIKLAT		-	-	-	-	-	-	-	-	-
SARANA KESEHATAN LAIN		-	-	-	-	-	-	-	-	-
DINAS KESEHATAN KAB/KOTA		2	-	1	6	9	2	-	-	2
JUMLAH (KAB/KOTA)		6	-	2	17	25	4	18	6	28
RASIO TERHADAP 100.000 PDDK		1,82					1,22	5,47		

Sumber: Bidang SDK & Regulasi Dinkes Kotim 2009

TABEL 57

**JUMLAH TENAGA KEPERAWATAN DI SARANA KESEHATAN  
KABUPATEN KOTAWARINGIN TIMUR  
TAHUN 2009**

NO	UNIT KERJA	TENAGA KEPERAWATAN						
		PERAWAT				BIDAN		
		SARJANA KEPW	DIII PERAWAT	LULUSAN SPK	JUMLAH	DIII BIDAN	BIDAN	JUMLAH
1	2	3	4	5	6	7	8	9
1	Puskesmas							
1	Samuda	-	11	10	21	-	7	7
2	Ujung Pandaran	-	6	2	8	1	4	5
3	Bapinang	-	2	9	11	-	5	5
4	Ketapang I	1	3	8	12	1	4	5
5	Ketapang II	-	5	12	17	3	7	10
6	Pasir Putih	-	5	3	8	-	2	2
7	Mentaya Seberang	-	5	4	9	1	7	8
8	Bagendang	-	7	5	12	2	6	8
9	Kota Besi	-	7	7	14	-	1	1
10	Bamaang I	-	1	14	15	-	10	10
11	Baamang II	-	4	10	14	-	8	8
12	Cempaka Mulia	-	8	5	13	2	10	12
13	Pundu	-	8	6	14	4	4	8
14	Parenggean I	-	13	7	20	1	6	7
15	Parenggean II	-	6	7	13	3	2	5
16	Kuayan	-	13	6	19	-	10	10
17	Antang Kalang	1	2	4	7	2	-	2
18	Tumbang Sangai	-	10	9	19	-	7	7
					-			-
	SUB JUMLAH I (PUSKESMAS)	2	116	128	246	20	100	120
	RSUD dr. MURJANI	3	66	34	103	9	5	14
	INSTITUSI DIKNAKES/DIKLAT	3	1	-	4	1	-	1
	SARANA KESEHATAN LAIN	-	1	-	1	-	-	-
	DINAS KESEHATAN KAB/KOTA	-	4	2	6	3	-	3
	JUMLAH (KAB/KOTA)	8	188	164	360	33	105	138
	RASIO TERHADAP 100.000 PDDK	2,43	57,17	49,88	109,48	10,04	31,93	41,97
	2008	4	115	161	278	22	122	144

Sumber :Dinkes kotim 2009

TABEL 58

**JUMLAH TENAGA KESEHATAN MASYARAKAT DAN SANITASI DI SARANA KESEHATAN  
KABUPATEN KOTAWARINGIN TIMUR  
TAHUN 2009**

NO	UNIT KERJA	TENAGA KESMAS			TENAGA SANITASI		
		SARJANA KESMAS <sup>[a]</sup>	D-III KESMAS	JUMLAH	DIII SANITASI	DI SANITASI	JUMLAH
1	2	3	4	5	6	7	8
	Puskesmas			-			-
1	Samuda	-		-	1	1	2
2	Ujung Pandaran			-	-	-	-
3	Bapinang			-	-	1	1
4	Ketapang I			-	1	-	1
5	Ketapang II			-	1	-	1
6	Pasir Putih			-	1	-	1
7	Mentaya Seberang			-	2	-	2
8	Bagendang			-	1	-	1
9	Kota Besi			-	-	1	1
10	Bamaang I			-	1	-	1
11	Baamang II			-	1	-	1
12	Cempaka Mulia			-	1	-	1
13	Pundu			-	-	1	1
14	Parenggean I			-	-	1	1
15	Parenggean II			-	-	2	2
16	Kuayan			-	1	-	1
17	Antang Kalang			-	1	-	1
18	Tumbang Sangai			-	1	-	1
SUB JUMLAH I (PUSKESMAS)		-	-	-	13	7	20
SUB	RSUD dr. MURJANI	6	-	6	4	-	4
INSTITUSI DIKNAKES/DIKLAT		2		2	-	-	-
SARANA KESEHATAN LAIN		1	-	1	5	-	5
DINAS KESEHATAN KAB/KOTA		15		15	5	-	5
JUMLAH (KAB/KOTA)		24	-	24	27	7	34
RASIO TERHADAP 100.000 PDDK		7,30			8,21		
2008		20	-	20	21	9	30

Sumber :Dinkes kotim 2009

Keterangan: <sup>[a]</sup> Termasuk S2 dan S3

TABEL 59

**JUMLAH TENAGA TEKNIISI MEDIS DI SARANA KESEHATAN  
KABUPATEN KOTAWARINGIN TIMUR  
TAHUN 2009**

NO	UNIT KERJA	TENAGA TEKNIISI MEDIS				
		ANALIS LAB.	TEM & P.RONTG	P.ANESTESI	FISIOTERAPIS	JUMLAH
1	2	3	4	5	6	7
	Puskesmas					
1	Samuda	1	-	-	-	1
2	Ujung Pandaran	-	-	-	-	-
3	Bapinang	-	-	-	-	-
4	Ketapang I	1	-	-	-	1
5	Ketapang II	1	-	-	-	1
6	Pasir Putih	1	-	-	-	1
7	Mentaya Seberang	-	-	-	-	-
8	Bagendang	-	-	-	-	-
9	Kota Besi	1	-	-	-	1
10	Bamaang I	1	-	-	-	1
11	Baamang II	1	-	-	-	1
12	Cempaka Mulia	1	-	-	-	1
13	Pundu	-	-	-	-	-
14	Parenggean I	1	-	-	-	1
15	Parenggean II	-	-	-	-	-
16	Kuayan	-	-	-	-	-
17	Antang Kalang	-	-	-	-	-
18	Tumbang Sangai	-	-	-	-	-
SUB JUMLAH I (PUSKESMAS)		9	-	-	-	9
SUB JUMLAH II (RUMAH SAKIT)		5	-	-	4	9
INSTITUSI DIKNAKES/DIKLAT		-	-	-	-	-
SARANA KESEHATAN LAIN		-	-	-	-	-
DINAS KESEHATAN KAB/KOTA		3	-	-	-	-
JUMLAH (KAB/KOTA)		17	-	-	4	18
RASIO TERHADAP 100.000 PDDK		5,17	-	-	1,22	5,47
2008		18	3	1	2	24

Sumber :Dinkes kotim 2009

TABEL 60

**ANGGARAN KESEHATAN KABUPATEN/KOTA  
KABUPATEN KOTAWARINGIN TIMUR  
TAHUN 2009**

NO	SUMBER BIAYA	ALOKASI ANGGARAN KESEHATAN		
		Rupiah		%
1	2	3		4
	<b>ANGGARAN KESEHATAN BERSUMBER:</b>	<b>DINKES KOTIM</b>	<b>RSUD</b>	
1	APBD KAB/KOTA	52.619.845.759	44.888.087.298	91
2	APBD PROVINSI	-	-	-
3	APBN :			
	- Dana Alokasi Khusus (DAK)	8.282.000.000	-	
	- ASKESKIN	1.814.562.000	-	2
	- Lain-lain (sebutkan)	-		
4	PINJAMAN/HIBAH LUAR NEGERI (PHLN)	-	-	-
5	SUMBER PEMERINTAH LAIN	-	-	0
	JUMLAH	62.716.407.759	44.888.087.298	
	TOTAL ANGGARAN KESEHATAN	<b>107.604.495.057</b>		100
	TOTAL APBD KAB/KOTA	<b>771.965.700.000</b>		
	% APBD KESEHATAN THD APBD KAB/KOTA			12,63
	ANGGARAN KESEHATAN PERKAPITA	2.347,71		
	2008	52.496.739.430,00	35.803.786.499,00	

Sumber :Dinkes kotim 2009

TABEL 61

**JUMLAH SARANA PELAYANAN KESEHATAN  
KABUPATEN KOTAWARINGIN TIMUR  
TAHUN 2009**

NO	FASILITAS KESEHATAN	PEMILIKAN/PENGELOLA						JUMLAH
		PEM.PUSAT	PEM.PROV	PEM.KAB/KOTA	TNI/POLRI	BUMN	SWASTA	
1	2	3	4	5	6	7	8	9
1	RUMAH SAKIT UMUM			1				1
2	RUMAH SAKIT JIWA			0				-
3	RUMAH SAKIT BERSALIN			0				-
4	RUMAH SAKIT KHUSUS LAINNYA			0				-
5	PUSKESMAS PERAWATAN			5				5
6	PUSKESMAS NON PERAWATAN			13				13
7	PUSKESMAS KELILING			18				18
8	PUSKESMAS PEMBANTU			117				117
9	RUMAH BERSALIN						0	-
10	BALAI PENGOBATAN/KLINIK						13	13
11	PRAKTIK DOKTER BERSAMA						3	3
12	PRAKTIK DOKTER PERORANGAN						68	68
13	PRAKTIK PENGOBATAN TRADISIONAL						6	6
14	POLINDES			57				57
15	POSKEDES			30				30
16	POSYANDU			255				255
17	APOTEK						17	17
18	TOKO OBAT						123	123
19	GFK							-
20	INDUSTRI OBAT TRADISIONAL							-
21	INDUSTRI KECIL OBAT TRADISIONAL							-

Sumber :Dinkes kotim 2009

TABEL 62

**UPAYA KESEHATAN BERSUMBERDAYA MASYARAKAT (UKBM)  
KABUPATEN KOTAWARINGIN TIMUR  
TAHUN 2009**

NO	KECAMATAN	JUMLAH			
		DESA/ KELURAHAN	DESA SIAGA	POSKESDES	POLINDES
1	2	3	4	5	6
020	Mentaya Hilir Selatan	10	10	6	1
021	Teluk Sampit	4	4	1	2
050	Pulau Hanaut	10	7	1	5
060	Mentaya Baru Ketapang	8	7	2	3
061	Seranau	5	6	1	7
070	Mentaya Hilir Utara	7	7	6	-
110	Kota Besi	11	14	0	8
111	Telawang	6	0	0	-
120	Bamaang	4	4	2	1
190	Cempaga	8	8	1	7
191	Cempaga Hulu	9	8	1	4
200	Parenggean	23	12	2	5
210	Mentaya Hulu	16	8	2	8
211	Bukit Sentuai	14	0	0	-
230	Antang Kalang	30	11	5	6
JUMLAH (KAB/KOTA)		165	106	30	57
2008		162	34	30	82

Sumber : Dinkes kotim 2009.



POSYANDU	
7	
	12
	6
	22
	29
	7
	13
	15
	15
	15
	22
	38
	22
	39
	255
	253

TABEL 63

**INDIKATOR PELAYANAN RUMAH SAKIT  
KABUPATEN KOTAWARINGIN TIMUR  
TAHUN 2009**

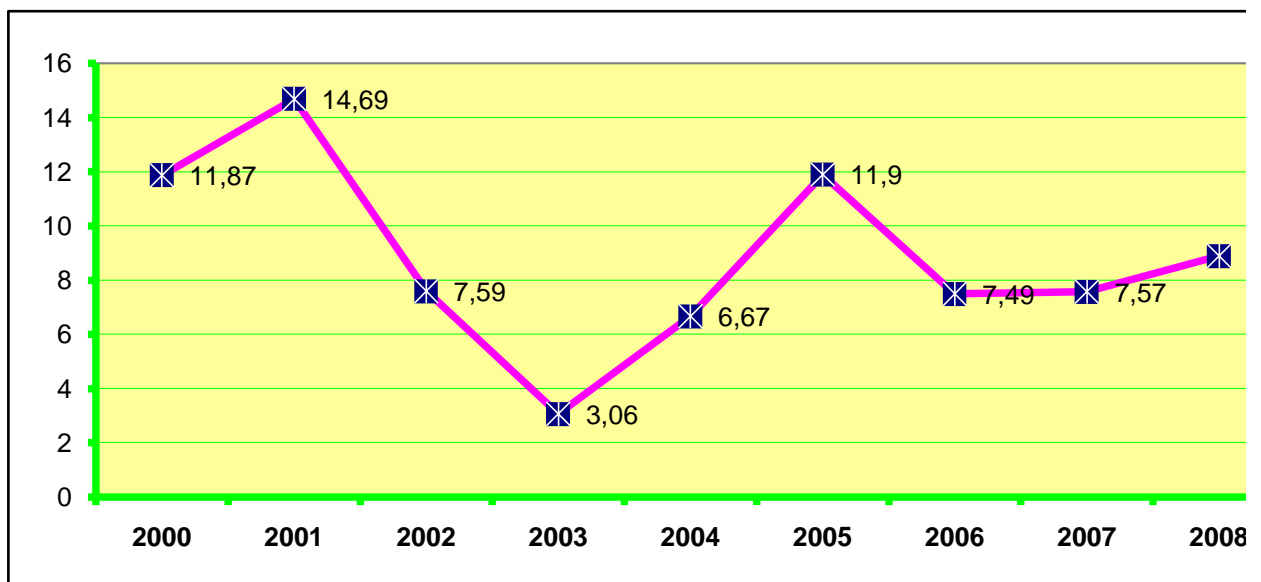
NO	NAMA RUMAH SAKIT[a]	JENIS PELAYANAN UMUM/KHUSUS	JUMLAH TEMPAT TIDUR	JUMLAH PASIEN			JUMLAH HARI PERAWATAN	BOR	LOS	TOI	GDR	NDR
				KELUAR (HIDUP + MATI)	MATI SELURUHNYA	MATI >= 48 JAM DIRAWAT						
1	2	3	4	5	6	7	8	9	10	11	12	13
1	RSUD Dr. MURDJANI	UMUM	177	10.854	452	227	42.345	65,54	3,90	2,05	41,64	20,91
	2008		137	9.107	199	195	36.139	72,27	3,97	1,52	21,85	21,41
	2007		137	7.250	326	109	30.730	61,45	4,24	2,66	44,97	15,03
	2006		100	6.633	287	-	4	75,00	4,11	1,38	43,27	15,00
	2005		75					86,96	4,13	0,62	47,00	19,00

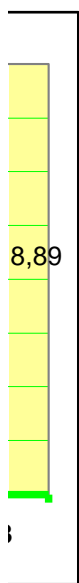
Sumber : Dinkes Kotim 2009

Keterangan: [a] termasuk rumah sakit swasta

No.	Jenis Tenaga	Rasio per 100.000 Penduduk
1	Dokter Spesialis	9
2	Dokter Umum	30
3	Dokter Gigi	11
4	Perawat	158
5	Bidan	75
6	Perawat Gigi	16
7	Apoteker	9
8	Asisten Apoteker	18
9	Sarjana Kesmas	8
10	Sanitarian	10
11	Gizi	18
12	Keterampilan Fisik	4
13	Keteknisan Medik	6

Tahun	Inflasi Umum
2000	11,87
2001	14,69
2002	7,59
2003	3,06
2004	6,67
2005	11,9
2006	7,49
2007	7,57
2008	8,89







# **Jaga Kebersihan Lingkungan Demi Masa Depan Anak Kita**

---

DINAS KESEHATAN  
KABUPATEN KOTAWARINGIN TIMUR  
Jl. Jend. Sudirman Km. 6 Telp. (0531) 21033  
Email : [dinkeskotim@gmail.com](mailto:dinkeskotim@gmail.com)  
Sampit 74322  
2010