



PROFIL KESEHATAN Tahun 2012

Kabupaten Kotawaringin Timur

PROFIL KESEHATAN Kabupaten Kotawaringin Timur Tahun 2012



BERGERAK CEPAT
MENYEHATKAN KOTIM

PEMERINTAH KABUPATEN KOTAWARINGIN TIMUR
DINAS KESEHATAN
Jl. Jend. Sudirman Km. 6, Sampit. Kode Pos 74322
Telp. (0531) 21033 Fax. (0531) 30739
Email: dinkeskotim@gmail.com
Website: dinkes.kotimkab.go.id



KATA PENGANTAR

Penyelenggaraan pembangunan kesehatan tidak terlepas dari adanya kegiatan perencanaan, penggerakan pelaksanaan, pembinaan dan pengawasan terhadap upaya-upaya kesehatan yang telah dilaksanakan. Acuan dan kesinambungan tahapan kegiatan tersebut diperlukan data dan informasi bidang kesehatan. Oleh karena itu sistem informasi kesehatan perlu dimantapkan dan dikembangkan dalam upaya menunjang pembangunan di bidang kesehatan.

Salah satu produk sistem informasi manajemen kesehatan di Kabupaten Kotawaringin Timur adalah Profil Kesehatan Kabupaten. Profil Kesehatan Kabupaten Kotawaringin Timur Tahun 2012 merupakan kelanjutan dari profil tahun-tahun sebelumnya. Profil kesehatan ini memuat gambaran tentang pelaksanaan program kesehatan tahunan serta hasil-hasil yang telah dicapai dalam pembangunan kesehatan di Kabupaten Kotawaringin Timur sepanjang tahun.

Sebagai bahan kelengkapan data telah diupayakan untuk menggali dan mengumpulkan data dari berbagai sumber, diantaranya mulai dari data yang bersumber dari puskesmas, bidang-bidang yang ada di dinas kesehatan, rumah sakit dan dari berbagai lintas sektor yang terkait. Analisis profil kesehatan yang digunakan berpedoman pada buku Petunjuk Profil Kesehatan yang diterbitkan oleh Pusat Data dan Informasi Kementerian Kesehatan Republik Indonesia.

Perlu disadari bahwa masih banyak informasi yang belum dapat disajikan dalam penyusunan buku Profil Kesehatan Kotim Tahun 2012. Hal ini karena ketidakakuratan data yang berhasil dikumpulkan dan keterbatasan analisis yang dilakukan. Perlu dipahami bahwa sistem manajemen data kesehatan masih lemah, baik karena faktor Sumber Daya Manusia yang terbatas, kelengkapan prasarana yang dimiliki dan sistem pelaporan yang belum tertata dengan baik.

Profil kesehatan Kabupaten Kotawaringin Timur diupayakan dengan segala keterbatasannya agar dapat terbit lebih cepat dari tahun-tahun sebelumnya. Disamping terbit dalam versi cetak, profil kesehatan Kabupaten kotawaringin Timur juga dapat diakses melalui www.dinkes.kotimkab.go.id. Diharapkan profil ini dapat dimanfaatkan dalam pengambilan keputusan dan sebagai bahan kajian yang didasari kepada data dan informasi (*evidence based*) serta digunakan sebagai rujukan data dan informasi.

Dengan mengingat bahwa suatu pekerjaan atau tugas yang bagaimanapun berat dan sulitnya, dapat dilaksanakan dan mencapai hasil yang memuaskan bila dilandasi oleh niat baik, tekad untuk maju dan selalu berbuat lebih baik dari sebelumnya secara ikhlas. Oleh karena itu kepada semua pihak yang telah berpartisipasi menyumbangkan pikiran dan tenaga, baik langsung maupun tidak langsung sehingga terbitnya profil kabupaten ini kami mengucapkan banyak terima kasih. Kami berharap adanya masukan saran dan pendapat untuk perbaikan di masa yang akan datang demi peningkatan kualitas data dan informasi yang disajikan.

Sampit, Juli 2013
KEPALA DINAS KESEHATAN
KABUPATEN KOTAWARINGIN TIMUR

dr. FAISAL NOVENDRA CAHYANTO, M.Kes
PEMBINA TK I/ IV b
NIP. 1968 11 14 2000 03 1 005

DAFTAR ISI

| | |
|---|----|
| KATA PENGANTAR..... | i |
| DAFTAR ISI | ii |
| DAFTAR TABEL..... | iv |
| DAFTAR GAMBAR | v |
| BAB I PENDAHULUAN..... | 1 |
| A. Latar Belakang..... | 1 |
| B. Maksud Dan Tujuan..... | 1 |
| C. Sistematika Penyajian..... | 2 |
| BAB II GAMBARAN UMUM | 3 |
| A. Keadaan Geografi..... | 3 |
| B. Tofografi..... | 3 |
| C. Iklim..... | 3 |
| D. Hidrologi..... | 3 |
| E. Kependudukan | 3 |
| 1. Kepadatan Penduduk..... | 4 |
| 2. Komposisi Penduduk | 4 |
| F. Keadaan Pendidikan..... | 6 |
| G. Keadaan Ekonomi..... | 7 |
| H. Keadaan Lingkungan..... | 8 |
| 1. Rumah Sehat | 8 |
| 2. Sarana Air Bersih | 8 |
| 3. Sarana Sanitasi Dasar..... | 9 |
| BAB III SITUASI DERAJAT KESEHATAN..... | 11 |
| A. Mortalitas..... | 11 |
| 1. Angka Kematian Bayi..... | 11 |
| 2. Angka Kematian Ibu | 12 |
| B. Morbiditas | 13 |
| 1. Pola 10 Penyakit Terbanyak Di Puskesmas..... | 13 |
| 2. Pola 10 Penyakit Terbanyak Di Unit Rawat Jalan Rumah Sakit | 14 |
| 3. Penyakit Menular..... | 15 |
| a. Malaria..... | 15 |
| b. Demam Berdarah..... | 16 |
| c. TB Paru | 19 |
| d. Diare..... | 21 |
| e. Kusta..... | 21 |
| f. Pneumonia | 23 |
| g. Rabies | 24 |
| h. Filariasis..... | 24 |
| i. Penyakit Menular Dapat Di Cegah Dengan Imunisasi..... | 25 |
| C. Status Gizi | 27 |
| BAB IV UPAYA KESEHATAN..... | 29 |
| A. Pelayanan Kesehatan Dasar..... | 29 |
| 1. Pelayanan Kesehatan Ibu dan Anak..... | 29 |
| a. Pelayanan Antenatal..... | 29 |

| | | |
|----------|---|----|
| | b. Pertolongan Persalinan Oleh Tenaga Kesehatan | 30 |
| | c. Cakupan Pelayanan Kesehatan Ibu Nifas | 32 |
| | d. Penanganan komplikasi Kebidanan..... | 33 |
| | e. Kunjungan Neonatal..... | 33 |
| | f. Kunjungan Bayi..... | 35 |
| | g. Pelayanan Keluarga Berencana | 35 |
| | h. Pelayanan Imunisasi | 37 |
| | i. Ketersediaan Obat..... | 40 |
| | B. Pelayanan Kesehatan Rujukan dan Penunjang..... | 41 |
| | 1. Pelayanan Kesehatan di Rumah Sakit | 41 |
| | 2. Pelayanan Jaminan Kesehatan Masyarakat Miskin | 43 |
| | C. Penanganan Penyakit Menular..... | 44 |
| | 1. Pengendalian Penyakit Folio..... | 44 |
| | 2. Pengendalian Penyakit TB Paru..... | 44 |
| | 3. Pengendalian Penyakit ISPA..... | 46 |
| | 4. Pengendalian Penyakit Filaria..... | 46 |
| | 5. Pengendalian Penyakit Demam Berdarah Dengue..... | 47 |
| | 6. Pengendalian Penyakit Malaria..... | 48 |
| | D. Pembinaan Kesehatan Lingkungan dan Sanitasi Dasar..... | 49 |
| | 1. Perumahan..... | 49 |
| | 2. Akses Air Bersih..... | 49 |
| | 3. Jamban Keluarga | 50 |
| | E. Perbaikan Gizi Masyarakat..... | 51 |
| | 1. Pemberian Vitamin A..... | 51 |
| | 2. Pemberian Tablet Besi | 52 |
| | F. Pencapaian Standar Pelayanan Minimal..... | 53 |
| BAB V | SUMBER DAYA KESEHATAN | 56 |
| | A. Sarana Pelayanan Kesehatan..... | 56 |
| | 1. Puskesmas..... | 56 |
| | 2. Rumah Sakit..... | 57 |
| | 3. Sarana Produksi dan Distribusi Farmasi dan Alat Kesehatan..... | 58 |
| | 4. Sarana Upaya Kesehatan Berbasis Masyarakat | 58 |
| | 5. Institusi Pendidikan Tenaga Kesehatan..... | 61 |
| | B. Tenaga Kesehatan..... | 62 |
| | 1. Rasio Tenaga Kesehatan..... | 62 |
| | 2. Persebaran Tenaga Kesehatan | 62 |
| | C. Pembiayaan Kesehatan | 67 |
| BAB VI | KESIMPULAN..... | 68 |
| LAMPIRAN | | |

DAFTAR TABEL

| Tabel | Hal |
|--------------|---|
| Gambar 2.1 | Profil Demografi Kabupaten Kotawaringin Timur Tahun 2012.....4 |
| Gambar 2.2 | Jumlah Penduduk dan Angka Beban Ketergantungan Di Kabupaten Kotawaringin Timur Tahun 20125 |
| Gambar 3.1 | Pola 10 Penyakit Terbanyak Bersumber Puskesmas Di Kabupaten Kotawaringin Timur Tahun 2012 13 |
| Gambar 3.2 | Pola 10 Penyakit Terbanyak Bersumber Unit Rawat Jalan RSUD dr. Murjani Kabupaten Kotawaringin Timur Tahun 2012..... 14 |
| Gambar 3.3 | Pola 10 Penyakit Terbanyak Bersumber Unit Rawat Inap RSUD dr. Murjani Kabupaten Kotawaringin Timur Tahun 2012..... 14 |
| Gambar 4.1 | Sepuluh Jenis Pemakaian Obat Terbanyak Di Kabupaten Kotawaringin Timur Tahun 201240 |
| Gambar 4.2 | Pencapaian Indikator Standar Pelayanan Minimal Di Kabupaten Kotawaringin Timur Tahun 201242 |
| Gambar 5.1 | Rasio Tenaga Kesehatan Per 100.000 Penduduk Di Kabupaten Kotawaringin Timur Tahun 201262 |
| Gambar 5.2 | Jumlah Tenaga Kesehatan Menurut Profesi Di RSUD dr. Murjani Kabupaten Kotawaringin Timur Tahun 2012.....65 |
| Gambar 5.3 | Jumlah Tenaga Kesehatan Menurut Profesi Di Lingkungan Dinas Kesehatan Kabupaten Kotawaringin Timur Tahun 2012.....66 |

DAFTAR GAMBAR

| Gambar | Hal |
|---|-----|
| Gambar 2.1 Rata-Rata Kepadatan Penduduk Per Km ² Kabupaten Kotawaringin Timur Tahun 2012 | 4 |
| Gambar 2.2 Piramida Penduduk Kelompok Umur Dan Jenis Kelamin Kabupaten Kotawaringin Timur Tahun 2012..... | 5 |
| Gambar 2.3 Angka Beban Tanggungan Di Kabupaten Kotawaringin Timur Tahun 2008-2012 | 6 |
| Gambar 2.4 Persentase Angka Melek Huruf Di Kabupaten Kotawaringin Timur Tahun 2008-2012 | 7 |
| Gambar 2.5 Laju Inflasi di Kabupaten Kotawaringin Timur Tahun 2012..... | 7 |
| Gambar 2.6 Persentase Rumah Tangga Menurut Kecamatan Di Kotawaringin Timur Tahun 2012..... | 8 |
| Gambar 2.7 Persentase Penggunaan Sarana Air Bersih Di Kotawaringin Timur Tahun 2012..... | 9 |
| Gambar 2.8 Kepemilikan Jamban Sehat Di Kotawaringin Timur Tahun 2012..... | 9 |
| Gambar 2.9 Kepemilikan Tempat Sampah Sehat Di Kotawaringin Timur Tahun 2012..... | 9 |
| Gambar 3.1 Angka Kematian Bayi Per 1.000 Kelahiran Hidup Kabupaten Kotawaringin Timur Tahun 2008-2012 | 12 |
| Gambar 3.2 Angka Kematian Ibu Maternal Per 100.000 Kelahiran Hidup Kabupaten Kotawaringin Timur Tahun 2008-2012 | 13 |
| Gambar 3.3 Persentase Angka Kesakitan (API) Malaria Di Kabupaten Kotawaringin Timur Tahun 2012 | 15 |
| Gambar 3.4 Wilayah Endemisitas Penyakit Malaria Menurut Kecamatan Kabupaten Kotawaringin Timur Tahun 2012 | 16 |
| Gambar 3.5 Insiden Rate dan Case Fatality Rate Penyakit Demam Berdarah Di Kabupaten Kotawaringin Timur Tahun 2008-2012..... | 17 |
| Gambar 3.6 Insiden Rate Penyakit Demam Berdarah Menurut Kecamatan Di Kabupaten Kotawaringin Timur Tahun 2012 | 18 |
| Gambar 3.7 Wilayah Endemisitas Penyakit Demam Berdarah Di Kabupaten Kotawaringin Timur Tahun 2012 | 19 |
| Gambar 3.8 Penemuan Penderita TB Dengan BTA Positif Menurut Kecamatan Di Kabupaten Kotawaringin Timur Tahun 2012 | 20 |
| Gambar 3.9 Prevalensi Rate TB Paru Dengan BTA Positif Di Kabupaten Kotawaringin Timur Tahun 2008-2012..... | 20 |
| Gambar 3.10 Angka Keberhasilan Pengobatan TB Paru (Success Rate) Di Kabupaten Kotawaringin Timur Tahun 2008-2012..... | 21 |

| | | |
|-------------|--|----|
| Gambar 3.11 | Prevalensi Rate Penyakit Kusta Di Kabupaten Kotawaringin Timur Tahun 2008-2012..... | 22 |
| Gambar 3.12 | Sebaran Penyakit Kusta Menurut Kecamatan Di Kabupaten Kotawaringin Timur Tahun 2012 | 22 |
| Gambar 3.13 | Sebaran Penyakit Kusta Di Kabupaten Kotawaringin Timur Tahun 2012 | 23 |
| Gambar 3.14 | Penemuan Penderita Pneumonia Di Kabupaten Kotawaringin Timur Tahun 2008-2012..... | 24 |
| Gambar 3.15 | Sebaran Penyakit Filaria Di Kabupaten Kotawaringin Timur Tahun 2012 | 25 |
| Gambar 3.16 | Insiden Rate Penyakit Campak Menurut Kecamatan Di Kabupaten Kotawaringin Timur Tahun 2012 | 26 |
| Gambar 3.17 | Persentase Status Gizi Pada Balita Di Kabupaten Kotawaringin Timur Tahun 2008-2012..... | 27 |
| Gambar 3.18 | Sebaran Gizi Buruk Menurut Kecamatan Di Kabupaten Kotawaringin Timur Tahun 2012 | 28 |
| Gambar 4.1 | Cakupan Pelayanan Ibu Hamil Di Kabupaten Kotawaringin Timur Tahun 2008-2012..... | 30 |
| Gambar 4.2 | Cakupan Pertolongan Persalinan Oleh Tenaga Kesehatan Di Kabupaten Kotawaringin Timur Tahun 2008-2012..... | 31 |
| Gambar 4.3 | Cakupan Pertolongan Persalinan Oleh Tenaga Kesehatan Menurut Kecamatan Di Kabupaten Kotawaringin Timur Tahun 2012 | 31 |
| Gambar 4.4 | Cakupan Pelayanan Kesehatan Ibu Nifas Menurut Kecamatan Di Kabupaten Kotawaringin Timur Tahun 2012 | 32 |
| Gambar 4.5 | Penanganan Komplikasi Kebidanan Oleh Tenaga Kesehatan Di Kabupaten Kotawaringin Timur Tahun 2008-2012..... | 33 |
| Gambar 4.6 | Penanganan Neonatal Dengan Resiko Tinggi Di Kabupaten Kotawaringin Timur Tahun 2008-2012..... | 34 |
| Gambar 4.7 | Penanganan Neonatal Dengan Resiko Tinggi Menurut Kecamatan Di Kabupaten Kotawaringin Timur Tahun 2012 | 34 |
| Gambar 4.8 | Pelayanan Kesehatan Bayi Oleh Tenaga Kesehatan Di Kabupaten Kotawaringin Timur Tahun 2011-2012..... | 35 |
| Gambar 4.9 | Persentase Peserta KB Aktif Menurut Kecamatan Di Kabupaten Kotawaringin Timur Tahun 2012 | 36 |
| Gambar 4.10 | Jenis Pemakaian Alat Kontrasepsi Yang di Gunakan Peserta KB Aktif Di Kabupaten Kotawaringin Timur Tahun 2012 | 36 |
| Gambar 4.11 | Pencapaian UCI Desa/ Kelurahan Di Kabupaten Kotawaringin Timur Tahun 2008-2012..... | 37 |
| Gambar 4.12 | Pencapaian UCI Desa/ Kelurahan Menurut Kecamatan Di Kabupaten Kotawaringin Timur Tahun 2012 | 38 |
| Gambar 4.13 | Cakupan Imunisasi Campak Menurut Kecamatan Di Kabupaten Kotawaringin Timur Tahun 2012 | 39 |
| Gambar 4.14 | Cakupan Imunisasi DPT1HB1 Campak Dan Angka DO Di Kabupaten Kotawaringin Timur Tahun 2008-2012..... | 39 |

| | | |
|-------------|---|----|
| Gambar 4.15 | Pemanfaatan Tempat Tidur (BOR) di RSUD dr. Murjani Kabupaten Kotawaringin Timur Tahun 2008-2012 | 41 |
| Gambar 4.16 | Pencapaian Indikator LOS dan TOI di RSUD dr. Murjani Kabupaten Kotawaringin Timur Tahun 2008-2012 | 42 |
| Gambar 4.17 | Pencapaian Indikator GDR dan NDR di RSUD dr. Murjani Kabupaten Kotawaringin Timur Tahun 2008-2012 | 42 |
| Gambar 4.18 | Pemanfaatan Pelayanan Kesehatan Oleh Masyarakat Miskin Di Kabupaten Kotawaringin Timur Tahun 2008-2012..... | 43 |
| Gambar 4.19 | Masyarakat Miskin yang Dicakup Jamkesmas Di Kabupaten Kotawaringin Timur Tahun 2008-2012..... | 43 |
| Gambar 4.20 | Perbandingan TB Klinis dan TB BTA (+) Di Kabupaten Kotawaringin Timur Tahun 2008-2012..... | 45 |
| Gambar 4.21 | Persentase Angka Penemuan TB Paru dan Angka Kesuksesan TB Paru Di Kabupaten Kotawaringin Timur Tahun 2009-2012..... | 45 |
| Gambar 4.22 | Penemuan Kasus Pneumonia Pada Balita Di Kabupaten Kotawaringin Timur Tahun 2008-2012..... | 46 |
| Gambar 4.23 | Persentase Angka Bebas Jentik (ABJ) Di Kabupaten Kotawaringin Timur Tahun 2008-2012..... | 47 |
| Gambar 4.24 | Persentase Malaria Dengan Pemeriksaan Laboratorium Di Kabupaten Kotawaringin Timur Tahun 2008-2012..... | 48 |
| Gambar 4.25 | Jumlah Rumah Yang Memenuhi Standar Kesehatan Di Kabupaten Kotawaringin Timur Tahun 2008-2012..... | 49 |
| Gambar 4.26 | Pemakaian Sarana Air Bersih Menurut Sumbernya Kabupaten Kotawaringin Timur Tahun 2008-2012 | 50 |
| Gambar 4.27 | Jumlah Rumah Yang Diperiksa dan yang Mempunyai Jamban Kabupaten Kotawaringin Timur Tahun 2010-2012 | 50 |
| Gambar 4.28 | Bayi Balita dan Ibu Nifas Yang Mendapat Vitamin A Di Kabupaten Kotawaringin Timur Tahun 2008-2012..... | 51 |
| Gambar 4.29 | Balita Yang Mendapat Vitamin A Menurut Kecamatan Di Kabupaten Kotawaringin Timur Tahun 2012 | 52 |
| Gambar 4.30 | Pemberian Tablet Besi Pada Ibu Hamil Di Kabupaten Kotawaringin Timur Tahun 2008-2012..... | 52 |
| Gambar 5.1 | Rasio Puskesmas Terhadap 100.000 Penduduk Di Kabupaten Kotawaringin Timur Tahun 2012 | 57 |
| Gambar 5.2 | Perkembangan Apotek Dan Toko Obat Di Kabupaten Kotawaringin Timur Tahun 2012 | 58 |
| Gambar 5.3 | Persentase Posyandu Menurut Strata Di Kabupaten Kotawaringin Timur Tahun 2012 | 59 |
| Gambar 5.4 | Rasio Perkembangan Posyandu Di Kabupaten Kotawaringin Timur Tahun 2008-2012..... | 59 |
| Gambar 5.5 | Perkembangan Desa Siaga Aktif Di Kabupaten Kotawaringin Timur Tahun 2010-2012..... | 61 |
| Gambar 5.6 | Sebaran Tenaga Kesehatan Dokter Di Kabupaten Kotawaringin Timur Tahun 2012 | 63 |

| | | |
|------------|--|----|
| Gambar 5.7 | Sebaran Tenaga Kesehatan Perawat Di Kabupaten Kotawaringin Timur Tahun 2012 | 64 |
| Gambar 5.8 | Sebaran Tenaga Kesehatan Bidan Di Kabupaten Kotawaringin Timur Tahun 2012 | 65 |
| Gambar 5.9 | Sumber Daya Manusia Kesehatan di RSUD dr. Murjani Kabupaten Kotawaringin Timur Tahun 2012 | 66 |



BAB I

Pendahuluan

BAB I PENDAHULUAN

A. Latar Belakang

Kesehatan merupakan salah satu komponen utama dalam Indeks Pembangunan Manusia (IPM) yang dapat mendukung terciptanya SDM yang sehat, cerdas, terampil dan ahli menuju keberhasilan pembangunan kesehatan. Pembangunan kesehatan merupakan salah satu hak dasar masyarakat yaitu hak untuk memperoleh pelayanan kesehatan. Penyelenggaraan upaya kesehatan yang efektif dan efisien akan berdampak pada keberhasilan penyelenggaraan pembangunan kesehatan. Pembangunan kesehatan diselenggarakan berdasarkan perikemanusiaan, pemberdayaan dan kemandirian, adil dan merata, serta pengutamaan dan manfaat dengan perhatian khusus pada penduduk rentan, antara lain: ibu, bayi, anak, manusia usia lanjut dan keluarga miskin. Pelaksanaannya melalui peningkatan upaya kesehatan, sumber daya manusia kesehatan, obat dan perbekalan kesehatan yang ditandai oleh peningkatan pengawasan, dan pemberdayaan masyarakat serta manajemen kesehatan.

Oleh sebab itu dalam pelaksanaan pembangunan kesehatan telah dilakukan perubahan cara pandang (mindset) dari paradigma sakit menuju paradigma sehat sejalan dengan Visi Indonesia Sehat. Sejalan dengan itu visi Dinas Kesehatan Kabupaten Kotawaringin Timur yaitu terwujudnya upaya kesehatan paripurna yang bermutu dan berkeadilan dalam mencapai masyarakat sehat di Kabupaten Kotawaringin Timur secara mandiri dan dinamis. Untuk mencapai visi tersebut dituangkan kedalam misi Dinas Kesehatan Kabupaten Kotawaringin Timur yaitu :

1. Meningkatkan derajat kesehatan masyarakat melalui pemberdayaan masyarakat, termasuk swasta dan masyarakat madani.
2. Melindungi kesehatan masyarakat dengan menjamin tersedianya upaya kesehatan yang paripurna, merata, bermutu dan berkeadilan.
3. Menjamin ketersediaan dan pemerataan sumber daya kesehatan.
4. Meningkatkan akses masyarakat terhadap pelayanan kesehatan.
5. Reformasi birokrasi dan tata kelola pemerintahan di bidang kesehatan.

Implementasi dari visi dan misi harus didukung oleh adanya data dan informasi. Data dan informasi tersebut diperlukan untuk menyelenggarakan upaya kesehatan yang efektif dan efisien sebagai dasar dalam melaksanakan kegiatan perencanaan, penggerakan pelaksanaan, pengarahan dan pengawasan terhadap usaha-usaha kesehatan yang telah dilaksanakan.

Keluaran data dan informasi Dinas Kesehatan Kabupaten Kotawaringin Timur salah satunya adalah profil kesehatan. Profil kesehatan kabupaten adalah kumpulan data dan informasi kesehatan sebagai dokumentasi hasil pembangunan kesehatan Kabupaten Kotawaringin Timur Tahun 2012. Profil kesehatan disajikan dengan berisi data/ informasi derajat kesehatan, upaya kesehatan, sumber daya kesehatan, dan data/ informasi terkait lainnya, serta terbit setiap tahun. Profil Kesehatan Kabupaten Kotawaringin Timur Tahun 2012 disusun berdasarkan data/informasi yang didapatkan dari kecamatan, pengelola program di lingkungan dinas kesehatan, lintas sektor terkait, serta sumber data/informasi lainnya di daerah Kabupaten Kotawaringin Timur.

B. Maksud Dan Tujuan

1. Maksud Penyusunan Profil Kesehatan

Tersusunnya Profil Kesehatan Kabupaten Kotawaringin Timur Tahun 2012, sebagai salah satu produk Sistem Informasi Kesehatan (SIK) yang dapat digunakan sebagai sarana penyedia data, informasi dan evaluasi tahunan dari kegiatan-kegiatan dan pemantauan pencapaian pembangunan kesehatan dan penyusunan rencana program kesehatan di kabupaten.

2. Tujuan Penyusunan Profil Kesehatan

a. U m u m

Tujuan umum adalah untuk memberikan data dan informasi kesehatan secara menyeluruh khususnya di Kabupaten Kotawaringin Timur pada Tahun 2012.

b. K h u s u s

- 1). Didapatkan Data Kabupaten Kotawaringin Timur dalam hal demografi lingkungan status Kesehatan Masyarakat dan penyelenggaraan upaya kesehatan, sumber serta daya dukungan masyarakat.
- 2). Sebagai evaluasi program kesehatan yang sudah dilaksanakan di Kabupaten Kotawaringin Timur sampai dengan tahun 2012.
- 3). Sebagai pusat/wadah integral data dari berbagai sumber pencatatan dan pelaporan kesehatan.
- 4). Sebagai pemacu pihak pengelola data untuk penyempurnaan sistem pencatatan dan pelaporan agar dapat dihasilkan data yang akurat, tepat waktu sesuai kondisi sebenarnya.

3. Manfaat Penyusunan Profil Kesehatan

- a. Sebagai evaluasi tahunan dari kegiatan-kegiatan program kesehatan.
- b. Sebagai umpan balik ke Puskesmas dan rumah sakit tentang hasil kegiatan yang telah dilaksanakan.
- c. Sebagai bahan pendukung pengambilan keputusan dan pemantauan program.

C. Sistematika Penyajian

Profil Kesehatan Kabupaten Kotawaringin Timur Tahun 2012 ini disajikan dalam lima bab, dengan sistematika sebagai berikut :

Bab. I Pendahuluan,

Bab ini berisikan penjelasan tentang maksud, tujuan profil kesehatan dan sistematika dari penyajiannya.

Bab. II Gambaran Umum

Bab ini menyajikan tentang gambaran umum Kabupaten Kotawaringin Timur. Selain uraian tentang letak geografis, administratif dan informasi umum lainnya, bab ini juga mengulas faktor-faktor yang berpengaruh terhadap kesehatan dan faktor-faktor lainnya misalnya kependudukan, ekonomi, pendidikan, sosial budaya dan lingkungan.

Bab. III Situasi Derajat Kesehatan

Bab ini berisikan uraian tentang indikator mengenai angka kematian, angka kesakitan dan angka status gizi masyarakat.

Bab. IV Situasi Upaya Kesehatan

Bab ini menguraikan tentang pelayanan kesehatan dasar, pelayanan kesehatan rujukan dan penunjang, pemberantasan penyakit menular, pembinaan kesehatan lingkungan dan sanitasi dasar, perbaikan gizi masyarakat, pelayanan kefarmasian dan alat kesehatan, pelayanan kesehatan dalam situasi bencana. Upaya pelayanan kesehatan yang diuraikan dalam bab ini juga mengakomodir indikator kinerja Standar Pelayanan Minimal (SPM) bidang kesehatan serta upaya pelayanan kesehatan lainnya yang diselenggarakan oleh Kabupaten Kotawaringin Timur.

Bab. V Situasi Sumber Daya Kesehatan

Bab ini menguraikan tentang sarana kesehatan, tenaga kesehatan, pembiayaan kesehatan dan sumberdaya kesehatan lainnya.

Bab. VI Kesimpulan

Bab ini memuat kesimpulan secara umum dari profil kesehatan yang telah dibuat.



BAB II

Gambaran Umum

BAB II GAMBARAN UMUM

A. Keadaan Geografi Kabupaten Kotawaringin Timur

Kabupaten Kotawaringin Timur merupakan salah satu dari 15 kabupaten/kota di Provinsi Kalimantan Tengah yang dibentuk berdasarkan Undang-undang Nomor 5 tahun 1959 dan terjadi pemekaran wilayah yang ditetapkan dengan Undang-undang Nomor 5 tahun 2002 dengan luas wilayah saat ini sebesar 16.796 km². Secara geografis Kabupaten Kotawaringin Timur terletak antara 111° 0'50" hingga 113° 0'46" bujur timur hingga 0° 23'14" dan 3°32'64" lintang selatan. Kabupaten Kotawaringin Timur dilalui oleh sungai besar yaitu Sungai Mentaya dengan puluhan anak sungainya. Secara administrasi Kabupaten Kotawaringin Timur terdiri dari 17 wilayah kecamatan dan 182 desa/kelurahan. Secara geografi berbatasan di sebelah utara dengan Provinsi Kalimantan Barat, di sebelah selatan Laut Jawa, di sebelah timur Kabupaten Katingan dan di sebelah barat Kabupaten Seruyan.

B. Tofografi Kabupaten Kotawaringin Timur

Wilayah Kabupaten Kotawaringin Timur memiliki topografi yang bervariasi, berkisar sekitar 0 - 60 meter di atas permukaan laut, sebagian besar merupakan dataran rendah yang meliputi bagian selatan sampai bagian tengah memanjang dari timur ke barat. Sedangkan bagian utara merupakan dataran tinggi yang berbukit dan jenis tanah yang mendominasi wilayah ini adalah tanah jenis padsolik merah kuning, walaupun ada beberapa bagian juga ditemui jenis tanah lainnya seperti alluvial, organosol, lithosol. Berdasarkan data yang tercatat pada Badan Pusat Statistik tercatat 64 persen desa terletak di daerah aliran sungai, 29 persen desa terletak di dataran, 5 persen di punggung bukit dan sisanya 2 persen di daerah pesisir.

C. Iklim Kabupaten Kotawaringin Timur

Iklim merupakan salah satu pendukung dalam keberhasilan produksi, unsur-unsur iklim tersebut antara lain curah hujan, suhu dan kelembaban. Kabupaten Kotawaringin Timur termasuk iklim tropis basah (lembab) dengan tipe B (menurut Schmidt Ferguson). Suhu rata-rata bulanan diperkirakan berkisar antara 27°C – 36°C dan kelembaban nisbi berkisar 74 %- 86 %. Total curah hujan mencapai 1.934 mm/tahun dengan jumlah hari hujan 69 HH.

D. Hidrologi Kabupaten Kotawaringin Timur

Kabupaten Kotawaringin Timur dialiri oleh satu sungai besar dan lima buah cabang sungai yang selama ini hanya dimanfaatkan sebagai prasarana perhubungan dan sebagian kecil untuk pertanian. Sungai besar yang terdapat di Kotawaringin Timur yang panjang dan dapat dilayari adalah Sungai Mentaya, Sungai Cempaga, Sungai Sampit, Sungai Tualan, Sungai Kuayan, Sungai Kalang, dan Sungai Seranau.

E. Kependudukan Kabupaten Kotawaringin Timur

Persebaran penduduk di Kotawaringin Timur masih banyak terkonsentrasi di sepanjang sungai dan anak sungai dan sebagian lain merupakan daerah transmigrasi. Dari 17 kecamatan saat ini ada 2 kecamatan yang masih belum bisa ditembus dengan jalan darat yaitu Kecamatan Seranau dan Kecamatan Pulau Hanaut. Sedangkan 15 kecamatan lainnya sudah bisa dilalui darat. Transportasi kecamatan ke desa umumnya masih menggunakan jalur sungai dan jarak pemukiman antar penduduk mencapai lebih dari 5 km. Data kependudukan Kabupaten Kotawaringin Timur tahun 2012 dapat dilihat pada tabel 2.1.

Tabel 2.1 Demografi Kabupaten Kotawaringin Timur Tahun 2012

| NO | PROFIL DEMOGRAFI | | | |
|----|--------------------|-----------|---------|---------------------------|
| 1 | Jumlah Penduduk | Laki-laki | 208,738 | 0.53 |
| | | Perempuan | 188,319 | 0.47 |
| | | Total | 397,057 | |
| 2 | Kepadatan Penduduk | | | 24,1 jiwa/km ² |
| 3 | Kepala Keluarga | | | 103911 KK |
| 4 | Rerata/ KK | | | 4 jiwa/ KK |
| 5 | Luas daerah | | | 16496 km ² |
| 6 | Jumlah Kecamatan | | | 17 |
| 7 | Jumlah Desa | | | 182 |

Sumber : BPS Kotim Tahun 2012

1. Kepadatan Penduduk

Kepadatan penduduk adalah jumlah penduduk di suatu daerah per satuan luas. Secara umum Kepadatan penduduk Kabupaten Kotawaringin Timur pada tahun 2012 mengalami peningkatan dibandingkan tahun sebelumnya. Perkembangan kepadatan penduduk di Kabupaten kotawaringin Timur dari tahun 2008-2012, dapat dilihat pada gambar 2.1.

Gambar 2.1 Rata-Rata Kepadatan Penduduk Per Km² Kabupaten Kotawaringin Timur Tahun 2008-2012



Sumber : BPS Kotim Tahun 2012

Gambar 2.1 menunjukkan rata-rata kepadatan penduduk dari tahun ke tahun semakin meningkat. Pada tahun 2012 angka kepadatan penduduk mencapai 24,1 atau sekitar 24 jiwa per km². Peningkatan kepadatan penduduk ini tentunya akan berpengaruh terhadap masalah-masalah sosial di masyarakat seperti pendidikan, ekonomi dan kesehatan.

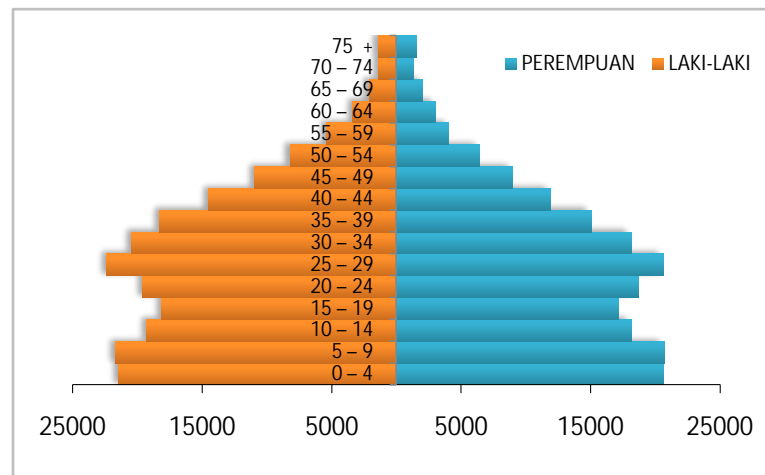
2. Komposisi Penduduk

Komposisi penduduk dalam arti demografi adalah komposisi penduduk menurut umur dan jenis kelamin. Kedua variabel ini sangat mempengaruhi pertumbuhan penduduk di masa yang akan datang. Komposisi menurut umur dan jenis kelamin ini sangat penting bagi untuk menentukan kebijakan kependudukan beberapa tahun ke depan.

Jumlah penduduk di Kabupaten Kotawaringin Timur pada tahun 2012 sebanyak 397.057 jiwa, yang terdiri dari 208.738 penduduk laki-laki dan 188.319 penduduk perempuan. Komposisi penduduk menurut jenis kelamin dapat digambarkan melalui piramida penduduk.

Piramida penduduk Kabupaten Kotawaringin Timur terdiri atas dasar piramida penduduk menunjukkan jumlah penduduk, badan piramida penduduk bagian kiri menunjukkan jumlah penduduk laki-laki menurut kelompok umur. Sedangkan badan piramida penduduk bagian kanan menunjukkan jumlah penduduk perempuan menurut kelompok umur. Piramida penduduk menggambarkan struktur penduduk usia muda, dewasa, dan tua. Perbandingan penduduk di Kabupaten Kotawaringin Timur Tahun 2012 berdasarkan data dari Badan Pusat Statistik (BPS) menurut golongan umur dan sex dapat dilihat pada gambar 2.2.

Gambar 2.2 Piramida Penduduk
Kabupaten Kotawaringin Timur Tahun 2012



Sumber : BPS Kotim Tahun 2012

Gambar 2.2 menunjukkan bahwa struktur penduduk di Kabupaten Kotawaringin Timur Tahun 2012 termasuk pada struktur muda dan dewasa muda. Badan piramida terlihat membengkak ini terlihat pada golongan usia kerja (25-29), baik laki-laki maupun perempuan. Hal ini menunjukkan penduduk baik laki-laki maupun perempuan usia kerja banyak. Banyaknya angka usia kerja di Kabupaten Kotawaringin Timur salah satunya disebabkan oleh mulai banyaknya perusahaan-perusahaan khususnya perkebunan kelapa sawit yang memiliki banyak pekerja baik laki-laki maupun perempuan.

Indikator penting terkait distribusi penduduk menurut umur yang sering digunakan untuk mengetahui produktifitas penduduk adalah rasio beban ketergantungan (dependency ratio). Rasio beban ketergantungan menyatakan perbandingan banyaknya orang yang tidak produktif (< 15 th dan > 65 th) dengan banyaknya orang yang usia produktif (15-64 th). Angka beban ketergantungan menunjukkan dinamika beban tanggungan umur nonproduktif terhadap umur produktif. Semakin tinggi rasio beban tanggungan, semakin tinggi pula jumlah penduduk nonproduktif yang ditanggung oleh umur produktif. Jumlah penduduk dan angka beban ketergantungan di Kabupaten Kotawaringin Timur tahun 2012 di lihat di tabel 2.

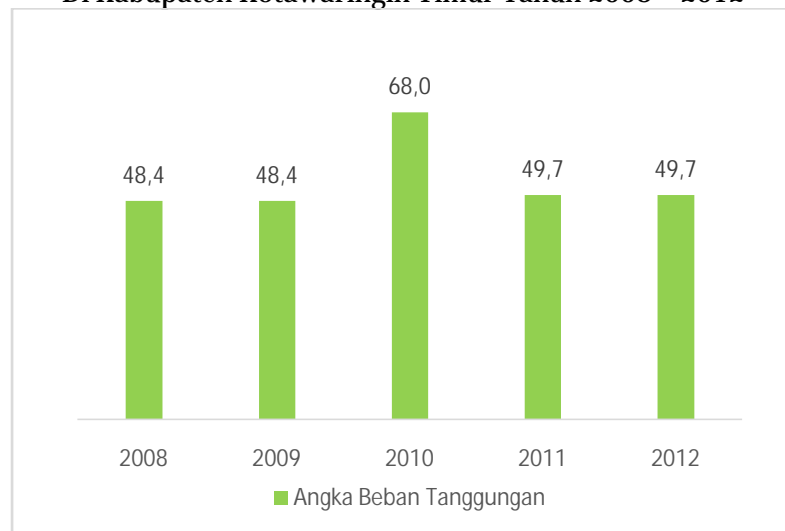
Tabel 2.2 Jumlah Penduduk dan Angka Beban Ketergantungan
Di Kabupaten Kotawaringin Timur 2012

| NO | USIA | LAKI-LAKI | PEREMPUAN | LAKI-LAKI DAN PEREMPUAN | % |
|----|----------|-----------|-----------|-------------------------|------|
| 1 | 0-14 th | 62.525 | 59.491 | 122.016 | 30,7 |
| 2 | 15-64 th | 141.315 | 123.917 | 265.232 | 66,8 |
| 3 | >65 th | 4.898 | 4.911 | 9.809 | 2,5 |
| 5 | Jumlah | 208.738 | 188.319 | 397.057 | 100 |
| 6 | ABT | 47,7% | 52,0% | 49,702% | |

Sumber : BPS Kotim Tahun 2012

Tabel 2.2 menunjukkan angka beban tanggungan usia produktif di Kabupaten Kotawaringin Timur pada Tahun 2012 sebesar 49,7%. Hal ini menunjukkan bahwa setiap 100 orang yang berusia produktif di Kabupaten Kotawaringin Timur akan menanggung sebesar lebih kurang 50 orang yang berusia belum/ tidak produktif lagi. Sedangkan angka beban tanggungan di Kabupaten Kotawaringin Timur dalam kurun waktu 5 tahun terakhir (2008-2012) dapat dilihat pada gambar 2.3.

Gambar 2.3 Angka Beban Tanggungan
Di Kabupaten Kotawaringin Timur Tahun 2008 – 2012



Sumber : BPS Kotim Tahun 2012

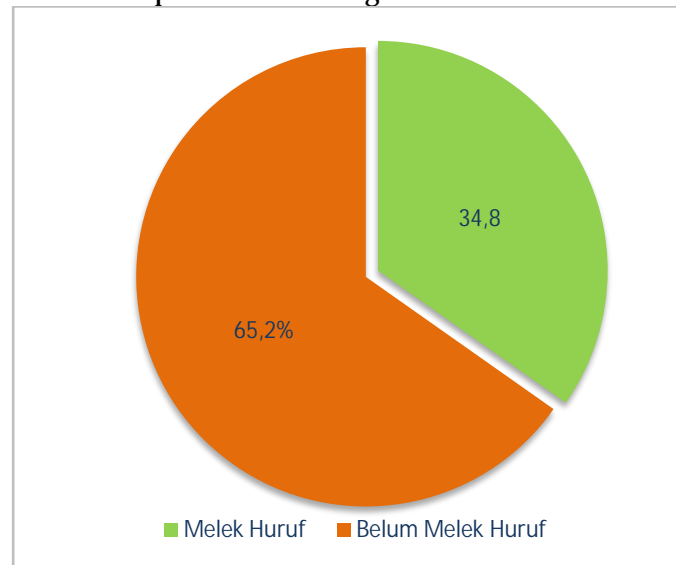
Gambar 2.3 menunjukkan angka beban tanggungan di Kabupaten Kotawaringin Timur dari tahun 2008-2012 cenderung berada pada angka 48 – 50. Peningkatan terjadi pada tahun 2010 hingga 68.0%. Hal ini mempunyai makna bahwa pada tahun 2010 setiap 100 orang usia produktif menanggung sebanyak 68 orang usia yang belum dan tidak produktif.

F. Keadaan Pendidikan

Pendidikan merupakan salah satu indikator yang kerap ditelaah mengukur tingkat pembangunan manusia suatu negara. Melalui pengetahuan, pendidikan berkontribusi terhadap perubahan perilaku kesehatan. Pengetahuan yang dipengaruhi tingkat pendidikan merupakan salah satu faktor pencetus (*predisposing*) yang berperan dalam mempengaruhi keputusan seseorang untuk berperilaku sehat.

Angka buta huruf berkorelasi dengan angka kemiskinan. Sebab, penduduk yang tidak bisa membaca secara tidak langsung mendekatkan mereka pada kebodohan, sedangkan kebodohan itu sendiri mendekatkan mereka pada kemiskinan. Kemampuan membaca dan menulis (baca-tulis) penduduk tercermin dari angka melek huruf, yaitu persentase penduduk usia 10 tahun keatas yang dapat membaca dan menulis huruf latin atau huruf lainnya. Angka melek huruf di Kabupaten Kotawaringin Timur tahun 2011 dilihat di gambar 2.4.

Gambar 2.4 Persentase Angka Melek Huruf Di Kabupaten Kotawaringin Timur Tahun 2011



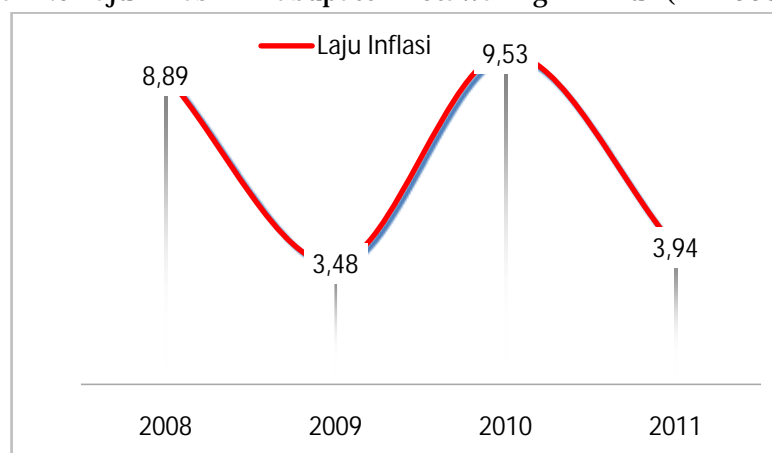
Sumber : Disdikpora Kotim (Data Tahun 2011)

Gambar 2.4 menunjukkan angka melek huruf di Kabupaten Kotawaringin Timur tahun 2011 sebesar 34,8% dan yang belum melek huruf sebesar 65,2%. Dari angka yang belum melek huruf tersebut 58,5% nya adalah usia di atas 10 tahun, sedangkan 41,5% nya lagi adalah usia yang kurang dari 10 tahun.

G. Keadaan Ekonomi

Kondisi perekonomian merupakan salah satu aspek yang diukur dalam menentukan keberhasilan pembangunan suatu negara. Salah satu tolak ukur kestabilan ekonomi adalah laju inflasi. Inflasi terjadi karena adanya perubahan harga yaitu kenaikan atau penurunan harga yang berdampak dalam penanaman modal spekulatif, menyebabkan tingkat bunga meningkat dan akan mengurangi investasi. Laju inflasi di Kabupaten Kotawaringin Timur cenderung berfluktuatif. Tercatat selama 4 tahun terakhir berada dibawah 2 digit. Hal ini menandakan inflasi cukup rendah dan perekonomian daerah cukup stabil. Inflasi cenderung terus terkendali. Laju inflasi dalam empat tahun terakhir (2008-2011) di Kabupaten Kotawaringin Timur dapat dilihat pada gambar 2.5.

Gambar 2.5 Laju Inflasi Di Kabupaten Kotawaringin Timur (Th 2008-2011)



Sumber : BPS Kotim Tahun 2012

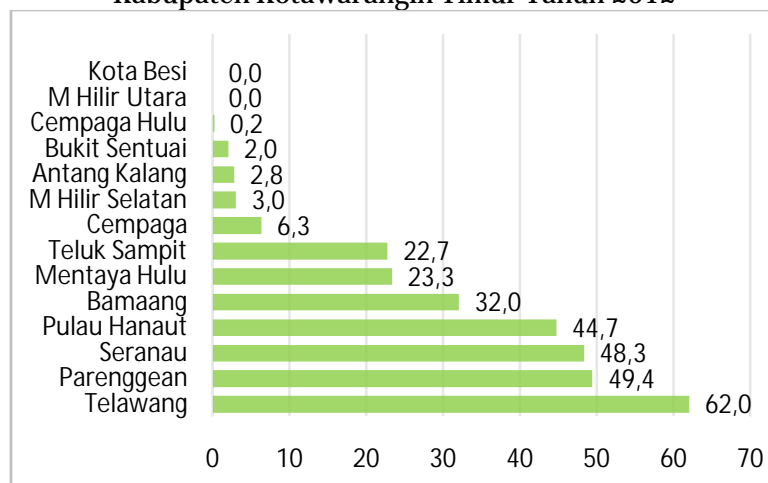
H. Keadaan Lingkungan

Lingkungan merupakan salah satu variabel yang kerap mendapat perhatian khusus dalam menilai kondisi kesehatan masyarakat. Bersama dengan faktor perilaku, pelayanan kesehatan dan genetik, lingkungan menentukan baik buruknya status derajat kesehatan masyarakat. Gambaran keadaan lingkungan akan disajikan indikator-indikator seperti persentase rumah sehat, persentase rumah menurut sumber air minum dan persentase rumah menurut kepemilikan fasilitas sanitasi dasar.

1. Rumah Sehat

Rumah merupakan tempat hunian yang sangat penting bagi manusia. Fungsi rumah bukan hanya untuk melepas lelah setelah bekerja, namun lebih jauh sebagai tempat membangun suatu kehidupan yang sehat dan sejahtera. Beberapa indikator lingkungan yang harus dipenuhi sebuah rumah disebut sebagai rumah sehat, yaitu ketersediaan air bersih, ketersediaan jamban, kesesuaian luas lantai dengan jumlah penghuni, dan lantai rumah bukan dari tanah. Persentase rumah sehat yang diperiksa di Kabupaten Kotawaringin Timur Tahun 2012 dapat dilihat pada gambar 2.6.

Gambar 2.6 Persentase Rumah Sehat Menurut Kecamatan Kabupaten Kotawaringin Timur Tahun 2012



Sumber : Bidang PMK Dinkes Kotim Tahun 2012

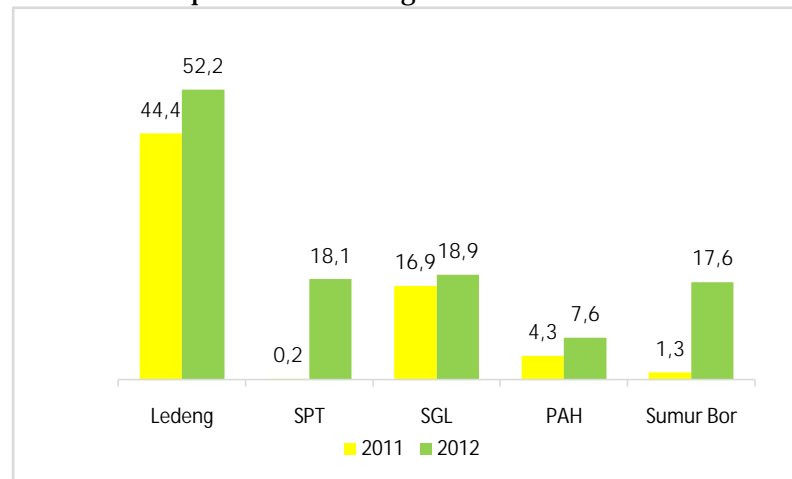
Gambar 2.6 menunjukkan persentase hasil sampel pemeriksaan rumah yang memenuhi syarat kesehatan paling tinggi di Kecamatan Mentawa Baru Ketapang sebesar 71,8%. Sedangkan yang terendah adalah di Kecamatan Bukit Santuai sebesar 2,0%. Bila dilihat perbandingan dengan tahun 2011, Kecamatan Bukit Santuai masih berada pada angka terendah, namun terjadi peningkatan dari tahun sebelumnya yaitu dari 1,0% pada tahun 2011 menjadi 2,0% pada tahun 2012. Peningkatan capaian rumah sehat menunjukkan adanya kesadaran dari masyarakat untuk berperilaku hidup bersih dan sehat sehingga dapat menata rumah tempat tinggal sesuai standar kesehatan.

2. Sarana Air Bersih Sebagai Akses Terhadap Air Minum

Air yang dikatakan layak sebagai air minum bila memenuhi kriteria baik secara fisik, bakteriologis, maupun kimia. Air dikatakan layak secara fisik dikatakan layak bila tidak berbau, tidak berwarna dan tidak berasa. Layak secara bakteriologis jika tidak mengandung bakteri *E. Coli*. Sedangkan layak secara kimia bila bebas dari air raksa, tidak mengandung besi yang berlebihan, tidak mengandung flourida yang berlebihan dan zat-zat kimia lainnya.

Penggunaan sarana air bersih pada rumah tangga di Kotawaringin Timur tahun 2012 mengalami peningkatan. Kebutuhan akan memperoleh air bersih yang mudah dan memenuhi standar merupakan salah satu pilihan bagi masyarakat untuk menggunakan sarana air ledeng. Penggunaan sarana air bersih pada rumah tangga di Kabupaten Kotawaringin Timur tahun 2012 dapat dilihat pada gambar 2.7.

Gambar 2.7 Penggunaan Sarana Air Bersih di Kabupaten Kotawaringin Timur Tahun 2012

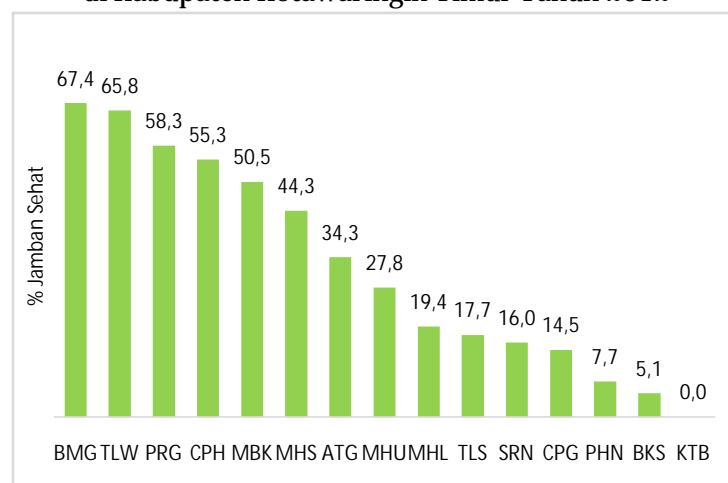


Sumber : Bidang PMK Dinkes Kotim Tahun 2012

3. Sarana Sanitasi Dasar

Sarana sanitasi yang baik merupakan elemen penting yang menunjang kesehatan manusia. Sanitasi berhubungan dengan kesehatan lingkungan yang mempengaruhi derajat kesehatan masyarakat. Keberadaan fasilitas sanitasi dasar telah menjadi kebutuhan penting pada kehidupan masyarakat modern. Kepemilikan dan penggunaan fasilitas tempat buang air besar, tempat sampah dan pengolahan limbah merupakan isu penting dalam menentukan kualitas hidup penduduk. Persentase masyarakat di Kabupaten Kotawaringin Timur yang mempunyai jamban dengan kategori sehat dapat dilihat pada gambar 2.8.

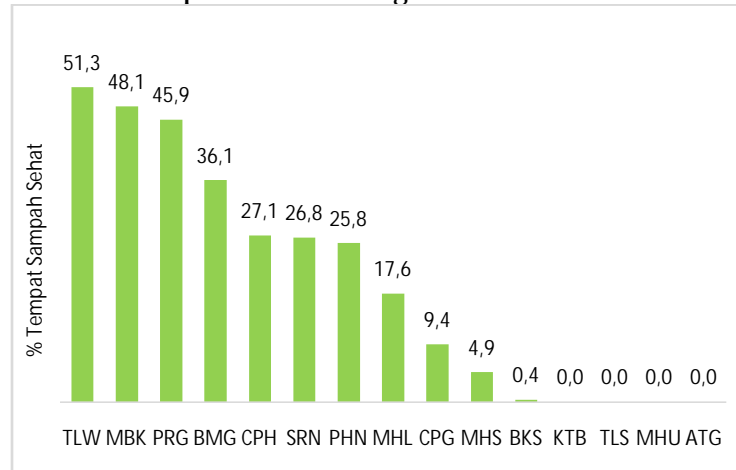
Gambar 2.8 Kepemilikan Jamban Sehat di Kabupaten Kotawaringin Timur Tahun 2012



Sumber : Bidang PMK Dinkes Kotim Tahun 2012

Gambar 2.8 menunjukkan dari sampel yang diambil dan diperiksa, jamban yang memenuhi standar kesehatan dengan persentase tertinggi di Kecamatan Baamang sebanyak 67,4% dan terendah di Kecamatan Bukit Santuai sebanyak 5,1%. Sedangkan rumah tangga yang mempunyai tempat sampah yang memenuhi standar kesehatan di Kabupaten Kotawaringin Timur tahun 2012 dapat dilihat pada gambar 2.9.

Gambar 2.9 Kepemilikan Tempat Sampah yang Sehat Di Kabupaten Kotawaringin Timur Tahun 2012



Sumber : Bidang PMK Dinkes Kotim Tahun 2012

Gambar 2.9 menunjukan persentase rumah tangga dengan kepemilikan tempat sampah tertinggi di Kecamatan Telawang, sedangkan kepemilikan tempat sampah terkecil di Kecamatan Mentaya Hilir Selatan. Faktor kondisi alam yang berbeda di setiap wilayah setidaknya mempunyai pengaruh terhadap perilaku kebiasaan sehari-hari bagi setiap rumah tangga. Masih belum optimalnya sarana sanitasi dasar yang memenuhi syarat kesehatan ini merupakan tantangan bagi Dinas Kesehatan Kotawaringin Timur untuk melaksanakan program Total Sanitasi Berbasis Masyarakat (TSBM).



BAB III

Situasi Derajat Kesehatan

BAB III SITUASI DERAJAT KESEHATAN

Derajat kesehatan masyarakat dipengaruhi oleh banyak faktor. Faktor-faktor tersebut tidak hanya berasal dari sektor kesehatan seperti pelayanan kesehatan dan ketersediaan sarana dan prasarana kesehatan, melainkan juga dipengaruhi faktor ekonomi, pendidikan, lingkungan sosial, keturunan, dan faktor lainnya. Suatu contoh seseorang yang mempunyai pendidikan yang tinggi, ditunjang oleh keadaan ekonomi yang baik tentu akan berbeda derajat kesehatannya dengan yang keadaan ekonominya di bawah standar dan berpendidikan yang rendah.

Faktor kesehatan dapat menjamin terlindunginya masyarakat dari berbagai risiko yang dapat mempengaruhi kesehatan dan tersedianya pelayanan kesehatan yang bermutu, terjangkau dan merata. Situasi derajat kesehatan masyarakat dapat tercermin melalui angka morbiditas, mortalitas dan status gizi. Gambaran terhadap derajat kesehatan masyarakat Kabupaten Kotawaringin Timur berikut disajikan situasi mortalitas (angka kematian), morbiditas (angka kesakitan) dan situasi gizi.

A. Mortalitas/Kematian

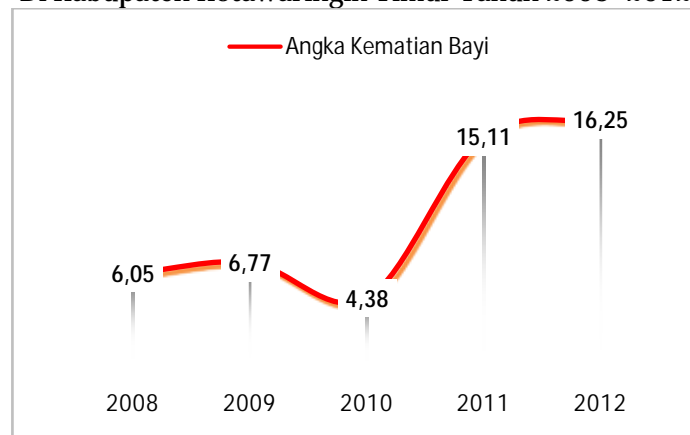
Mortalitas adalah kematian yang terjadi pada kurun waktu dan tempat tertentu yang diakibatkan oleh keadaan tertentu, dapat disebabkan karena penyakit atau penyebab lainnya. Mortalitas dipandang sebagai sesuatu yang sama sekali berada diluar kontrol manusia. Mortalitas diukur dengan membandingkan jumlah penduduk dengan jumlah kematian. Secara umum mortalitas dapat disebabkan oleh berbagai faktor seperti kemiskinan, gizi penduduk, penyakit menular dan tidak menular, keadaan fasilitas kesehatan dan faktor lain baik secara bersamaan maupun secara sendiri-sendiri. Kejadian kematian dapat digunakan sebagai indikator dalam penilaian keberhasilan pelayanan kesehatan dan pembangunan kesehatan lainnya. Mortalitas di Kabupaten Kotawaringin Timur yang dapat disajikan pada bab berikut ini adalah Angka Kematian Bayi (AKB) dan Angka Kematian Ibu (AKI). Perkembangan angka kematian pada bayi dan ibu dari tahun ke tahun dapat dilihat pada uraian berikut ini.

1. Angka Kematian Bayi (AKB)

Angka Kematian Bayi (AKB) dapat didefinisikan sebagai banyaknya bayi yang meninggal sebelum mencapai usia 1 tahun yang dinyatakan dalam 1.000 kelahiran hidup pada tahun yang sama. AKB merupakan indikator yang biasanya digunakan untuk menentukan derajat kesehatan masyarakat. Oleh karena itu banyak upaya kesehatan yang dilakukan dalam rangka menurunkan angka kematian bayi. Berbagai faktor dapat menyebabkan adanya penurunan AKB diantaranya pemerataan pelayanan kesehatan berikut fasilitasnya.

AKB sangat sensitif terhadap perbaikan pelayanan kesehatan. Kondisi ekonomi seseorang dapat berdampak pada gizi bayi. Gizi bayi yang tidak baik akan berkontribusi terhadap daya tahan bayi dari infeksi. Bayi apabila sudah menderita gizi buruk biasanya akan mudah terserang penyakit sampai pada tingkat keparahan dan bisa menimbulkan kematian apabila tidak cepat ditanggulangi. Angka kematian bayi di Kabupaten Kotawaringin Timur dari tahun 2008 sampai dengan 2012 dapat dilihat pada gambar 3.1.

Gambar 3.1
Angka Kematian Bayi per 1.000 Kelahiran Hidup
Di Kabupaten Kotawaringin Timur Tahun 2008- 2012



Sumber :Bidang Yanmas Dinkes Kotim Tahun 2012

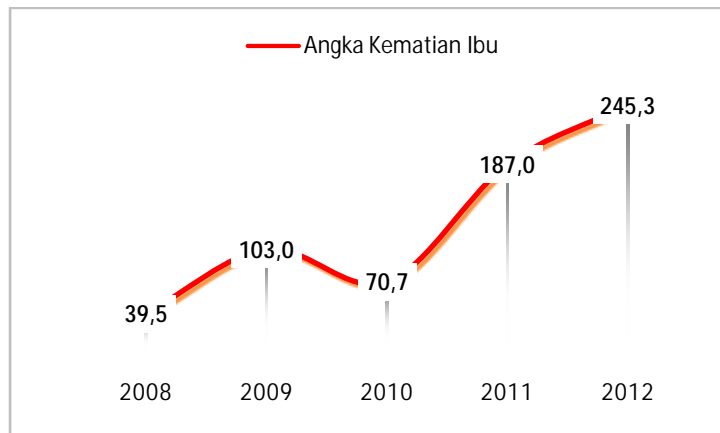
Gambar 3.1 menunjukkan angka kematian bayi dari tahun 2008 sampai 2012 cenderung mengalami kenaikan. Tahun 2012 angka kematian bayi sebanyak 16,25 atau sekitar 16 bayi dalam 1.000 penduduk. Kematian bayi paling banyak bersumber dari RSUD dengan angka sebanyak 74,5%. Masih tingginya angka kematian bayi diantaranya adalah makin banyaknya penduduk di area perusahaan terutama perusahaan kelapa sawit di wilayah kerja Kabupaten Kotawaringin Timur. Penyebab lain seperti masih kurangnya pengetahuan ibu dalam perawatan kasus-kasus bayi seperti bayi baru lahir rendah, prematur tidak mendapat perawatan yang baik, terlambatnya keluarga datang ke fasilitas kesehatan, skill/keahlian tenaga kesehatan yang masih kurang dan belum meratanya penempatan tenaga kesehatan.

2. Angka Kematian Ibu (AKI)

Angka kematian ibu merupakan salah satu indikator penting dalam dalam menentukan derajat kesehatan. AKI menggambarkan jumlah wanita yang meninggal dari suatu penyebab kematian terkait dengan gangguan kehamilan atau penanganannya (tidak termasuk kecelakaan atau kasus insidental) selama kehamilan, melahirkan dan dalam masa nifas (42 hari setelah melahirkan) tanpa memperhitungkan lama kehamilan per 100.000 kelahiran hidup. AKI mengacu pada jumlah kematian ibu yang terkait dengan masa kehamilan, persalinan, dan nifas.

Jumlah kematian ibu di Kabupaten Kotawaringin Timur tahun 2008 sampai dengan tahun 2012 cenderung mengalami peningkatan. Beberapa penyebab masih tingginya angka kematian ibu diantaranya seperti telah diuraikan sebelumnya yaitu makin berkembangnya jumlah penduduk di area perusahaan yang berpotensi menimbulkan masalah kesehatan yang kurang dibarengi dengan penyediaan tenaga kesehatan yang mempunyai kompetensi yang baik, kompetensi tenaga kesehatan terutama di daerah pedesaan yang masih kurang dan rujukan pasien yang masih terlambat. Berikut gambar jumlah kematian ibu di Kabupaten Kotawaringin Timur tahun 2012.

Gambar 3.2
Angka Kematian Ibu per 100.000 Kelahiran Hidup
Di Kabupaten Kotawaringin Timur Tahun 2008-2012



Sumber :Bidang Yankesmas Dinkes Kotim Tahun 2012

B. Kesakitan / Morbidity

Morbiditas dapat diartikan sebagai angka kesakitan, baik insiden maupun prevalen dari suatu penyakit. Morbiditas menggambarkan kejadian penyakit dalam suatu populasi pada kurun waktu tertentu. Morbiditas juga berperan dalam penilaian terhadap derajat kesehatan masyarakat. Angka morbiditas dapat dilihat pada jumlah kunjungan rawat jalan dan rawat inap di unit pelayanan Puskesmas maupun rumah sakit.

1. Pola 10 Penyakit Terbanyak di Puskesmas

Angka kesakitan di Kabupaten Kotawaringin Timur pada tahun 2012 berdasarkan 10 penyakit terbanyak yang bersumber dari Puskesmas dapat dilihat pada tabel 3.1.

Tabel 3.1 Pola 10 penyakit Terbanyak Bersumber Puskesmas
Kabupaten kotawaringin Timur Tahun 2012

| NO | Nama Penyakit | Jumlah | % |
|----|---|--------|-------|
| 1 | J06.9 - Infeksi pernafasan atas akut, tidak terspesifikasi | 44,348 | 30.2% |
| 2 | I10 - Hipertensi esensial (primer) | 9,724 | 6.6% |
| 3 | J00 - Nasofaringitis akut [common cold] | 7,298 | 5.0% |
| 4 | A09 - Diare dan gastroenteritis yang diduga disebabkan oleh infeksi | 6,686 | 4,3% |
| 5 | K04 - Penyakit pada jaringan pulpa dan periapikal | 5,792 | 3.9% |
| 6 | R51 - Sakit kepala (pusing) | 4,647 | 3.2% |
| 7 | K30 - Dispepsia | 4,280 | 2.9% |
| 8 | L23 - Dermatitis kontak alergi | 3,520 | 2.4% |
| 9 | K04.0 - Pulpitis | 3,417 | 2.3% |
| 10 | M79.1 - Mialgia | 3,224 | 2.2% |

Sumber : Bidang PPUK Dinkes Kotim Tahun 2012

Tabel 3.1 menunjukkan kasus tertinggi adalah ISPA yang tidak terspesifikasi (30,2%). Sedangkan sepuluh angka kesakitan terendah adalah mialgia sebanyak 2,2%. Penyakit diare yang sering menimbulkan kejadian luar biasa terutama yang sering menyerang pada bayi dan anak-anak berada pada urutan keempat sebanyak 4,3%.

2. Pola 10 Penyakit Terbanyak Di Rumah Sakit

Penyakit terbanyak dari rumah sakit unit rawat jalan yang bersumber dari unit rawat jalan RSUD dr. Murjani Sampit adalah cedera badan dan multipel sebesar 22,0% dari seluruh kunjungan kasus rawat jalan. Penyakit diare yang sering berpotensi terjadinya KLB berada pada urutan ke tujuh dari sepuluh penyakit terbanyak berbasis rawat jalan (6,8 %). Penyakit paling sedikit dalam sepuluh penyakit terbanyak dari unit rawat jalan RSUD dr. Murjani adalah tuberkulosis paru lainnya (4,2%). Berikut tabel sepuluh penyakit terbanyak yang bersumber rumah sakit tahun 2012 bersumber rawat jalan yang dapat dilihat pada tabel 3.2.

Tabel 3.2 Pola 10 penyakit Terbanyak Bersumber Dari Unit Rawat Jalan RSUD dr. Murjani Kabupaten kotawaringin Timur Tahun 2012

| NO | Nama Penyakit | Jumlah | % |
|----|--|--------|-------|
| 1 | Cedera Daerah Badan dan Multipel | 3358 | 22.0% |
| 2 | Gejala dan Tanda Penemuan Klinik Abnormal | 2290 | 15.0% |
| 3 | Demam Yang Tidak Diketahui Penyebabnya | 2104 | 13.8% |
| 4 | Penyakit Pulpa dan Perispikal | 1777 | 11.6% |
| 5 | Penyakit Saluran Nafas Bagian Atas Lainnya | 1226 | 8.0% |
| 6 | Dispepsis | 1142 | 7.5% |
| 7 | Diare dan Gastroenteritis | 1041 | 6.8% |
| 8 | Perawatan Ibu Berkaitan dengan Janin | 1010 | 6.6% |
| 9 | Nyeri Parut dan Panggul | 696 | 4.6% |
| 10 | Tuberkulosis Paru Lainnya | 649 | 4.2% |

Sumber : RSUD dr. Murjani Sampit Tahun 2012

Sedangkan pola 10 penyakit terbanyak bersumber rawat inap RSUD dr. Murjani Sampit tahun 2012 dapat dilihat pada tabel 3.3.

Tabel 3.3 Pola 10 penyakit Terbanyak Bersumber Dari Unit Rawat Inap RSUD dr. Murjani Kabupaten kotawaringin Timur Tahun 2012

| NO | Nama Penyakit | Jumlah | % |
|----|--|--------|-------|
| 1 | Janin dan Bayi Baru Lahir dengan Penulit | 825 | 17.2% |
| 2 | Diare & gastroenteritis | 716 | 14.9% |
| 3 | Cedera Intra Kranial | 542 | 11.3% |
| 4 | Penyulit Kehamilan dan Kelahiran | 521 | 10.8% |
| 5 | Demam tifoid dan paratifoid | 432 | 9.0% |
| 6 | Demam Berdarah Dengue | 386 | 8.0% |
| 7 | Dyspepsia | 367 | 7.6% |
| 8 | Perawatan Ibu | 343 | 7.1% |
| 9 | Demam Dengue | 340 | 7.1% |
| 10 | Septisema | 332 | 6.9% |

Sumber : RSUD dr. Murjani Sampit Tahun 2012

Pola 10 penyakit terbanyak dari rumah sakit yang bersumber dari unit rawat inap yang tertinggi adalah kasus janin dan bayi baru lahir sebanyak 17,2% dan kasus yang paling sedikit dari 10 terbanyak adalah septisema sebanyak 6,9%. Penyakit DBD yang merupakan penyakit endemis di Kabupaten Kotawaringin Timur ada di urutan ke 6 dari 10 penyakit terbanyak. Hal ini menunjukkan bahwa penyakit DBD masih terus mengancam dan perlu terus upaya penanggulangan dari semua sektor yang terkait.

3. Penyakit Menular

Penyakit menular masih menjadi salah satu perhatian utama Dinas Kesehatan Kabupaten Kotawaringin Timur dalam upaya penanggulangannya. Beberapa penyakit menular di Kabupaten Kotawaringin Timur tahun 2012 diuraikan sebagai berikut :

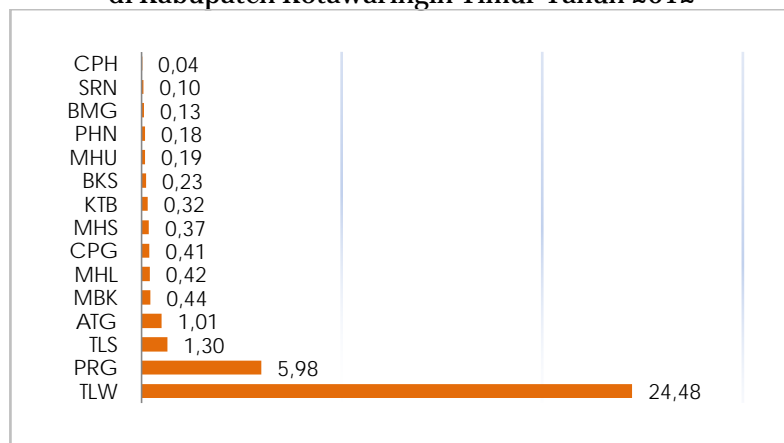
a. Penyakit Malaria

Malaria merupakan salah satu penyakit menular yang pengendaliannya mendapat perhatian dan komitmen global dari *Milenium Development Goal's* (MDGs). Ada beberapa macam ukuran untuk menggambarkan besaran masalah malaria (endemisitas) pada suatu daerah yaitu AMI (*Annual Malaria Incidence*) dan API (*Annual Parasite Incidence*).

Sebelum tahun 2007 AMI adalah ukuran yang sering dipakai untuk mengukur angka kesakitan malaria di luar pulau Jawa dan Bali yang tidak mempunyai fasilitas laboratorium di tingkat Puskesmas, sehingga masih mengandalkan gejala klinis untuk mendiagnosa malaria. Pada saat ini yang dipakai adalah ukuran API karena pada umumnya Puskesmas sudah memiliki fasilitas laboratorium malaria.

Pengukuran menggunakan API yaitu penderita dikatakan positif malaria bila melalui pemeriksaan sediaan darah mikroskopik (sediaan darah malaria maupun test diagnostik cepat/ *Rapid Diagnostic Test* (RDT)). Angka API di Kabupaten Kotawaringin Timur tahun 2012 dapat dilihat pada gambar 3.3.

Gambar 3.3 Persentase Angka Kesakitan (API) Malaria di Kabupaten Kotawaringin Timur Tahun 2012



Sumber :Bidang PMK Dinkes Kotim Tahun 2012

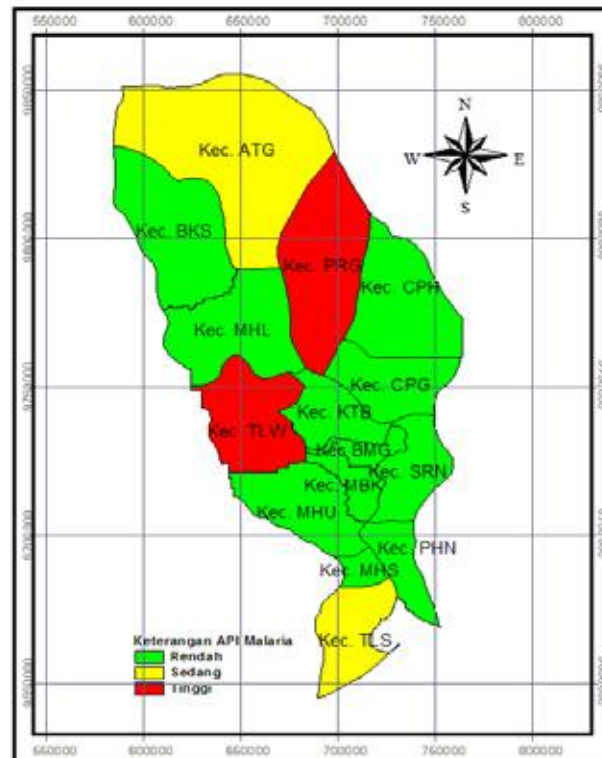
Gambar 3.3 menunjukkan angka kesakitan malaria (API) yang tersebar di kecamatan tahun 2012 tertinggi berada di Kecamatan Telawang sebanyak 24,48% atau (24,5)%, dan yang paling rendah berada di Kecamatan Cempaga Hulu sebanyak 0,04%. Bila dibandingkan dengan tahun sebelumnya yaitu pada tahun 2011 angka tertinggi masih di Kecamatan Telawang dan Parenggean. Kedua kecamatan di Kabupaten Kotawaringin Timur tersebut masih ditetapkan sebagai daerah dengan endemis malaria tinggi.

Sedangkan bila dilihat dari sebaran angka penyakit malaria, hampir di semua daerah di kabupaten Kotawaringin Timur sudah banyak ditemukan penyakit malaria. Beberapa daerah yang ditemukan penyakit malaria dapat digolongkan dalam beberapa strata endemisitas yaitu :

- 1) Endemis tinggi bila API > 5 per 1.000 penduduk.
- 2) Endemis sedang bila API 1-5 per 1.000 penduduk.
- 3) Endemis rendah bila API 0-1 per 1.000 penduduk.
- 4) Non endemis bila API = 0.

Berdasarkan katagori yang telah ditetapkan, strata wilayah endemisitas penyakit malaria di Kabupaten Kotawaringin Timur tahun 2012 dapat dilihat pada gambar 3.4.

Gambar 3.4 Wilayah Endemisitas Penyakit Malaria di Kabupaten Kotawaringin Timur Tahun 2012



Sumber : Bidang PPUK Dinkes Kotim Tahun 2012

Gambar 3.4 menunjukkan Kabupaten Kotawaringin Timur dengan daerah endemisitas tinggi penyakit malaria (API>5) yaitu di Kecamatan Telawang dan Parenggean. Bila dibandingkan dengan tahun 2011 dua kecamatan tersebut masih belum menunjukkan penurunan angka kesakitan malaria (API). Sedangkan tujuh kecamatan pada tahun 2011 mempunyai kategori endemis sedang turun menjadi dua kecamatan saja, sebaliknya kecamatan dengan kategori endemis ringan mengalami peningkatan dari tahun sebelumnya.

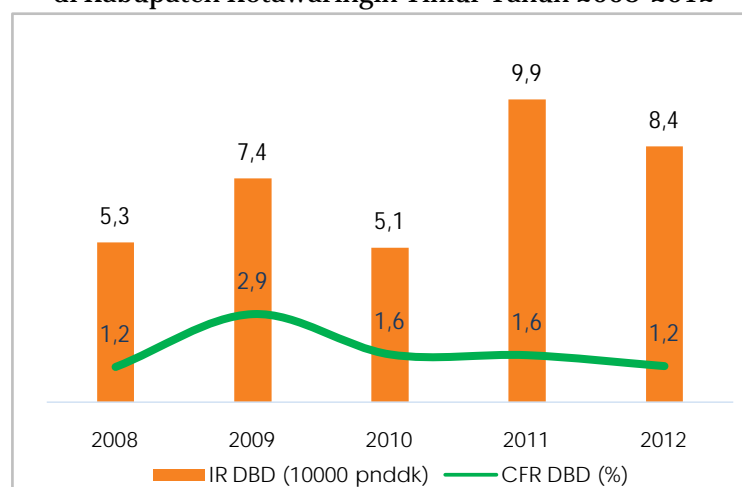
b. Demam Berdarah Dengue (DBD)

Demam Berdarah Dengue (DBD) disebabkan oleh virus dengue yang termasuk kelompok *B Arthropod Virus (Arboviroses)* yang sekarang dikenal sebagai genus *flavivirus*, dan mempunyai empat jenis serotipe yaitu DEN-1, DEN-2, DEN-3 dan DEN-4. Terdapat tiga faktor yang memegang peranan pada penularan infeksi virus dengue yaitu manusia, virus, dan vektor perantara. Virus dengue ditularkan melalui gigitan nyamuk *aedes aegypti*.

Faktor yang mempengaruhi peningkatan dan penyebaran virus DBD sangat kompleks yaitu 1) pertumbuhan penduduk yang tinggi, 2) urbanisasi yang tidak terencana dan tidak terkendali, 3) tidak adanya kontrol nyamuk yang efektif di daerah yang endemis dan 4) peningkatan sarana transportasi.

DBD masih menjadi salah satu perhatian utama dalam upaya penanggulangan penyakit menular di Kabupaten Kotawaringin Timur. Setiap tahunnya Kabupaten Kotawaringin Timur selalu menjadi langganan penyakit DBD. Angka kejadian demam berdarah (DBD) dan angka *Case Fatality Rate* (CFR) demam berdarah di Kabupaten Kotawaringin Timur dari tahun 2008 sampai dengan tahun 2012 dapat dilihat pada gambar 3.5.

Gambar 3.5 Persentase IR dan CFR Demam Berdarah di Kabupaten Kotawaringin Timur Tahun 2008-2012

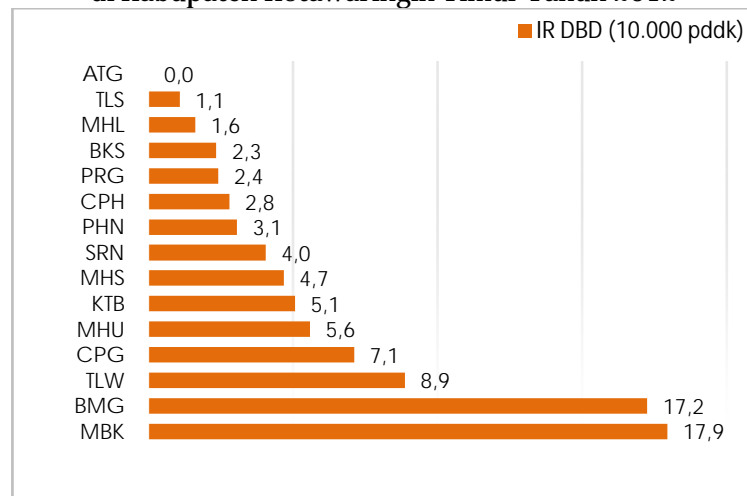


Sumber : Bidang PPUK Dinkes Kotim Tahun 2012

Gambar 3.5 menunjukkan penyakit DBD dalam lima tahun terakhir menunjukkan angka yang bervariasi. Pada tahun 2012 ada kecenderungan mengalami penurunan (IR dan CFR) dibanding dengan tahun 2011. Angka tertinggi selama lima tahun terakhir terjadi pada tahun 2011, dan beberapa kecamatan pernah dinyatakan endemis DBD. Penurunan angka DBD ini menunjukkan adanya keberhasilan dalam upaya menurunkan angka penyakit DBD. Di samping itu, meningkatnya peran serta masyarakat terhadap kebersihan lingkungan membawa kontribusi terhadap turunnya angka penyakit DBD di Kabupaten Kotawaringin Timur.

Sedangkan sebaran penyakit DBD di wilayah kerja Kabupaten Kotawaringin Timur tahun 2012 lebih banyak di daerah perkotaan. Kecamatan Baamang dan Mentawa Baru Ketapang merupakan dua kecamatan yang selalu ditemukan setiap tahunnya kasus DBD, bahkan menjadi penyumbang angka kasus DBD terbanyak setiap tahun dari kecamatan-kecamatan lain yang ada di Kabupaten Kotawaringin Timur. Hal ini menunjukkan penularan di daerah perkotaan cukup besar di banding dengan daerah perdesaan. Tingginya angka penularan di perkotaan diantaranya disebabkan oleh sanitasi lingkungan yang masih kurang baik dan kepadatan penduduk juga menjadi faktor tingginya penularan. Selama tahun 2012 IR di setiap kecamatan di Kabupaten Kotawaringin Timur dapat dilihat pada gambar 3.6.

Gambar 3.6
IR Demam Berdarah
di Kabupaten Kotawaringin Timur Tahun 2012



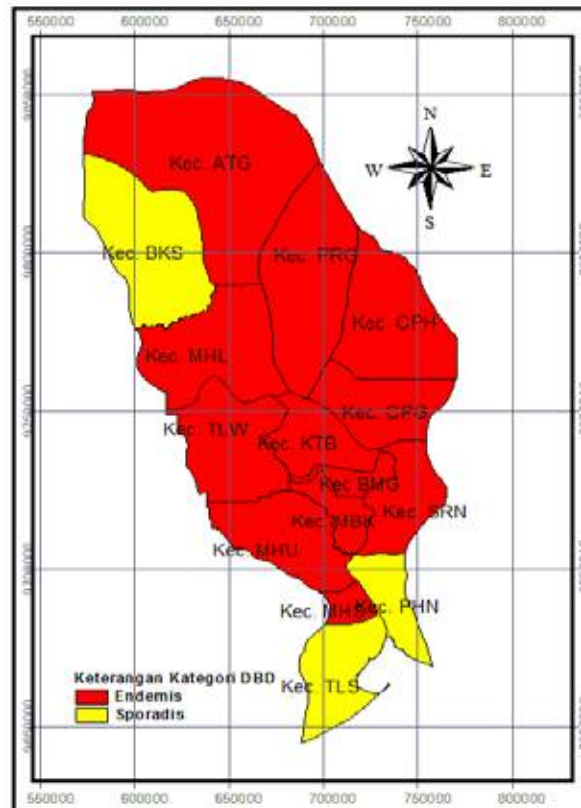
Sumber : Bidang PPUK Dinkes Kotim Tahun 2012

Gambar 3.6 menunjukkan *insiden rate* DBD menurut kecamatan yang tertinggi yaitu di Kecamatan Mentawa Baru Ketapang sebanyak 17,9 atau sekitar 18 orang dalam 10.000 penduduk. Sedangkan wilayah yang tidak dilaporkan adanya kasus demam berdarah yaitu Kecamatan Antang Kalang. Bila dibandingkan dengan tahun 2011 terjadi peningkatan wilayah yang terjangkit DBD. Hal ini menunjukkan kasus DBD semakin meluas dan perlu menjadi perhatian dari semua pihak yang terkait dalam upaya penanggulangannya.

Angka DBD di Kabupaten Kotawaringin Timur dari tahun ke tahun yang terbanyak adalah di dua kecamatan dalam perkotaan yaitu di Kecamatan Mentawa Baru Ketapang dan Baamang. Sedangkan beberapa kecamatan yang ada di luar perkotaan ada yang sering ditemukan DBD dalam setiap tahunnya namun ada juga yang tidak ditemukan dalam setiap tahunnya.

Setiap tahun Kabupaten Kotawaringin Timur selalu terdapat kasus penyakit DBD. Hal ini disebabkan wilayah di Kabupaten Kotawaringin Timur terdapat beberapa wilayah yang tergolong endemis. Distribusi penyakit DBD bila ditinjau menurut wilayah dapat dibagi dalam beberapa kategori endemisitas yaitu endemis, sporadis, potensial dan bebas DBD. Wilayah dikatakan endemis jika di wilayah tersebut dalam tiga tahun terakhir terus menerus ditemukan kasus DBD. Wilayah sporadis jika dalam tiga tahun terakhir terdapat penderita namun tidak setiap tahunnya. Wilayah potensial jika dalam tiga tahun terakhir tidak pernah ada penderita demam berdarah, tetapi penduduknya padat, mempunyai hubungan transportasi yang ramai dengan wilayah lain dan prosentase rumah yang ditemukan jentik lebih atau sama dengan 5%. Sedangkan wilayah bebas jika tidak pernah ada penderita DBD dalam tiga tahun terakhir dan prosentase rumah yang ditemukan jentik positif kurang dari 5%. Wilayah endemisitas penyakit DBD di Kabupaten Kotawaringin Timur tahun 2012 dapat dilihat pada gambar 3.7.

Gambar 3.7
Endemisitas Penyakit Demam Berdarah
di Kabupaten Kotawaringin Timur Tahun 2012



Sumber : Bidang PPUK Dinkes Kotim Tahun 2012

Gambar 3.7 menunjukkan kecamatan yang dinyatakan endemis demam berdarah di Kabupaten Kotawaringin Timur tahun 2012 sebanyak 12 kecamatan. Bila dibanding dengan tahun 2011, terdapat peningkatan daerah yang endemis sebanyak 3 kecamatan. Hal ini yang menunjukkan penyebaran penyakit DBD sudah meluas di daerah Kabupaten Kotawaringin Timur, bukan hanya tersentral di daerah perkotaan namun sudah ke daerah luar perkotaan.

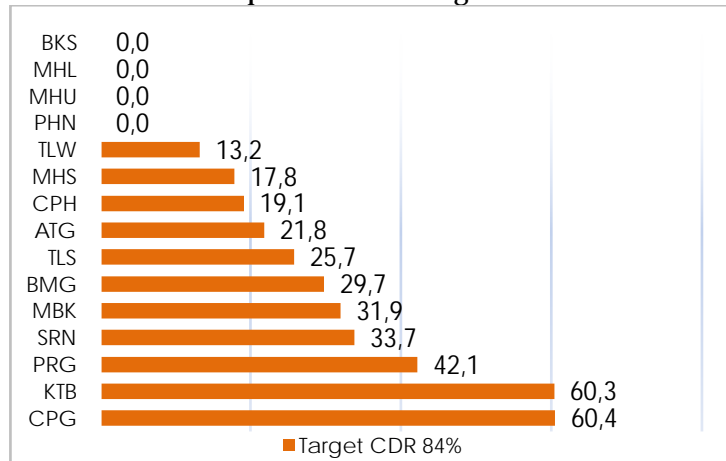
c. Tuberculosis/ TB Paru

TB paru merupakan merupakan penyakit menular yang disebabkan oleh infeksi bakteri *mycobacterium tuberculosis*. Penyakit ini dapat menyebar melalui *droplet* orang yang telah terinfeksi basil TB. TB masih merupakan masalah utama kesehatan masyarakat. Bersama dengan Malaria dan HIV/AIDS, TB menjadi salah satu penyakit yang pengendaliannya menjadi komitmen global dalam MDGs.

Sekitar 75% TB paru adalah usia produktif secara ekonomis (15-50 tahun). Resiko tertularnya TB paru tergantung dari tingkat pajanan dan percikan dahak. Pasien TB paru dengan BTA positif beresiko menularkan lebih besar dari pada BTA negatif. Faktor yang mempengaruhi terhadap penularan TB paru juga dipengaruhi oleh daya tahan tubuh yang rendah seperti malnutrisi (gizi buruk) dan yang terinfeksi HIV/AIDS. Riwayat alamiah penderita TB paru yang tidak diobati setelah 5 tahun akan : 1) 50% meninggal, 2) 25% akan sembuh sendiri dengan daya tahan tubuh yang tinggi, dan 3) 25% menjadi kasus kronis yang tetap menular.

Program penanggulangan TB paru salah satu indikator yang digunakan dalam pengendalian TB adalah *Case Detection Rate* (CDR), yaitu proporsi jumlah pasien baru BTA positif yang ditemukan dan diobati terhadap jumlah pasien baru BTA positif yang diperkirakan ada dalam wilayah tersebut. Penemuan BTA positif dan diobati di Kabupaten Kotawaringin Timur tahun 2012 dapat dilihat pada gambar 3.8.

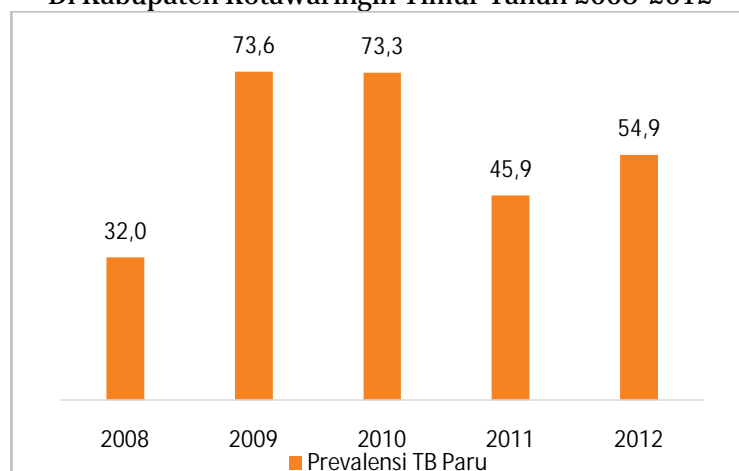
Gambar 3.8 Penemuan Penderita TB Paru BTA Positif di Kecamatan Kabupaten kotawaringin Timur Tahun 2012



Sumber : Bidang PMK Dinkes Kotim Tahun 2012

Gambar 3.8 menunjukkan penemuan penderita TB paru BTA positif yang diobati dari semua kecamatan belum mencapai dari standar kabupaten (84,0%). Realisasi penemuan penderita TB paru dengan BTA positif tahun 2012 belum termasuk penderita yang langsung berobat ke rumah sakit dan klinik pada tahun 2011. Masih rendahnya CDR salah satunya karena masih kurang sadarnya masyarakat untuk memeriksakan diri apabila mengalami gejala penyakit TB paru dan belum optimalnya penjangkaran penderita yang dicurigai TB Paru oleh tenaga kesehatan. Sedangkan prevalensi penyakit TB paru di Kabupaten Kotawaringin Timur tahun 2012 dapat dilihat pada gambar 3.9.

Gambar 3.9 Prevalensi Rate TB Paru dengan BTA Positif Di Kabupaten Kotawaringin Timur Tahun 2008-2012

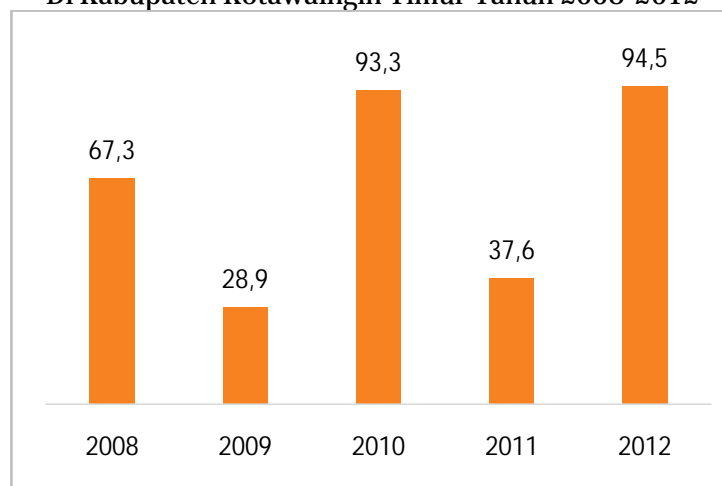


Sumber : Bidang PMK Dinkes Kotim Tahun 2012

Dalam mengukur keberhasilan pengobatan TB digunakan indikator persentase sembuh, persentase pengobatan lengkap, dan angka keberhasilan pengobatan (SR=*Success Rate*). *Success Rate* dapat membantu mengetahui kecenderungan meningkat/ menurunnya penemuan pasien di wilayah tersebut.

Keberhasilan pengobatan TB paru atau angka SR dari tahun 2008-2012 di Kabupaten Kotawaringin Timur bervariasi. Penyebab bervariasinya angka SR TB paru disebabkan penderita yang belum selesai pengobatan pada akhir tahun, sehingga saat dilakukan perhitungan masih banyak penderita yang belum dinyatakan sembuh. Secara umum angka keberhasilan pengobatan TB paru di Kabupaten Kotawaringin Timur tahun 2008-2012 dapat dilihat pada gambar 3.10.

Gambar 3.10 Angka Keberhasilan Pengobatan TB Paru Di Kabupaten Kotawaringin Timur Tahun 2008-2012



Sumber :Bidang PMK Dinkes Kotim Tahun 2012

d. Penyakit Diare

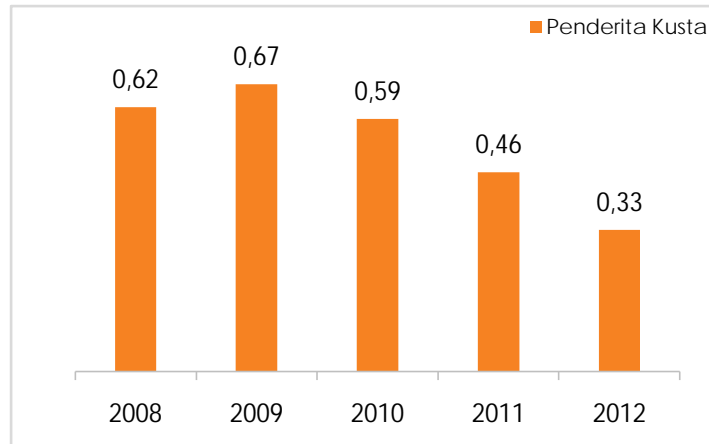
Diare adalah penyakit yang terjadi ketika terjadi perubahan konsistensi feses selain dari frekuensi buang air besar. Seseorang dikatakan menderita diare bila feses lebih berair dari biasanya, atau bila buang air besar tiga kali atau lebih, atau buang air besar yang berair tapi tidak berdarah dalam waktu 24 jam. Penyakit diare merupakan salah satu penyakit yang dapat menjadi wabah dan perlu mendapat perhatian serius terutama saat musim kemarau,

Diare di Kabupaten Kotawaringin Timur tahun 2012 masih sama dengan tahun 2011 di urutan keempat dalam 10 penyakit terbanyak dari laporan rawat jalan bersumber Puskesmas. Kematian akibat penyakit diare tahun 2012 tercatat ada dua penderita yang meninggal dengan CFR sebesar 1,09% atau sekitar 10 orang dalam 1000 kasus diare.

e. Penyakit Kusta

Kusta merupakan penyakit menular yang disebabkan oleh infeksi bakteri *mycobacterium leprae*. Diagnosis kusta dapat ditegakkan dengan adanya kondisi 1) kelainan pada kulit (bercak) putih atau kemerahan disertai mati rasa 2) penebalan saraf tepi yang disertai gangguan fungsi saraf (mati rasa/kelemahan), 3) adanya kuman tahan asam di dalam kerokan jaringan kulit (BTA Positif). *Prevalensi rate* penyakit kusta tahun 2012 dalam 10.000 penduduk dapat dilihat pada gambar 3.11.

Gambar 3.11
Prevalensi Rate Penyakit Kusta
di Kabupaten Kotawaringin Timur Tahun 2008-2012

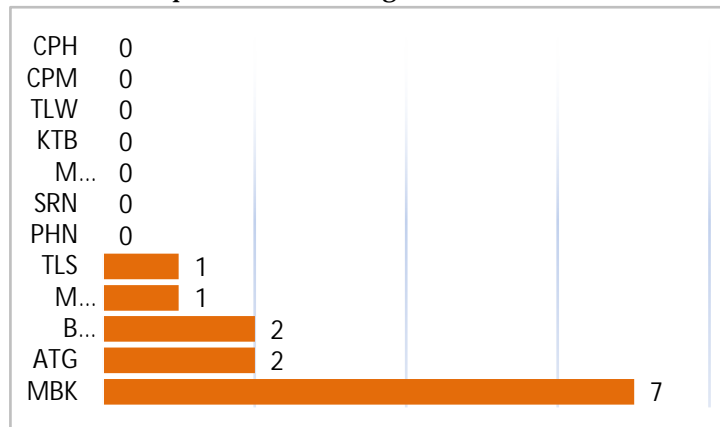


Sumber : Bidang PMK Dinkes Kotim Tahun 2012

Gambar 3.11 menunjukkan *prevalensi rate* penyakit kusta pada tahun 2012 mengalami tren penurunan. Prevalensi tertinggi selama lima tahun terakhir adalah pada tahun 2009 yaitu sebesar 0,67 sekitar 1 kasus dalam 10.000 penduduk. Tahun 2012 mengalami penurunan menjadi 0,33 dalam 10.000 penduduk, dan merupakan angka terendah selama lima tahun terakhir.

Penyakit kusta di Kabupaten Kotawaringin Timur masih ditemui di beberapa kecamatan. sebaran penyakit kusta di Kab. Kotawaringin Timur tahun 2012 dapat dilihat pada gambar 3.12.

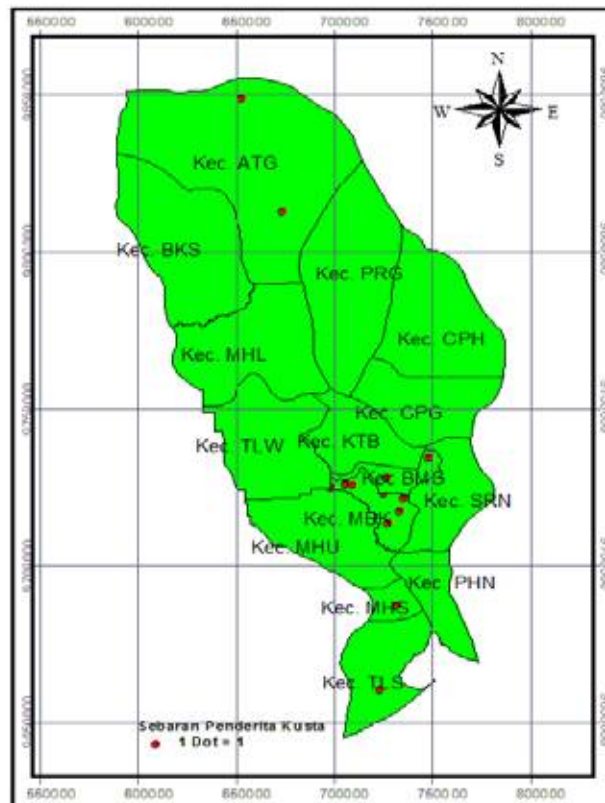
Gambar 3.12 Sebaran Penyakit Kusta
di Kabupaten Kotawaringin Timur Tahun 2012



Sumber : Bidang PMK Dinkes Kotim Tahun 2012

Gambar 3.12 menunjukkan penyakit kusta pada tahun 2012 masih ditemukan di lima kecamatan di Kabupaten Kotawaringin Timur dengan angka total kabupaten sebanyak 13 kasus. Secara keseluruhan terjadi penurunan dari tahun 2011 sebanyak 5 kasus. Sedangkan sebaran penyakit kusta di Kabupaten Kotawaringin Timur tahun 2012 yang dapat dilihat pada gambar 3.13.

Gambar 3.13 Sebaran Penyakit Kusta
Di Kabupaten Kotawaringin Timur Tahun 2012



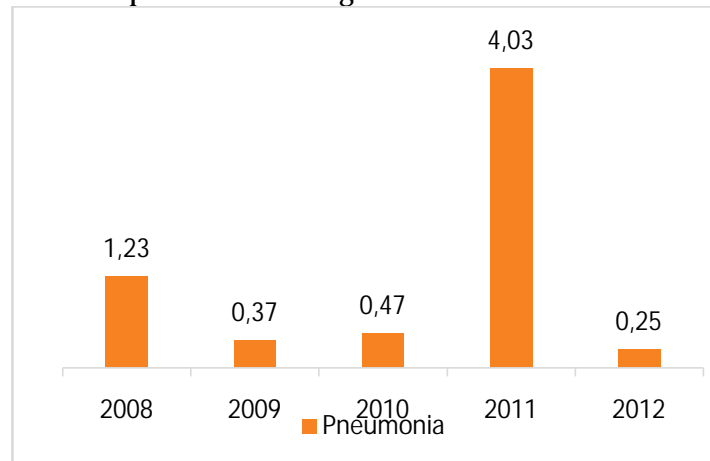
Sumber : Bidang PPUK Dinkes Kotim Tahun 2012

f. Penyakit Pnemonia

Pneumonia adalah infeksi akut yang mengenai jaringan paru (*alveoli*). Infeksi dapat disebabkan oleh bakteri, virus maupun jamur. Pneumonia juga dapat terjadi akibat kecelakaan karena menghirup cairan atau bahan kimia. Populasi yang rentan terserang Pneumonia adalah anak-anak usia kurang dari 2 tahun, usia lanjut lebih dari 65 tahun, atau orang yang memiliki masalah kesehatan (malnutrisi, gangguan imunologi pada tubuh).

Pneumonia di Kabupaten Kotawaringin Timur hampir setiap tahunnya selalu di temukan namun tidak terlalu banyak. Salah satu penyumbang angka terbanyak adalah rumah sakit seperti pada tahun 2011. Distribusi penemuan penyakit pneumonia yang ditangani dari tahun 2008-2012 di Kabupaten Kotawaringin Timur menunjukkan angka yang cenderung berfluktuasi. Tahun 2012 angka penemuan kasus pneumonia mengalami penurunan dari tahun sebelumnya (2011) menjadi 0,25% dan terendah dalam lima tahun terakhir. Penemuan Penderita Pneumonia di Kabupaten Kotawaringin Timur Tahun 2008-2012 dapat dilihat pada gambar 3.14.

Gambar 3.14 Penemuan Penderita Pneumonia di Kabupaten Kotawaringin Timur Tahun 2008-2012



Sumber : Bidang PMK Dinkes Kotim Tahun 2012

g. Penyakit Rabies

Rabies merupakan penyakit yang disebabkan oleh infeksi virus rabies yang ditularkan melalui gigitan hewan seperti anjing, kucing, kelelawar, kera, musang dan serigala yang di dalam tubuhnya mengandung virus Rabies. Terdapat beberapa indikator yang digunakan dalam memantau upaya pengendalian Rabies, yaitu : GHPR (kasus Gigitan Hewan Penular Rabies), kasus yang divaksinasi dengan Vaksin Anti Rabies (VAR), dan Lyssa. Data tahun 2012 di Indonesia ada 24 propinsi yang dinyatakan terjadi penyebaran kasus rabies salah satunya adalah Propinsi Kalimantan Tengah. Karena itu, hasil sidang World Health Organization (WHO) wilayah Asia Tenggara atau SEARO, pada November 2008 di Jakarta, (telah) menetapkan rabies sebagai prioritas setelah flu burung.

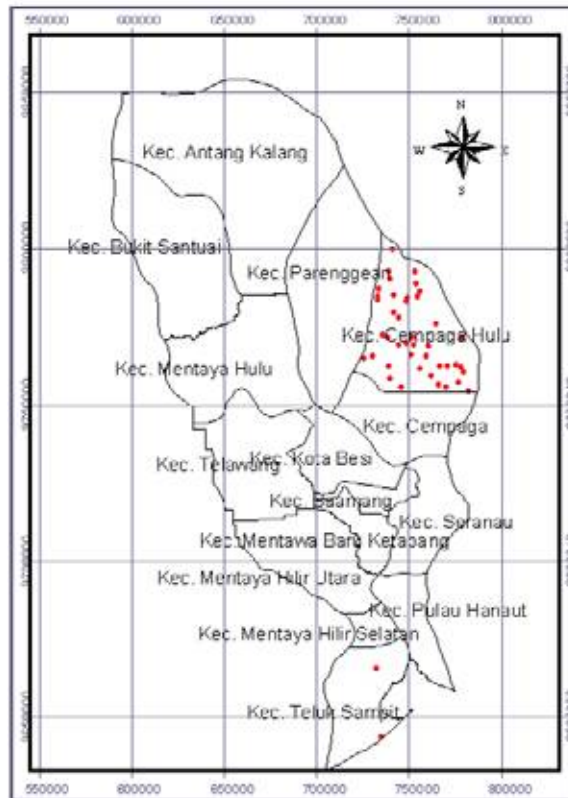
Selama tahun 2012 di Kabupaten Kotawaringin Timur ditemukan 66 kasus gigitan anjing. Wilayah yang melaporkan gigitan anjing pada tahun 2012 yaitu di Kecamatan Pulau Hanaut, MB Ketapang, Bukit Santuai, Antang Kalang, dan Parenggean.

h. Penyakit Filariasis

Filariasis adalah penyakit yang disebabkan oleh parasit berupa cacing filaria, yang terdiri dari 3 (tiga) spesies yaitu *wuchereria bancrofti*, *brugia malayi* dan *brugia timori*. Penyakit ini menginfeksi jaringan limfe (getah bening). Filariasis menular melalui gigitan nyamuk yang mengandung cacing filaria dalam tubuhnya. Dalam tubuh manusia, cacing tersebut tumbuh menjadi cacing dewasa dan menetap di jaringan limfe sehingga menyebabkan pembengkakan di kaki, tungkai, payudara, lengan dan organ genital.

Sampai dengan tahun 2012, kasus filaria masih ditemukan di beberapa kecamatan di Kabupaten Kotawaringin Timur yaitu Kecamatan Kota Besi, Cempaga Hulu, dan Mentaya Hulu masing-masing berjumlah satu kasus filaria. Sebaran kasus filaria yang tersebar di beberapa kecamatan di Kabupaten Kotawaringin Timur tahun 2011 dapat dilihat pada gambar 3.15.

Gambar 3.15 Sebaran Penyakit Filaria di Kabupaten Kotawaringin Timur Tahun 2012



Sumber : Bidang PMK Dinkes Kotim Tahun 2012

4. Penyakit menular yang dapat dicegah dengan Imunisasi (PD3I)

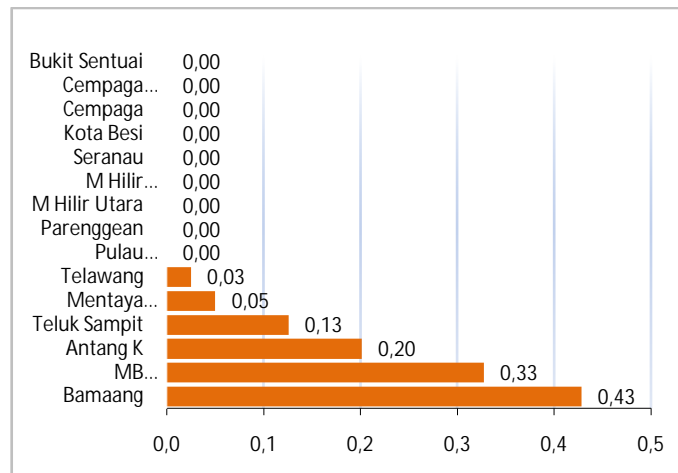
a. Penyakit Campak

Campak merupakan salah satu penyakit PD3I yang disebabkan oleh virus campak. Kasus campak menyerang pada sebagian besar anak-anak. Penularan dapat terjadi melalui udara yang telah terkontaminasi oleh sekret orang yang telah terinfeksi. Kasus campak dapat menyebabkan kejadian luar biasa (KLB). Dikatakan KLB campak jika menemukan tersangka Campak minimal 5 kasus di 1 wilayah puskesmas dalam waktu 28 hari.

Karakteristik penyakit campak yaitu Sangat menular (disebabkan oleh virus) penularan melalui percikan ludah saat penderita batuk atau bersin, gejala: Demam, bercak merah (maculopapular rash), batuk, mata merah (conjunctivitis), dan beringus (coryza). komplikasi seperti pneumonia atau diare dapat mempercepat kematian. Pada kasus campak pemberian Vitamin A menurunkan kematian 30–40%.

Kabupaten Kotawaringin Timur pada tahun 2012 kasus campak tercatat sebanyak 46 kasus campak dengan *insiden rate* sebesar 1,16 dalam 10.000 penduduk. Sedangkan kasus penyakit campak di Kabupaten Kotawaringin Timur tahun 2012 menurut kecamatan dapat dilihat pada gambar 3.16.

Gambar 3.16 Insiden Rate Penyakit Campak
Di Kabupaten Kotawaringin Timur Tahun 2012



Sumber : Bidang PPUK Dinkes Kotim Tahun 2012

Gambar 3.16 menunjukkan penyakit campak yang dilaporkan yaitu di Kecamatan Baamang, MB Ketapang, Antang Kalang, Teluk Sampit, Mentaya Hulu dan Telawang. Sedangkan di kecamatan lain belum ada laporan ditemukan penyakit campak. Penemuan penyakit campak sampai saat ini masih sebatas tanda dan gejala saja belum sampai ke pemeriksaan hematologi.

b. Tetanus Neonatorum

Tetanus Neonatorum (TN) disebabkan oleh basil *clostridium tetani*, yang masuk ke tubuh melalui luka. Penyakit ini menginfeksi bayi baru lahir yang salah satunya disebabkan oleh pemotongan tali pusat dengan alat yang tidak steril. Kasus TN banyak ditemukan di negara-negara berkembang khususnya dengan cakupan persalinan yang ditolong oleh tenaga kesehatan yang rendah.

Penyakit tetanus neonatorum pada tahun 2012 di Kabupaten Kotawaringin Timur tidak ada kasus. Tren angka kejadian tetanus neonatorum dari 5 tahun terakhir yaitu tahun 2009 dan tahun 2011 sedangkan pada tahun 2007, 2008, dan 2012 tidak ditemukan kasus.

c. Penyakit Difteri

Penyakit difteri disebabkan oleh bakteri *corynebacterium diphtheriae* yang menyerang sistem pernafasan bagian atas. Penyakit ini memiliki gejala sakit leher, demam ringan, sakit tekak. Difteri juga kerap ditandai dengan tumbuhnya membran kelabu yang menutupi tonsil serta bagian saluran pernafasan. Kasus difteri dalam lima tahun terakhir mulai tahun 2008 sampai dengan tahun 2012 tidak ditemukan di kabupaten Kotawaringin Timur.

d. Polio dan AFP (*Acute Flaccid Paralysis*/Lumpuh Layu Akut)

Polio adalah salah satu penyakit menular yang termasuk ke dalam PD3I. Penyakit ini disebabkan oleh infeksi virus yang menyerang sistem syaraf hingga penderita mengalami kelumpuhan. Penyakit yang pada umumnya menyerang anak berumur 0-3 tahun ini ditandai dengan munculnya demam, lelah, sakit kepala, mual, kaku di leher dan sakit di tungkai dan lengan. Sedangkan AFP merupakan kondisi

abnormal ketika seseorang mengalami penurunan kekuatan otot tanpa penyebab yang jelas kemudian berakibat pada kelumpuhan. Ditjen PP&PL Kementerian Kesehatan telah menetapkan indikator surveilans AFP yaitu ditemukannya Non Polio AFP *Rate* minimal sebesar 2/100.000 anak usia < 15 tahun.

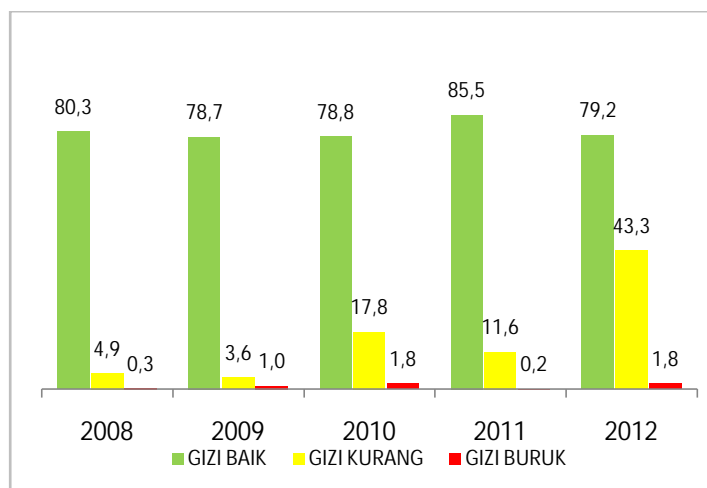
Kasus AFP di Kabupaten Kotawaringin Timur dalam lima tahun terakhir (2008-2012) hanya ditemukan pada tahun 2009 sebanyak 1 kasus,, selebihnya pada tahun 2007, 2008, 2010 dan 2011 tidak ditemukan kasus polio dan AFP.

C. Status Gizi Masyarakat

Salah satu indikator kesehatan yang dinilai keberhasilan pencapaian dalam MDGs adalah status gizi balita. Status gizi balita diukur berdasarkan umur, berat badan (BB) dan tinggi badan (TB). Gizi balita merupakan hal yang penting yang harus diketahui oleh orang tua. Perbaikan gizi pada balita dapat dilakukan melalui menyusui, terapi, program pemberian makanan, pemeriksaan dan penyuluhan gizi. Status gizi balita dapat diketahui dengan mencocokkan umur anak dengan berat badan standar menurut WHO. Status gizi dibedakan menjadi 4 yaitu status gizi lebih, status gizi baik, status gizi kurang dan status gizi buruk.

Kegiatan status gizi balita di Kabupaten Kotawaringin Timur, dapat digambarkan dengan adanya penimbangan yang dilakukan di Posyandu. Persentase balita ditimbang dan yang mempunyai gizi baik, gizi kurang, dan gizi buruk di Kabupaten Kotawaringin Timur tahun 2012 dapat dilihat pada gambar 3.17.

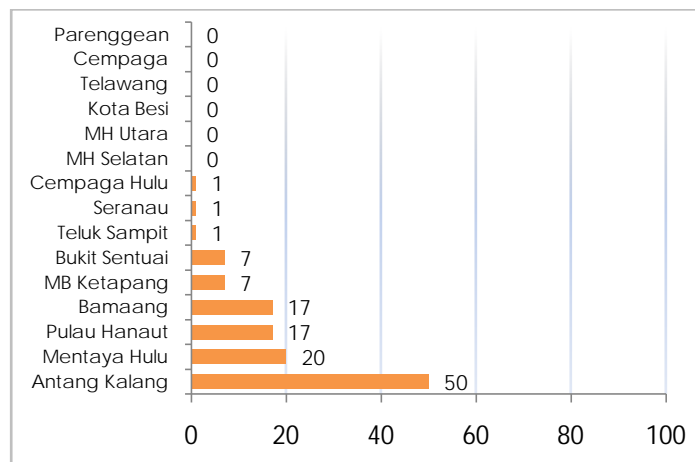
Gambar 3.17 Persentase Status Gizi Pada Balita Di Kabupaten Kotawaringin Timur Tahun 2008-2012



Sumber : Bidang Yankesmas Dinkes Kotim Tahun 2012

Gambar 3.17 menunjukkan balita dengan gizi baik cenderung stabil. Sedangkan status gizi kurang ada kecenderungan terjadi kenaikan sejak tahun 2008. Beberapa upaya dilakukan dinas kesehatan dalam upaya penanggulangan masalah gizi yaitu monitoring tumbuh kembang bayi dan balita. Sedangkan sebaran bayi/balita dengan gizi buruk di kecamatan yang ada di Kabupaten Kotawaringin Timur pada tahun 2012 menunjukkan jumlah gizi buruk berdasarkan program survei gizi (PSG) paling banyak ditemukan di kecamatan Antang Kalang. Jauhnya akses ke perkotaan, tingkat pendidikan, ekonomi keluarga sebagai salah satu pemicu masih rendahnya status gizi masyarakat setempat. Berikut sebaran gizi buruk di kecamatan yang ada di Kabupaten Kotawaringin Timur pada tahun 2012 dapat dilihat pada gambar 3.18.

Gambar 3.18
Sebaran Gizi Buruk Menurut Kecamatan
Di Kabupaten Kotawaringin Timur Tahun 2012



Sumber : Bidang Yankesmas Dinkes Kotim Tahun 2012



BAB IV

Upaya Kesehatan

BAB IV UPAYA KESEHATAN

Upaya kesehatan secara garis besar terdiri atas dua unsur yaitu upaya kesehatan perorangan dan upaya kesehatan masyarakat. Upaya kesehatan perorangan merupakan kegiatan yang dilakukan pemerintah atau swasta untuk memelihara dan meningkatkan kesehatan serta mencegah dan menyembuhkan penyakit serta memulihkan kesehatan perorangan. Upaya kesehatan perorangan mencakup upaya-upaya promosi kesehatan, pencegahan penyakit, pengobatan rawat jalan, pengobatan rawat inap, pembatasan dan pemulihan kecacatan yang ditujukan terhadap perorangan.

Upaya kesehatan masyarakat adalah upaya untuk memelihara dan meningkatkan kesehatan serta mencegah dan menanggulangi timbulnya masalah kesehatan di masyarakat. Upaya kesehatan masyarakat mencakup upaya-upaya promosi kesehatan, pemeliharaan kesehatan, pemberantasan penyakit menular, pengendalian penyakit tidak menular, penyehatan lingkungan dan penyediaan sanitasi dasar, perbaikan gizi masyarakat, kesehatan jiwa, pengamanan sediaan farmasi dan alat kesehatan, pengamanan penggunaan zat aditif dalam makanan dan minuman, pengamanan narkotika, psikotropika, zat adiktif dan bahan berbahaya, serta penanggulangan bencana dan bantuan kemanusiaan.

A. Pelayanan Kesehatan Dasar

Upaya pelayanan kesehatan dasar merupakan langkah awal yang sangat penting dalam memberikan pelayanan kesehatan kepada masyarakat. Dengan pemberian pelayanan kesehatan dasar secara cepat dan tepat, diharapkan sebagian besar masalah kesehatan masyarakat dapat teratasi. Berbagai pelayanan kesehatan dasar yang dilaksanakan adalah sebagai berikut :

1. Pelayanan Kesehatan Ibu dan Anak

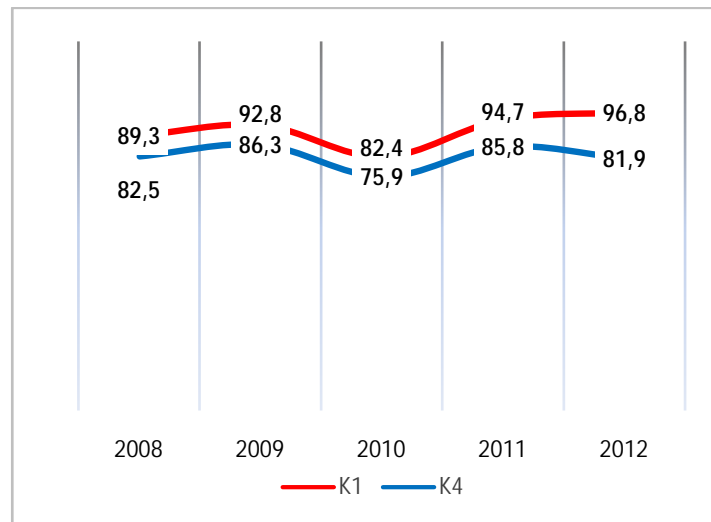
Seorang ibu mempunyai peran yang sangat besar di dalam pertumbuhan bayi dan perkembangan anak. Gangguan kesehatan yang dialami seorang ibu yang sedang hamil dapat mempengaruhi kesehatan janin dalam kandungannya hingga kelahiran dan masa pertumbuhan bayi dan anaknya. Kebijakan tentang kesehatan ibu dan bayi baru lahir secara khusus berhubungan dengan pelayanan antenatal, persalinan, nifas dan perawatan bayi baru lahir yang diberikan di semua jenis fasilitas pelayanan kesehatan, dari posyandu, rumah sakit atau fasilitas pelayanan kesehatan lainnya.

a. Pelayanan Antenatal

Pelayanan antenatal merupakan pelayanan oleh tenaga kesehatan profesional (dokter spesialis kandungan, dokter umum, bidan, perawat) seperti pengukuran berat badan dan tekanan darah, pemeriksaan tinggi fundus uteri, imunisasi tetanus toxoid, (TT), serta pemberian tablet besi kepada ibu hamil selama masa kehamilannya sesuai pedoman pelayanan antenatal yang ada dengan titik berat kegiatan promotif dan preventif. Hasil pelayanan dapat dilihat dari K1 dan K4.

Cakupan K1 merupakan gambaran besaran ibu hamil yang telah melakukan kunjungan pertama ke fasilitas pelayanan kesehatan untuk mendapatkan pelayanan antenatal. Sedangkan cakupan K4 ibu hamil adalah gambaran besaran ibu hamil yang telah mendapatkan pelayanan ibu hamil sesuai dengan standar. Cakupan K1 dan K4 pada tahun 2008 – 2012 dapat dilihat pada gambar 4.1.

Gambar 4.1
Persentase Cakupan Pelayanan Ibu Hamil
Di Kabupaten Kotawaringin Timur Tahun 2008-2012



Sumber :Bidang Yankesmas Dinkes Kotim Tahun 2012

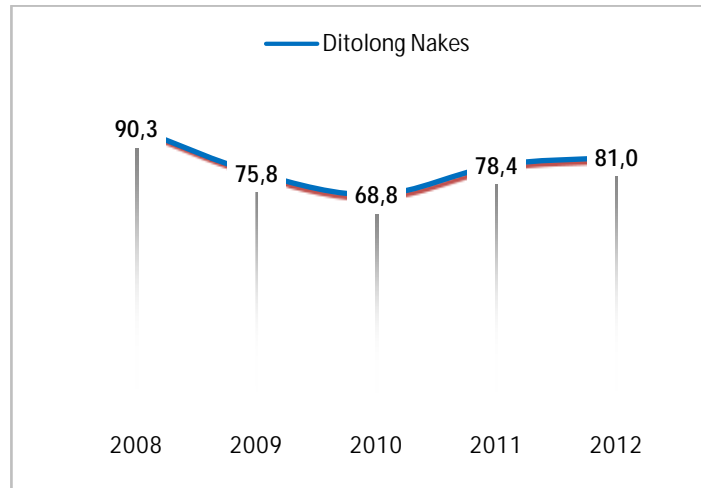
Gambar 4.1 menunjukkan persentase kunjungan ibu hamil (K1) dari tahun 2008- 2012 cenderung mengalami kenaikan. Bila dilihat antara capaian tahun 2011 dengan tahun 2012, jumlah K4 mengalami penurunan sebesar 4,1%. Kesenjangan antara cakupan K1 dan K4 menunjukkan angka *drop out* K1-K4. Jika kesenjangan K1 dan K4 kecil maka hampir semua ibu hamil yang melakukan kunjungan pertama pelayanan antenatal meneruskan hingga kunjungan keempat pada triwulan 3, sehingga kehamilannya dapat terus dipantau oleh petugas kesehatan. Beberapa faktor mempengaruhi terjadi penurunan tersebut diantaranya faktor perpindahan penduduk, yang masuk dan keluar daerah dengan cepat.

b. Pertolongan Persalinan oleh Tenaga Kesehatan

Kontribusi terbesar pada angka kematian ibu salah satunya adalah pada saat persalinan. Komplikasi dan kematian ibu maternal serta bayi baru lahir sebagian besar terjadi pada masa di sekitar persalinan. Faktor-faktor yang menyebabkan kematian ibu maternal diantaranya pertolongan tidak dilakukan oleh tenaga kesehatan yang mempunyai kompetensi kebidanan (profesional).

Upaya-upaya dilakukan Dinas Kesehatan Kabupaten Kotawaringin Timur dalam meningkatkan cakupan pertolongan persalinan oleh tenaga kesehatan kesehatan diantaranya menempatkan tenaga kesehatan khususnya bidan-bidan di desa bagi daerah yang belum ada tenaga kesehatannya, mendirikan sarana rumah singgah untuk pelayanan persalinan, kemitraan bidan dukun, peningkatan persalinan di fasilitas kesehatan, peningkatan kualitas surveilans kesehatan ibu melalui pemantauan wilayah setempat kesehatan ibu dan anak (PWS-KIA) dan upaya kesehatan lainnya. Cakupan pertolongan persalinan ditolong oleh tenaga kesehatan di Kabupaten Kotawaringin Timur dari tahun 2008-2012 dapat dilihat pada gambar 4.2.

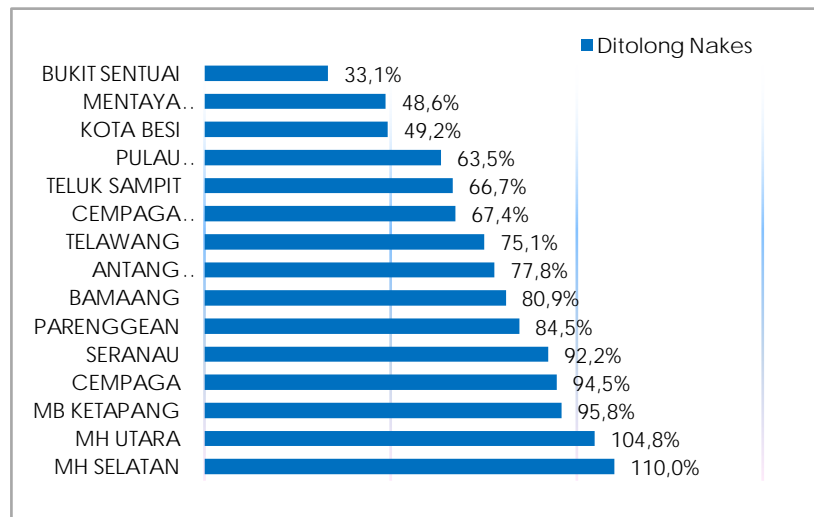
Gambar 4.2
Cakupan Pertolongan Persalinan Oleh Tenaga Kesehatan
Di Kabupaten Kotawaringin Timur Tahun 2008-2012



Sumber : Bidang Yankesmas Dinkes Kotim Tahun 2012

Sedangkan cakupan persalinan yang ditolong tenaga kesehatan menurut kecamatan di Kabupaten Kotawaringin Timur tahun 2012 dapat dilihat pada gambar 4.3.

Gambar 4.3
Cakupan Pertolongan Persalinan Oleh Tenaga Kesehatan
Menurut Puskesmas Di Kabupaten Kotawaringin Timur Tahun 2012



Sumber : Bidang Yankesmas Dinkes Kotim Tahun 2012

Gambar 4.3 menunjukkan jika ditinjau dari target kabupaten tahun 2012 yaitu sebesar 78,63%, cakupan angka persalinan yang ditolong tenaga kesehatan sebanyak tujuh kecamatan, sedangkan kecamatan yang lainnya belum memenuhi target kabupaten. Jangkauan wilayah yang terlalu luas serta masih kurangnya beberapa tenaga kesehatan menjadi salah satu faktor belum tercapainya target yang diharapkan.

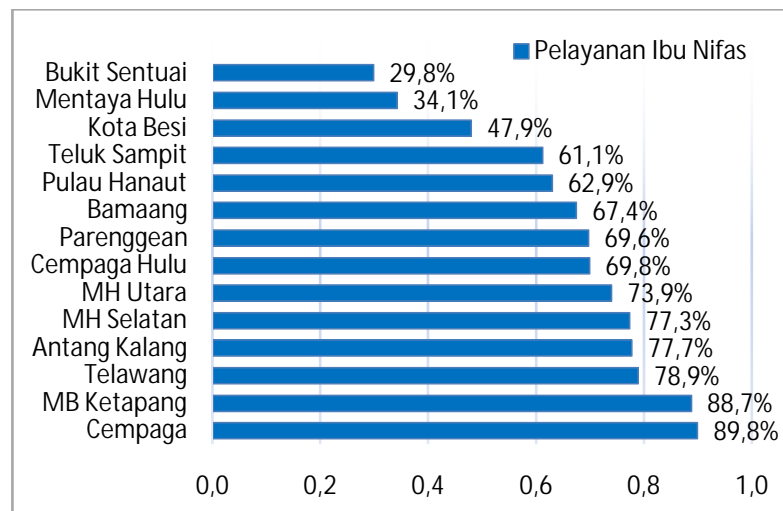
c. Cakupan Pelayanan Kesehatan ibu Nifas (KF3)

Pelayanan kesehatan ibu nifas sesuai standar yaitu dimulai 6 jam sampai dengan 42 hari pasca persalinan oleh tenaga kesehatan. Untuk deteksi dini komplikasi pada ibu nifas diperlukan pemantauan pemeriksaan terhadap ibu nifas dengan melakukan kunjungan nifas minimal sebanyak 3 kali dengan distribusi waktu: 1) kunjungan nifas pertama (KF1) pada 6 jam setelah persalinan sampai 3 hari; 2) kunjungan nifas ke-2 (KF2) dilakukan dalam waktu hari ke-4 sampai dengan hari ke-28 setelah persalinan; dan 3) kunjungan nifas ke-3 (KF3) dilakukan dalam waktu hari ke-29 sampai dengan hari ke-42 setelah persalinan.

Pelayanan kesehatan ibu nifas yang diberikan meliputi: 1) pemeriksaan tekanan darah, nadi, respirasi dan suhu; 2) pemeriksaan tinggi fundus uteri; 3) pemeriksaan lochia dan pengeluaran per vaginam lainnya; 4) pemeriksaan payudara dan anjuran ASI eksklusif 6 bulan; 5) pemberian kapsul Vitamin A200.000 IU sebanyak dua kali; dan 6) pelayanan KB pasca persalinan.

Capaian pelayanan kesehatan ibu nifas di Kabupaten Kotawaringin Timur tahun 2012 sebagian besar mencapai 60% ke atas. Secara rinci cakupan pelayanan ibu nifas dapat dilihat pada gambar 4.4.

Gambar 4.4
Cakupan Pelayanan Kesehatan Ibu Nifas Menurut Puskesmas
Di Kabupaten Kotawaringin Timur Tahun 2012



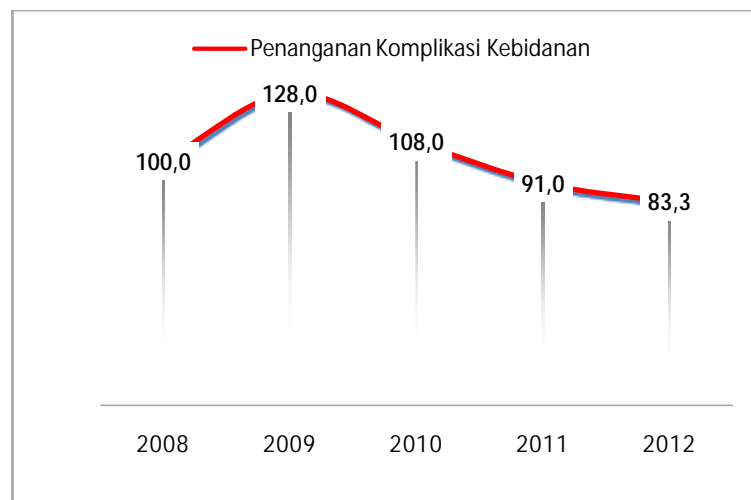
Sumber : Bidang Yankesmas Dinkes Kotim Tahun 2012

Gambar 4.4 menunjukkan cakupan pelayanan kesehatan ibu nifas di Kabupaten Kotawaringin Timur tahun 2012 yang paling tinggi adalah di Kecamatan Cempaga yaitu sebesar 89,8%. Sedangkan angka pelayanan kesehatan nifas paling rendah yaitu di Kecamatan Bukit Santuai yaitu sebesar 29,8%. Masih rendahnya angka pelayanan di Kecamatan Bukit Santuai salah satunya masih sedikitnya tenaga kesehatan bidan yang ada di kecamatan tersebut. Selain itu banyak daerah yang masih sulit dijangkau oleh sarana kesehatan merupakan salah satu diantara rendahnya cakupan angka pelayanan kesehatan nifas oleh tenaga kesehatan.

d. Penanganan Komplikasi Kebidanan

Komplikasi kebidanan adalah keadaan penyimpangan dari normal, yang secara langsung menyebabkan kesakitan dan kematian ibu maupun bayi. Komplikasi kebidanan antara lain ketuban pecah dini, perdarahan per vaginam, hipertensi dalam kehamilan (sistolik > 140 mmHg, diastolik > 90 mmHg) dengan atau tanpa edema pre tibial, ancaman persalinan prematur, infeksi berat dalam kehamilan, distosia (persalinan macet, persalinan tidak maju), dan infeksi masanifas. Sedangkan komplikasi kebidanan yang ditangani oleh tenaga kesehatan di Kabupaten Kotawaringin Timur tahun 2008 – 2012 dapat dilihat pada gambar 4.5.

Gambar 4.5
komplikasi Kebidanan yang Ditangani oleh Tenaga Kesehatan
di Kabupaten Kotawaringin Timur tahun 2008 – 2012



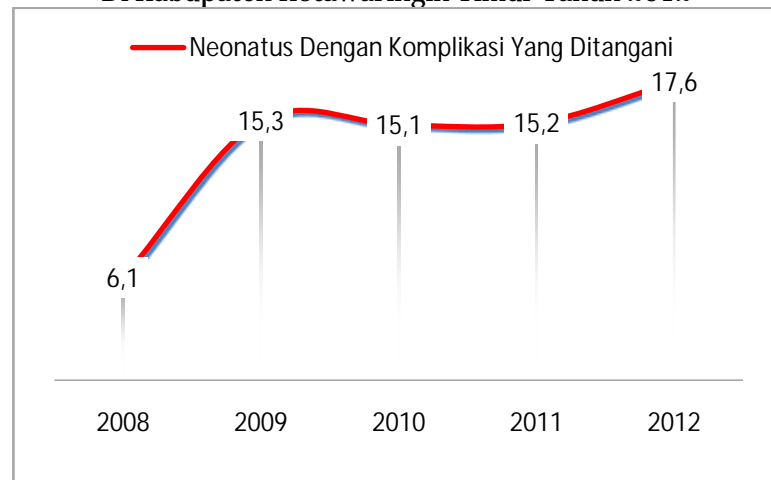
Sumber : Bidang Yankesmas Dinkes Kotim Tahun 2012

e. Kunjungan Neonatal

Neonatus atau bayi baru lahir (0-28 hari) merupakan golongan umur yang memiliki risiko gangguan kesehatan paling tinggi. Upaya kesehatan yang dilakukan untuk mengurangi risiko tersebut antara lain dengan melakukan pertolongan persalinan oleh tenaga kesehatan di fasilitas kesehatan dan memberikan pelayanan kesehatan sesuai standar pada kunjungan bayi baru lahir. Kunjungan neonates dari semula 2 kali (satu kali pada minggu pertama dan satu kali pada 28 hari), menjadi 3 kali (dua kali pada minggu pertama). Dengan perubahan ini, jadwal kunjungan neonatus dilaksanakan pada umur 6-48 jam, umur 3-7 hari dan umur 8-28 hari.

Pelayanan pada kunjungan neonatus sesuai dengan standar mengacu pada pedoman Manajemen Terpadu Balita Muda (MTBM) yang meliputi pemeriksaan tanda vital, konseling perawatan bayi baru lahir dan ASI Eksklusif, injeksi Vit. K1, Imunisasi (jika belum diberikan saat lahir), penanganan dan rujukan kasus, serta penyuluhan perawatan neonatus di rumah dengan menggunakan buku KIA. Penanganan neonatal dengan resiko tinggi di Kabupaten Kotawaringin Timur tahun 2008-2012 menurut kecamatan dapat dilihat pada gambar 4.6.

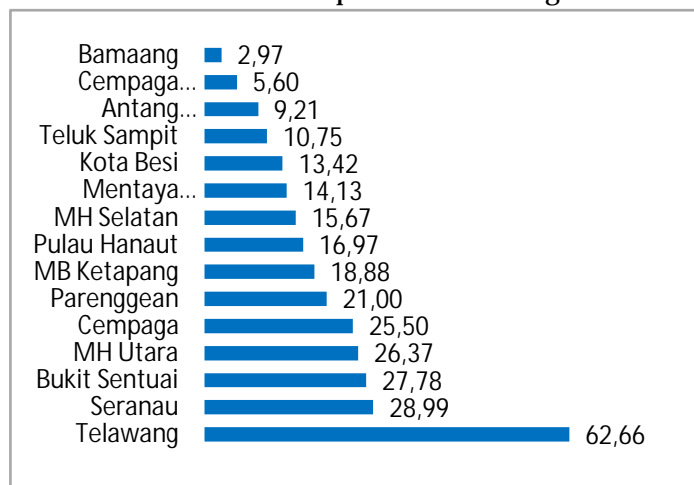
Gambar 4.6 Penanganan Neonatal Dengan Resiko Tinggi Di Kabupaten Kotawaringin Timur Tahun 2012



Sumber : Bidang Yankesmas Dinkes Kotim Tahun 2012

Gambar 4.6 menunjukkan secara keseluruhan angka neonatus dengan komplikasi yang ditangani masih rendah. Rendahnya angka cakupan ini karena angka yang dijadikan pembagi adalah angka proyeksi perkiraan neonatal dengan komplikasi pada tahun 2012. Sedangkan angka cakupan neonatus dengan komplikasi dalam lima tahun terakhir menunjukkan peningkatan. Peningkatan ini menunjukkan makin meningkatnya pelayanan yang dilakukan tenaga kesehatan. Sedangkan neonatal dengan resiko tinggi yang mendapat penanganan di Kabupaten Kotawaringin Timur tahun 2012 dapat dilihat pada gambar 4.7.

Gambar 4.7 Penanganan Neonatal Dengan Resiko Tinggi Menurut Kecamatan Di Kabupaten Kotawaringin Timur 2012



Sumber : Bidang Yankesmas Dinkes Kotim Tahun 2012

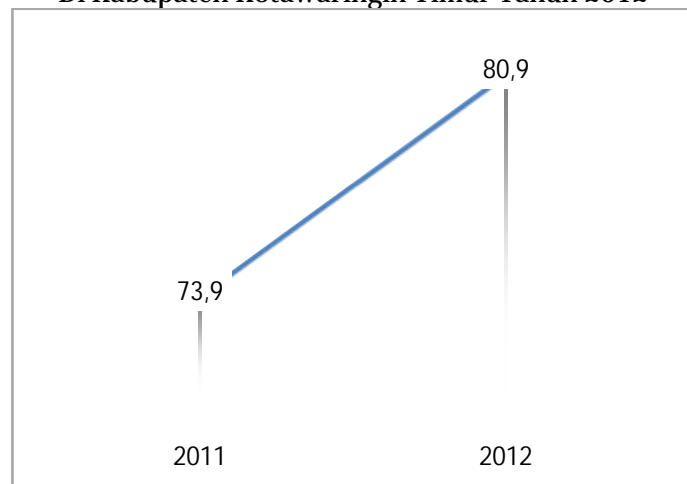
Gambar 4.7 menunjukkan prosentasi penanganan kasus neonatal dengan resiko tinggi di Kecamatan Telawang. Sedangkan cakupan yang paling kecil di Kecamatan Baamang. Rendahnya cakupan angka neonatal dengan resiko tinggi adalah disebabkan tingginya angka proyeksi jumlah kasus neonatal dengan risiko tinggi namun penemuan di masyarakat sedikit.

f. Kunjungan Bayi

Pelayanan kesehatan bayi adalah pelayanan kesehatan sesuai standar oleh tenaga kesehatan (dokter, bidan dan perawat) minimal 4 kali dalam setahun, yaitu satu kali pada umur 29 hari-3 bulan, 1 kali pada umur 3-6 bulan, 1 kali pada umur 6-9 bulan, dan 1 kali pada umur 9-11 bulan.

Pelayanan kesehatan yang diberikan meliputi pemberian imunisasi dasar (BCG, DPT/ HB1-3, Polio 1-4, dan campak), stimulasi deteksi intervensi dini tumbuh kembang (SDIDTK) bayi, dan penyuluhan perawatan kesehatan bayi. Indikator ini merupakan penilaian terhadap upaya peningkatan akses bayi memperoleh pelayanan kesehatan dasar, mengetahui sedini mungkin adanya kelainan atau penyakit, pemeliharaan kesehatan dan pencegahan penyakit serta peningkatan kualitas hidup bayi. Cakupan pelayanan kesehatan bayi di Kabupaten Kotawaringin Timur tahun 2012 dapat dilihat pada gambar 4.8.

Gambar 4.8 Pelayanan Kesehatan Bayi Oleh Tenaga Kesehatan Di Kabupaten Kotawaringin Timur Tahun 2012



Sumber : Bidang Yankesmas Dinkes Kotim Tahun 2012

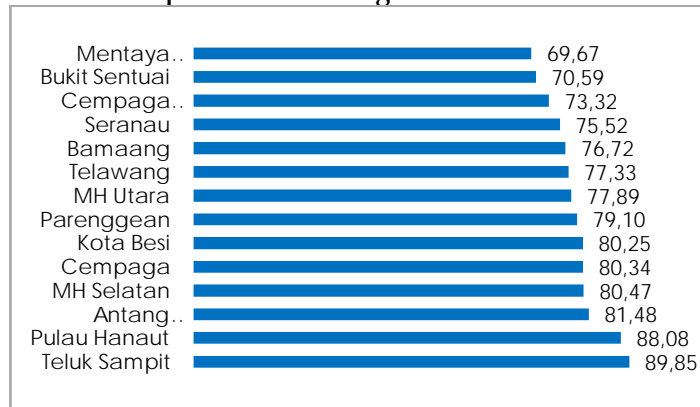
Gambar 4.8 menunjukkan cakupan kunjungan bayi tahun 2012 di Kabupaten Kotawaringin Timur mengalami peningkatan dibanding tahun 2011. Peningkatan presentase jumlah kunjungan bayi tahun 2012 ini menunjukkan makin aktifnya fungsi-fungsi posyandu sebagai pos pelayanan terdepan di masyarakat guna melakukan pelayanan yang optimal bagi bayi dan balita.

g. Pelayanan Keluarga Berencana

Program Keluarga Berencana bukan hanya bicara masalah melahirkan, tetapi yang terpenting adalah terkait masa depan anak selaku generasi penerus bangsa, untuk itu diperlukan dukungan dari semua elemen masyarakat agar masalah kependudukan seperti tingginya angka kematian bayi dan tingkat pertumbuhan penduduk dapat teratasi dengan baik. KB adalah upaya untuk meningkatkan kesehatan ibu dan mengangkat derajat kehidupan kaum perempuan dan masyarakat, karena merupakan upaya mengatur kelahiran anak, jarak dan usia ideal melahirkan serta mengatur kehamilan, melalui upaya aktif perlindungan dan bantuan sesuai hak reproduksi agar terwujud keluarga yang lebih baik dan berkualitas.

Usia subur seorang wanita biasanya antara 15–49 tahun. Oleh karena itu untuk mengatur jumlah kelahiran atau menjarangkan kelahiran, wanita/pasangan ini lebih diprioritaskan untuk menggunakan alat/metode KB. Tingkat pencapaian pelayanan Keluarga Berencana dapat digambarkan melalui cakupan peserta KB yang ditunjukkan melalui kelompok sasaran yang sedang dan pernah menggunakan alat kontrasepsi menurut tempat tinggal, tempat pelayanan, serta jenis kontrasepsi yang digunakan akseptor, yang dapat dilihat pada gambar 4.9.

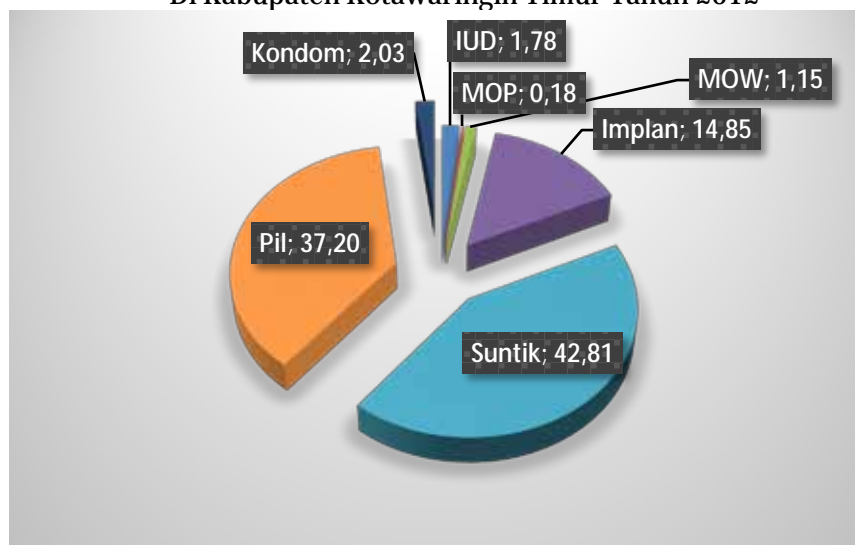
Gambar 4.9 Persentase Peserta KB Aktif Menurut Kecamatan Di Kabupaten Kotawaringin Timur Tahun 2012



Sumber : Bidang Yankesmas Dinkes Kotim Tahun 2012

Gambar 4.9 menunjukkan cakupan peserta KB aktif di Kabupaten Kotawaringin Timur tahun 2012 yang paling tinggi yaitu di Kecamatan Teluk Sampit sebesar 89,85%, sedangkan cakupan peserta KB aktif paling rendah di Kecamatan Mentaya Hulu sebesar 69,67%. Bila dibandingkan dengan target kabupaten tahun 2012 sebesar 77,46%, ada empat kecamatan yang belum memenuhi target sedangkan sebelas kecamatan yang sudah memenuhi target kabupaten. Sedangkan jenis alat kontrasepsi yang sering digunakan oleh peserta KB aktif di Kabupaten Kotawaringin Timur Tahun 2012 dapat dilihat pada gambar 4.10.

Gambar 4.10 Pemakaian Alat Kontrasepsi Peserta KB Aktif Di Kabupaten Kotawaringin Timur Tahun 2012



Sumber : Bidang Yanmas Dinkes Kotim Tahun 2012

Gambar 4.10 menunjukkan persentase peserta KB aktif paling banyak tahun 2012 di Kabupaten Kotawaringin Timur yang menggunakan jenis alat kontrasepsi suntik sebesar 42,82%. Banyaknya minat masyarakat memakai alat kontrasepsi jenis suntik karena kemudahan penggunaannya dan resiko kegagalan yang kecil menjadi salah satu faktor bagi masyarakat dalam memilih alat kontrasepsi KB jenis suntik ini. Sedangkan yang paling sedikit menggunakan adalah jenis alat kontrasepsi jangka panjang (MOP) sebesar 0,18%.

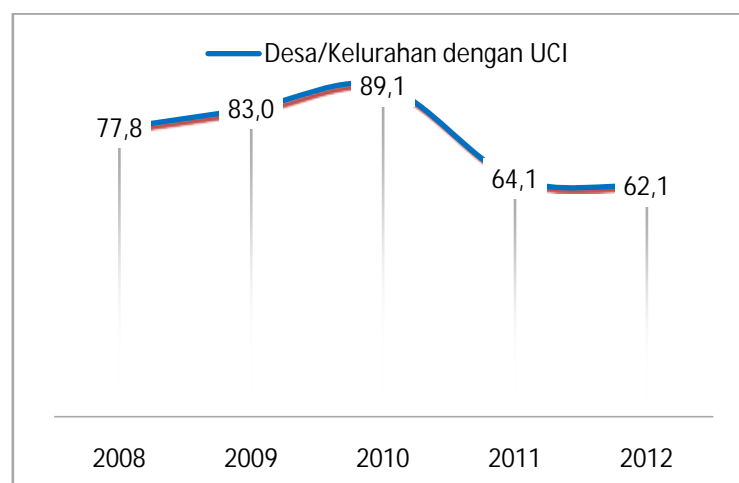
h. Pelayanan imunisasi

Imunisasi diselenggarakan di Indonesia sejak tahun 1956. Upaya ini merupakan upaya kesehatan masyarakat yang terbukti paling cost effective. Bayi dan anak-anak memiliki risiko yang lebih tinggi terserang penyakit menular yang dapat mematikan seperti difteri, tetanus, hepatitis B, radang selaput otak, radang paru-paru, dan masih banyak penyakit lainnya. Salah satu pencegahan yang terbaik dan sangat vital agar kelompok berisiko ini terlindungi adalah melalui imunisasi anak. Kegiatan imunisasi meliputi pemberian imunisasi dasar dimulai pada bayi umur 0–1 tahun (BCG, HB, DPT, Polio, Campak). Imunisasi untuk ibu hamil/ WUS, serta imunisasi anak sekolah dasar (kelas 1 DT, kelas 2,3 TT).

1) Pencapaian UCI Desa/Kelurahan

Menurut target nasional bahwa suatu desa/kelurahan telah mencapai target UCI bila > 80% bayi di suatu desa telah mendapat imunisasi lengkap. Sedangkan menurut ukuran SPM di Kabupaten Kotawaringin Timur target UCI tahun 2012 adalah bila imunisasi desa mencapai 89,82%. Tahun 2012 capaian UCI Desa masih belum mencapai target yang ditetapkan. Beberapa faktor yang menyebabkan tidak tercapainya diantaranya angka yang ditetapkan BPS dengan angka riil cakupan bayi di lapangan berbeda. Selama tahun 2008 sampai dengan tahun 2012, pencapaian UCI di Kabupaten Kotawaringin Timur dapat dilihat pada gambar 4.11.

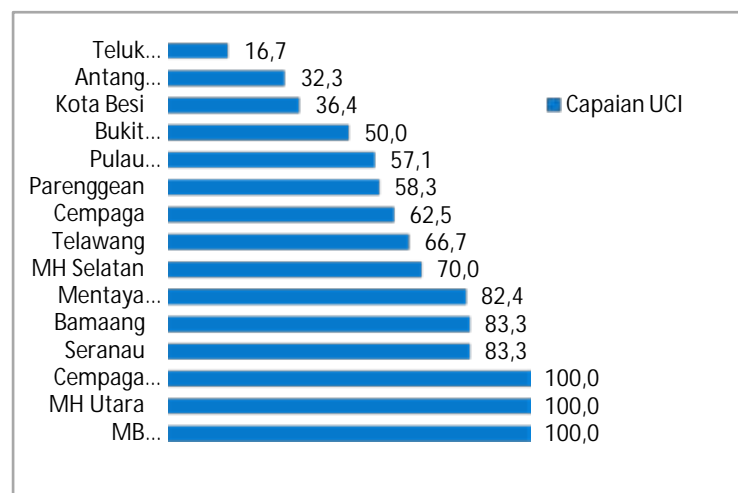
Gambar 4.11
Pencapaian *Universal Child Immunization* (UCI) Desa
Di Kabupaten Kotawaringin Timur Tahun 2008-2012



Sumber : Bidang PMK Dinkes Kotim Tahun 2012

Gambar 4.11 menunjukkan capaian UCI desa di Kabupaten Kotawaringin Timur dalam lima tahun terakhir mengalami penurunan. Salah satu sebab turunnya capaian UCI adalah, target bayi yang digunakan yaitu data bayi/balita proyeksi sedangkan capaian imunisasi selama tahun 2012 tidak sesuai dengan target yang diharapkan. Selain itu disebabkan belum akuratnya data-data bayi dan balita di desa-desa pemekaran pada tahun 2012. Sedangkan capaian UCI menurut kecamatan di Kabupaten Kotawaringin Timur tahun 2012 dapat dilihat pada gambar 4.12.

Gambar 4.12
Pencapaian *Universal Child Immunization* (UCI) Menurut Kecamatan
Di Kabupaten Kotawaringin Timur Tahun 2012



Sumber : Bidang PMK Dinkes Kotim Tahun 2012

Gambar 4.12 menunjukkan kecamatan yang sudah UCI di Kabupaten Kotawaringin Timur tahun 2011 ada tiga kecamatan (indikator target kabupaten 89,82%), yaitu Kecamatan Cempaga Hulu, Kecamatan Mentaya Hilir Utara dan Kecamatan Mentawa Baru Ketapang. Sedangkan kecamatan lainnya belum memenuhi target angka kabupaten.

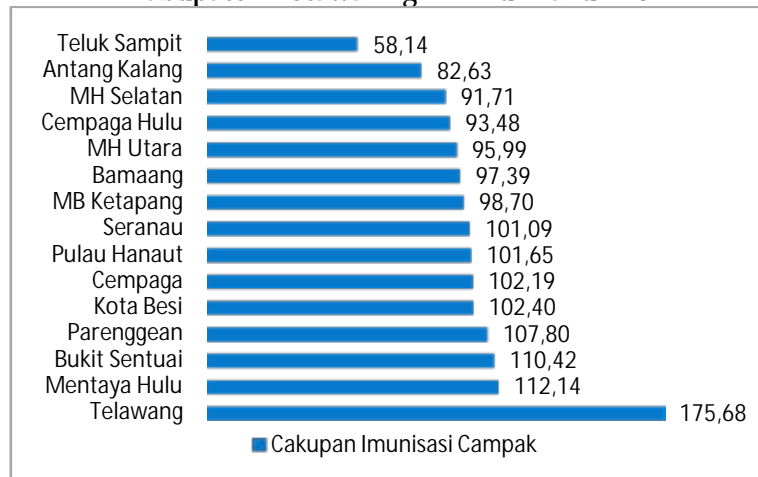
2) Cakupan Imunisasi Bayi

Pencapaian UCI (*Universal Child Immunization*) pada dasarnya merupakan proyeksi terhadap cakupan imunisasi secara lengkap pada kelompok bayi. Bila cakupan UCI dikaitkan dengan batasan suatu wilayah tertentu, berarti dalam wilayah tersebut tergambar besarnya tingkat kekebalan masyarakat atau bayi terhadap penularan penyakit yang dapat dicegah dengan imunisasi (PD3I) dalam hal ini kementerian kesehatan menargetkan pencapaian UCI pada wilayah administrasi desa atau kelurahan.

Target pelayanan imunisasi bayi di tunjukan dengan cakupan pelayanan imunisasi DPT1 karena imunisasi ini merupakan salah satu antigen kontak pertama dari imunisasi yang diberikan kepada bayi. Sedangkan target perlindungan imunisasi bayi ditunjukan dengan cakupan imunisasi campak karena imunisasi ini merupakan antigen kontak terakhir dari semua imunisasi yang diberikan kepada bayi.

Pencegahan campak merupakan faktor penting dalam mengurangi angka kematian balita, oleh karena itu cakupan imunisasi campak dipertahankan campak sebesar 90%. Imunisasi campak diberikan pada bayi umur 9 bulan dan merupakan imunisasi terakhir yang diberikan kepada bayi di antara imunisasi wajib lainnya. Capaian imunisasi campak ada tahun 2012 di Kabupaten Kotawaringin Timur dapat dilihat pada gambar 4.13.

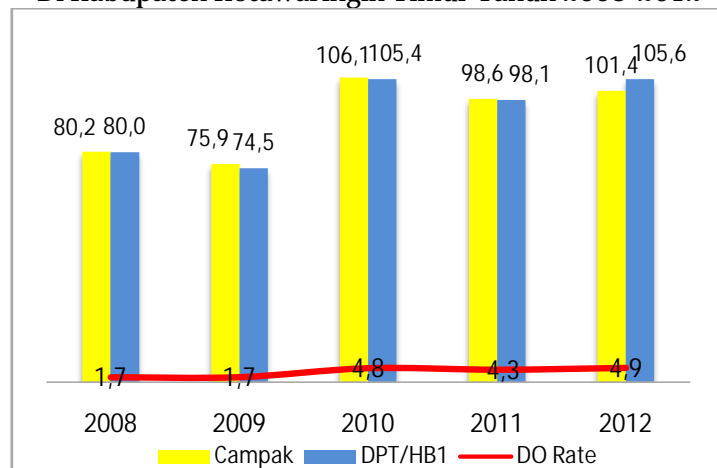
**Gambar 4.13 Capaian Imunisasi Campak
Di Kabupaten Kotawaringin Timur Tahun 2012**



Sumber : Bidang PMK Dinkes Kotim Tahun 2012

Gambar 4.13 menunjukkan cakupan imunisasi di Kabupaten Kotawaringin Timur tahun 2012 yang paling banyak yaitu di Kecamatan Telawang sebesar 175,7%. Sedangkan cakupan imunisasi paling sedikit di Kecamatan Teluk Sampit yaitu sebesar 58,14%. Tingginya angka cakupan campak dimungkinkan karena mulai banyaknya penduduk di lingkungan perusahaan kelapa sawit yang mendapatkan pelayanan di Kecamatan Telawang. Pencapaian imunisasi dapat dilihat dengan mengetahui angka persentase DPT1HB1 dan campak serta angka Drop Out (DO). Pencapaian imunisasi di Kabupaten Kotawaringin Timur tahun 2012 dapat dilihat pada gambar 4.14.

**Gambar 4.14 Capaian Imunisasi DPT1HB1 Campak Dan Angka DO
Di Kabupaten Kotawaringin Timur Tahun 2008-2012**



Sumber : Bidang PMK Dinkes Kotim Tahun 2012

Gambar 4.14 menunjukkan cakupan imunisasi DPT1HB1 dan campak tahun 2008 sampai dengan tahun 2012 cenderung mengalami kenaikan. Sedangkan angka DO di tahun 2012 meningkat sebesar 4,9%. Kenaikan angka capaian imunisasi DPT1HB1 dan Campak menunjukkan makin meningkatnya pelayanan imunisasi terhadap bayi dan balita di Kabupaten Kotawaringin Timur.

i. Ketersediaan Obat

Obat adalah salah satu kebutuhan dasar dalam meningkatkan derajat kesehatan masyarakat dan merupakan barang publik yang perlu dijamin ketersediaannya dalam upaya pemenuhan pelayanan kesehatan. Dalam rangka mendukung program tersebut dilakukan pengadaan *buffer stock* obat untuk menjamin ketersediaan obat, pemerataan pelayanan dan terjaminnya mutu obat dan perbekalan kesehatan di masyarakat.

Perencanaan dan penyusunan kebutuhan obat (RKO) *buffer stock* diperlukan data kebutuhan dari masing-masing kabupaten/kota. Dalam perhitungan tersebut, tingkat kecukupan obat harus dapat tersedia untuk kurun waktu minimal selama 18 bulan dengan asumsi 12 bulan untuk pemenuhan kebutuhan obat selama 1 tahun anggaran dan 6 bulan untuk pemenuhan kebutuhan selama waktu tunggu proses pengadaan obat di tahun anggaran selanjutnya. Data tabel lampiran 69 dapat digambarkan sepuluh jenis rata-rata pemakaian obat terbanyak di Kabupaten Kotawaringin Timur 2012, yang dapat dilihat pada table 4.1.

Tabel 4.1
Sepuluh Jenis Rata-rata Pemakaian Obat Terbanyak
Di Kabupaten Kotawaringin Timur 2012

| NO | NAMA OBAT | SATUAN | PEMAKAIAN RATA-RATA/ BULAN |
|----|--------------------------------|-----------------|----------------------------|
| 1 | Parasetamol Tablet 500 mg | Btl @ 1000 tab | 52375,0 |
| 2 | Klorfeniramine Maleat tab 4 mg | Tablet | 42166,7 |
| 3 | Amoksisilin kapsul 500 mg | Ktk @ 120 kap | 36283,3 |
| 4 | Antasida DOEN tablet | Btl @ 1000 tab | 27333,3 |
| 5 | Gliserin Guaiakolat tab 100 mg | Btl @ 1000 tab | 23333,3 |
| 6 | Vitamin B Kompleks Kapsul | Btl @ 1000 Kaps | 18083,3 |
| 7 | Tablet Tambah darah | Ktk @ 30 Table | 10750,0 |
| 8 | Kotrimoksazol tablet 480 mg | Btl @ 100 tab | 10733,3 |
| 9 | Dekstrometorfan Tab 15 mg | Btl @ 1000 tab | 6475,0 |
| 10 | Antalgin tablet 500 mg | Btl @ 1000 tab | 6333,3 |

Sumber : Bidang SDK & RSK Dinkes Kotim Tahun 2012

Tabel 4.1 menunjukkan pemakaian obat terbanyak selama tahun 2012 di Puskesmas Kabupaten Kotawaringin Timur adalah obat analgetik jenis parasetamol 500 mg. sedangkan urutan sepuluh obat paling sedikit pemakaian obat adalah antalgin tablet 500 mg.

B. Pelayanan Kesehatan Rujukan Dan Penunjang

1. Pelayanan Kesehatan di Rumah Sakit

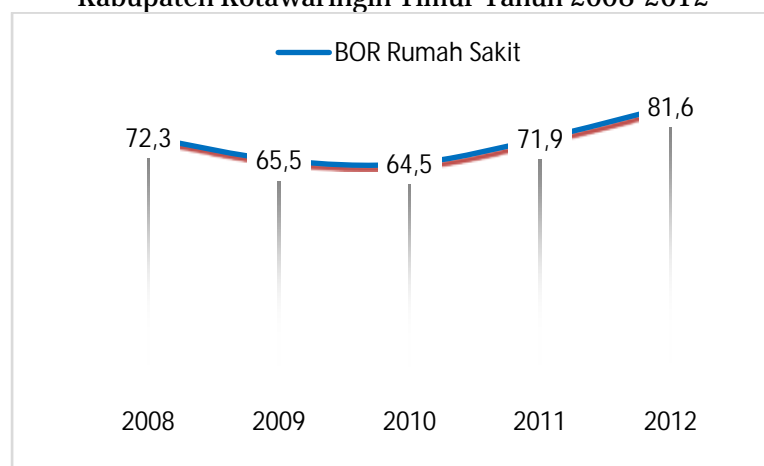
Upaya untuk meningkatkan mutu pelayanan di rumah sakit selalu ditingkatkan sesuai dengan kebutuhan, kemampuan dan perkembangan masyarakat, namun upaya tersebut tidak semulus yang diharapkan hal ini tidak lepas dari kondisi dan dinamika masing-masing pemerintah daerah kabupaten atau kota.

Dalam rangka upaya meningkatkan mutu pelayanan di Rumah Sakit tidak akan berjalan dengan baik bila faktor eksternal juga kurang mendukung. Sementara penyedia layanan terkendala dengan minimnya anggaran untuk digunakan menyentuh faktor penunjang yang justru berdampak terhadap mutu pelayanan.

Pelayanan kesehatan kepada masyarakat dilakukan kepada masyarakat baik secara rawat jalan bagi masyarakat yang mendapat gangguan secara ringan dan pelayanan rawat inap baik secara langsung maupun rujukan bagi masyarakat yang mendapat gangguan kesehatan sedang sampai berat.

Penilaian tingkat keberhasilan pelayanan di rumah sakit biasanya dilihat dari berbagai segi yaitu tingkat pemanfaatan sarana, mutu dan tingkat efesiensi pelayanan. Beberapa indikator standar dengan pelayanan kesehatan di rumah sakit yang dipantau antara lain pemanfaatan tempat tidur (BOR), rata-rata hari perawatan (LOS), rata-rata tempat tidur dipakai (BTO), rata-rata selang waktu pemakaian tempat tidur (TOI), presentasi pasien keluar yang meninggal (GDR) dan presentase pasien keluar yang meninggal < 24 jam perawatan (NDR). Pada GDR tidak melihat berapa lama pasien berada di rumah sakit dari masuk sampai meninggal. Nilai ideal GDR adalah < 45 per 1.000 pasien keluar. Sedangkan BTO idealnya dalam satu tahun, satu tempat tidur rata-rata dipakai 40-50 kali. Angka pemanfaatan tempat tidur (BOR) di Rumah Sakit Umum Dr. Murjani tahun 2008-2012 dapat dilihat pada gambar 4.15.

Gambar 4.15 Pemanfaatan Tempat Tidur (BOR) RSUD Dr. Murjani Kabupaten Kotawaringin Timur Tahun 2008-2012

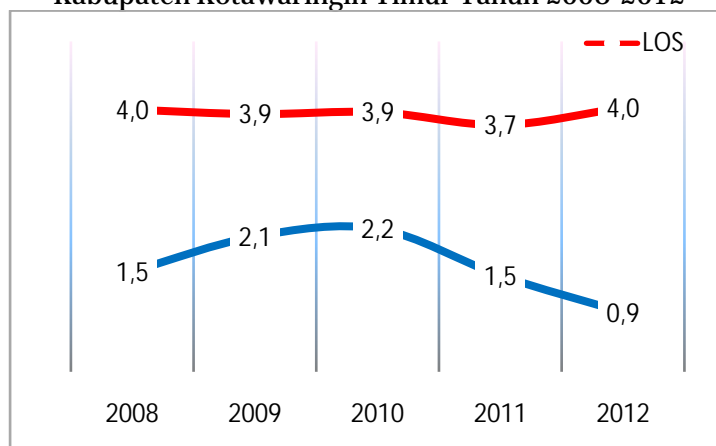


Sumber : RSUD dr. Murjani Kab.Kotim Tahun 2012

Gambar 4.15 menunjukkan presentase angka pemanfaatan tempat tidur (BOR) dari tahun 2008 sampai dengan tahun 2012 mengalami kenaikan. Bila ditinjau dari angka yang diharapkan Kementerian Kesehatan sebesar 85%, BOR di RSUD dr. Murjani pada tahun 2012 telah mencapai target yang diharapkan.

LOS adalah rata-rata lama rawat (hari) seorang pasien. Indikator ini di samping memberikan gambaran tingkat efisiensi, juga dapat memberikan gambaran mutu pelayanan, apabila diterapkan pada diagnosis tertentu dapat dijadikan hal yang perlu pengamatan yang lebih lanjut. Secara umum nilai LOS yang ideal antara 69 hari. Indikator pelayanan rumah sakit yang lain adalah *turn over interval* (TOI). TOI adalah rata-rata hari dimana tempat tidur tidak ditempati dari telah digunakan sampai saat digunakan kembali (rata-rata lama tempat tidur kosong antar pasien satu dengan pasien berikutnya). Idealnya tempat tidur kosong tidak terisi pada kisaran 3 hari. Pencapaian indikator LOS dan TOI Rumah Sakit dr. Murjani Kabupaten Kotawaringin Timur tahun 2008-2012 dapat dilihat pada gambar 4.16.

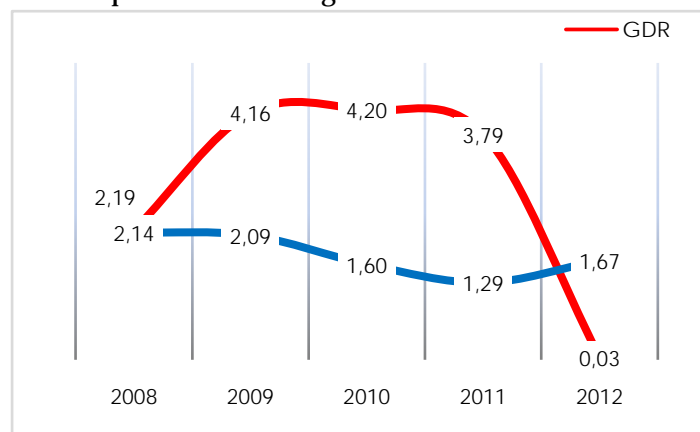
Gambar 4.16 Pencapaian LOS Dan TOI RSUD Dr. Murjani Kabupaten Kotawaringin Timur Tahun 2008-2012



Sumber : RSUD dr. Murjani Kab.Kotim Tahun 2012

Gambar 4.16 menunjukkan angka LOS RSUD dr. Murjani dari tahun 2008 sampai dengan tahun 2012 cenderung mengalami kenaikan. LOS ideal RSUD (5-9 hari). Angka TOI RSUD dr. Murjani pada tahun 2012 juga terjadi penurunan menjadi 0,9 (ideal sebesar 1-3 hari). Sedangkan capaian GDR dan NDR RSUD dr. Murjani taun 2012 dapat dilihat pada gambar 4.17.

Gambar 4.17 Pencapaian Indikator GDR Dan NDR RSUD dr. Murjani Kabupaten Kotawaringin Timur Tahun 2008-2012



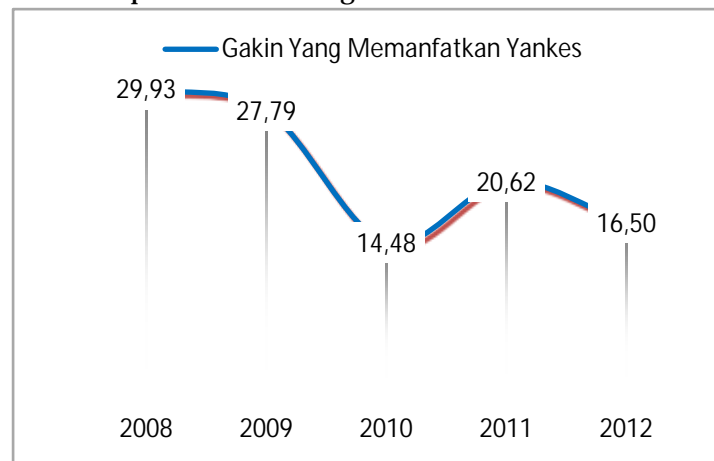
Sumber : RSUD dr. Murjani Kab.Kotim Tahun 2012

Gambar 4.17 menunjukkan capaian DGR tahun 2012 mengalami penurunan secara signifikan selama lima tahun terakhir. Bila dibanding target GDR <45 per 1.000 pasien keluar, GDR di RSUD dr. Murjani sudah mencapai angka ideal. Sedangkan untuk indikator NDR tahun 2012 terjadi kenaikan pada tahun 2012 menjadi 1,67.

2. Pelayanan Jaminan (Pemeliharaan Kesehatan masyarakat miskin)

Salah satu program pemerintah yang memberi andil besar dalam peningkatan kesehatan masyarakat adalah program jaminan kesehatan masyarakat miskin (Jamkesmas). Program ini menjadi sangat vital karena sebagian penduduk Indonesia hidup di bawah garis kemiskinan yang mendapatkan beban ganda bila sakit sedangkan biaya untuk berobat kurang tersedia. Pemanfaatan pelayanan kesehatan oleh masyarakat miskin yang memanfaatkan pelayanan kesehatan dari tahun 2008 sampai dengan tahun 2012 dapat dilihat pada gambar 4.18.

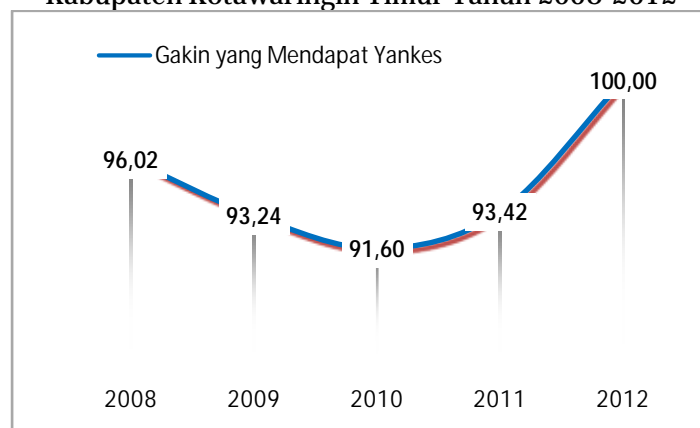
Gambar 4.18 Pemanfaatan Layanan Kesehatan Dasar Strata I Oleh Maskin di Kabupaten Kotawaringin Timur Tahun 2008-2012



Sumber : Bidang Yankesmas Dinkes Kotim Tahun 2012

Sedangkan masyarakat miskin yang mendapat jaminan kesehatan tahun 2008-2012 dapat dilihat pada gambar 4.19.

Gambar 4.19 Masyarakat Miskin Yang Dicakup Jamkesmas Kabupaten Kotawaringin Timur Tahun 2008-2012



Sumber : Bidang Yankesmas Dinkes Kotim Tahun 2012

C. Penanggulangan Penyakit Menular

Program pencegahan dan pemberantasan penyakit bertujuan untuk menurunkan angka kesakitan, kematian dan kecacatan dari penyakit menular serta mencegah penyebaran dan mengurangi dampak sosial akibat penyakit agar tidak menjadi masalah kesehatan. Upaya pemberantasan penyakit menular lebih ditekankan pada pelaksanaan surveilans epidemiologi dengan upaya penemuan penderita secara dini yang ditindaklanjuti dengan melalui penanganan komprehensif pengobatan penderita dan pemberantasan penyakit.

1. Pengendalian Penyakit Polio

Pada tahun 1988, sidang ke-41 *World Health Assembly* (WHA) telah menetapkan program eradikasi polio secara global (*global polio eradication initiative*) yang ditujukan untuk mengeradikasi penyakit polio pada tahun 2000. Kesepakatan ini diperkuat oleh sidang *World Summit for Children* pada tahun 1989, di mana Indonesia turut menandatangani kesepakatan tersebut. Eradikasi dalam hal ini bukan sekedar mencegah terjadinya penyakit polio, melainkan mempunyai arti yang lebih luas lagi, yaitu menghentikan terjadinya transmisi virus polio liar di seluruh dunia.

Pengertian Eradikasi Polio adalah apabila tidak ditemukan virus polio liar *indigenous* selama 3 tahun berturut-turut di suatu *region* yang dibuktikan dengan surveilans AFP yang sesuai standar sertifikasi. Dasar pemikiran Eradikasi Polio adalah:

- Manusia satu-satunya *reservoir* dan tidak ada *longterm carrier* pada manusia.
- Sifat virus polio yang tidak tahan lama hidup di lingkungan.
- Tersedianya vaksin yang mempunyai efektivitas > 90% dan mudah dalam pemberian.
- Layak dilaksanakan secara operasional.

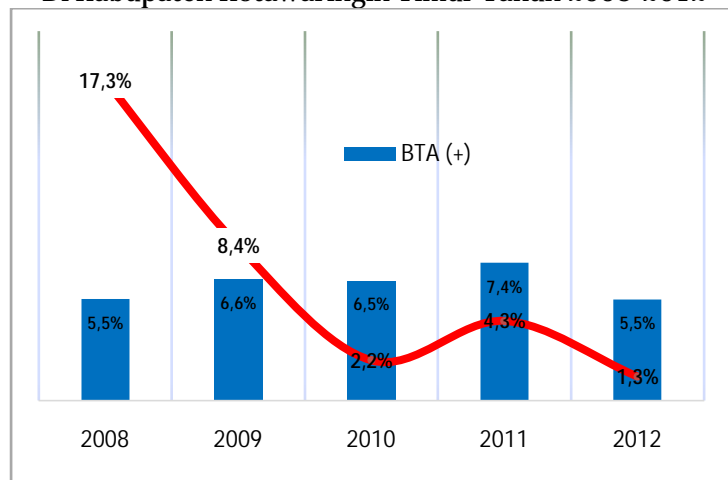
Upaya pemberantasan dan pencegahan polio di Kabupaten Kotawaringin Timur melalui kegiatan Surveilans secara aktif terhadap kasus-kasus *acute flaccid paralysis* (AFP) dengan kelompok sasaran umur < 15 th. Kegiatan surveilans dilakukan di semua Puskesmas di wilayah kerja Kabupaten Kotawaringin Timur. Selain di Puskesmas, dinas kesehatan juga melakukan penjangkaran melalui rumah sakit dan praktek-praktek swasta untuk melaporkan apabila ditemukan kasus-kasus AFP. Berdasarkan kegiatan Surveilans AFP pada penduduk yang berumur < 15 th dalam kurun waktu lima tahun dari tahun 2008 sampai dengan tahun 2012 ditemukan 2 kasus pada tahun 2009 dan tahun 2012, selebihnya tidak ditemukan kasus.

2. Pengendalian Penyakit TB Paru

Upaya pencegahan dan pemberantasan TB Paru dilakukan dengan pendekatan *Directly Observed Treatment Shortcourse* (DOTS) atau pengobatan paru dengan pengawasan langsung oleh pengawas minum obat (PMO). DOTS menekankan pentingnya pengawasan terhadap penderita TB Paru agar menelan obat secara teratur sesuai ketentuan sampai dinyatakan sembuh. Strategi DOTS direkomendasikan oleh WHO secara global untuk menanggulangi TB Paru, karena menghasilkan angka kesembuhan yang tinggi yaitu mencapai 95%.

Penanganan program TB paru, semua penderita TB yang ditemukan ditindak lanjuti dengan paket-paket pengobatan intensif. Melalui paket pengobatan yang teratur dan lengkap diharapkan penderita dapat disembuhkan dari penyakit TB. Namun pada proses selanjutnya tidak menutup kemungkinan terjadinya kegagalan pengobatan akibat dari paket yang tidak diselesaikan atau drop out (DO) serta resistensinya obat akibat kegagalan penegakan diagnosa pada akhir pengobatan. Perbandingan TB klinis dan TB dengan BTA positif di Kabupaten Kotawaringin Timur Tahun 2012 terlihat pada gambar 4.20.

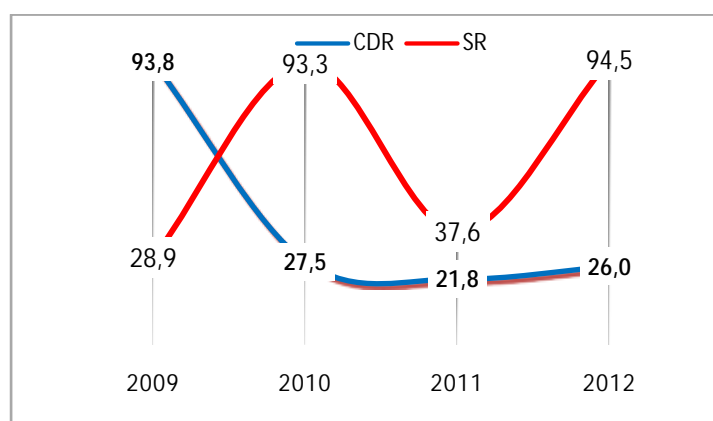
Gambar 4.20
Persentase TB Paru Klinis Dan TB Paru BTA (+)
Di Kabupaten Kotawaringin Timur Tahun 2008-2012



Sumber : Bidang PMK Dinkes Kotim Tahun 2012

Gambar 4.20 menunjukkan persentase TB paru dengan BTA positif dalam masyarakat dari tahun 2008 sampai dengan tahun 2012 cenderung fluktuatif. Sedangkan angka TB paru klinis cenderung mengalami penurunan. Penurunan angka TB Paru Klinis menunjukkan sistem pengobatan TB Paru dengan strategi DOTS sudah terus meningkat. Pengobatan TB Paru cenderung hanya dilakukan dengan hasil diagnose yang positif. Sedangkan Perbandingan angka penemuan kasus TB paru (CDR) dengan angka kesuksesan/keberhasilan pengobatan (SR) di Kabupaten Kotawaringin Timur tahun (2009-2012) dapat dilihat pada gambar 4.21.

Gambar 4.21
Persentase CDR dan SR TB Paru
Di Kabupaten Kotawaringin Timur Tahun 2009-2012



Sumber : Bidang PMK Dinkes Kotim Tahun 2012

Gambar 4.21 menunjukkan angka penemuan kasus dari tahun 2009 sampai dengan tahun 2012 di Kabupaten Kotawaringin Timur cenderung mengalami penurunan. Sedangkan angka kesuksesan pengobatan TB paru tahun 2012 mengalami fluktuatif. Angka kesuksesan tertinggi pada tahun 2012 yaitu 94,5%. Rendahnya angka kesuksesan pengobatan TB paru karena masih belum selesainya pengobatan yang dilakukan penderita TB paru.

3. Pengendalian Penyakit ISPA

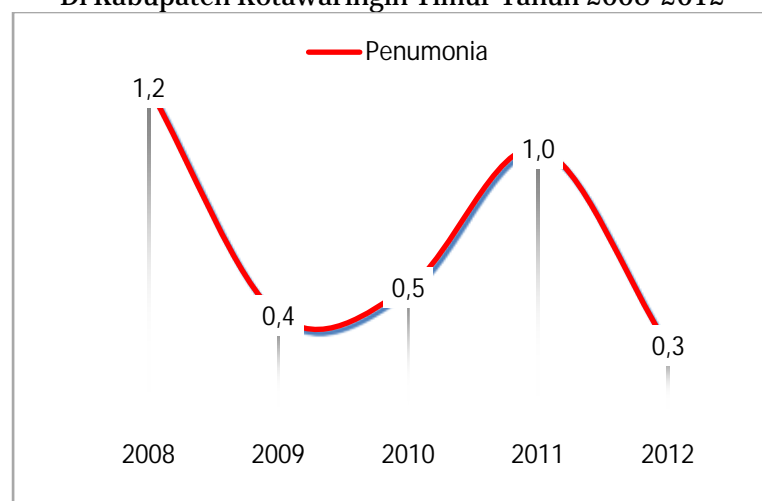
Upaya pemberantasan penyakit ISPA lebih difokuskan pada upaya penemuan secara dini dan penatalaksanaan kasus secara cepat dan tepat terhadap penderita pneumonia balita yang ditemukan. Upaya ini dikenal dengan istilah Manajemen Terpadu Balita Sakit (MTBS). Dengan MTBS penderita ISPA langsung ditangani pada unit pelayanan yang menemukan, namun apabila sudah ke tingkat yang lebih parah dan fasilitas yang ada kurang memadai maka harus dirujuk ke unit pelayanan yang fasilitasnya lebih lengkap.

Beberapa hambatan yang ditemui dalam penemuan pneumonia balita di Puskesmas diantaranya :

1. Puskesmas belum melaksanakan standar tatalaksana ISPA yang baik dan benar.
2. Biaya (logistik dan operasional) terbatas.
3. Masalah ISPA belum merupakan prioritas.
4. Gejala pneumonia masih sukar dikenali bagi orang awam maupun bagi tenaga kesehatan yang belum terlatih.

Situasi gambaran penyakit pneumonia balita dalam lima tahun terakhir di Kabupaten Kotawaringin Timur dapat dilihat pada gambar 4.22.

Gambar 4.22
Penemuan Kasus Pneumonia Pada Balita
Di Kabupaten Kotawaringin Timur Tahun 2008-2012



Sumber : Bidang PMK Dinkes Kotim Tahun 2012

4. Pengendalian Penyakit Filaria

Filaria atau disebut juga kaki gajah merupakan penyakit menular yang disebabkan oleh cacing filarial yang ditularkan oleh berbagai jenis nyamuk. Penyakit ini bersifat menahun dan bila tidak mendapat penanganan akan menyebabkan cacat menetap berupa pembesaran kaki dan organ lainnya.

Program eliminasi filaria dilaksanakan berdasarkan atas kesepakatan global WHO tahun 2000 melalui dua strategi yaitu :

- a. Pengobatan masal pada semua penduduk di daerah endemis dengan menggunakan obat DEC yang dikombinasikan dengan albendazole.
- b. Tatalaksana klinis kasus filaria guna mencegah dan mengurangi kecacatan.

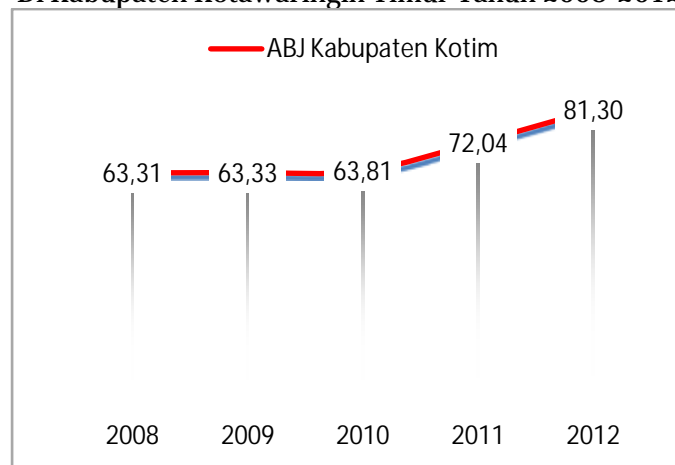
Kabupaten Kotawaringin Timur telah menetapkan upaya pengobatan masal dan pencegahan bagi seluruh penduduk di tiap desa selama 5 tahun dengan meminum obat filaria. Kegiatan ini pada tahun 2006 hanya dilaksanakan secara massal di 3 (tiga) kecamatan yaitu Kecamatan Kota Besi, Cempaga, dan Cempaga Hulu. Mulai tahun 2007 pengobatan telah dilaksanakan di seluruh desa di wilayah Kabupaten Kotawaringin Timur. Penyakit filaria di Kabupaten Kotawaringin Timur sampai dengan tahun 2011 berjumlah tiga kasus. Sebaran penyakit filaria di Kabupaten Kotawaringin Timur terdapat di tiga kecamatan yaitu Kecamatan Kota Besi, Cempaga dan Mentaya Hulu.

5. Pengendalian Penyakit Demam Berdarah Dengue

Demam berdarah dengue masih menjadi masalah utama di Kabupaten Kotawaringin Timur. Berbagai strategi kebijakan untuk penanggulangan penyakit DBD ini diantaranya peningkatan surveilans penyakit dan vektor, diagnosa dini dan pengobatan dini, peningkatan upaya pemberantasan vektor. Upaya ini lebih ditekankan dengan upaya peran serta masyarakat dalam pemberantasan sarang nyamuk (PSN) melalui 3M plus yaitu menguras, menutup dan mengubur plus menabur larvasida.

Berbagai kegiatan yang dilakukan guna menekan peningkatan kasus DBD diantaranya dengan pembentukan jumantik untuk memantau angka bebas jentik serta pengenalan gejala DBD dan penanganannya di rumah tangga dan melakukan koordinasi dengan aparaturnya setempat dalam upaya menggalakan kebersihan lingkungan, serta upaya-upaya lainnya. Tolak ukur terhadap upaya pemberantasan vektor adalah angka bebas jentik (ABJ). ABJ menunjukkan tingkat partisipasi masyarakat dalam mencegah DBD. Pemberantasan DBD melalui pendekatan partisipasi masyarakat merupakan pendekatan yang efektif. ABJ di Kabupaten Kotawaringin Timur tahun 2008 sampai dengan tahun 2012 dapat dilihat pada gambar 4.23.

Gambar 4.23 Persentase Angka Bebas Jentik Di Kabupaten Kotawaringin Timur Tahun 2008-2012



Sumber : Bidang PMK Dinkes Kotim Tahun 2012

Gambar 4.23 menunjukkan ABJ dalam kurun lima tahun terakhir (2008-2012) menunjukkan tren kenaikan. Hal ini menunjukkan peran aktif masyarakat dalam upaya menjaga kebersihan lingkungan semakin baik walaupun belum optimal. Masih belum optimalnya ABJ di Kabupaten Kotawaringin Timur karena masih sering terjadi hujan dan kebersihan lingkungan yang belum baik. Karena itu dalam upaya mngendalikan penyakit DBD perlu ditingkatkan peran serta masyarakat dalam gerakan pemberantasan sarang nyamuk (PSN).

6. Pengendalian Penyakit Malaria

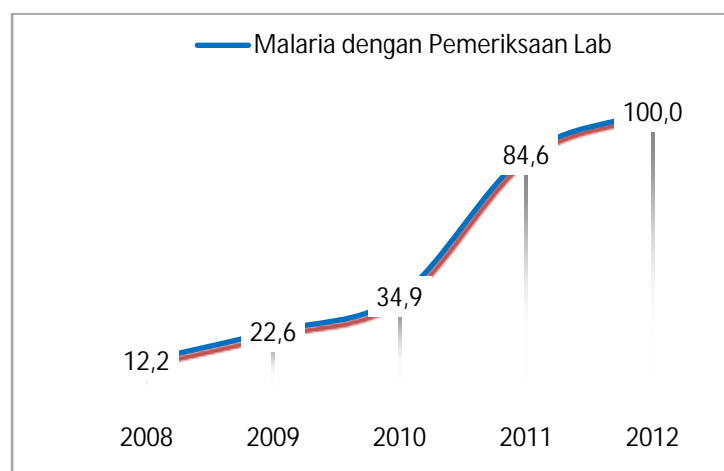
Malaria merupakan salah satu penyakit menular yang masih menjadi masalah kesehatan masyarakat. Penegakan diagnosa yang cepat dan pengobatan yang tepat merupakan salah satu upaya penting dalam rangka pemberantasan penyakit malaria disamping pengendalian vektor potensial.

Kegiatan pemberantasan penyakit malaria di Kabupaten Kotawaringin Timur masih sebatas menunggu pasien datang ke tempat pelayanan kesehatan dengan pengobatan ditunjukkan pada penderita klinis dengan konfirmasi labolatorium serta kelompok tertentu untuk tujuan profilaksis. Kegiatan pengendalian penyakit malaria pada tahun 2012 di Puskesmas-Puskesmas di Kabupaten kotawaringin Timur terutama di luar kota berorientasi pada penegakan penyakit malaria secara laboratorium sederhana dengan menggunakan RDT (*Rappid Diagnostic Test*). Dalam rangka menuju pada tahun 2015 sudah tereliminasi dengan ditunjang kegiatan :

- Pengadaan dan pendistribusian fasilitas penunjang labolatorium di Puskesmas.
- Peningkatan sumber daya tenaga yang berkompetensi di bidangnya.
- Tenaga kesehatan yang berada di daerah perifer (Pustu) diharapkan lebih proaktif untuk merujuk penderita tersangka malaria dicek di labolatorium puskesmas induk.
- Petugas di Pustu ditunjang dengan alat RDT untuk mempermudah penegakan diagnosa.

Penyakit malaria dengan pemeriksaan laboratorium dari tahun 2008-2012 terus mengalami kenaikan. Pada tahun 2012 angka penyakit malaria dengan pemeriksaan laboratorium menjadi 100%. Hal ini menunjukan adanya tren yang positif prosedur penegakan diagnosa untuk pengobatan pemeriksaan malaria dengan melakukan pemeriksaan laoratorium. Peningkatan angka penyakit malaria dengan konfirmasi laboratorium yang cukup signifikan karena salah satunya adanya bantuan dari *Global Found* (GF) dalam upaya pemberantasan penyakit malaria. Penyakit malaria dengan konfirmasi labolatorium di Kabupaten Kotawaringin Timur tahun 2008-2012 yang diobati dapat dilihat pada gambar 4.24.

Gambar 4.24 Persentase Malaria Dengan Konfirmasi Laboratorium Di Kabupaten Kotawaringin Timur Tahun 2008-2012



Sumber : Bidang PMK Dinkes Kotim Tahun 2012

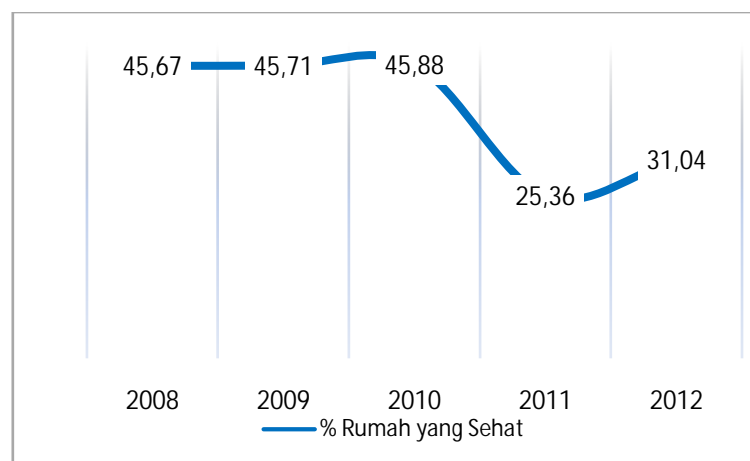
D. Pembinaan Kesehatan Lingkungan Dan Sanitasi Dasar

Pembinaan kesehatan lingkungan dan sanitasi dasar ditunjukkan untuk mewujudkan mutu lingkungan hidup yang lebih sehat melalui pengembangan sistem kesehatan kewilayahan untuk menggerakkan pembangunan lintas-sektor berwawasan kesehatan.

1. Perumahan

Rumah yang layak adalah rumah yang aman, memenuhi cita rasa keindahan pemiliknya dan nyaman untuk dinikmati, dengan kata lain suatu rumah dikatakan sehat adalah rumah yang memenuhi persyaratan tertentu. Presentase rumah yang diperiksa dan yang memenuhi standar kesehatan di Kabupaten kotawaringin Timur tahun 2008 sampai dengan tahun 2012 dapat dilihat pada gambar 4.25.

Gambar 4.25
Persentase Rumah Memenuhi Standar Kesehatan
di Kabupaten Kotawaringin Timur Tahun 2008-2012



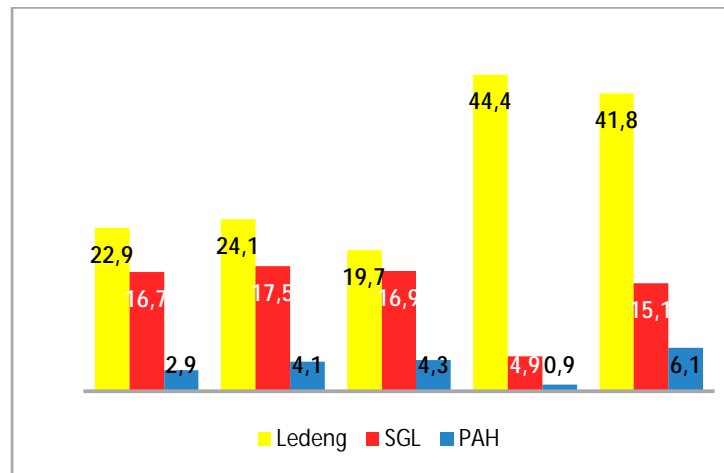
Sumber : Bidang PMK Dinkes Kotim Tahun 2012

Gambar 4.25 menunjukkan persentase pemeriksaan rumah tahun 2012 mengalami kenaikan dibanding tahun 2011, namun bila dilihat dalam lima tahun terakhir belum mengalami kenaikan dibanding tahun 2008-2010. Secara umum masih rendahnya angka presentase cakupan rumah sehat disebabkan oleh kondisi rumah dengan konstruksi panggung dan letak di pinggir sungai dengan daerah pasang surut, kebiasaan masyarakat yang tidak berperilaku bersih dan sehat dan lainnya.

2. Akses Air Bersih

Air merupakan salah satu kebutuhan pokok bagi kehidupan manusia. Air selain memberikan manfaat yang menguntungkan bagi manusia juga dapat memberikan pengaruh buruk lain. Pemakaian air bersih menurut sumbernya di Kabupaten kotawaringin Timur tahun 2012 dapat dilihat pada table 4.26

Gambar 4.26 Persentase Pemakaian Sarana Air Bersih
Dikabupaten Kotawaringin Timur Tahun 2008-2012



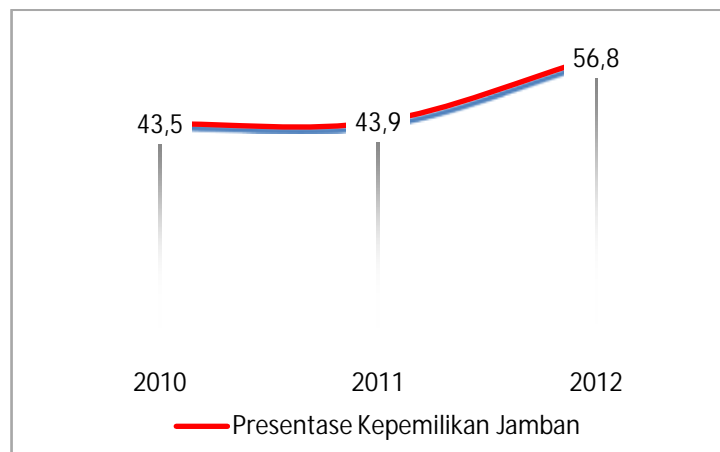
Sumber : Bidang PMK Dinkes Kotim Tahun 2012

Gambar 4.26 menunjukkan pemakaian air bersih dari sumber air ledeng cenderung meningkat, diikuti sumur gali dan penampungan air hujan. Bila dilihat tren penggunaan sarana air bersih dalam lima tahun terakhir, terjadi peningkatan pemakaian sarana air bersih dengan menggunakan ledeng. Sedangkan penggunaan sarana air bersih lainnya terjadi penurunan dalam kurun lima tahun terakhir.

3. Jamban Keluarga

Jamban merupakan salah satu faktor penting dalam mengurangi angka kesakitan, khususnya yang berhubungan dengan sistem saluran pencernaan seperti penyakit diare. Jamban yang sehat adalah tidak boleh mengotori tanah permukaan, tidak boleh mengotori air permukaan, tidak mencemari air dalam tanah, tidak boleh terbuka dan terlindung dari penglihatan orang lain. Jumlah rumah yang diperiksa jamban di Kabupaten Kotawaringin Timur dapat dilihat pada gambar 4.27.

Gambar 4.27
Persentase Rumah Yang Mempunyai Jamban
Kabupaten Kotawaringin Timur Tahun 2012



Sumber : Bidang PMK Dinkes Kotim Tahun 2012

Gambar 4.27 menunjukkan persentase pemeriksaan jamban keluarga di Kabupaten Kotawaringin Timur dalam tiga tahun terakhir mengalami tren kenaikan. Kenaikan kepemilikan jamban ini merupakan salah satu indikator makin meningkatnya kesadaran masyarakat untuk melakukan pola hidup bersih dan sehat.

E. Perbaikan Gizi Masyarakat

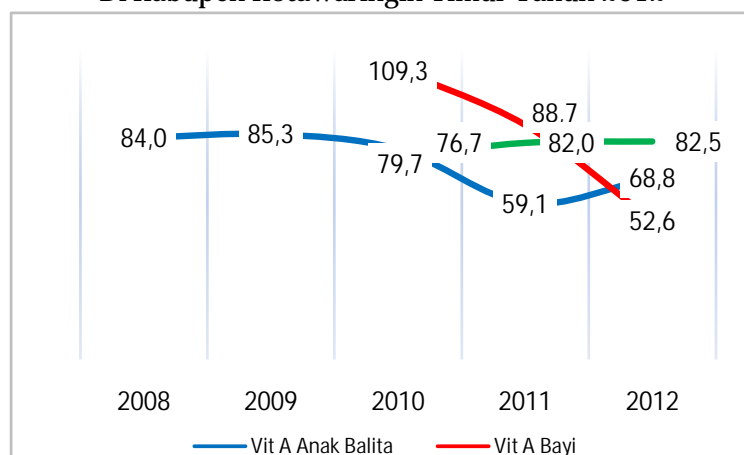
1. Pemberian Vitamin A

Pemberian kapsul vitamin A pada balita bertujuan untuk menurunkan prevalensi dan mencegah kekurangan vitamin A pada balita. Kapsul vitamin A dosis tinggi terbukti efektif untuk mengatasi masalah kekurangan vitamin A (KVA) pada masyarakat apabila cakupannya tinggi. Bukti lain menunjukkan peranan vitamin A dalam menurunkan secara bermakna angka kematian anak, maka selain untuk mencegah kebutaan, pentingnya pemberian vitamin A saat ini lebih dikaitkan dengan kelangsungan hidup, kesehatan dan pertumbuhan anak. Vitamin A penting untuk kesehatan mata dan mencegah kebutaan, serta meningkatkan daya tahan tubuh. Anak-anak yang mendapat cukup vitamin A, bila terkena diare, campak atau penyakit infeksi lain, maka penyakit tersebut tidak mudah menjadi parah, sehingga tidak membahayakan jiwa anak-anak.

Sasaran pemberian kapsul vitamin A dosis tinggi adalah bayi (umur 16 bulan) diberikan kapsul vitamin A 100.000 SI, anak balita (umur 4 tahun) diberikan kapsul vitamin A 200.000 SI, dan ibu nifas diberikan kapsul vitamin A 200.000 SI, sehingga bayinya akan memperoleh vitamin A yang cukup melalui ASI. Pada bayi (6 bulan) diberikan setahun pada bulan Februari atau Agustus dan untuk anak balita enam bulan sekali, yang diberikan secara serentak pada bulan Februari dan Agustus. Sedangkan pemberian kapsul vitamin A pada ibu nifas, diharapkan dapat dilakukan terintegrasi dengan pelayanan kesehatan ibu nifas. Namun dapat pula diberikan di luar pelayanan tersebut selama ibu nifas tersebut belum mendapatkan kapsul vitamin A.

Pemberian Vitamin A di Kabupaten Kotawaringin Timur tahun 2012 dilakukan melalui pemberian vitamin A dosis tinggi pada bayi dan balita yang diberikan 2 kali dalam setahun (Februari dan Agustus) serta untuk ibu nifas sebanyak 1 kali. Persentase pemberian kapsul vitamin A dapat dilihat pada gambar 2.28

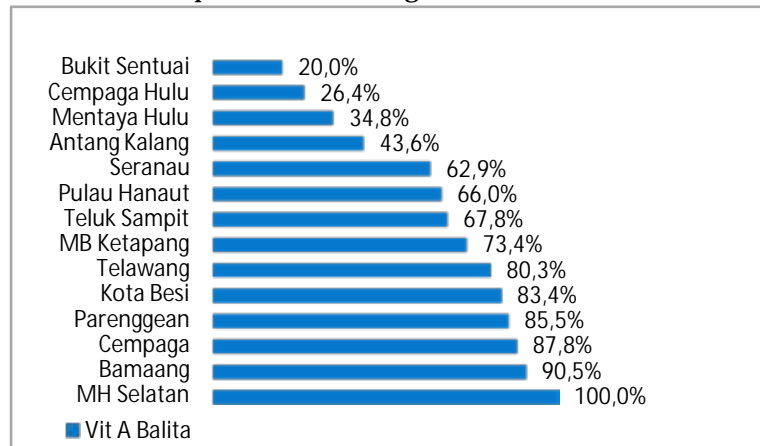
Gambar 4.28 Bayi Balita Dan Ibu Nifas Yang Mendapat Vitamin A Di Kabupen Kotawaringin Timur Tahun 2012



Sumber : Bidang Yanmas Dinkes Kotim Tahun 2012

Gambar 4.28 menunjukkan pemberian Vit A pada bayi terjadi penurunan dibanding dengan tahun sebelumnya, pemberian Vit A ibu nifas pada tahun 2012 cenderung stabil, dan pemberian kapsul Vit A pada balita tahun 2012 menunjukkan tren kenaikan. Sedangkan balita yang mendapat Vit A di Kab. Kotim tahun 2012 dapat dilihat pada gambar 4.29.

Gambar 4.29 Balita Yang Mendapat Vitamin A Di Kabupaten Kotawaringin Timur Tahun 2012



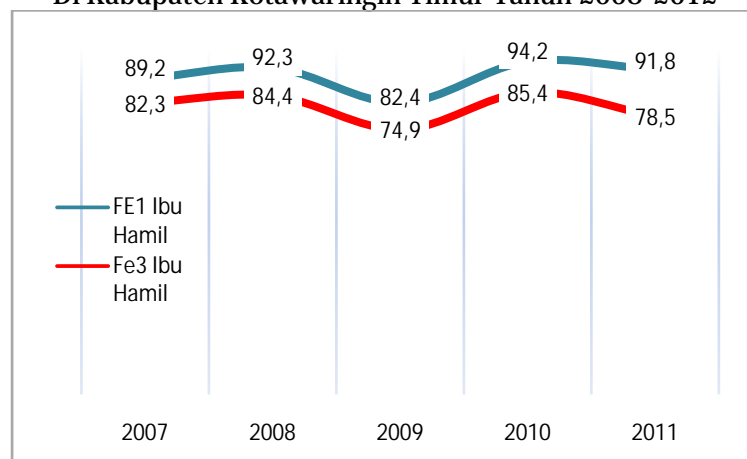
Sumber : Bidang Yanmas Dinkes Kotim Tahun 2012

2. Pemberian Tablet Besi

Anemia gizi adalah kekurangan kadar haemoglobin (Hb) dalam darah yang disebabkan karena kekurangan zat gizi yang diperlukan untuk pembentukan Hb tersebut. Di Indonesia sebagian besar anemia ini disebabkan karena kekurangan zat besi (Fe) hingga disebut anemia kekurangan zat besi atau anemia gizi besi. Wanita hamil merupakan salah satu kelompok rentan masalah gizi terutama anemia gizi besi.

Zat besi sangat diperlukan bagi tumbuh dan kembang janin yang mendapat suplai dari ibunya. Apabila asupan zat besi dari makanan tidak mencukupi akan terjadi pengambilan zat besi dari depo Fe di tubuh ibu. Untuk menjamin kecukupan zat besi dilakukan program pemberian tablet Fe pada ibu hamil. Cakupan pemberian tablet Fe pada ibu hamil di Kabupaten Kotawaringin Timur dari tahun 2008 sampai dengan tahun 2012 dapat dilihat pada gambar 4.30.

Gambar 4.30 Pemberian Fe Pada Ibu Hamil Di Kabupaten Kotawaringin Timur Tahun 2008-2012



Sumber : Bidang Yankesmas Dinkes Kotim Tahun 2012

Gambar 4.30 menunjukkan pendistribusian kapsul Fe1 dan Fe3 untuk ibu hamil di Kabupaten Kotawaringin Timur tahun 2012 menunjukan tren yang cenderung seimbang. Hal ini menunjukkan sebagian besar ibu hamil mendapatkan tablet Fe baik saat pertama kunjungan maupun kunjungan berikutnya.

F. Pencapaian Standar Pelayanan Minimal (SPM) Kabupaten Kotawaringin Timur

Berdasarkan Keputusan Menteri Kesehatan Republik Indonesia Sesuai Kepmenkes No. 741/MENKES/PER/VII/2008 tentang Indikator Standar Pelayanan Minimal (SPM), Pelayanan Kesehatan di Kabupaten Kotawaringin Timur masih belum seluruhnya terlaksana. Hal ini disebabkan kekurangan sumber daya manusia dan sarana. Sistem Informasi Kesehatan (SIK) itu sendiri terkait dengan administrasi dan pelaporan yang belum baik dan kondisi geografis yang menyulitkan upaya pelayanan sehingga tidak seluruh penduduk dan semua wilayah terjangkau. Pencapaian indikator SPM Dinas Kesehatan Kabupaten Kotawaringin Timur tahun 2012 dapat dilihat pada tabel 4.2.

Tabel 4.2

**RINCIAN SASARAN DAN TARGET KESEHATAN
KABUPATEN KOTAWARINGIN TIMUR**

| NO. | JENIS PELAYANAN / INDIKATOR KINERJA | 2012 | | |
|--|---|--------------------|-----------|--------|
| | | Sasaran | Realisasi | % |
| Pelayanan Kesehatan Dasar | | | | |
| 1 | Cakupan kunjungan ibu hamil K4 | 8,068 | 6,607 | 81.89 |
| 2 | Cakupan ibu hamil dengan komplikasi yang ditangani | 1,614 | 1,344 | 83.29 |
| 3 | Cakupan pertolongan persalinan oleh tenaga kesehatan yang memiliki kompetensi kebidanan. | 7,702 | 6,236 | 80.97 |
| 4 | Cakupan pelayanan nifas | 7,702 | 5,541 | 71.94 |
| 5 | Cakupan neonatus dengan komplikasi yang ditangani | 172 | 172 | 100.00 |
| 6 | Cakupan kunjungan bayi | 6,562 | 5,926 | 90.31 |
| 7 | Cakupan Desa/kelurahan UCI | 182 | 113 | 62.09 |
| 8 | Cakupan pelayanan anak balita | 39,706 | 11,051 | 27.83 |
| 9 | Cakupan pemberian makanan pendamping ASI pada anak usia 6-24 bulan keluarga miskin | Tidak ada kegiatan | | |
| 10 | Cakupan balita gizi buruk mendapat perawatan | 121 | 121 | 100.00 |
| 11 | Cakupan penjangkauan kesehatan siswa SD dan setingkat | 11,039 | 10,268 | 93.02 |
| 12 | Cakupan peserta KB aktif | 75,668 | 61,294 | 81.00 |
| 13 | Cakupan penemuan dan penanganan penderita penyakit AFP rate per 100.000 penduduk < 15 tahun | 2 | 1 | 50.00 |
| 14 | Cakupan penemuan dan penanganan penderita penyakit Pneumonia balita | 10 | 10 | 100.00 |
| 15 | Cakupan penemuan dan penanganan penderita penyakit Pasien baru TB BTA + | 834 | 217 | 26.02 |
| 16 | Cakupan penemuan dan penanganan penderita penyakit DBD | 334 | 334 | 100.00 |
| 17 | Cakupan penemuan dan penanganan penderita penyakit diare | 16,796 | 7,388 | 43.99 |
| 18 | Cakupan penemuan dan penanganan penderita penyakit Infeksi Menular Seksual | 362 | 362 | 100.00 |
| 19 | Cakupan penanganan penderita penyakit HI V/AI DS | 49 | 49 | 100.00 |
| 20 | Cakupan penemuan dan penanganan penderita penyakit malaria | 838 | 838 | 100.00 |
| 21 | Cakupan penemuan dan penanganan penderita penyakit kusta | 8 | 8 | 100.00 |
| 22 | Cakupan penemuan dan penanganan penderita penyakit filariasis | 44 | 44 | 100.00 |
| 23 | Cakupan penemuan dan penanganan penderita penyakit akibat gigitan binatang suspect rabies | 66 | 66 | 100.00 |
| 24 | Cakupan penanganan penderita penyakit tidak menular | 18,132 | 18,132 | 100.00 |
| 25 | Cakupan pelayanan kesehatan dasar masyarakat miskin | 105,038 | 17,331 | 16.50 |
| Pelayanan Kesehatan Rujukan | | | | |
| 26 | Cakupan pelayanan kesehatan rujukan pasien masyarakat miskin | 407 | 407 | 100.00 |
| 27 | Cakupan pelayanan gawat darurat level 1 yang harus diberikan sarana kesehatan (RS) di kab/kota | 9 | 9 | 100.00 |
| 28 | Cakupan sarana kesehatan dengan kemampuan pelayanan gawat darurat yang dapat diakses masyarakat | 20 | 20 | 100.00 |
| Penyelidikan epidemiologi dan penanggulangan KLB serta Bencana | | | | |
| 29 | Cakupan desa/kelurahan mengalami KLB yang dilakukan penyelidikan epidemiologi < 24 jam | 12 | 12 | 100.00 |
| 30 | Cakupan pelayanan kesehatan akibat bencana ditangani < 24 jam | 1 | 1 | 100.00 |
| Promosi Kesehatan dan pemberdayaan masyarakat | | | | |
| 31 | Cakupan desa siaga aktif | 131 | 131 | 100.00 |
| 32 | Cakupan rumah tangga sehat | 11,798 | 3,662 | 31.04 |
| Pelayanan Penyediaan obat dan perbekalan kesehatan | | | | |
| 33 | Ketersediaan obat sesuai kebutuhan | 168 | 165 | 98.21 |
| 34 | Pengadaan obat generik | 165 | 165 | 100.00 |
| | | | | |

| NO. | JENIS PELAYANAN / INDIKATOR KINERJA | 2012 | | |
|------------------------------------|--|---------|-----------|--------|
| | | Sasaran | Realisasi | % |
| Pelayanan Kesehatan Khusus | | | | |
| 35 | Cakupan pengembangan pelayanan kesehatan kerja pada pekerja formal | 8,321 | 2,543 | 30.56 |
| 36 | Cakupan sarana kesehatan non pemerintah memiliki izin | 39 | 39 | 100.00 |
| 37 | Cakupan tenaga medis dan paramedis memiliki surat izin pelayanan | 138 | 138 | 100.00 |
| 38 | Cakupan jaminan pemeliharaan kesehatan pra bayar | 397,057 | 124,458 | 31.35 |
| 39 | Cakupan pelayanan laboratorium kesehatan | 15,442 | 15,442 | 100.00 |
| Pengembangan Penyehatan Lingkungan | | | | |
| 40 | Cakupan Bangunan Bebas Jentik (ABJ) | 17,601 | 14,305 | 81.27 |
| 41 | Cakupan pembinaan sanitasi tempat-tempat umum | 247 | 144 | 58.30 |
| 42 | Cakupan pembinaan sarana air bersih | 20,213 | 18,545 | 91.75 |
| 43 | Cakupan pembinaan sarana air minum | 20,213 | 11,067 | 54.75 |



BAB V

Sumber Daya Kesehatan

BAB V

SUMBER DAYA KESEHATAN

Sumber daya kesehatan merupakan segala bentuk dana, tenaga, perbekalan kesehatan, sediaan farmasi dan alat kesehatan serta fasilitas pelayanan kesehatan dan teknologi yang dimanfaatkan untuk menyelenggarakan upaya kesehatan yang dilakukan oleh pemerintah, pemerintah daerah, dan/atau masyarakat. Sumber daya kesehatan merupakan salah satu faktor pendukung dalam penyediaan pelayanan kesehatan yang berkualitas. Gambaran mengenai situasi sumber daya kesehatan dikelompokkan menjadi sarana kesehatan, tenaga kesehatan dan pembiayaan kesehatan, yang dapat dilihat pada bab ini.

A. Sarana Pelayanan Kesehatan

Sarana kesehatan yang diuraikan diantaranya Puskesmas, Rumah Sakit, Sarana Produksi dan distribusi Farmasi dan Alat kesehatan, Sarana Upaya Kesehatan Berbasis Masyarakat (UKBM) dan institusi pendidikan tenaga kesehatan.

1. Puskesmas

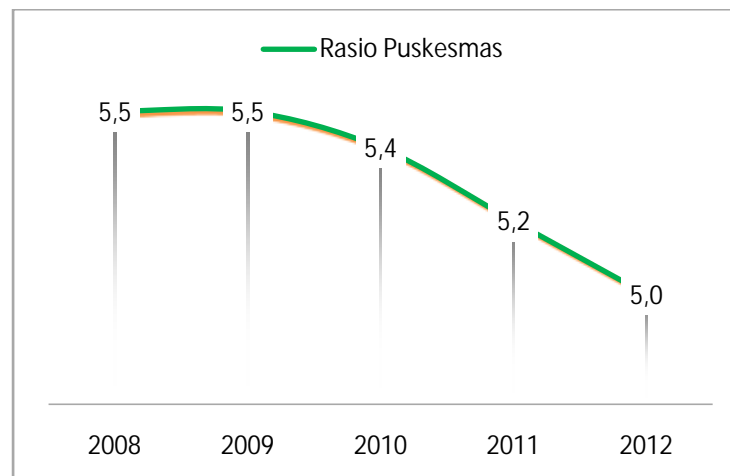
Pusat Kesehatan Masyarakat atau yang biasa disebut Puskesmas merupakan salah satu unit pelaksana teknis Dinas Kesehatan Kabupaten/Kota. Puskesmas sebagai unit pelayanan kesehatan tingkat pertama dan terdepan dalam sistem pelayanan kesehatan, harus melakukan upaya kesehatan wajib dan beberapa upaya kesehatan pilihan yang disesuaikan dengan kondisi, kebutuhan, tuntutan, kemampuan dan inovasi serta kebijakan pemerintah daerah setempat.

Puskesmas memiliki fungsi sebagai pusat pembangunan berwawasan kesehatan, pusat pemberdayaan masyarakat, pusat pelayanan kesehatan masyarakat primer dan pusat pelayanan kesehatan perorangan primer. Puskesmas yang merupakan ujung tombak dalam pelayanan kesehatan masyarakat, kinerjanya sangat dipengaruhi ketersediaan sumber daya manusia yang dimiliki, terutama ketersediaan tenaga kesehatan.

Perkembangan Puskesmas dari tahun ke tahun diupayakan terus meningkat yang bertujuan agar pelayanan kesehatan dapat terjangkau oleh masyarakat dan merata sampai daerah terpencil. Tahun 2012 jumlah Puskesmas di Kabupaten Kotawaringin Timur sebanyak 20 unit yang terdiri dari 5 Puskesmas Perawatan dan 15 Puskesmas non perawatan.

Rasio Puskesmas terhadap 100.000 penduduk sebesar 5,15. Ini berarti setiap 100.000 penduduk dilayani 5 unit puskesmas. Sementara itu, bila dibandingkan dengan konsep wilayah kerja dimana sasaran penduduk yang dilayani oleh sebuah Puskesmas rata-rata 30.000 penduduk, maka di Kabupaten Kotawaringin Timur pada tahun 2012 rata-rata 1,9 unit. Ini berarti secara perhitungan pelayanan diharapkan dapat menjangkau penduduk di wilayah kerjanya. Rasio Puskesmas di Kabupaten Kotawaringin Timur tahun 2008 sampai dengan 2012 dapat dilihat pada gambar 5.1.

Gambar 5.1
Rasio Puskesmas Terhadap 100.000 Penduduk
Di Kabupaten Kotawaringin Timur Tahun 2012



Sumber : Bidang SDK dan RSK Dinkes Kotim Tahun 2012

Gambar 5.1 menunjukkan bahwa rasio puskesmas terhadap 100.000 penduduk menunjukkan penurunan selama lima tahun terakhir (2008-2012). Penurunan ini disebabkan mulai meningkatnya jumlah penduduk di Kabupaten Kotawaringin Timur tahun 2012 dan tidak diiringi dengan penambahan jumlah Puskesmas.

2. Rumah Sakit dan Klinik

Ruang lingkup pembangunan kesehatan selain upaya promotif dan preventif, di dalamnya juga terdapat pembangunan kesehatan bersifat kuratif dan rehabilitatif. Rumah sakit merupakan pelayanan kesehatan pada masyarakat yang bergerak dalam kegiatan kuratif dan rehabilitatif. Rumah sakit juga berfungsi sebagai sarana pelayanan kesehatan rujukan dari beberapa sarana kesehatan seperti puskesmas dan klinik-klinik baik yang berstatus kepemilikan oleh pemerintah maupun swasta.

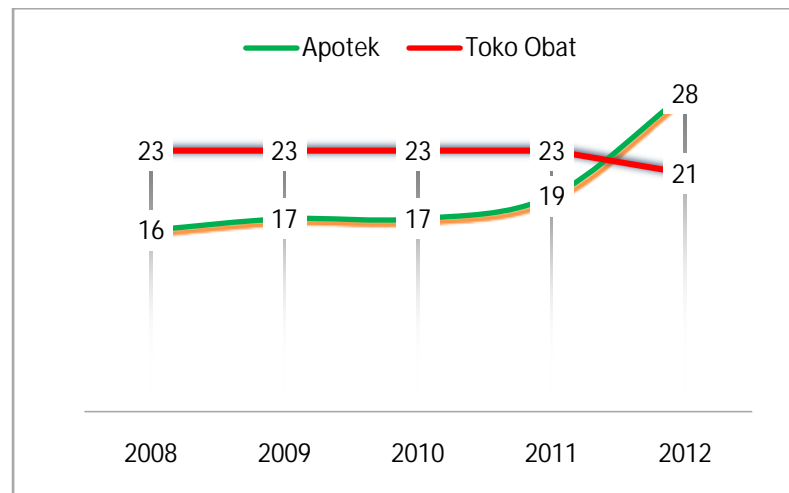
Indikator yang digunakan untuk menilai perkembangan sarana rumah sakit antara lain dengan melihat perkembangan fasilitas perawatan yang biasanya diukur dengan jumlah rumah sakit dan tempat tidurnya serta rasionya terhadap jumlah penduduk. Di tahun 2012 ini tidak ada penambahan jumlah rumah sakit hanya RSUD dr. Murjani Sampit dengan tipe B.

Sedangkan klinik yang ada di kota Sampit ada dua yaitu klinik Sari Medika dengan jumlah 18 tempat tidur dengan layanan rawat jalan dan rawat inap. Klinik Obor berjumlah 10 tempat tidur dengan layanan rawat jalan dan rawat inap. Klinik-klinik lain seperti klinik Muhammadiyah, dan klinik kepemilikan TNI/POLRI. Keberadaan klinik – klinik tersebut sebagai salah satu pilihan bagi masyarakat di Kabupaten Kotawaringin Timur dalam upaya pemenuhan kebutuhan khususnya kegiatan kuratif apabila sakit dan perlu mendapat perawatan.

3. Sarana Produksi Dan Distribusi Farmasi Dan Alat Kesehatan

Salah satu indikator penting untuk menggambarkan ketersediaan sarana kesehatan adalah jumlah sarana produksi dan distribusi sediaan farmasi dan alat kesehatan. Jumlah apotek dan toko obat dapat dilihat pada gambar 5.2.

Gambar 5.2
Perkembangan Apotek dan Toko Obat
Di Kabupaten Kotawaringin Timur Tahun 2008-2012



Sumber : Bidang SDK dan RSK Dinkes Kotim Tahun 2012

4. Sarana Upaya Kesehatan Berbasis Masyarakat (UKBM)

Dalam rangka meningkatkan cakupan pelayanan kesehatan kepada masyarakat, berbagai upaya dilakukan dengan memanfaatkan potensi dan sumber daya yang ada di masyarakat. Upaya Kesehatan Bersumber daya Masyarakat (UKBM) diantaranya adalah Posyandu (Pos Pelayanan Terpadu), Polindes (Pondok Bersalin Desa), Toga (Tanaman Obat Keluarga), POD (Pos Obat Desa) dan sebagainya. UKBM (Upaya Kesehatan Bersumberdaya Manusia) adalah salah satu wujud nyata peran serta masyarakat dalam pembangunan kesehatan.

a. Pos Pelayanan Terpadu (Posyandu)

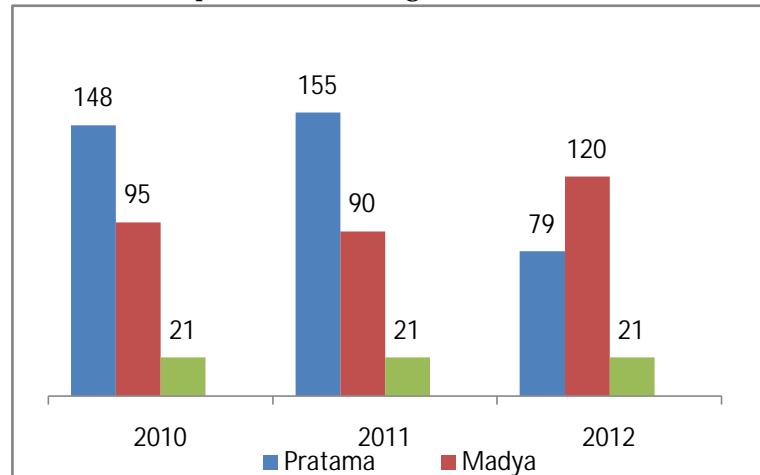
Posyandu adalah suatu wadah komunikasi alih teknologi dalam pelayanan kesehatan masyarakat dari Keluarga Berencana dari masyarakat, oleh masyarakat dan untuk masyarakat dengan dukungan pelayanan serta pembinaan teknis dari petugas kesehatan dan keluarga. Posyandu merupakan salah satu bentuk UKBM yang paling dikenal di masyarakat. Posyandu menyelenggarakan minimal 5 program prioritas yaitu kesehatan ibu dan anak, keluarga berencana, perbaikan gizi, imunisasi, dan penang-gulangan diare. Penyelenggaraan Posyandu bertujuan untuk

- 1) Menurunkan angka kematian bayi, dan ibu (ibu hamil, melahirkan dan nifas).
- 2) Membudayakan Norma keluarga Kecil Bahagia Sejahtera (NKKBS).
- 3) Meningkatkan partisipasi masyarakat dalam mengembangkan kegiatan kesehatan, KB dan lainnya demi tercapainya masyarakat sehat sejahtera.

4) Berfungsi sebagai Wahana Gerakan Reproduksi Keluarga Sejahtera.

Perkembangan Posyandu dikelompokkan ke dalam 4 strata yaitu Posyandu Pratama, Posyandu Madya, Posyandu Purnama dan Posyandu Mandiri. Perkembangan Posyandu di Kabupaten Kotawaringin Timur tahun 2012 dapat dilihat pada gambar 5.3.

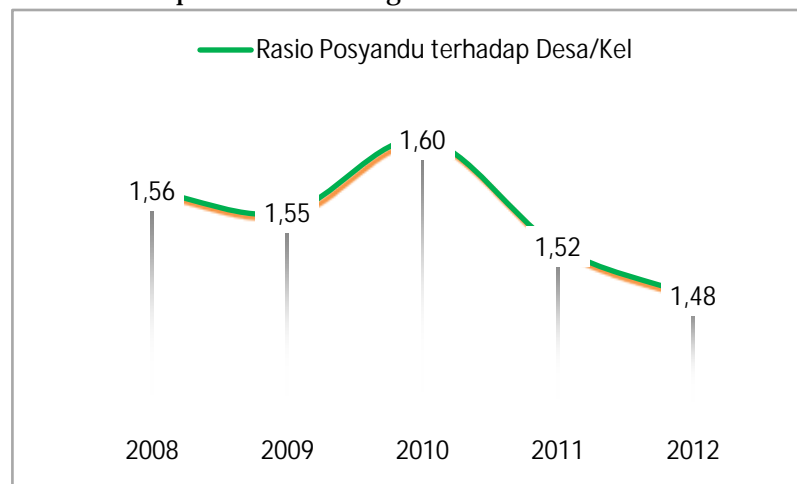
Gambar 5.3 Persentase Jumlah Posyandu Menurut Strata Di Kabupaten Kotawaringin Timur Tahun 2012



Sumber : Bidang PPUK Dinkes Kotim Tahun 2012

Gambar 5.3 menunjukkan strata posyandu terbanyak di Kabupaten Kotawaringin Timur tahun 2012 dibanding dengan tahun sebelumnya (2010-2011) mengalami peningkatan. Posyandu dengan strata madya mengalami peningkatan jumlah dari tahun sebelumnya, sebaliknya posyandu pratama mengalami penurunan jumlah dibanding dengan tahun sebelumnya. Peningkatan jumlah posyandu menunjukkan peran masyarakat terhadap upaya meningkatkan derajat kesehatan khususnya bayi dan balita semakin baik. Sedangkan perkembangan jumlah posyandu secara keseluruhan di Kabupaten Kotawaringin Timur (tahun 2008-2012) dapat dilihat pada gambar 5.4.

Gambar 5.4 Rasio Perkembangan Jumlah Posyandu Di Kabupaten Kotawaringin Timur Tahun 2008-2012



Sumber : Bidang PPUK Dinkes Kotim Tahun 2012

Gambar 5.4 menunjukkan rasio posyandu terhadap desa/kelurahan di Kabupaten Kotawaringin Timur dari tahun 2008 sampai dengan tahun 2012 cenderung mengalami penurunan. Secara kuantitas pada tahun 2012 jumlah posyandu mengalami peningkatan, namun apabila dibandingkan dengan perkembangan desa mengalami penurunan. Sedangkan bila dilihat dengan standar rasio perbandingan jumlah posyandu dengan jumlah balita (1 : 80) di Kabupaten Kotawaringin Timur tahun 2012 rasio (1 : 147). Hal ini menunjukkan jumlah posyandu yang ada masih belum memenuhi standar yang diharapkan.

b. Desa Siaga

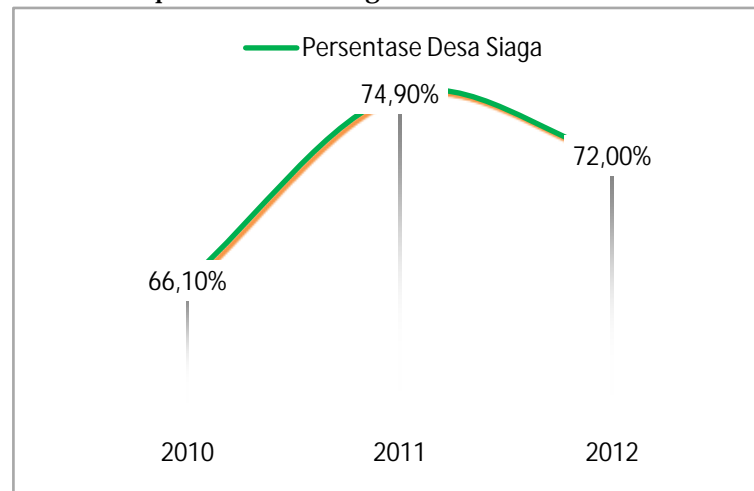
Desa siaga adalah kondisi dimana suatu desa dianggap mampu dan mau untuk mengetahui dan mengatasi permasalahan kesehatan di wilayahnya sehingga diharapkan kondisi-kondisi kesehatan yang ada dapat tertanggulangi. Dalam pelaksanaannya, pemerintah desa bekerjasama dengan lintas sektor dan lintas program yang ada di wilayah kecamatan tersebut. Unit Pelayanan Terpadu tersebut hanya berfungsi sebagai fasilitator, pelaksanaannya sepenuhnya tergantung dari pemerintahan desa. Sedangkan Desa/Kelurahan siaga aktif adalah bentuk pengembangan dari desa siaga yang telah dimulai tahun 2006. Desa dan kelurahan aktif adalah desa/ kelurahan yang :

- 1) Penduduknya dapat mengakses dengan mudah pelayanan kesehatan dasar yang memberikan pelayanan setiap hari melalui Pos Kesehatan Desa (Poskesdes) atau sarana kesehatan seperti Puskesmas Pembantu.
- 2) Penduduknya mengembangkan UKBM dan melaksanakan surveilans berbasis masyarakat (meliputi pemantauan penyakit, kesehatan ibu dan anak, gizi, lingkungan dan perilaku), kedaruratan kesehatan dan penanggulangan bencana, serta penyehatan lingkungan sehingga masyarakatnya menerapkan perilaku hidup bersih dan sehat (PHBS).

Berdasarkan pengertian tersebut di atas maka desa dan kelurahan siaga aktif memiliki komponen yaitu pelayanan kesehatan dasar, pemberdayaan masyarakat melalui pengembangan UKBM dan mendorong upaya surveilans berbasis masyarakat, kedaruratan kesehatan dan penanggulangan bencana serta penyehatan lingkungan, perilaku hidup bersih dan sehat.

Desa dan kelurahan siaga aktif merupakan salah satu indikator dalam Standar Pelayanan Minimal Bidang Kesehatan (SPMBK) di kabupaten. Target yang harus dicapai pada tahun 2015 adalah 80% desa dan kelurahan yang ada telah menjadi desa dan kelurahan siaga aktif. Perkembangan desa siaga aktif tahun 2010 sampai dengan 2012 di Kabupaten Kotawaringin Timur dapat dilihat pada gambar 5.5.

Gambar 5.5
Perkembangan Desa Siaga Aktif
Di Kabupaten Kotawaringin Timur Tahun 2010-2012



Sumber : Bidang PPUK Dinkes Kotim Tahun 2012

Gambar 5.5 menunjukkan jumlah desa siaga aktif tahun 2010 dan tahun 2012 cenderung mengalami penurunan dibanding dengan tahun 2011. Persentase penurunan akibat meningkatnya jumlah desa selama tahun 2012 sedangkan jumlah desa siaga aktif cenderung tetap. Bila dilihat dari capaian angka tahun 2012 Kabupaten Kotawaringin Timur (standar SPM 66,28%) cakupan desa siaga aktif di Kabupaten Kotawaringin Timur tahun 2012 telah mencapai target yang diharapkan.

5. Institusi Pendidikan Tenaga Kesehatan

Pendidikan tenaga kesehatan dimaksudkan untuk meningkatkan ketersediaan dan kualitas tenaga kesehatan dalam rangka meningkatkan pelayanan kesehatan masyarakat. Pendidikan tenaga kesehatan diselenggarakan oleh pemerintah dan swasta melalui berbagai institusi pendidikan. Seluruh institusi pendidikan tenaga kesehatan (Diknakes) yang ada hanya sebagian yang menjadi tanggung jawab Departemen Kesehatan.

Institusi di Kabupaten Kotawaringin Timur sudah terdapat 2 Institusi pendidikan tenaga kesehatan yakni 1 (satu) Akademi Keperawatan (AKPER Pemkab Kotim) dengan akreditasi B. Akademi Keperawatan Pemerintah Kabupaten Kotawaringin Timur adalah institusi hasil konversi dari Sekolah Perawat Kesehatan (SPK) Pemerintah Daerah Tingkat I Kalimantan Tengah di Sampit berdasarkan Surat Keputusan Kepala Pusat Pendidikan Tenaga Kesehatan Departemen Kesehatan Republik Indonesia No.HK.00.06.1.3.1380, tentang izin penyelenggaraan Akademi Keperawatan Pemerintah Provinsi Kalimantan Tengah di Sampit. Sedangkan kelembagaan Akademi Keperawatan Pemerintah Kabupaten Kotawaringin Timur di Sampit sesuai Surat Keputusan Bupati Kotawaringin Timur No. 8 tahun 2000, tentang pembentukan organisasi dan tata kerja Akper Pemkab Kotawaringin Timur. Sedangkan yang satunya adalah Akademi Kebidanan Muhammadiyah berdiri pada 01 Oktober 2007 dengan nomor SK. Dikti 3124/D/T/K-XI/2009.

B. Tenaga Kesehatan

Sumber Daya Manusia (SDM) kesehatan merupakan faktor penting dalam pemberian pelayanan kesehatan yang bermutu. Pengembangan SDM kesehatan merupakan faktor kunci dalam pencapaian Tujuan Pembangunan Milenium atau Millennium Development Goals (MDGs) dan peningkatan status kesehatan masyarakat. SDM Kesehatan di daerah terdiri dari SDM Kesehatan yang bertugas di unit kesehatan (sarana pelayanan dan non pelayanan) di kabupaten dan kecamatan. SDM Kesehatan tersebut bekerja di dinas kesehatan, rumah sakit dan Puskesmas.

Data Sumber Daya Manusia Kesehatan yang terkumpul dari 15 kecamatan belum sepenuhnya dapat menggambarkan SDM Kesehatan secara lengkap. Hal ini dikarenakan belum memiliki data SDM Kesehatan secara lengkap dari sarana kesehatan yang ada di kecamatan terutama klinik-klinik swasta, belum ada sistem yang handal yang mengatur manajemen pengumpulan data SDM di daerah.

1. Rasio Tenaga Kesehatan

Salah satu unsur yang berperan dalam percepatan pembangunan kesehatan adalah tenaga kesehatan yang bertugas di sarana pelayanan kesehatan di masyarakat. Rasio tenaga kesehatan per 100.000 penduduk pada tahun 2012 di Kabupaten Kotawaringin Timur dapat dilihat pada tabel 5.1.

Tabel 5.1
Rasio Tenaga Kesehatan Per 100.000 Penduduk
Kabupaten Kotawaringin Timur Tahun 2012

| NO | Jenis Profesi | Jumlah | % |
|----|------------------|--------|------|
| 1 | Dokter Spesialis | 21 | 5,3 |
| 2 | Dokter Umum | 40 | 10,1 |
| 3 | Dokter Gigi | 8 | 2,0 |
| 4 | Perawat | 258 | 65,0 |
| 5 | Bidan | 186 | 46,8 |
| 6 | Perawat Gigi | 25 | 6,3 |

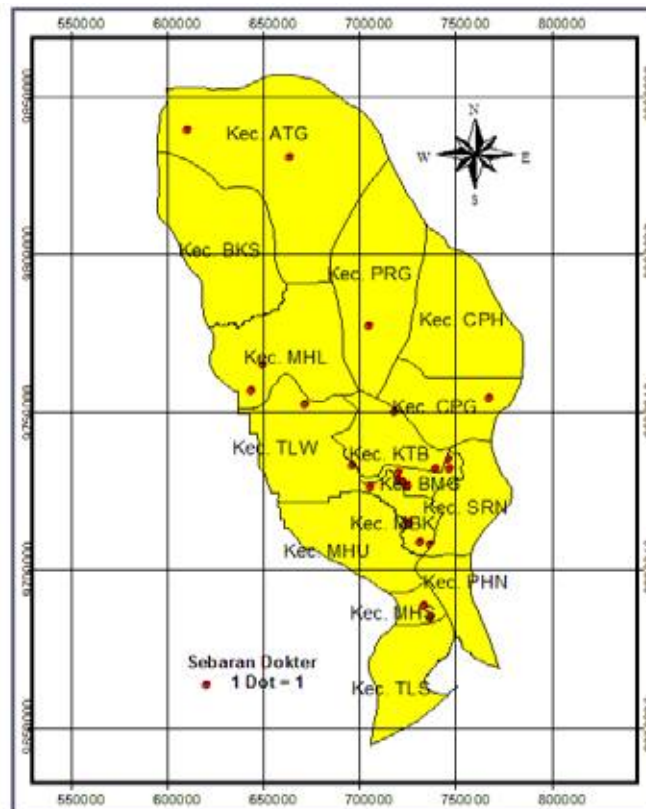
Sumber : Bidang SDK dan RSK Dinkes Kotim Tahun 2012

2. Persebaran SDM Kesehatan

a. Puskesmas

SDM Kesehatan di daerah terdiri dari SDM Kesehatan yang bertugas di sarana pelayanan dan non pelayanan. Jumlah tenaga kesehatan medik (dokter) yang tersebar di Puskesmas-puskesmas Kabupaten kotawaringin Timur tahun 2012 dapat dilihat pada gambar 5.6.

Tabel 5.6
Sebaran Tenaga Kesehatan Dokter
Di Kabupaten Kotawaringin Timur Tahun 2012



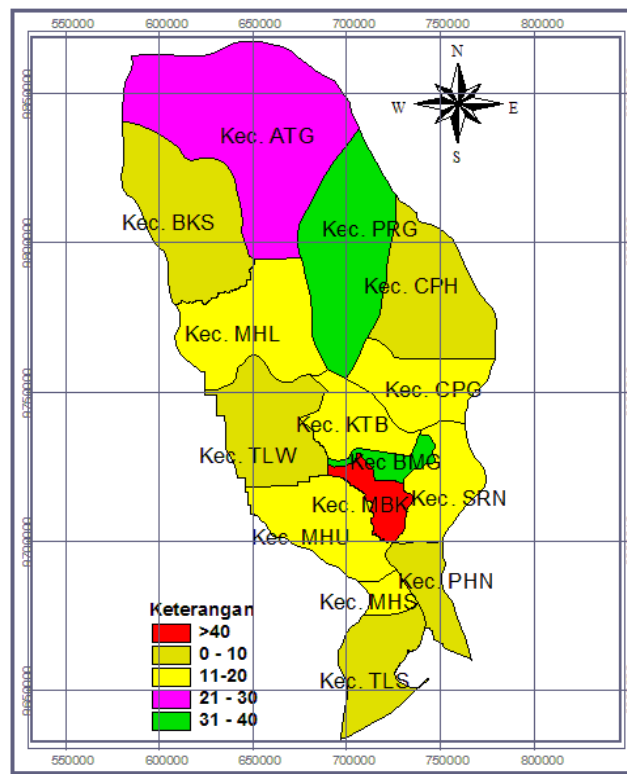
Sumber : Bidang SDK dan RSK Dinkes Kotim Tahun 2012

Gambar 5.6 menunjukkan sebaran tenaga dokter Puskesmas tahun 2012 yang berstatus PNS di wilayah Kabupaten Kotawaringin Timur dengan 1 dot = 1 tenaga dokter. Beberapa wilayah yang belum mempunyai tenaga dokter yaitu di Kecamatan Ujung Pandaran, Pulau Hanaut, Mentaya Hilir Utara, Seranau, Cempaga Hulu, dan Bukit Santuei. Sedangkan beberapa wilayah yang lain sudah mempunyai tenaga dokter.

Bila dilihat rasio ideal dokter dan pasien 1 : 2.500, maka dokter secara keseluruhan di Kabupaten Kotawaringin Timur saat ini belum memenuhi standar ideal. Keterbatasan dokter ini yang masih menjadi salah satu permasalahan untuk lebih meningkatkan derajat kesehatan di wilayah Kabupaten Kotawaringin Timur saat ini.

Sedangkan sebaran tenaga perawat di Kabupaten Kotawaringin Timur terdiri atas tenaga kesehatan yang berlatar belakang SPK, DIII Keperawatan, S1 dan S2 Keperawatan. Sebaran tenaga kesehatan perawat di Kabupaten Kotawaringin Timur tahun 2012 dapat dilihat pada gambar 5.7.

Tabel 5.7
Sebaran Tenaga Kesehatan Perawat
Di Kabupaten Kotawaringin Timur Tahun 2012



Sumber : Bidang SDK dan RSK Dinkes Kotim Tahun 2012

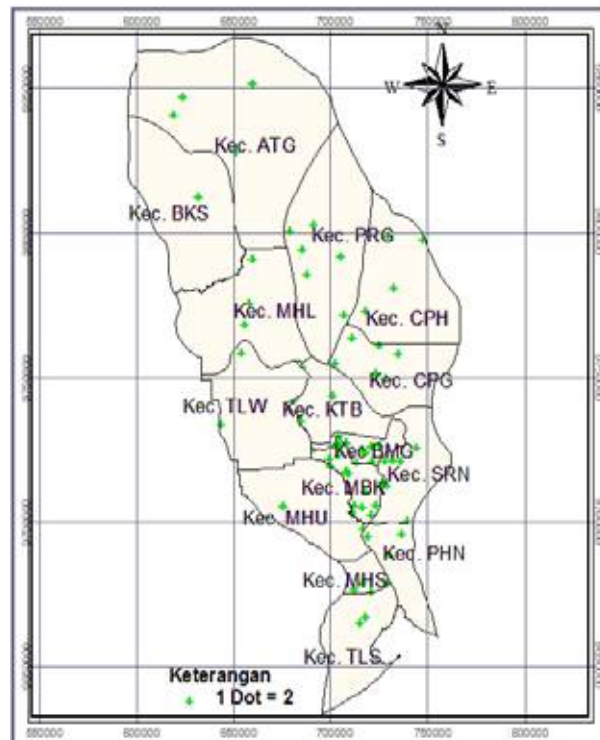
Gambar 5.7 menunjukkan sebaran perawat yang berkerja di Puskesmas dengan status PNS. Sebaran perawat terbanyak masih terkonsentrasi di daerah perkotaan. Bila dikumulatiffkan jumlah perawat terlihat tertinggi adalah di Kecamatan MB Ketapang. Sedangkan kecamatan yang jumlah perawatnya tidak lebih dari 10 berjumlah lima kecamatan.

Kebutuhan tenaga kesehatan perawat sampai saat ini masih dibutuhkan di Kabupaten Kotawaringin Timur. Hal ini ditunjukkan dengan masih dibukanya tenaga kontrak perawat, terutama untuk memenuhi kebutuhan tenaga kesehatan perawat di daerah yang masih terpencil dan sangat terpencil.

Saat ini perawat yang ada di Puskesmas dan berstatus PNS berjumlah 258 orang. Bila dibandingkan rasio perawat ideal 1 : 800-1.000 orang, maka sebaran perawat yang ada di puskesmas belum mencapai standar ideal (1 : 1539 orang). Angka tersebut tidak termasuk perawat kontrak yang ada saat ini. Penyebaran tenaga kesehatan perawat saat ini juga masih mengalami kendala yaitu masih belum meratanya penyebaran antara di perkotaan dan di luar perkotaan.

Tenaga bidan hingga kini masih terus dibutuhkan. Peran bidan bagi daerah sangat besar, terutama di desa-desa, setidaknya untuk memberikan layanan kesehatan serta mengurangi angka kematian ibu dan bayi kala persalinan. Saat ini bidan yang ada dan berstatus PNS di Kabupaten Kotawaringin Timur tahun 2012 berjumlah 137 orang. Sebaran bidan tahun 2012 yang berstatus PNS dan bekerja di Puskesmas dapat dilihat pada gambar 5.8.

Tabel 5.8 Sebaran Nakes Bidan Tahun 2012



Sumber : Bidang SDK dan RS K Dinkes Kotim Tahun 2012

Gambar 5.8 menunjukkan sebaran bidan dengan status PNS masih banyak yang tersebar di daerah perkotaan. Jumlah bidan PNS keseluruhan sebanyak 137 orang dan belum mencapai jumlah ideal (rasio bidan 1 : 1000 orang).

b. SDM Kesehatan di Rumah Sakit

Rumah sakit merupakan pelayanan kesehatan pada masyarakat yang bergerak dalam kegiatan kuratif dan rehabilitatif. Rumah sakit juga berfungsi sebagai sarana pelayanan kesehatan rujukan. SDM Kesehatan di RSUD dr. Murjani tahun 2012 dapat dilihat pada tabel 5.2.

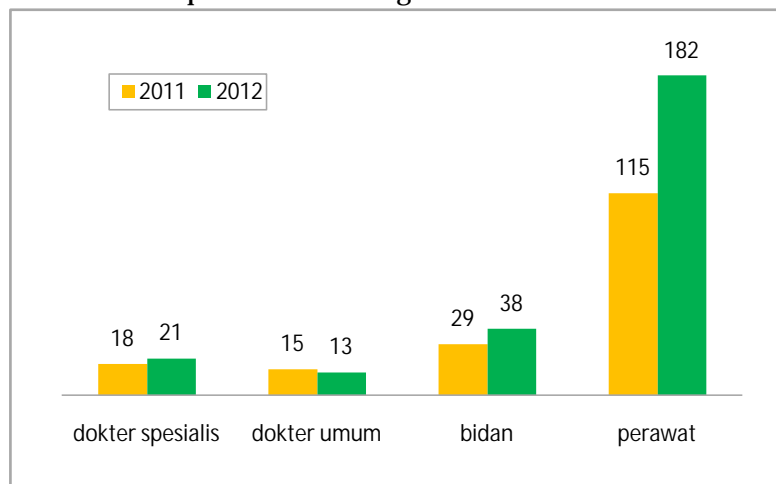
Tabel 5.2 Jumlah Tenaga Kesehatan Menurut Profesi
Di RSUD dr. Murjani Kabupaten Kotawarngin Timur Tahun 2012

| NO | Jenis Profesi | Jumlah | % |
|----|----------------------|--------|---------|
| 1 | Dokter Spesialis | 21 | 8,27% |
| 2 | Dokter Umum | 13 | 5,12% |
| 3 | Dokter Gigi | 2 | 0,79% |
| 4 | Perawat | 182 | 71,65% |
| 5 | Bidan | 38 | 14,96% |
| 6 | Perawat Gigi | 3 | 1,18% |
| 7 | Tenaga Farmasi | 19 | 7,48% |
| 8 | Tenaga Gizi | 14 | 5,51% |
| 9 | Tenaga Kesmas | 7 | 2,76% |
| 10 | Tenaga Sanitasi | 2 | 0,79% |
| 11 | Tenaga Teknisi Medis | 19 | 7,48% |
| 12 | Fisiotrafis | 5 | 1,97% |
| | JUMLAH | 325 | 127,95% |

Sumber : RSUD dr. Murjani Kab. kotim Tahun 2012

Sedangkan persentase tenaga profesi dokter spesialis, dokter umum, bidan dan perawat di RSUD dr. Murjani Sampit tahun 2012 dapat dilihat pada gambar 5.9.

Gambar : 5.9 SDM Kesehatan Di RSUD Dr. Murjani Kabupaten Kotawaringin Timur Tahun 2012



Sumber : RSUD dr. Murjani Kab. kotim Tahun 2012

Gambar 5.9 menunjukkan adanya peningkatan jumlah tenaga dokter spesialis, bidan, perawat dari tahun 2011 ke 2012. Peningkatan tenaga kesehatan ini menunjukkan upaya RSUD dr. Murjani terus berbenah untuk pelayanan kepada masyarakat yang baik dan berkualitas.

c. SDM Kesehatan di Dinas Kesehatan

Jumlah SDM Kesehatan yang bertugas di lingkungan dinas kesehatan tahun 2012 tersebar di Puskesmas, UPT Jamkesda, UPT Labkesda, Akademi Keperawatan dan Dinas Kesehatan. Secara rinci sebaran tenaga kesehatan di lingkungan dinas kesehatan menurut profesi dapat dilihat pada tabel 5.3.

Tabel 5.3 Jumlah Tenaga Kesehatan Menurut Profesi Di Lingkungan Dinas kesehatan Kab. Kotawarngin Timur Tahun 2012

| NO | Jenis Profesi | Jumlah | % |
|----|----------------------|--------|-------|
| 1 | Dokter Spesialis | 0 | 0.00% |
| 2 | Dokter Umum | 2 | 0.40% |
| 3 | Dokter Gigi | 0 | 0.00% |
| 4 | Perawat | 6 | 1.20% |
| 5 | Bidan | 3 | 0.60% |
| 6 | Perawat Gigi | 0 | 0.00% |
| 7 | Tenaga Farmasi | 7 | 1.39% |
| 8 | Tenaga Gizi | 2 | 0.40% |
| 9 | Tenaga Kesmas | 19 | 3.78% |
| 10 | Tenaga Sanitasi | 5 | 1.00% |
| 11 | Tenaga Teknisi Medis | 0 | 0.00% |
| 12 | Fisiotrafis | 0 | 0.00% |
| | JUMLAH | 44 | 8.76% |

Sumber : Bidang SDK dan RSK Dinkes Kotim Tahun 2012

C. Pembiayaan Kesehatan

Total anggaran pembangunan kesehatan di Kabupaten Kotawaringin Timur tahun 2012 berjumlah Rp 157.494.733.710,-. Bila dibandingkan dengan APBD total di Kabupaten Kotawaringin Timur tahun 2012, persentase alokasi anggaran di bidang kesehatan sebesar 15,61% dari total anggaran tahun 2012, atau naik dari anggaran tahun 2011 (12,55%).

Selain anggaran yang bersumber kabupaten, dinas kesehatan juga mendapat anggaran dana yang bersumber pusat (APBN). Dana yang bersumber APBN yang terserap di tahun 2012 antara lain berupa dana dekonsentrasi (program malaria, HIV/AIDS, TB Paru) total berjumlah Rp 723.818.373. Selain dana dekonsentrasi ada dana Bantuan Operasional Kesehatan (BOK) dan Jaminan Kesehatan Masyarakat (Jamkesmas). Dana BOK di dinas kesehatan yang terserap pada tahun 2012 berjumlah Rp 2.190.000.000,- dan Jamkesmas berjumlah Rp 3.881.350,-

**BAB VI
KESIMPULAN**

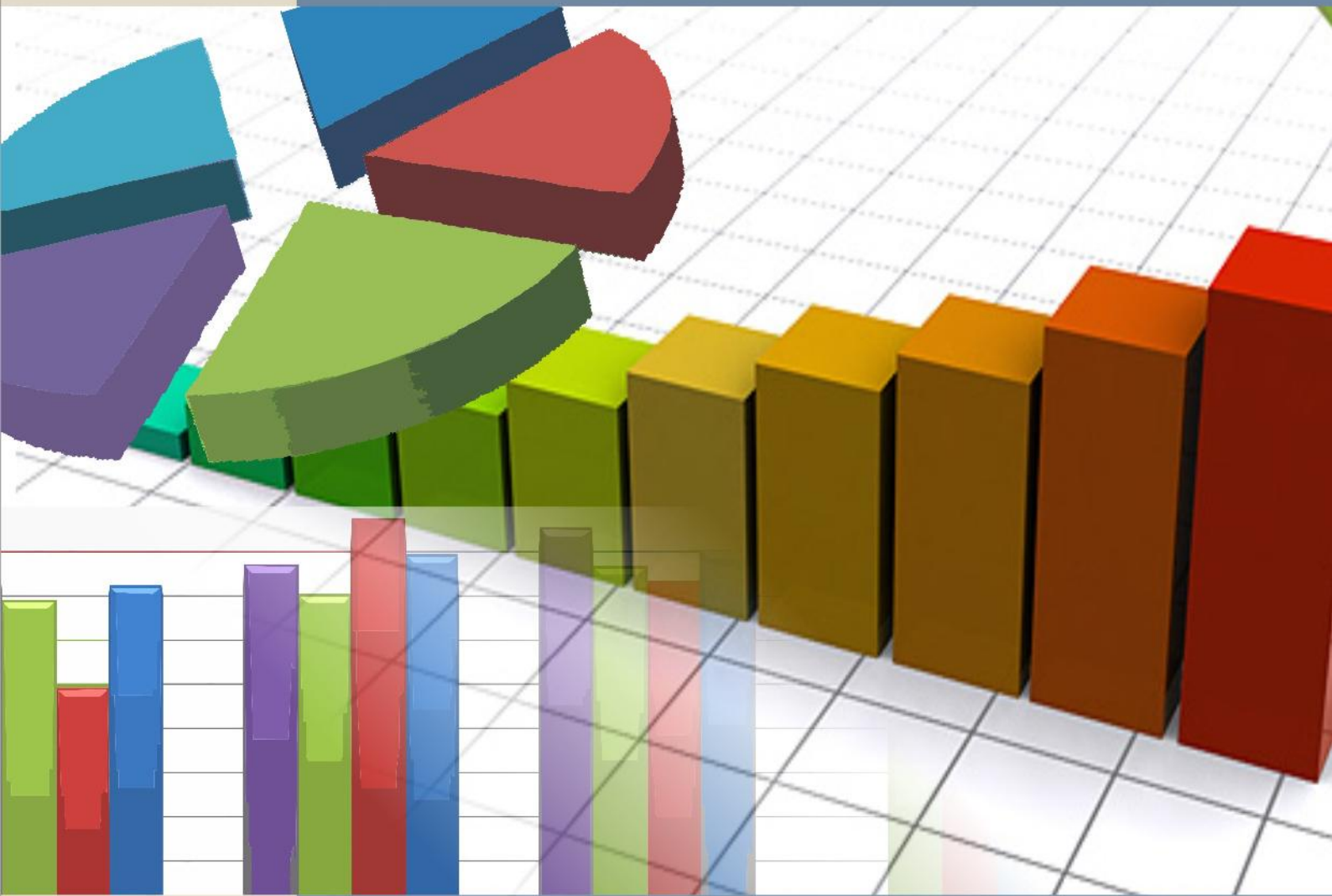
Pembangunan kesehatan merupakan investasi dalam meningkatkan kualitas sumber daya manusia. Indikator kesehatan yang menjadi bagian dari Indeks Pembangunan Manusia (IPM) telah dapat ditingkatkan. Pembangunan kesehatan telah berhasil meningkatkan derajat kesehatan masyarakat secara bermakna. Derajat kesehatan masyarakat ditunjukkan dengan beberapa indikator seperti angka kematian bayi, angka kematian ibu melahirkan dan umur harapan hidup.

Berbagai upaya yang telah dilaksanakan dalam pembangunan kesehatan, antara lain upaya peningkatan dan perbaikan terhadap derajat kesehatan masyarakat, upaya pelayanan kesehatan, sarana kesehatan dan sumber daya kesehatan. Hasil-hasil kegiatan pembangunan kesehatan di 15 kecamatan di Kabupaten Kotawaringin Timur selama periode 1 (satu) tahun tergambar dalam Profil Kesehatan Kabupaten Kotawaringin Timur tahun 2012.

Hasil yang telah dicapai dalam pelayanan dan upaya kesehatan masyarakat oleh jajaran Dinas Kesehatan Kotawaringin Timur pada tahun 2012 menunjukkan beberapa indikator telah memenuhi target standar pelayanan minimal, namun ada yang masih di bawah target yang diharapkan. Beberapa indikator kesehatan seperti angka kematian bayi dan ibu yang meningkat di Kabupaten Kotawaringin Timur lebih disebabkan oleh meningkatnya data yang bersumber dari rumah sakit. Upaya pemberantasan penyakit menular dan kegiatan surveilans epidemiologi terus dilakukan dan berhasil menekan angka kejadian KLB tidak meluas.

Kepedulian dan peran serta masyarakat dalam bidang kesehatan di Kabupaten Kotawaringin Timur seperti adanya posyandu menunjukkan peningkatan jumlah dibanding dengan tahun sebelumnya, namun perlu ditingkatkan stratanya. Hal ini sebagai upaya menunjukkan kepedulian terhadap masalah-masalah kesehatan yang ada di wilayah setempat. Upaya kesehatan bersumber daya masyarakat di Kabupaten Kotawaringin Timur dengan indikator desa siaga aktif mengalami peningkatan dibanding dengan tahun sebelumnya.

Kondisi tenaga kesehatan di Kabupaten Kotawaringin Timur menunjukkan adanya peningkatan dibanding dengan tahun sebelumnya, namun ada beberapa tenaga kesehatan yang belum memenuhi rasio ideal. Pemenuhan terhadap tenaga kesehatan terutama dokter dan bidan belum memenuhi rasio ideal diantaranya dengan melakukan pengangkatan tenaga kontrak kesehatan.



Lampiran

**RESUME PROFIL KESEHATAN
KABUPATEN KOTAWARINGIN TIMUR
TAHUN 2012**

| NO | INDIKATOR | ANGKA/NILAI | | | | No. Lampiran |
|------------|---|-------------|---------|---------|-------------------------|--------------|
| | | L | P | JUMLAH | Satuan | |
| A. | GAMBARAN UMUM | | | | | |
| 1 | Luas Wilayah | | | 16.496 | Km ² | Tabel 1 |
| 2 | Jumlah Desa/Kelurahan | | | 182 | Desa/Kel | Tabel 1 |
| 3 | Jumlah Penduduk | 208.738 | 188.319 | 397.057 | Jiwa | Tabel 2 |
| 4 | Rata-rata jiwa/rumah tangga | | | 3,8 | Jiwa | Tabel 1 |
| 5 | Kepadatan Penduduk /Km ² | | | 24,1 | Jiwa/Km ² | Tabel 1 |
| 6 | Rasio Beban Tanggungan | | | 49,7 | | Tabel 2 |
| 7 | Rasio Jenis Kelamin | | | 110,8 | | Tabel 2 |
| 8 | Penduduk 10 tahun ke atas melek huruf | | | | % | Tabel 4 |
| 9 | Penduduk 10 tahun ke atas dengan pendidikan tertinggi SMP+ | 0,0 | 0,0 | 0,0 | % | Tabel 5 |
| B. | DERAJAT KESEHATAN | | | | | |
| B.1 | Angka Kematian | | | | | |
| 10 | Jumlah Lahir Hidup | 3.410 | 3.112 | 6.522 | Bayi | Tabel 6 |
| 11 | Angka Lahir Mati (dilaporkan) | 8 | 7 | 7,61 | per 1.000 KH | Tabel 6 |
| 12 | Jumlah Bayi Mati | 0 | 0 | 106 | Bayi | Tabel 7 |
| 13 | Angka Kematian Bayi (dilaporkan) | | | 16 | per 1.000 KH | Tabel 7 |
| 14 | Jumlah Balita Mati | 10 | 5 | 94 | Balita | Tabel 7 |
| 15 | Angka Kematian Balita (dilaporkan) | | | 2 | per 1.000 KH | Tabel 7 |
| 16 | Jumlah Kematian Ibu | | 16 | | Ibu | Tabel 8 |
| 17 | Angka Kematian Ibu (dilaporkan) | | 245 | | per 100.000 KH | Tabel 8 |
| B.2 | Angka Kesakitan | | | | | |
| 18 | AFP Rate (non polio) < 15 th | | | 0,8 | per 100.000 pend <15thn | Tabel 9 |
| 19 | Angka Insidens TB Paru | 66 | 42 | 55 | per 100.000 penduduk | Tabel 10 |
| 20 | Angka Prevalensi TB Paru | 905 | 586 | 55 | per 100.000 penduduk | Tabel 10 |
| 21 | Angka kematian akibat TB Paru | 1 | 1 | 1,0 | per 100.000 penduduk | Tabel 10 |
| 22 | Angka Penemuan Kasus TB Paru (CDR) | 31,25 | 20,23 | 26,0 | % | Tabel 11 |
| 23 | Success Rate TB Paru | 94,16 | 95,00 | 94,5 | % | Tabel 12 |
| 24 | Pneumonia Balita ditemukan dan ditangani | 0,24 | 0,27 | 0,25 | % | Tabel 13 |
| 25 | Jumlah Kasus Baru HIV | 5 | 40 | 45 | Kasus | Tabel 14 |
| 26 | Jumlah Kasus Baru AIDS | 3 | 1 | 4 | Kasus | Tabel 14 |
| 27 | Jumlah Infeksi Menular Seksual Lainnya | 0 | 0 | 362 | Kasus | Tabel 14 |
| 28 | Jumlah Kematian karena AIDS | 1 | 0 | 1 | Jiwa | Tabel 14 |
| 29 | Donor darah diskринing positif HIV | 0,00 | 0,00 | 0,0 | % | Tabel 15 |
| 30 | Persentase Diare ditemukan dan ditangani | 792,64 | 35,28 | 44,0 | % | Tabel 16 |
| 31 | Jumlah Kasus Baru Kusta (<i>Pausi Basiler</i>) | 0 | 0 | 0 | Kasus | Tabel 17 |
| 32 | Jumlah Kasus Baru Kusta (<i>Multi Basiler</i>) | 3 | 5 | 8 | Kasus | Tabel 17 |
| 33 | Angka penemuan kasus baru kusta (NCDR) | 1 | 3 | 2,0 | per 100.000 penduduk | Tabel 17 |
| 34 | Persentase Kasus Baru Kusta 0-14 Tahun | 0,00 | 20,00 | 12,5 | % | Tabel 18 |
| 35 | Persentase Cacat Tingkat 2 Penderita Kusta | 0,00 | 0,00 | 0,0 | % | Tabel 18 |
| 36 | Angka Prevalensi Kusta | 18 | 4 | 22 | per 10.000 Penduduk | Tabel 19 |
| 37 | Penderita Kusta PB Selesai Berobat (RFT PB) | | | | % | Tabel 20 |
| 38 | Penderita Kusta MB Selesai Berobat (RFT MB) | 42,86 | 33,33 | 38,5 | % | Tabel 20 |
| 39 | Jumlah Kasus Difteri | 0 | 0 | 0,0 | Kasus | Tabel 21 |
| 40 | Case Fatality Rate Difteri | | | 0,0 | % | Tabel 21 |
| 41 | Jumlah Kasus Pertusis | 0 | 0 | 0,0 | Kasus | Tabel 21 |
| 42 | Jumlah Kasus Tetanus (non neonatorum) | 0 | 0 | 0,0 | Kasus | Tabel 21 |
| 43 | Case Fatality Rate Tetanus (non neonatorum) | | | 0,0 | % | Tabel 21 |
| 44 | Jumlah Kasus Tetanus Neonatorum | 0 | 0 | 0 | Kasus | Tabel 21 |
| 45 | Case Fatality Rate Tetanus Neonatorum | | | | % | Tabel 21 |
| 46 | Jumlah Kasus Campak | 24 | 22 | 46 | Kasus | Tabel 22 |
| 47 | Case Fatality Rate Campak | | | 0 | % | Tabel 22 |
| 48 | Jumlah Kasus Polio | 0 | 0 | 0 | Kasus | Tabel 22 |
| 49 | Jumlah Kasus Hepatitis B | 29 | 15 | 44 | Kasus | Tabel 22 |
| 50 | Incidence Rate DBD | 80 | 89 | 84,1 | per 100.000 penduduk | Tabel 23 |
| 51 | Case Fatality Rate DBD | 1,81 | 0,60 | 1,2 | % | Tabel 23 |
| 52 | Angka Kesakitan Malaria (<i>Annual Parasit Incidence</i>) | 2,91 | 1,23 | 2,1 | per 1.000 penduduk | Tabel 24 |

| NO | INDIKATOR | ANGKA/NILAI | | | | No. Lampiran |
|---|--|-------------|--------|--------------------|---------------------------|--------------|
| | | L | P | JUMLAH | Satuan | |
| 53 | Case Fatality Rate Malaria | 0,00 | 0,00 | 0,00 | % | Tabel 24 |
| 54 | Angka Kesakitan Filariasis | 30 | 14 | 11,3 | per 100.000 penduduk | Tabel 25 |
| B.3 Status Gizi | | | | | | |
| 55 | Bayi baru lahir ditimbang | 0 | 0 | 100,0 | % | Tabel 26 |
| 56 | Berat Badan Bayi Lahir Rendah (BBLR) | | | 1,5 | % | Tabel 26 |
| 57 | Balita Gizi Baik | 2.767 | 2.569 | 79,2 | % | Tabel 27 |
| 58 | Balita Gizi Kurang | 578 | 2.341 | 43,3 | % | Tabel 27 |
| 59 | Balita Gizi Buruk | 62 | 59 | 1,8 | % | Tabel 27 |
| C. UPAYA KESEHATAN | | | | | | |
| C.1 Pelayanan Kesehatan | | | | | | |
| 60 | Kunjungan Ibu Hamil (K1) | | 97 | | % | Tabel 28 |
| 61 | Kunjungan Ibu Hamil (K4) | | 81,89 | | % | Tabel 28 |
| 62 | Persalinan ditolong Tenaga Kesehatan | | 80,97 | | % | Tabel 28 |
| 63 | Pelayanan Ibu Nifas | | 71,94 | | % | Tabel 28 |
| 64 | Ibu hamil dengan imunisasi TT2+ | | 78,69 | | % | Tabel 29 |
| 65 | Ibu Hamil Mendapat Tablet Fe3 | | 82,34 | | % | Tabel 30 |
| 66 | Bumil Risti/Komplikasi ditangani | | 83,29 | | % | Tabel 31 |
| 67 | Neonatal Risti/Komplikasi ditangani | - | - | 17,6 | % | Tabel 31 |
| 68 | Bayi Mendapat Vitamin A | - | - | 52,9 | % | Tabel 32 |
| 69 | Anak Balita Mendapat Vitamin A | | | 68,8 | % | Tabel 32 |
| 70 | Ibu Nifas Mendapat Vitamin A | | 82,50 | | % | Tabel 32 |
| 71 | Peserta KB Baru | | | 19,1 | % | Tabel 35 |
| 72 | Peserta KB Aktif | | | 79,5 | % | Tabel 35 |
| 73 | Kunjungan Neonatus 1 (KN 1) | - | - | 98,3 | % | Tabel 36 |
| 74 | Kunjungan Neonatus 3 kali (KN Lengkap) | - | - | 94,9 | % | Tabel 36 |
| 75 | Kunjungan Bayi (minimal 4 kali) | - | - | 90,9 | % | Tabel 37 |
| 76 | Desa/Kelurahan UCI | | | 62,1 | % | Tabel 38 |
| 77 | Cakupan Imunisasi Campak Bayi | | | 114,0 | % | Tabel 39 |
| 78 | Drop-Out Imunisasi DPT1-Campak | | | 4,9 | % | Tabel 39 |
| 79 | Bayi yang diberi ASI Eksklusif | - | - | 0,0 | % | Tabel 41 |
| 80 | Pemberian MP-ASI pada anak 6-23 bulan dari Gakin | - | - | Tidak ada kegiatan | % | Tabel 42 |
| 81 | Cakupan Pelayanan Anak Balita (minimal 8 kali) | - | - | 27,8 | % | Tabel 43 |
| 82 | Balita ditimbang | - | - | 39,5 | % | Tabel 44 |
| 83 | Balita berat badan naik | | | 74,9 | % | Tabel 44 |
| 84 | Balita berat badan di bawah garis merah (BGM) | | | 1,0 | % | Tabel 44 |
| 85 | Balita Gizi Buruk Mendapat Perawatan | 11,29 | 13,56 | 12,4 | % | Tabel 45 |
| 86 | Cakupan Penjangkaran Kesehatan Siswa SD dan Setingkat | | | 93,0 | % | Tabel 46 |
| 87 | Cakupan Pelayanan Kesehatan Siswa SD dan Setingkat | - | - | 22,1 | % | Tabel 47 |
| 88 | Pelayanan Kesehatan Usila (60 tahun +) | - | - | 5,8 | % | Tabel 48 |
| 89 | Sarkes dgn kemampuan yan. gadar level 1 | | | 100,0 | % | Tabel 49 |
| 90 | Desa/Kel. terkena KLB ditangani < 24 jam | | | 100,0 | % | Tabel 51 |
| 91 | Rasio Tumpatan/Pencabutan Gigi Tetap | - | - | | | Tabel 52 |
| 92 | SD/MI yang melakukan sikat gigi massal | | | 0 | sekolah | Tabel 53 |
| 93 | SD/MI yang mendapat pelayanan gigi | | | 0 | sekolah | Tabel 53 |
| 94 | Murid SD/MI Diperiksa (UKGS) | - | - | 6,8 | % | Tabel 53 |
| 95 | Murid SD/MI Mendapat Perawatan (UKGS) | - | - | 89,9 | % | Tabel 53 |
| 96 | Siswa SD dan setingkat mendapat perawatan gigi dan mulut | - | - | 6,8 | % | Tabel 53 |
| C.2 Akses dan Mutu Pelayanan Kesehatan | | | | | | |
| 97 | Peserta Jaminan Pemeliharaan Kes. Pra Bayar | 25,94 | 27,02 | 31,3 | % | Tabel 55 |
| 98 | Penduduk Miskin (dan hampir miskin) dicakup Askeskin/Jamkesmas | 54.146 | 50.892 | 105.038 | | Tabel 56 |
| 99 | Pasien Maskin (dan hampir miskin) Mendapat Pelayanan Rawat Jalan di Sarana Kes. Strata 1 | - | - | 16,5 | % | Tabel 56 |
| 100 | Pasien Maskin (dan hampir miskin) Mendapat Pelayanan Rawat Jalan di Sarana Kes. Strata 2&3 | - | - | 0,4 | % | Tabel 56 |
| 101 | Pasien Maskin (dan hampir miskin) Mendapat Pelayanan Rawat Inap di Sarana Kes. Strata 1 | - | - | 0,1 | % | Tabel 57 |
| 102 | Pasien Maskin (dan hampir miskin) Mendapat Pelayanan Rawat Inap di Sarana Kes. Strata 2&3 | - | 0,05 | 0,0 | % | Tabel 57 |
| 103 | Cakupan Kunjungan Rawat Jalan | 30,12 | 32,96 | 31,5 | % | Tabel 58 |
| 104 | Cakupan Kunjungan Rawat Inap | 0,75 | 0,80 | 0,8 | % | Tabel 58 |
| 105 | Gross Death Rate (GDR) di RS | - | - | 0,0 | per 100.000 pasien keluar | Tabel 59 |
| 106 | Nett Death Rate (NDR) di RS | - | - | 1,7 | per 100.000 pasien keluar | Tabel 59 |

| NO | INDIKATOR | ANGKA/NILAI | | | | No. Lampiran |
|--------------------------------------|--|-------------|--------|-----------------|----------------------|--------------|
| | | L | P | JUMLAH | Satuan | |
| 107 | Bed Occupation Rate (BOR) di RS | | | 81,6 | % | Tabel 60 |
| 108 | Length of Stay (LOS) di RS | | | 4,0 | Hari | Tabel 60 |
| 109 | Turn of Interval (TOI) di RS | | | 0,9 | Hari | Tabel 60 |
| C.3 Perilaku Hidup Masyarakat | | | | | | |
| 110 | Rumah Tangga ber-PHBS | | | 33,9 | % | Tabel 61 |
| C.4 Keadaan Lingkungan | | | | | | |
| 111 | Rumah Sehat | | | 31,0 | % | Tabel 62 |
| 112 | Rumah/bangunan bebas jentik nyamuk Aedes | | | 81,3 | % | Tabel 63 |
| 113 | Keluarga dengan sumber air minum terlindung | | | 54,8 | % | Tabel 65 |
| 114 | Keluarga memiliki Jamban Sehat | | | 37,8 | % | Tabel 66 |
| 115 | Keluarga memiliki Tempat Sampah Sehat | | | 23,2 | % | Tabel 66 |
| 116 | Keluarga memiliki Pengelolaan Air Limbah Sehat | | | 12,5 | % | Tabel 66 |
| 117 | TUPM Sehat | | | 58,3 | % | Tabel 67 |
| 118 | Institusi dibina kesehatan lingkungannya | | | 38,3 | % | Tabel 68 |
| D. SUMBERDAYA KESEHATAN | | | | | | |
| D.1 Sarana Kesehatan | | | | | | |
| 119 | Jumlah Rumah Sakit Umum | | | 1 | | Tabel 70 |
| 120 | Jumlah Rumah Sakit Khusus | | | 0 | | Tabel 70 |
| 121 | Jumlah Puskesmas Perawatan | | | 5 | | Tabel 70 |
| 122 | Jumlah Puskesmas non-Perawatan | | | 15 | | Tabel 70 |
| 123 | Jumlah Apotek | | | 28 | | Tabel 70 |
| 124 | Sarkes yang memiliki laboratorium kesehatan | | | 66,7 | % | Tabel 71 |
| 125 | Sarkes yang memiliki 4 spesialis dasar | | | 0,0 | % | Tabel 71 |
| 126 | Jumlah Posyandu | | | 280 | Posyandu | Tabel 72 |
| 127 | Posyandu Aktif | | | 7,5 | % | Tabel 72 |
| 128 | Rasio posyandu per 100 balita | | | 0,7 | per 100 balita | Tabel 72 |
| 129 | Jumlah Desa Siaga | | | 131 | Desa | Tabel 73 |
| 130 | Desa Siaga Aktif | | | 100 | % | Tabel 73 |
| 131 | Jumlah Poskesdes | | | 45 | Poskesdes | Tabel 73 |
| D.2 Tenaga Kesehatan | | | | | | |
| 132 | Jumlah Dokter Spesialis | 14,00 | 7,00 | 21 | Orang | Tabel 74 |
| 133 | Rasio Dokter Spesialis | 3,53 | 1,76 | 5,3 | per 100.000 penduduk | Tabel 74 |
| 134 | Jumlah Dokter Umum | 18,00 | 22,00 | 40 | Orang | Tabel 74 |
| 135 | Rasio Dokter Umum | 3,78 | 5,29 | 9,1 | per 100.000 penduduk | Tabel 74 |
| 136 | Jumlah Dokter Gigi | 3,00 | 5,00 | 8 | Orang | Tabel 74 |
| 137 | Jumlah Bidan | 88,00 | 98,00 | 186 | Orang | Tabel 75 |
| 138 | Rasio Bidan per 100.000 penduduk | | 44,07 | | | Tabel 75 |
| 139 | Jumlah Perawat | 175,00 | 285,00 | 460 | Orang | Tabel 75 |
| 140 | Jumlah Perawat Gigi | 5,00 | 20,00 | 25 | Orang | Tabel 75 |
| 141 | Jumlah Tenaga Kefarmasian | 9,00 | 32,00 | 41 | Orang | Tabel 76 |
| 142 | Jumlah Tenaga Gizi | 8,00 | 30,00 | 38 | Orang | Tabel 76 |
| 143 | Jumlah Tenaga Kesmas | 18,00 | 16,00 | 34 | Orang | Tabel 77 |
| 144 | Jumlah Tenaga Sanitasi | 13,00 | 14,00 | 27 | Orang | Tabel 77 |
| 145 | Jumlah Tenaga Teknisi Medis | 12,00 | 21,00 | 33 | Orang | Tabel 78 |
| 146 | Jumlah Fisioterapis | 2,00 | 3,00 | 5 | Orang | Tabel 78 |
| D.3 Pembiayaan Kesehatan | | | | | | |
| 147 | Total Anggaran Kesehatan | | | 157.494.733.710 | Rp | Tabel 79 |
| 148 | APBD Kesehatan thd APBD Kab/Kota | | | 15,6 | % | Tabel 79 |
| 149 | Anggaran Kesehatan Perkapita | | | 396.655 | Rp | Tabel 79 |

TABEL 1

**LUAS WILAYAH, JUMLAH DESA/KELURAHAN, JUMLAH PENDUDUK, JUMLAH RUMAH TANGGA,
DAN KEPADATAN PENDUDUK MENURUT KECAMATAN
KABUPATEN KOTAWARINGIN TIMUR
TAHUN 2012**

| NO | KECAMATAN | LUAS WILAYAH (km ²) | JUMLAH | | | JUMLAH PENDUDUK | JUMLAH RUMAH TANGGA | RATA-RATA JIWA/RUMAH TANGGA | KEPADATAN PENDUDUK per km ² |
|-------------------------|-----------------------|---------------------------------------|------------|-----------|------------|--------------------|---------------------------|-----------------------------------|--|
| | | | DESA | KELURAHAN | DESA+KEL. | | | | |
| 1 | 2 | 3 | 4 | 5 | 6 | 7 | 8 | 9 | 10 |
| 020 | Mentaya Hilir Selatan | 318,00 | 8 | 2 | 10 | 21.382 | 5.679 | 4 | 67 |
| 021 | Teluk Sampit | 610,00 | 6 | | 6 | 9.250 | 2.259 | 4 | 15 |
| 050 | Pulau Hanaut | 619,00 | 14 | | 14 | 16.314 | 3.951 | 4 | 26 |
| 060 | Mentawa Baru Ketapang | 357,50 | 6 | 5 | 11 | 83.648 | 21.503 | 4 | 234 |
| 061 | Seranau | 547,50 | 5 | 1 | 6 | 9.884 | 2.385 | 4 | 18 |
| 070 | Mentaya Hilir Utara | 723,00 | 7 | | 7 | 16.112 | 4.477 | 4 | 22 |
| 110 | Kota Besi | 1.860,21 | 9 | 2 | 11 | 15.789 | 4.086 | 4 | 8 |
| 111 | Telawang | 316,79 | 6 | | 6 | 18.058 | 4.990 | 4 | 57 |
| 120 | Bamaang | 591,00 | 2 | 4 | 6 | 54.512 | 13.510 | 4 | 92 |
| 190 | Cempaga | 1.241,00 | 8 | | 8 | 19.696 | 4.689 | 4 | 16 |
| 191 | Cempaga Hulu | 1.183,00 | 11 | | 11 | 24.989 | 6.602 | 4 | 21 |
| 200 | Parenggean | 1.774,00 | 23 | 1 | 24 | 37.310 | 10.720 | 3 | 21 |
| 210 | Mentaya Hulu | 1.766,00 | 16 | 1 | 17 | 30.954 | 8.410 | 4 | 18 |
| 211 | Bukit Santuai | 1.614,00 | 14 | | 14 | 8.524 | 2.477 | 3 | 5 |
| 230 | Antang Kalang | 2.975,00 | 31 | | 31 | 30.635 | 8.173 | 4 | 10 |
| JUMLAH KAB. 2012 | | 16.496,0 | 166 | 16 | 182 | 397.057 | 103.911 | 3,82 | 24,1 |
| 2011 | | 16.496 | 159 | 16 | 175 | 388.084 | 102.121 | 3,80 | 23,5 |
| 2010 | | 16.496 | 150 | 15 | 165 | 373.680 | 99.136 | 3,77 | 23,0 |
| 2009 | | 16.496 | 150 | 15 | 165 | 328.816 | 82.857 | 3,97 | 19,9 |
| 2008 | | 16.496 | 150 | 12 | 162 | 324.863 | 80.459 | 4,04 | 19,7 |
| 2007 | | 16.496 | 150 | 11 | 161 | 322.081 | 79.851 | 4,03 | 19,5 |

Sumber: BPS Kab. Kotim Tahun 2012

TABEL 2

**JUMLAH PENDUDUK MENURUT JENIS KELAMIN, KELOMPOK UMUR,
RASIO BEBAN TANGGUNGAN, RASIO JENIS KELAMIN, DAN KECAMATAN
KABUPATEN KOTAWARINGIN TIMUR
TAHUN 2012**

| NO | KECAMATAN | JUMLAH PENDUDUK | JUMLAH PENDUDUK | | | | | | | | | | | | RASIO BEBAN TANG GUNGAN | RASIO JENIS KELAMIN |
|-------------------|-----------------------|--------------------|-----------------|--------|---------|--------|-------|---------|-----------|--------|---------|--------|-------|---------|----------------------------------|------------------------|
| | | | LAKI-LAKI | | | | | | PEREMPUAN | | | | | | | |
| | | | 0-4 | 5-14 | 15-44 | 45-64 | >=65 | JUMLAH | 0-4 | 5-14 | 15-44 | 45-64 | >=65 | JUMLAH | | |
| 1 | 2 | 3 | 4 | 5 | 6 | 7 | 8 | 9 | 10 | 11 | 12 | 13 | 14 | 15 | 16 | 17 |
| 020 | Mentaya Hilir Selatan | 21.382 | 930 | 2.251 | 5.588 | 1.730 | 326 | 10.825 | 937 | 2.155 | 5.429 | 1.632 | 404 | 10.557 | 48,7 | 102,5 |
| 021 | Teluk Sampit | 9.250 | 422 | 1.092 | 2.516 | 638 | 129 | 4.797 | 411 | 1.041 | 2.337 | 539 | 125 | 4.453 | 53,4 | 107,7 |
| 050 | Pulau Hanaut | 16.314 | 807 | 1.872 | 4.207 | 1.211 | 253 | 8.350 | 783 | 1.806 | 3.941 | 1.145 | 289 | 7.964 | 55,3 | 104,8 |
| 060 | Mentawa Baru Ketapang | 83.648 | 4.452 | 8.007 | 23.301 | 6.500 | 1.001 | 43.261 | 4.263 | 7.677 | 22.151 | 5.164 | 1.132 | 40.387 | 46,5 | 107,1 |
| 061 | Seranau | 9.884 | 524 | 1.129 | 2.522 | 744 | 177 | 5.096 | 547 | 997 | 2.368 | 698 | 178 | 4.788 | 56,1 | 106,4 |
| 070 | Mentaya Hilir Utara | 16.112 | 891 | 1.633 | 5.103 | 1.004 | 148 | 8.779 | 802 | 1.554 | 4.147 | 693 | 137 | 7.333 | 47,2 | 119,7 |
| 110 | Kota Besi | 15.789 | 911 | 1.888 | 4.079 | 1.190 | 287 | 8.355 | 819 | 1.720 | 3.632 | 999 | 264 | 7.434 | 59,5 | 112,4 |
| 111 | Telawang | 18.058 | 1.089 | 1.766 | 6.013 | 1.015 | 164 | 10.047 | 985 | 1.559 | 4.686 | 648 | 133 | 8.011 | 46,1 | 125,4 |
| 120 | Bamaang | 54.512 | 2.959 | 5.700 | 14.105 | 3.716 | 595 | 27.075 | 2.881 | 5.737 | 14.834 | 3.229 | 756 | 27.437 | 51,9 | 98,7 |
| 190 | Cempaga | 19.696 | 1.068 | 2.342 | 5.065 | 1.382 | 313 | 10.170 | 1.023 | 2.152 | 4.724 | 1.253 | 374 | 9.526 | 58,5 | 106,8 |
| 191 | Cempaga Hulu | 24.989 | 1.459 | 2.612 | 7.605 | 1.419 | 223 | 13.318 | 1.418 | 2.450 | 6.626 | 1.007 | 170 | 11.671 | 50,0 | 114,1 |
| 200 | Parenggean | 37.310 | 2.004 | 3.587 | 11.817 | 2.718 | 370 | 20.496 | 1.949 | 3.260 | 9.514 | 1.822 | 269 | 16.814 | 44,2 | 121,9 |
| 210 | Mentaya Hulu | 30.954 | 1.737 | 3.075 | 9.910 | 1.912 | 337 | 16.971 | 1.633 | 2.848 | 7.783 | 1.431 | 288 | 13.983 | 47,1 | 121,4 |
| 211 | Bukit Santuai | 8.524 | 497 | 914 | 2.532 | 577 | 105 | 4.625 | 526 | 824 | 2.091 | 397 | 61 | 3.899 | 52,3 | 118,6 |
| 230 | Antang Kalang | 30.635 | 1.757 | 3.150 | 8.990 | 2.206 | 470 | 16.573 | 1.655 | 3.079 | 7.223 | 1.774 | 331 | 14.062 | 51,7 | 117,9 |
| JUMLAH (KAB/KOTA) | | 397.057 | 21.507 | 41.018 | 113.353 | 27.962 | 4.898 | 208.738 | 20.632 | 38.859 | 101.486 | 22.431 | 4.911 | 188.319 | 49,7 | 110,8 |
| 2011 | | 388.084 | 21.005 | 40.073 | 110.746 | 27.314 | 4.783 | 203.921 | 20.177 | 38.000 | 99.242 | 21.939 | 4.805 | 184.163 | 49,7 | 110,7 |
| 2010 | | 373.680 | 20.347 | 38.853 | 106.789 | 26.412 | 4.637 | 197.038 | 19.345 | 36.475 | 95.147 | 21.058 | 4.617 | 176.642 | 49,8 | 111,5 |
| 2009 | | 328.819 | 16.541 | 33.771 | 91.685 | 25.634 | 4.843 | 172.474 | 15.984 | 31.821 | 84.137 | 20.100 | 4.303 | 156.345 | 48,4 | 110,3 |
| 2008 | | 324.863 | 16.337 | 33.354 | 90.574 | 25.338 | 4.786 | 170.389 | 15.792 | 31.440 | 83.131 | 19.860 | 4.251 | 154.474 | 48,4 | 110,3 |
| 2007 | | 322.261 | 16.155 | 33.028 | 89.776 | 25.264 | 4.750 | 168.973 | 15.654 | 31.162 | 82.394 | 19.863 | 4.215 | 153.288 | 48,3 | 110,2 |

Sumber: BPS Kab. Kotim Tahun 2012

TABEL 3

**JUMLAH PENDUDUK MENURUT JENIS KELAMIN DAN KELOMPOK UMUR
KABUPATEN KOTAWARINGIN TIMUR
TAHUN 2012**

| NO | KELOMPOK UMUR (TAHUN) | JUMLAH PENDUDUK | | |
|--------|-----------------------|-----------------|-----------|---------------------|
| | | LAKI-LAKI | PEREMPUAN | LAKI-LAKI+PEREMPUAN |
| 1 | 2 | 3 | 4 | 5 |
| 1 | 0 - 4 | 21.507 | 20.632 | 42.139 |
| 2 | 5 - 9 | 21.701 | 20.711 | 42.412 |
| 3 | 10 - 14 | 19.317 | 18.148 | 37.465 |
| 4 | 15 - 19 | 18.120 | 17.149 | 35.269 |
| 5 | 20 - 24 | 19.596 | 18.682 | 38.278 |
| 6 | 25 - 29 | 22.368 | 20.594 | 42.962 |
| 7 | 30 - 34 | 20.438 | 18.128 | 38.566 |
| 8 | 35 - 39 | 18.324 | 15.048 | 33.372 |
| 9 | 40 - 44 | 14.507 | 11.885 | 26.392 |
| 10 | 45 - 49 | 10.966 | 8.985 | 19.951 |
| 11 | 50 - 54 | 8.219 | 6.437 | 14.656 |
| 12 | 55 - 59 | 5.389 | 4.030 | 9.419 |
| 13 | 60 - 64 | 3.388 | 2.979 | 6.367 |
| 14 | 65 - 69 | 2.117 | 2.021 | 4.138 |
| 15 | 70 - 74 | 1.368 | 1.324 | 2.692 |
| 16 | 75+ | 1.413 | 1.566 | 2.979 |
| JUMLAH | | 208.738 | 188.319 | 397.057 |
| 2011 | | 203.921 | 184.163 | 388.084 |
| 2010 | | 197.038 | 176.642 | 373.680 |
| 2009 | | 172.474 | 156.345 | 328.819 |
| 2008 | | 170.389 | 154.474 | 324.863 |
| 2007 | | 168.973 | 153.288 | 322.261 |

Sumber: BPS Kab. Kotim Tahun 2012

TABEL 4

**PERSENTASE PENDUDUK BERUMUR 10 TAHUN KE ATAS YANG MELEK HURUF MENURUT JENIS KELAMIN DAN KECAMATAN
KABUPATEN KOTAWARINGIN TIMUR
TAHUN 2012**

| NO | KECAMATAN | JUMLAH PENDUDUK USIA 10 KE ATAS | | | | | | | | |
|-------------------|-----------------------|---------------------------------|-------------|------|-----------|-------------|------|-----------------------|-------------|------|
| | | LAKI-LAKI | | | PEREMPUAN | | | LAKI-LAKI + PEREMPUAN | | |
| | | JUMLAH | MELEK HURUF | % | JUMLAH | MELEK HURUF | % | JUMLAH | MELEK HURUF | % |
| 1 | 2 | 3 | 4 | 5 | 6 | 7 | 8 | 9 | 10 | 11 |
| 020 | Mentaya Hilir Selatan | | | | | | | - | - | |
| 021 | Teluk Sampit | | | | | | | - | - | |
| 050 | Pulau Hanaut | | | | | | | - | - | |
| 060 | Mentawa Baru Ketapang | | | | | | | - | - | |
| 061 | Seranau | | | | | | | - | - | |
| 070 | Mentaya Hilir Utara | | | | | | | - | - | |
| 110 | Kota Besi | | | | | | | - | - | |
| 111 | Telawang | | | | | | | - | - | |
| 120 | Bamaang | | | | | | | - | - | |
| 190 | Cempaga | | | | | | | - | - | |
| 191 | Cempaga Hulu | | | | | | | - | - | |
| 200 | Parenggean | | | | | | | - | - | |
| 210 | Mentaya Hulu | | | | | | | - | - | |
| 211 | Bukit Santuai | | | | | | | - | - | |
| 230 | Antang Kalang | | | | | | | - | - | |
| JUMLAH (KAB/KOTA) | | - | - | | - | - | | - | - | |
| 2011 | | 161.712 | - | - | 143.733 | - | - | 305.445 | 106.187 | 35 |
| 2010 | | 45.209 | 43.081 | 95,3 | 44.585 | 42.128 | 94,5 | 89.794 | 85.209 | 94,9 |
| 2009 | | 2.128 | 896 | 42,1 | 2.457 | 1.315 | 53,5 | 4.585 | 2.211 | 48,2 |
| 2008 | | 2.128 | 896 | 42,1 | 2.457 | 1.315 | 53,5 | 4.585 | 2.211 | 48,2 |
| 2007 | | 168.875 | 148.332 | 87,8 | 153.206 | 132.823 | 86,7 | 322.081 | 281.156 | 87,3 |

Sumber : Disdikpora Tahun 2012

TABEL 5

**PERSENTASE PENDUDUK LAKI-LAKI DAN PEREMPUAN BERUSIA 10 TAHUN KE ATAS
MENURUT TINGKAT PENDIDIKAN TERTINGGI YANG DITAMATKAN DAN KECAMATAN
KABUPATEN KOTAWARINGIN TIMUR
TAHUN 2012**

| NO | KECAMATAN | LAKI-LAKI | | | | | | | | PEREMPUAN | | | | | | | | LAKI-LAKI + PEREMPUAN | | | | | | | |
|-------------------|-----------------------|--------------------------------------|-----------------------------------|--------|----------|-----------------|--------------------|-----------------|---------|--------------------------------------|-----------------------------------|--------|----------|--------------------|--------------------|-----------------|---------|--------------------------------------|-----------------------------------|---------|----------|-----------------|--------------------|-----------------|---------|
| | | TIDAK/ BELUM PERNAH SEKOLAH | TIDAK/ BELUM TAMAT SD/MI | SD/MI | SMP/ MTs | SMA/ SMK/ MA | AK/ DIPLO MA | UNIVERSIT AS | JUMLAH | TIDAK/ BELUM PERNAH SEKOLAH | TIDAK/ BELUM TAMAT SD/MI | SD/MI | SMP/ MTs | SMA/ SMK/ MA | AK/ DIPLO MA | UNIVERSIT AS | JUMLAH | TIDAK/ BELUM PERNAH SEKOLAH | TIDAK/ BELUM TAMAT SD/MI | SD/MI | SMP/ MTs | SMA/ SMK/ MA | AK/ DIPLO MA | UNIVERSI TAS | JUMLAH |
| 1 | 2 | 3 | 4 | 5 | 6 | 7 | 8 | 9 | 10 | 11 | 12 | 13 | 14 | 15 | 16 | 17 | 18 | 19 | 20 | 21 | 22 | 23 | 24 | 25 | 26 |
| 020 | Mentaya Hilir Selatan | | | | | | | | | | | | | | | | | - | - | - | - | - | - | - | - |
| 021 | Teluk Sampit | | | | | | | | | | | | | | | | | - | - | - | - | - | - | - | - |
| 050 | Pulau Hanaut | | | | | | | | | | | | | | | | | - | - | - | - | - | - | - | - |
| 060 | Mentawa Baru Ketapang | | | | | | | | | | | | | | | | | - | - | - | - | - | - | - | - |
| 061 | Seranau | | | | | | | | | | | | | | | | | - | - | - | - | - | - | - | - |
| 070 | Mentaya Hilir Utara | | | | | | | | | | | | | | | | | - | - | - | - | - | - | - | - |
| 110 | Kota Besi | | | | | | | | | | | | | | | | | - | - | - | - | - | - | - | - |
| 111 | Telawang | | | | | | | | | | | | | | | | | - | - | - | - | - | - | - | - |
| 120 | Bamaang | | | | | | | | | | | | | | | | | - | - | - | - | - | - | - | - |
| 190 | Cempaga | | | | | | | | | | | | | | | | | - | - | - | - | - | - | - | - |
| 191 | Cempaga Hulu | | | | | | | | | | | | | | | | | - | - | - | - | - | - | - | - |
| 200 | Parenggean | | | | | | | | | | | | | | | | | - | - | - | - | - | - | - | - |
| 210 | Mentaya Hulu | | | | | | | | | | | | | | | | | - | - | - | - | - | - | - | - |
| 211 | Bukit Santuai | | | | | | | | | | | | | | | | | - | - | - | - | - | - | - | - |
| 230 | Antang Kalang | | | | | | | | | | | | | | | | | - | - | - | - | - | - | - | - |
| JUMLAH (KAB/KOTA) | | - | - | - | - | - | - | - | - | - | - | - | - | - | - | - | - | | | | | | | | - |
| 2011 | | - | - | - | - | - | - | - | - | - | - | - | - | - | - | - | - | 18.850 | 102.708 | 103.235 | 49.206 | 49.054 | 4.188 | 6.673 | 333.914 |
| 2010 | | 2.128 | 2.080 | 28.574 | 8.009 | 2.719 | 941 | 758 | 45.209 | 2.457 | 2.339 | 26.989 | 8.337 | 2.894 | 938 | 631 | 44.585 | 4.585 | 4.419 | 55.563 | 16.346 | 5.613 | 1.879 | 1.389 | 89.794 |
| 2009 | | 2.128 | 2.080 | 19.850 | 8.846 | 7.028 | 941 | 758 | 41.631 | 2.457 | 2.339 | 20.027 | 9.875 | 8.379 | 938 | 631 | 44.646 | 4.585 | 4.419 | 39.877 | 18.721 | 15.407 | 1.879 | 1.389 | 86.277 |
| 2008 | | 2.128 | 2.080 | 19.850 | 8.846 | 7.028 | 941 | 758 | 41.631 | 2.457 | 2.339 | 20.027 | 9.875 | 8.379 | 938 | 631 | 44.646 | 4.585 | 4.419 | 39.877 | 18.721 | 15.407 | 1.879 | 1.389 | 86.277 |
| 2007 | | 20.542 | 50.210 | 57.150 | 23.289 | 16.225 | 936 | 522 | 168.875 | 20.383 | 51.815 | 56.132 | 15.532 | 8.521 | 527 | 296 | 153.206 | 40.925 | 102.025 | 113.282 | 38.822 | 24.747 | 1.463 | 818 | 322.081 |

Sumber : Disdikpora Tahun 2012

TABEL 6

**JUMLAH KELAHIRAN MENURUT JENIS KELAMIN, KECAMATAN DAN PUSKESMAS
KABUPATEN KOTAWARINGIN TIMUR
TAHUN 2012**

| NO | KECAMATAN | NAMA PUSKESMAS | JUMLAH KELAHIRAN | | | | | | | | |
|-------------------------------|-----------------------|------------------|------------------|------|-----------------|-----------|------|-----------------|-----------------------|------|-----------------|
| | | | LAKI-LAKI | | | PEREMPUAN | | | LAKI-LAKI + PEREMPUAN | | |
| | | | HIDUP | MATI | HIDUP + MATI | HIDUP | MATI | HIDUP + MATI | HIDUP | MATI | HIDUP + MATI |
| 1 | 2 | 3 | 4 | 5 | 6 | 7 | 8 | 9 | 10 | 11 | 12 |
| 020 | Mentaya Hilir Selatan | Samuda | 140 | 3 | 143 | 176 | 1 | 177 | 468 | 4 | 472 |
| 021 | Teluk Sampit | Ujung Pandaran | 80 | 2 | 82 | 74 | - | 74 | 124 | 2 | 126 |
| 050 | Pulau Hanaut | Bapinang | 139 | 1 | 140 | 132 | 3 | 135 | 275 | 4 | 279 |
| 060 | Mentawa Baru Ketapang | Ketapang I | 310 | | 310 | 292 | | 292 | 675 | - | 675 |
| | | Ketapang II | 336 | 2 | 338 | 314 | 2 | 316 | 730 | 4 | 734 |
| | | Pasir Putih | 65 | | 65 | 60 | | 60 | 149 | - | 149 |
| 061 | Seranau | Mentaya Seberang | 85 | 3 | 88 | 80 | - | 80 | 184 | 3 | 187 |
| 070 | Mentaya Hilir Utara | Bagendang | 146 | 1 | 147 | 122 | 2 | 124 | 354 | 3 | 357 |
| 110 | Kota Besi | Kota Besi | 138 | | 138 | 123 | | 123 | 149 | - | 149 |
| 111 | Telawang | Sebabi | 166 | 2 | 168 | 132 | - | 132 | 266 | 2 | 268 |
| 120 | Bamaang | Bamaang I | 276 | 4 | 280 | 279 | 2 | 281 | 532 | 6 | 538 |
| | | Baamang II | 166 | | 166 | 169 | | 169 | 367 | - | 367 |
| 190 | Cempaga | Cempaka Mulia | 169 | | 169 | 158 | | 158 | 366 | - | 366 |
| 191 | Cempaga Hulu | Pundu | 219 | 1 | 220 | 192 | 1 | 193 | 357 | 2 | 359 |
| 200 | Parenggean | Parenggean I | 250 | | 250 | 206 | | 206 | 465 | - | 465 |
| | | Parenggean II | 89 | 5 | 94 | 73 | 2 | 75 | 198 | 7 | 205 |
| 210 | Mentaya Hulu | Kuala Kuayan | 256 | 3 | 259 | 208 | 4 | 212 | 283 | 7 | 290 |
| 211 | Bukit Sentuai | Tb. Penyahuan | 71 | - | 71 | 58 | 2 | 60 | 72 | 2 | 74 |
| 230 | Antang Kalang | Tumbang Kalang | 143 | - | 143 | 116 | 2 | 118 | 255 | 2 | 257 |
| | | Tumbang Sangai | 166 | 1 | 167 | 146 | 1 | 147 | 253 | 2 | 255 |
| JUMLAH (KAB/KOTA) | | | 3.410 | 28 | 3.438 | 3.112 | 22 | 3.134 | 6.522 | 50 | 6.572 |
| ANGKA LAHIR MATI (DILAPORKAN) | | | | 8 | | | 7 | | | 7,61 | |
| 2011 | | | - | - | | | - | - | 6.418 | 30 | 6.482 |
| 2010 | | | | | | | | | 7.073 | 16 | 7.089 |
| 2009 | | | | | | | | | 6.794 | 23 | 6.817 |
| 2008 | | | | | | | | | 7.602 | 105 | 7.707 |
| 2007 | | | | | | | | | 7.043 | 31 | 7.055 |

Sumber: Bidang Yankesmas Dinkes Kotim Tahun 2012

Keterangan : Angka Lahir Mati (dilaporkan) tersebut di atas belum tentu menggambarkan Angka Lahir Mati yang sebenarnya di populasi

TABEL 7

**JUMLAH KEMATIAN BAYI DAN BALITA MENURUT JENIS KELAMIN, KECAMATAN, DAN PUSKESMAS
KABUPATEN KOTAWARINGIN TIMUR
TAHUN 2012**

| NO | KECAMATAN | PUSKESMAS | JUMLAH KEMATIAN | | | | | | | | |
|-----------------------------|-----------------------|------------------|-----------------|----------------|--------|-----------|----------------|--------|-------------------------|----------------|--------|
| | | | LAKI - LAKI | | | PEREMPUAN | | | LAKI - LAKI + PEREMPUAN | | |
| | | | BAYI | ANAK BALITA | BALITA | BAYI | ANAK BALITA | BALITA | BAYI | ANAK BALITA | BALITA |
| 1 | 2 | 3 | 4 | 5 | 6 | 7 | 8 | 9 | 10 | 11 | 12 |
| 020 | Mentaya Hilir Selatan | Samuda | | 2 | 2 | | | - | | 2 | 2 |
| 021 | Teluk Sampit | Ujung Pandaran | | | - | | | - | 1 | - | - |
| 050 | Pulau Hanaut | Bapinang | | | - | | | - | 3 | - | - |
| 060 | Mentawa Baru Ketapang | Ketapang I | | 1 | 1 | | 1 | 1 | | 2 | 2 |
| | | Ketapang II | | 5 | 5 | | | - | 7 | 5 | 5 |
| | | Pasir Putih | | | - | | | - | | - | - |
| | | | | | | | | | | | |
| 061 | Seranau | Mentaya Seberang | | | - | | | - | 1 | - | - |
| 070 | Mentaya Hilir Utara | Bagendang | | | - | | | - | 7 | - | - |
| 110 | Kota Besi | Kota Besi | | 1 | 1 | | | - | | 1 | 1 |
| 111 | Telawang | Sebabu | | | - | | 1 | 1 | | 1 | 1 |
| 120 | Bamaang | Bamaang I | | 1 | 1 | | 1 | 1 | | 2 | 2 |
| | | Bamaang II | | | - | | | - | | - | - |
| 190 | Cempaga | Cempaka Mulia | | | - | | | - | | - | - |
| 191 | Cempaga Hulu | Pundu | | | - | | | - | 2 | - | - |
| 200 | Parenggean | Parenggean I | | | - | | | - | | - | - |
| | | Parenggean II | | | - | | | - | 2 | - | - |
| 210 | Mentaya Hulu | Kuala Kuayan | | | - | | | - | 3 | - | - |
| 211 | Bukit Sentuai | Tb. Penyahun | | | - | | | - | 1 | - | - |
| 230 | Antang Kalang | Tumbang Kalang | | | - | | 1 | 1 | | 1 | 1 |
| | | Tumbang Sangai | | | - | | 1 | 1 | | 1 | 1 |
| | Rumah sakit | | | | - | | | - | 79 | - | 79 |
| JUMLAH (KAB/KOTA) | | | | | 10 | - | 5 | 5 | 106 | 15 | 94 |
| ANGKA KEMATIAN (DILAPORKAN) | | | | | | | | | 16,3 | 0,5 | 2,2 |
| 2011 | | | - | - | - | - | - | - | 97 | 62 | 145 |
| 2010 | | | | | | | | | 31 | - | 31 |
| 2009 | | | | | | | | | 46 | - | 46 |
| 2008 | | | | | | | | | 46 | - | 46 |
| 2007 | | | | | | | | | 14 | - | 14 |

Sumber: Bidang Yankesmas Dinkes Kotim Tahun 2012

Keterangan :

Angka Kematian (dilaporkan) tersebut di atas belum tentu menggambarkan AKB/AKABA yang sebenarnya di populasi

TABEL 8

**JUMLAH KEMATIAN IBU MENURUT KELOMPOK UMUR, KECAMATAN, DAN PUSKESMAS
KABUPATEN KOTAWARINGIN TIMUR
TAHUN 2012**

| NO | KECAMATAN | PUSKESMAS | JUMLAH LAHIR HIDUP | JUMLAH KEMATIAN IBU | | | | | | | | | | | | | | | | |
|---------------------------------|-----------------------|------------------|--------------------|---------------------|-----------|---------|--------|-----------------------|-----------|---------|--------|--------------------|-----------|---------|--------|---------------------|-----------|---------|--------|-------|
| | | | | KEMATIAN IBU HAMIL | | | | KEMATIAN IBU BERSALIN | | | | KEMATIAN IBU NIFAS | | | | JUMLAH KEMATIAN IBU | | | | |
| | | | | < 20 Thn | 20-34 Thn | ≥35 Thn | JUMLAH | < 20 Thn | 20-34 Thn | ≥35 Thn | JUMLAH | < 20 Thn | 20-34 Thn | ≥35 Thn | JUMLAH | < 20 Thn | 20-34 Thn | ≥35 Thn | JUMLAH | |
| 1 | 2 | 3 | 4 | 5 | 6 | 7 | 8 | 9 | 10 | 11 | 12 | 13 | 14 | 15 | 16 | 17 | 18 | 19 | 20 | |
| 020 | Mentaya Hilir Selatan | Samuda | 468 | | | | - | | 1 | | 1 | | | | | - | - | 1 | - | 1 |
| 021 | Teluk Sampit | Ujung Pandaran | 124 | | | | - | | | | - | | | | | - | - | - | - | - |
| 050 | Pulau Hanaut | Bapinang | 275 | | | | - | | 1 | 1 | 2 | | | | | - | - | 1 | 1 | 2 |
| 060 | Mentawa Baru Ketapang | Ketapang I | 675 | | | | - | | | 1 | 1 | | | | | - | - | - | 1 | 1 |
| | | Ketapang II | 730 | | | | - | | | | - | | | | | - | - | - | - | - |
| | | Pasir Putih | 149 | | | | - | | | | - | | | | | - | - | - | - | - |
| 061 | Seranau | Mentaya Seberang | 184 | | | | - | | | | - | | | | | - | - | - | - | - |
| 070 | Mentaya Hilir Utara | Bagendang | 354 | | | | - | | | | - | | | | | - | - | - | - | - |
| 110 | Kota Besi | Kota Besi | 149 | | | | - | | | | - | | | | | - | - | - | - | - |
| 111 | Telawang | Sebabi | 266 | | | | - | | | 1 | 1 | | | | | - | - | - | 1 | 1 |
| 120 | Bamaang | Bamaang I | 532 | | 1 | | 1 | | 1 | 1 | 2 | | | | | - | - | 2 | 1 | 3 |
| | | Baamang II | 367 | | 2 | | 2 | | | | - | | | | | - | - | 2 | - | 2 |
| 190 | Cempaga | Cempaka Mulia | 366 | | | | - | | | | - | | | | | - | - | - | - | - |
| 191 | Cempaga Hulu | Pundu | 357 | | | | - | | | | - | | | | | - | - | - | - | - |
| 200 | Parenggean | Parenggean I | 465 | | | | - | | 1 | | 1 | | | | | - | - | 1 | - | 1 |
| | | Parenggean II | 198 | | | | - | | | | - | | | | | - | - | - | - | - |
| 210 | Mentaya Hulu | Kuala Kuayan | 283 | | | | - | | | 1 | 1 | | 1 | | | 1 | 1 | - | 1 | 2 |
| 211 | Bukit Sentuai | Tb. Penyahuan | 72 | | | | - | | | | - | | | | | - | - | - | - | - |
| 230 | Antang Kalang | Tumbang Kalang | 255 | | | | - | | 1 | 1 | 2 | | | | | - | - | 1 | 1 | 2 |
| | | Tumbang Sangai | 253 | | | | - | | 1 | | 1 | | | | | - | - | 1 | - | 1 |
| Rumah Sakit | | | | | | | - | | | | - | | | | | - | - | - | - | - |
| JUMLAH (KAB/KOTA) | | | 6.522 | - | 3 | - | 3 | - | 6 | 6 | 12 | 1 | - | - | 1 | 1 | 9 | 6 | 16 | |
| ANGKA KEMATIAN IBU (DILAPORKAN) | | | | | | | | | | | | | | | | | | | | 245,3 |
| 2011 | | | 6.418 | - | 1 | 1 | 2 | 1 | 7 | 2 | 10 | - | - | - | - | 1 | 8 | 3 | 12 | |
| 2010 | | | 7.073 | - | - | - | - | - | - | - | 5 | - | - | - | - | - | - | - | 5 | |
| 2009 | | | 6.794 | - | - | - | 1 | - | - | - | 6 | - | - | - | - | - | - | - | 7 | |
| 2008 | | | 7.602 | - | - | - | - | - | - | - | 3 | - | - | - | - | - | - | - | 3 | |
| 2007 | | | 9.022 | - | - | - | - | - | - | - | 6 | - | - | - | - | - | - | - | | |

Sumber: Bidang Yankesmas Dinkes Kotim Tahun 2012

Keterangan:

- Jumlah kematian ibu = jumlah kematian ibu hamil + jumlah kematian ibu bersalin + jumlah kematian ibu nifas
- Angka Kematian Ibu (dilaporkan) tersebut di atas belum bisa menggambarkan AKI yang sebenarnya di populasi

TABEL 9

**JUMLAH KASUS AFP (NON POLIO) DAN AFP RATE (NON POLIO) MENURUT KECAMATAN DAN PUSKESMAS
KABUPATEN KOTAWARINGIN TIMUR
TAHUN 2012**

| NO | KECAMATAN | PUSKESMAS | JUMLAH PENDUDUK <15 TAHUN | JUMLAH KASUS AFP (NON POLIO) | AFP RATE (NON POLIO) |
|-------------------|-----------------------|------------------|------------------------------|---------------------------------|-------------------------|
| 1 | 2 | 3 | 4 | 5 | 6 |
| 020 | Mentaya Hilir Selatan | Samuda | 6.273 | - | - |
| 021 | Teluk Sampit | Ujung Pandaran | 2.966 | - | - |
| 050 | Pulau Hanaut | Bapinang | 5.268 | - | - |
| 060 | Mentawa Baru Ketapang | Ketapang I | 24.399 | 1 | 4 |
| | | Ketapang II | | | |
| | | Pasir Putih | | | |
| 061 | Seranau | Mentaya Seberang | 3.197 | - | - |
| 070 | Mentaya Hilir Utara | Bagendang | 4.880 | - | - |
| 110 | Kota Besi | Kota Besi | 5.338 | - | - |
| 111 | Telawang | Sebabi | 5.399 | - | - |
| 120 | Bamaang | Bamaang I | 17.277 | - | - |
| | | Baamang II | | | |
| 190 | Cempaga | Cempaka Mulia | 6.585 | - | - |
| 191 | Cempaga Hulu | Pundu | 7.939 | - | - |
| 200 | Parenggean | Parenggean I | 10.800 | - | - |
| | | Parenggean II | | | |
| 210 | Mentaya Hulu | Kuala Kuayan | 9.293 | - | - |
| 211 | Bukit Sentuai | Tb. Penyahuan | 2.761 | - | - |
| 230 | Antang Kalang | Tumbang Kalang | 9.641 | - | - |
| | | Tumbang Sangai | | | |
| | Rumah Sakit | | | | |
| JUMLAH (KAB/KOTA) | | | 122.016 | 1 | 1 |
| 2011 | | | 119.255 | - | - |
| 2010 | | | 115.020 | - | - |
| 2009 | | | 98.117 | 1 | 1 |
| 2008 | | | 96.923 | - | - |
| 2007 | | | 95.999 | - | - |

Sumber: Bidang PMK Dinkes Kotim Tahun 2012

Keterangan:

Jumlah kasus adalah seluruh kasus yang ada di wilayah kerja puskesmas tersebut termasuk kasus yang ditemukan di di RS

TABEL 10

**JUMLAH KASUS BARU TB PARU DAN KEMATIAN AKIBAT TB PARU MENURUT JENIS KELAMIN, KECAMATAN, DAN PUSKESMAS
KABUPATEN KOTAWARINGIN TIMUR
TAHUN 2012**

| NO | KECAMATAN | PUSKESMAS | JUMLAH PENDUDUK | | | JUMLAH KASUS TB PARU | | | | | | | | | PREVALENSI (PER 100.000 PENDUDUK) | | | JUMLAH KEMATIAN AKIBAT TB PARU | | |
|-------------------------------------|-----------------------|------------------|-----------------|---------|---------|----------------------|----|-----|------------|----|-----|----------------------|-------------------------------|-----|--------------------------------------|-----|-------|-----------------------------------|------|-----|
| | | | | | | KASUS BARU | | | KASUS LAMA | | | KASUS BARU + LAMA | | | | | | | | |
| | | | L | P | L+P | L | P | L+P | L | P | L+P | L | P | L+P | L | P | L+P | L | P | L+P |
| 1 | 2 | 3 | 4 | 5 | 6 | 7 | 8 | 9 | 10 | 11 | 12 | 13 | 14 | 15 | 16 | 17 | 18 | 19 | 20 | 21 |
| 020 | Mentaya Hilir Selatan | Samuda | 10.825 | 10.557 | 21.382 | 4 | 4 | 8 | - | - | - | 4 | 4 | 8 | 37 | 38 | 37 | - | - | - |
| 021 | Teluk Sampit | Ujung Pandaran | 4.797 | 4.453 | 9.250 | 3 | 2 | 5 | - | - | - | 3 | 2 | 5 | 63 | 45 | 54 | - | - | - |
| 050 | Pulau Hanaut | Bapinang | 8.350 | 7.964 | 16.314 | - | - | - | - | - | - | - | - | - | - | - | - | - | - | - |
| 060 | Mentawa Baru Ketapang | Ketapang I | 43.261 | 40.387 | 83.648 | 20 | 5 | 25 | - | - | - | 20 | 5 | 25 | 86 | 47 | 66,95 | - | - | - |
| | | Ketapang II | | | | 13 | 14 | 27 | - | - | - | 13 | 14 | 27 | | | | - | - | - |
| | | Pasir Putih | | | | 4 | - | 4 | - | - | - | 4 | - | 4 | | | | - | - | - |
| 061 | Seranau | Mentaya Seberang | 5.096 | 4.788 | 9.884 | 5 | 2 | 7 | - | - | - | 5 | 2 | 7 | 98 | 42 | 71 | - | - | - |
| 070 | Mentaya Hilir Utara | Bagendang | 8.779 | 7.333 | 16.112 | - | - | - | 1 | - | 1 | 1 | - | 1 | 11 | - | 6 | - | - | - |
| 110 | Kota Besi | Kota Besi | 8.355 | 7.434 | 15.789 | 11 | 9 | 20 | - | - | - | 11 | 9 | 20 | 132 | 121 | 127 | - | - | - |
| 111 | Telawang | Sebabi | 10.047 | 8.011 | 18.058 | 2 | 3 | 5 | - | - | - | 2 | 3 | 5 | 20 | 37 | 28 | - | - | - |
| 120 | Bamaang | Bamaang I | 27.075 | 27.437 | 54.512 | 9 | 8 | 17 | - | - | - | 9 | 8 | 17 | 66 | 58 | 62,37 | 1 | - | 1 |
| | | Baamang II | | | | 9 | 8 | 17 | - | - | - | 9 | 8 | 17 | | | | - | - | - |
| 190 | Cempaga | Cempaka Mulia | 10.170 | 9.526 | 19.696 | 17 | 8 | 25 | - | - | - | 17 | 8 | 25 | 167 | 84 | 127 | - | - | - |
| 191 | Cempaga Hulu | Pundu | 13.318 | 11.671 | 24.989 | 7 | 3 | 10 | - | - | - | 7 | 3 | 10 | 53 | 26 | 40 | - | - | - |
| 200 | Parenggean | Parenggean I | 20.496 | 16.814 | 37.310 | 12 | 8 | 20 | | - | - | 12 | 8 | 20 | 112 | 59 | 88,45 | - | - | - |
| | | Parenggean II | | | | 11 | 2 | 13 | - | - | - | 11 | 2 | 13 | | | | 2 | - | 2 |
| 210 | Mentaya Hulu | Kuala Kuayan | 16.971 | 13.983 | 30.954 | - | - | - | - | - | - | - | - | - | - | - | - | - | - | - |
| 211 | Bukit Sentual | Tb. Penyahuan | 4.625 | 3.899 | 8.524 | - | - | - | - | - | - | - | - | - | - | - | - | - | - | - |
| 230 | Antang Kalang | Tumbang Kalang | 16.573 | 14.062 | 30.635 | 3 | 1 | 4 | - | - | - | 3 | 1 | 4 | 60 | 28 | 45,70 | - | - | - |
| | | Tumbang Sangai | | | | 7 | 3 | 10 | - | - | - | 7 | 3 | 10 | | | | - | 1 | 1 |
| | RSUD dr Murjani | | | | | | | - | - | - | - | - | - | - | | | | - | - | - |
| JUMLAH (KAB/KOTA) | | | 208.738 | 188.319 | 397.057 | 137 | 80 | 217 | 1 | - | 1 | 138 | 80 | 218 | 905 | 586 | 54,90 | 3 | 1 | 4 |
| ANGKA INSIDENS PER 100.000 PENDUDUK | | | | | | 66 | 42 | 55 | | | | | KEMATIAN PER 100.000 PENDUDUK | | | | 1,44 | 0,53 | 1,01 | |
| 2011 | | | 203.921 | 184.163 | 388.084 | 111 | 67 | 178 | - | - | - | 111 | 67 | 178 | 54 | 36 | 45,87 | - | - | 2 |
| 2010 | | | 197.038 | 176.642 | 373.680 | 136 | 80 | 216 | 35 | 23 | 58 | 171 | 103 | 274 | 87 | 58 | 73,32 | - | - | - |
| 2009 | | | | | 328.816 | | | 258 | | | 242 | | | 242 | | | 73,60 | - | - | - |
| 2008 | | | | | 324.863 | | | 289 | | | 104 | | | 104 | | | 32,01 | - | - | - |
| 2007 | | | | | 322.081 | | | - | | | - | | | 172 | | | 53,40 | - | - | - |

Sumber: Bidang PMK Dinkes Kotim Tahun 2012

Keterangan:

Jumlah kasus adalah seluruh kasus yang ada di wilayah kerja puskesmas

TABEL 11

**JUMLAH KASUS DAN ANGKA PENEMUAN KASUS TB PARU BTA+ MENURUT JENIS KELAMIN, KECAMATAN, DAN PUSKESMAS
KABUPATEN KOTAWARINGIN TIMUR
TAHUN 2012**

| NO | KECAMATAN | PUSKESMAS | JUMLAH PERKIRAAN KASUS BARU | | | TB PARU | | | | | | | | |
|-------------------------|-----------------------|------------------|-----------------------------|-----|-------|---------|-----|-------|---------|----|-------|----------------------------|------|-------|
| | | | | | | KLINIS | | | BTA (+) | | | ANGKA PENEMUAN KASUS (CDR) | | |
| | | | L | P | L + P | L | P | L + P | L | P | L + P | L | P | L + P |
| 1 | 2 | 3 | 4 | 5 | 6 | 7 | 8 | 9 | 10 | 11 | 12 | 13 | 14 | 15 |
| 020 | Mentaya Hilir Selatan | Samuda | 23 | 22 | 45 | | | - | 4 | 4 | 8 | 17,6 | 18,0 | 17,8 |
| 021 | Teluk Sampit | Ujung Pandaran | 10 | 9 | 19 | | | - | 3 | 2 | 5 | 29,8 | 21,4 | 25,7 |
| 050 | Pulau Hanaut | Bapinang | 18 | 17 | 34 | | | - | - | - | - | - | - | - |
| 060 | Mentawa Baru Ketapang | Ketapang I | 91 | 85 | 176 | 1 | 2 | 3 | 20 | 5 | 25 | 40,7 | 22,4 | 31,9 |
| | | Ketapang II | | | | | | - | 13 | 14 | 27 | | | |
| | | Pasir Putih | | | | | | - | 4 | - | 4 | | | |
| 061 | Seranau | Mentaya Seberang | 11 | 10 | 21 | | | - | 5 | 2 | 7 | 46,7 | 19,9 | 33,7 |
| 070 | Mentaya Hilir Utara | Bagendang | 18 | 15 | 34 | | 1 | 1 | - | - | - | - | - | - |
| 110 | Kota Besi | Kota Besi | 18 | 16 | 33 | | | - | 11 | 9 | 20 | 62,7 | 57,7 | 60,3 |
| 111 | Telawang | Sebabi | 21 | 17 | 38 | 2 | 7 | 9 | 2 | 3 | 5 | 9,5 | 17,8 | 13,2 |
| 120 | Bamaang | Bamaang I | 57 | 58 | 114 | 3 | 2 | 5 | 9 | 8 | 17 | 31,7 | 27,8 | 29,7 |
| | | Baamang II | | | | 3 | 6 | 9 | 9 | 8 | 17 | | | |
| 190 | Cempaga | Cempaka Mulia | 21 | 20 | 41 | 8 | 4 | 12 | 17 | 8 | 25 | 79,6 | 40,0 | 60,4 |
| 191 | Cempaga Hulu | Pundu | 28 | 25 | 52 | 8 | 2 | 10 | 7 | 3 | 10 | 25,0 | 12,2 | 19,1 |
| 200 | Parenggean | Parenggean I | 43 | 35 | 78 | 1 | 1 | 2 | 12 | 8 | 20 | 53,4 | 28,3 | 42,1 |
| | | Parenggean II | | | | | | - | 11 | 2 | 13 | | | |
| 210 | Mentaya Hulu | Kuala Kuayan | 36 | 29 | 65 | | | - | - | - | - | - | - | - |
| 211 | Bukit Sentuai | Tb. Penyahuan | 10 | 8 | 18 | | | - | - | - | - | - | - | - |
| 230 | Antang Kalang | Tumbang Kalang | 35 | 30 | 64 | - | | - | 3 | 1 | 4 | 28,7 | 13,5 | 21,8 |
| | | Tumbang Sangai | | | | | | - | 7 | 3 | 10 | | | |
| Rumah Sakit Dr. Murjani | | | | | | | | - | - | - | - | | | |
| JUMLAH (KAB/KOTA) | | | 438 | 395 | 834 | 26 | 25 | 51 | 137 | 80 | 217 | 31,3 | 20,2 | 26,0 |
| 2011 | | | 432 | 392 | 815 | - | - | 563 | 111 | 67 | 178 | 25,7 | 17,1 | 21,8 |
| 2010 | | | 418 | 376 | 785 | 172 | 103 | 275 | 136 | 80 | 216 | 32,6 | 21,3 | 27,5 |
| 2009 | | | | | 258 | | | 81 | | | 242 | | | 93,8 |
| 2008 | | | | | - | | | 167 | | | 289 | | | |
| 2007 | | | | | - | | | 172 | | | - | | | |

Sumber: Bidang PMK Dinkes Kotim Tahun 2012

Keterangan:

Jumlah kasus adalah seluruh kasus yang ada di wilayah kerja puskesmas

TABEL 12

**JUMLAH KASUS DAN KESEMBUHAN TB PARU BTA+ MENURUT JENIS KELAMIN, KECAMATAN, DAN PUSKESMAS
KABUPATEN KOTAWARINGIN TIMUR
TAHUN 2012**

| NO | KECAMATAN | PUSKESMAS | TB PARU | | | | | | | | | | | | | | | | | |
|-------------------|-----------------------|------------------|-----------------|--------|--------|------------|-----|--------|-----|--------|-------|--------------------|----|--------|-----|--------|-------|---------------------------------------|--------|-------|
| | | | BTA (+) DIOBATI | | | KESEMBUHAN | | | | | | PENGOBATAN LENGKAP | | | | | | ANGKA KESUKSESAN (SUCCESS RATE/SR) | | |
| | | | L | P | L + P | L | | P | | L + P | | L | | P | | L + P | | | | |
| | | | JUMLAH | JUMLAH | JUMLAH | JUMLAH | % | JUMLAH | % | JUMLAH | % | JUMLAH | % | JUMLAH | % | JUMLAH | % | L | P | L+P |
| 1 | 2 | 3 | 4 | 5 | 6 | 7 | 8 | 9 | 10 | 11 | 12,0 | 13 | 14 | 15 | 16 | 17 | 18 | 19 | 20 | 21 |
| 020 | Mentaya Hilir Selatan | Samuda | 4 | 4 | 8 | 4 | 100 | 4 | 100 | 8 | 100,0 | - | - | - | - | - | - | 100,00 | 100,00 | 100,0 |
| 021 | Teluk Sampit | Ujung Pandaran | 3 | 2 | 5 | 2 | 67 | 1 | 50 | 3 | 60,0 | 2 | 67 | - | - | 2 | 40,00 | 133,33 | 50,00 | 100,0 |
| 050 | Pulau Hanaut | Bapinang | - | - | - | - | - | - | - | - | - | - | - | - | - | - | - | - | - | 0,0 |
| 060 | Mentawa Baru Ketapang | Ketapang I | 20 | 5 | 25 | 17 | 85 | 5 | 100 | 22 | 88,0 | - | - | - | - | - | - | 85,00 | 100,00 | 88,0 |
| | | Ketapang II | 13 | 14 | 27 | 13 | 100 | 14 | 100 | 27 | 100,0 | - | - | - | - | - | - | 100,00 | 100,00 | 100,0 |
| | | Pasir Putih | 4 | - | 4 | 3 | 75 | - | - | 3 | 75,0 | 1 | 25 | - | - | 1 | 25,00 | 100,00 | - | 100,0 |
| 061 | Seranau | Mentaya Seberang | 5 | 2 | 7 | 5 | 100 | 2 | 100 | 7 | 100,0 | - | - | - | - | - | - | 100,00 | 100,00 | 100,0 |
| 070 | Mentaya Hilir Utara | Bagendang | - | - | - | - | - | - | - | - | - | - | - | - | - | - | - | - | - | 0,0 |
| 110 | Kota Besi | Kota Besi | 11 | 9 | 20 | 11 | 100 | 9 | 100 | 20 | 100,0 | - | - | - | - | - | - | 100,00 | 100,00 | 100,0 |
| 111 | Telawang | Sebabi | 2 | 3 | 5 | 2 | 100 | 2 | 67 | 4 | 80,0 | - | - | - | - | - | - | 100,00 | 66,67 | 80,0 |
| 120 | Bamaang | Bamaang I | 9 | 8 | 17 | 9 | 100 | 6 | 75 | 15 | 88,2 | - | - | - | - | - | - | 100,00 | 75,00 | 88,2 |
| | | Baamang II | 9 | 8 | 17 | 9 | 100 | 7 | 88 | 16 | 94,1 | 1 | 11 | - | - | 1 | 5,88 | 111,11 | 87,50 | 100,0 |
| 190 | Cempaga | Cempaka Mulia | 17 | 8 | 25 | 17 | 100 | 8 | 100 | 25 | 100,0 | - | - | - | - | - | - | 100,00 | 100,00 | 100,0 |
| 191 | Cempaga Hulu | Pundu | 7 | 3 | 10 | 7 | 100 | 2 | 67 | 9 | 90,0 | 1 | 14 | - | - | 1 | 10,00 | 114,29 | 66,67 | 100,0 |
| 200 | Parenggean | Parenggean I | 12 | 8 | 20 | 12 | 100 | 8 | 100 | 20 | 100,0 | - | - | - | - | - | - | 100,00 | 100,00 | 100,0 |
| | | Parenggean II | 11 | 2 | 13 | 5 | 45 | 5 | 250 | 10 | 76,9 | - | - | - | - | - | - | 45,45 | 250,00 | 76,9 |
| 210 | Mentaya Hulu | Kuala Kuayan | - | - | - | - | - | - | - | - | - | - | - | - | - | - | - | - | - | 0,0 |
| 211 | Bukit Sentuai | Tb. Penyahuan | - | - | - | - | - | - | - | - | - | - | - | - | - | - | - | - | - | 0,0 |
| 230 | Antang Kalang | Tumbang Kalang | 3 | 1 | 4 | - | - | - | - | - | - | - | - | 2 | 200 | 2 | 50,00 | - | 200,00 | 50,0 |
| | | Tumbang Sangai | 7 | 3 | 10 | 6 | 86 | - | - | 6 | 60,0 | 2 | 29 | 1 | 33 | 3 | 30,00 | 114,29 | 33,33 | 90,0 |
| JUMLAH (KAB/KOTA) | | | 137 | 80 | 217 | 122 | 89 | 73 | 91 | 195 | 89,9 | 7 | 5 | 3 | 4 | 10 | 4,61 | 94,16 | 95,00 | 94,5 |
| 2011 | | | 111 | 67 | 178 | - | - | - | - | 64 | 36,0 | - | - | - | - | 3 | 1,69 | - | - | 37,6 |
| 2010 | | | 158 | 111 | 269 | - | - | - | - | 242 | 90,0 | - | - | - | - | 9 | 3,35 | - | - | 93,3 |
| 2009 | | | | | 242 | - | - | - | - | 70 | 28,9 | - | - | - | - | - | | - | - | 28,9 |
| 2008 | | | | | 104 | - | - | - | - | 70 | 67,3 | - | - | - | - | - | - | - | - | 67,3 |
| 2007 | | | | | 172 | - | - | - | - | 63 | 36,6 | - | - | - | - | - | - | - | - | 36,6 |
| 2006 | | | | | 26 | - | - | - | - | 24 | 92,3 | - | - | - | - | - | - | - | - | 92,3 |

Sumber: Bidang PMK Dinkes Kotim Tahun 2012

Keterangan:

Jumlah kasus adalah seluruh kasus yang ada di wilayah kerja puskesmas

TABEL 13

**PENEMUAN KASUS PNEUMONIA BALITA MENURUT JENIS KELAMIN, KECAMATAN, DAN PUSKESMAS
KABUPATEN KOTAWARINGIN TIMUR
TAHUN 2012**

| NO | KECAMATAN | PUSKESMAS | JUMLAH BALITA | | | PNEUMONIA PADA BALITA | | | | | | | | |
|-------------------|-----------------------|------------------|---------------|--------|--------|-------------------------------|-------|-------|-----------------------------------|------|--------|------|--------|------|
| | | | | | | JUMLAH PERKIRAAN PENDERITA | | | PENDERITA DITEMUKAN DAN DITANGANI | | | | | |
| | | | L | P | L+P | | | | L | | P | | L + P | |
| 1 | 2 | 3 | 4 | 5 | 6 | 7 | 8 | 9 | JUMLAH | % | JUMLAH | % | JUMLAH | % |
| 10 | 11 | 12 | 13 | 14 | 15 | | | | | | | | | |
| 020 | Mentaya Hilir Selatan | Samuda | 1.083 | 1.056 | 2.138 | 108 | 106 | 214 | - | - | - | - | - | - |
| 021 | Teluk Sampit | Ujung Pandaran | 480 | 445 | 925 | 48 | 45 | 93 | - | - | - | - | - | - |
| 050 | Pulau Hanaut | Bapinang | 835 | 796 | 1.631 | 84 | 80 | 163 | - | - | - | - | - | - |
| 060 | Mentawa Baru Ketapang | Ketapang I | 4.326 | 4.039 | 8.365 | 433 | 404 | 836 | - | - | - | - | - | - |
| | | Ketapang II | | | | | | | - | - | - | - | - | - |
| | | Pasir Putih | | | | | | | - | - | - | - | - | - |
| 061 | Seranau | Mentaya Seberang | 510 | 479 | 988 | 51 | 48 | 99 | - | - | - | - | - | - |
| 070 | Mentaya Hilir Utara | Bagendang | 878 | 733 | 1.611 | 88 | 73 | 161 | - | - | - | - | - | - |
| 110 | Kota Besi | Kota Besi | 836 | 743 | 1.579 | 84 | 74 | 158 | - | - | - | - | - | - |
| 111 | Telawang | Sebabi | 1.005 | 801 | 1.806 | 100 | 80 | 181 | - | - | - | - | - | - |
| 120 | Bamaang | Bamaang I | 2.708 | 2.744 | 5.451 | 271 | 274 | 545 | - | - | - | - | - | - |
| | | Baamang II | | | | | | | - | - | - | - | - | - |
| 190 | Cempaga | Cempaka Mulia | 1.017 | 953 | 1.970 | 102 | 95 | 197 | - | - | - | - | - | - |
| 191 | Cempaga Hulu | Pundu | 1.332 | 1.167 | 2.499 | 133 | 117 | 250 | - | - | - | - | - | - |
| 200 | Parenggean | Parenggean I | 2.050 | 1.681 | 3.731 | 205 | 168 | 373 | - | - | - | - | - | - |
| | | Parenggean II | | | | | | | 1 | 0,49 | 2 | 1,19 | 3 | 0,80 |
| 210 | Mentaya Hulu | Kuala Kuayan | 1.697 | 1.398 | 3.095 | 170 | 140 | 310 | - | - | - | - | - | - |
| 211 | Bukit Sentuai | Tb. Penyahuan | 463 | 390 | 852 | 46 | 39 | 85 | - | - | - | - | - | - |
| 230 | Antang Kalang | Tumbang Kalang | 1.657 | 1.406 | 3.064 | 166 | 141 | 306 | 1 | 0,60 | 2 | 1,42 | 3 | 0,98 |
| | | Tumbang Sangai | | | | | | | 1 | 0,60 | - | - | 1 | 0,33 |
| | Rumah Sakit | | | | | - | - | - | 2 | | 1 | | 3 | |
| JUMLAH (KAB/KOTA) | | | 20.874 | 18.832 | 39.706 | 2.087 | 1.883 | 3.971 | 5 | 0,24 | 5 | 0,27 | 10 | 0,3 |
| 2011 | | | - | - | 37.009 | - | - | 3.701 | 139 | - | 10 | | 149 | 4,0 |
| 2010 | | | - | - | 31.649 | - | - | 3.165 | - | | - | | 15 | 0,5 |
| 2009 | | | - | - | 30.020 | - | - | 3.002 | - | | - | | 11 | 0,4 |
| 2008 | | | - | - | 30.020 | - | - | 3.002 | - | | - | | 37 | 1,2 |
| 2007 | | | - | - | 30.687 | - | - | 3.069 | - | | - | | 88 | 2,9 |

Sumber: Bidang PMK Dinkes Kotim Tahun 2012

Keterangan:

Jumlah kasus baru adalah seluruh kasus baru yang ada di wilayah kerja puskesmas tersebut termasuk kasus yang ditemukan di RS

TABEL 14

**JUMLAH KASUS BARU HIV, AIDS, DAN INFEKSI MENULAR SEKSUAL LAINNYA MENURUT JENIS KELAMIN, KECAMATAN, DAN PUSKESMAS
KABUPATEN KOTAWARINGIN TIMUR
TAHUN 2011**

| NO | KECAMATAN | PUSKESMAS | JUMLAH KASUS BARU | | | | | | | | | JUMLAH KEMATIAN AKIBAT AIDS | | |
|-------------------|-----------------------|------------------|-------------------|----|-----|---------|---|-----|---------------------------------|----|-----|-----------------------------|----|-----|
| | | | H I V | | | A I D S | | | INFEKSI MENULAR SEKSUAL LAINNYA | | | L | P | L+P |
| | | | L | P | L+P | L | P | L+P | L | P | L+P | | | |
| 1 | 2 | 3 | 4 | 5 | 6 | 7 | 8 | 9 | 10 | 11 | 12 | 13 | 14 | 15 |
| 020 | Mentaya Hilir Selatan | Samuda | | | - | | | - | | | - | | | - |
| 021 | Teluk Sampit | Ujung Pandaran | | | - | | | - | | | - | | | - |
| 050 | Pulau Hanaut | Bapinang | | | - | | | - | | | - | | | - |
| 060 | Mentawa Baru Ketapang | Ketapang I | | | - | | | - | | | 4 | | | - |
| | | Ketapang II | | | - | | | - | | | - | | | - |
| | | Pasir Putih | 3 | 35 | 38 | 2 | 1 | 3 | | | 175 | 1 | | 1 |
| 061 | Seranau | Mentaya Seberang | | | - | | | - | | | - | | | - |
| 070 | Mentaya Hilir Utara | Bagendang | | | - | | | - | | | 5 | | | - |
| 110 | Kota Besi | Kota Besi | | | - | | | - | | | 12 | | | - |
| 111 | Telawang | Sebabi | | | - | | | - | | | 30 | | | - |
| 120 | Bamaang | Bamaang I | | | - | 1 | | 1 | | | - | | | - |
| | | Baamang II | | | - | | | - | | | 6 | | | - |
| 190 | Cempaga | Cempaka Mulia | | | - | | | - | | | - | | | - |
| 191 | Cempaga Hulu | Pundu | | | - | | | - | | | 15 | | | - |
| 200 | Parenggean | Parenggean I | | | - | | | - | | | 63 | | | - |
| | | Parenggean II | | | - | | | - | | | - | | | - |
| 210 | Mentaya Hulu | Kuala Kuayan | | | - | | | - | | | 17 | | | - |
| 211 | Bukit Sentuai | Tb. Penyahuan | | | - | | | - | | | 5 | | | - |
| 230 | Antang Kalang | Tumbang Kalang | | | - | | | - | | | 11 | | | - |
| | | Tumbang Sangai | | | - | | | - | | | 19 | | | - |
| | Rumah Sakit | | 2 | 5 | 7 | | | | | | - | | | |
| JUMLAH (KAB/KOTA) | | | 5 | 40 | 45 | 3 | 1 | 4 | - | - | 362 | 1 | - | 1 |
| 2011 | | | 2 | 7 | 9 | 1 | 1 | 2 | 11 | 1 | 92 | - | 1 | 1 |
| 2010 | | | 2 | 3 | 5 | 3 | 3 | 6 | 0 | 0 | 149 | 3 | 2 | 5 |
| 2009 | | | | | 0 | 6 | 3 | 3 | | | 83 | 4 | 1 | 5 |
| 2008 | | | | | 0 | 5 | 1 | 3 | | | 45 | - | - | - |
| 2007 | | | | | 0 | 2 | 2 | 6 | | | 1 | 1 | | 1 |

Sumber: Bidang PMK Dinkes Kotim Tahun 2012

Keterangan

Jumlah kasus baru adalah seluruh kasus baru yang ada di wilayah kerja puskesmas tersebut termasuk kasus yang ditemukan di RS

TABEL 15

**PERSENTASE DONOR DARAH DISKRINING TERHADAP HIV-AIDS MENURUT JENIS KELAMIN
KABUPATEN KOTAWARINGIN TIMUR
TAHUN 2012**

| NO | UNIT TRANSFUSI DARAH | DONOR DARAH | | | | | | | | | | | | | | |
|--------|----------------------|-----------------|-----|-------|------------------------|-----|--------|--------|--------|-----|-------------|----|--------|----|--------|----|
| | | JUMLAH PENDONOR | | | SAMPel DARAH DIPERIKSA | | | | | | POSITIF HIV | | | | | |
| | | | | | L | | P | | L + P | | L | | P | | L + P | |
| | | L | P | L+P | JUMLAH | % | JUMLAH | % | JUMLAH | % | JUMLAH | % | JUMLAH | % | JUMLAH | % |
| 1 | 2 | 3 | 4 | 5 | 6 | 7 | 8 | 9 | 10 | 11 | 12 | 13 | 14 | 15 | 16 | 17 |
| 1 | PMI | 3.188 | 333 | 3.521 | 3.188 | 100 | 333 | 100 | 3.521 | 100 | - | - | - | - | - | - |
| JUMLAH | | 3.188 | 333 | 3.521 | 3.188 | 100 | 333 | 100 | 3.521 | 100 | - | - | - | - | - | - |
| 2011 | | 2.360 | 256 | 2.616 | 2.360 | 100 | 256 | 100 | 2.616 | 100 | - | - | - | - | - | - |
| 2010 | | 2.166 | 280 | 2.446 | 2.166 | 100 | 280 | 100,00 | 2.446 | 100 | - | - | - | - | - | - |
| 2009 | | | | | | | | | | | | | | | | |
| 2008 | | | | | | | | | | | | | | | | |
| 2007 | | | | | | | | | | | | | | | | |

Sumber: PMI Kab. Kotawaringin Timur Tahun 2012

TABEL 16

**KASUS DIARE YANG DITANGANI MENURUT JENIS KELAMIN, KECAMATAN, DAN PUSKESMAS
KABUPATEN KOTAWARINGIN TIMUR
TAHUN 2012**

| NO | KECAMATAN | PUSKESMAS | JUMLAH PENDUDUK | | | DIARE | | | | | | | | |
|-------------------|-----------------------|------------------|-----------------|---------|---------|------------------------|-------|--------|-----------------|-------|--------|-------|--------|-------|
| | | | | | | JUMLAH PERKIRAAN KASUS | | | DIARE DITANGANI | | | | | |
| | | | | | | | | | L | | P | | L + P | |
| | | | L | P | L+P | L | P | L+P | JUMLAH | % | JUMLAH | % | JUMLAH | % |
| 1 | 2 | 3 | 4 | 5 | 6 | 7 | 8 | 9 | 10 | 11 | 12 | 13 | 14 | 15 |
| 020 | Mentaya Hilir Selatan | Samuda | 10.825 | 10.557 | 21.382 | 458 | 447 | 904 | 232 | 50,7 | 195 | 43,7 | 427 | 47,2 |
| 021 | Teluk Sampit | Ujung Pandaran | 4.797 | 4.453 | 9.250 | 203 | 188 | 391 | 133 | 65,5 | 129 | 68,5 | 262 | 67,0 |
| 050 | Pulau Hanaut | Bapinang | 8.350 | 7.964 | 16.314 | 353 | 337 | 690 | 103 | 29,2 | 75 | 22,3 | 178 | 25,8 |
| 060 | Mentawa Baru Ketapang | Ketapang I | 43.261 | 40.387 | 83.648 | 1.830 | 1.708 | 3.538 | 208 | 11,4 | 220 | 12,9 | 428 | 12,1 |
| | | Ketapang II | | | | | | | 221 | 12,1 | 98 | 5,7 | 319 | 9,0 |
| | | Pasir Putih | | | | | | | 71 | 3,9 | 56 | 3,3 | 127 | 3,6 |
| 061 | Seranau | Mentaya Seberang | 5.096 | 4.788 | 9.884 | 216 | 203 | 418 | 168 | 77,9 | 183 | 90,4 | 351 | 84,0 |
| 070 | Mentaya Hilir Utara | Bagendang | 8.779 | 7.333 | 16.112 | 371 | 310 | 682 | 90 | 24,2 | 65 | 21,0 | 155 | 22,7 |
| 110 | Kota Besi | Kota Besi | 8.355 | 7.434 | 15.789 | 353 | 314 | 668 | 319 | 90,3 | 150 | 47,7 | 469 | 70,2 |
| 111 | Telawang | Sebabi | 10.047 | 8.011 | 18.058 | 425 | 339 | 764 | 445 | 104,7 | 336 | 99,2 | 781 | 102,2 |
| 120 | Bamaang | Bamaang I | 27.075 | 27.437 | 54.512 | 1.145 | 1.161 | 2.306 | 475 | 41,5 | 150 | 12,9 | 625 | 27,1 |
| | | Bamaang II | | | | | | | 350 | 30,6 | 67 | 5,8 | 417 | 18,1 |
| 190 | Cempaga | Cempaka Mulia | 10.170 | 9.526 | 19.696 | 430 | 403 | 833 | 68 | 15,8 | 86 | 21,3 | 154 | 18,5 |
| 191 | Cempaga Hulu | Pundu | 13.318 | 11.671 | 24.989 | 563 | 494 | 1.057 | 66 | 11,7 | 137 | 27,8 | 203 | 19,2 |
| 200 | Parenggean | Parenggean I | 20.496 | 16.814 | 37.310 | 867 | 711 | 1.578 | 408 | 47,1 | 23 | 3,2 | 431 | 27,3 |
| | | Parenggean II | | | | | | | 98 | 11,3 | 78 | 11,0 | 176 | 11,2 |
| 210 | Mentaya Hulu | Kuala Kuayan | 16.971 | 13.983 | 30.954 | 718 | 591 | 1.309 | 120 | 16,7 | 77 | 13,0 | 197 | 15,0 |
| 211 | Bukit Sentuai | Tb. Penyahuan | 4.625 | 3.899 | 8.524 | 196 | 165 | 361 | 188 | 96,1 | 211 | 127,9 | 399 | 110,7 |
| 230 | Antang Kalang | Tumbang Kalang | 16.573 | 14.062 | 30.635 | 701 | 595 | 1.296 | 145 | 20,7 | 158 | 26,6 | 303 | 23,4 |
| | | Tumbang Sangai | | | | | | | 220 | 31,4 | 50 | 3,9 | 270 | 20,8 |
| | RSUD dr Murjani | | | | | | | | 450 | | 266 | | 716 | |
| JUMLAH (KAB/KOTA) | | | 208.738 | 188.319 | 397.057 | 8.830 | 7.966 | 16.796 | 4.578 | 793 | 2.810 | 35,3 | 7.388 | 44,0 |
| 2011 | | | 203.921 | 184.163 | 388.084 | 8.626 | 7.790 | 16.416 | 2.852 | 358 | 2.574 | 33,0 | 6.604 | 40,2 |
| 2010 | | | 197.038 | 176.642 | 373.680 | 8.335 | 7.472 | 15.807 | - | - | - | - | 5.452 | 34,5 |
| 2009 | | | 172.474 | 156.345 | 328.819 | 7.296 | 6.613 | 13.909 | - | - | - | - | 11.732 | 84,3 |
| 2008 | | | 170.389 | 154.474 | 324.863 | 7.207 | 6.534 | 13.742 | - | - | - | - | 7.885 | 57,4 |
| 2007 | | | 168.973 | 153.288 | 322.261 | 7.148 | 6.484 | 13.632 | - | - | - | - | 4.184 | 30,7 |

Sumber: Bidang PMK Dinkes Kotim Tahun 2012

Keterangan

Jumlah kasus adalah seluruh kasus yang ada di wilayah kerja puskesmas tersebut termasuk kasus yang ditemukan di RS

TABEL 17

**JUMLAH KASUS BARU KUSTA MENURUT JENIS KELAMIN, KECAMATAN, DAN PUSKESMAS
KABUPATEN KOTAWARINGIN TIMUR
TAHUN 2012**

| NO | KECAMATAN | PUSKESMAS | KASUS BARU | | | | | | | | | | | | | | | | | | | | | | | |
|---|-----------------------|------------------|----------------------------------|---|-----|------------|---|-----|--------|----|-----|---------------------------------|----|-----|------------|----|-----|--------|----|-----|---------|------|------|---|--|--|
| | | | Pausi Basiler (PB)/ Kusta kering | | | | | | | | | Multi Basiler (MB)/ Kusta Basah | | | | | | | | | PB + MB | | | | | |
| | | | 0-14 TAHUN | | | ≥ 15 TAHUN | | | JUMLAH | | | 0-14 TAHUN | | | ≥ 15 TAHUN | | | JUMLAH | | | | | | | | |
| | | | L | P | L+P | L | P | L+P | L | P | L+P | L | P | L+P | L | P | L+P | L | P | L+P | L | P | L+P | | | |
| 1 | 2 | 3 | 4 | 5 | 6 | 7 | 8 | 9 | 10 | 11 | 12 | 13 | 14 | 15 | 16 | 17 | 18 | 19 | 20 | 21 | 22 | 23 | 24 | | | |
| 020 | Mentaya Hilir Selatan | Samuda | - | - | - | - | - | - | - | - | - | - | - | - | - | - | - | - | - | - | - | - | - | - | | |
| 021 | Teluk Sampit | Ujung Pandaran | - | - | - | - | - | - | - | - | - | - | - | - | - | - | 1 | 1 | - | 1 | 1 | - | 1 | 1 | | |
| 050 | Pulau Hanaut | Bapinang | - | - | - | - | - | - | - | - | - | - | - | - | - | - | - | - | - | - | - | - | - | - | | |
| 060 | Mentawa Baru Ketapang | Ketapang I | - | - | - | - | - | - | - | - | - | - | - | - | - | - | 1 | 1 | - | 1 | 1 | - | 1 | 1 | | |
| | | Ketapang II | - | - | - | - | - | - | - | - | - | - | - | 1 | 1 | 2 | 1 | 3 | 2 | 2 | 4 | 2 | 2 | 4 | | |
| | | Pasir Putih | - | - | - | - | - | - | - | - | - | - | - | - | - | - | - | - | - | - | - | - | - | - | | |
| 061 | Seranau | Mentaya Seberang | - | - | - | - | - | - | - | - | - | - | - | - | - | - | - | - | - | - | - | - | - | | | |
| 070 | Mentaya Hilir Utara | Bagendang | - | - | - | - | - | - | - | - | - | - | - | - | - | - | - | - | - | - | - | - | - | | | |
| 110 | Kota Besi | Kota Besi | - | - | - | - | - | - | - | - | - | - | - | - | - | - | - | - | - | - | - | - | - | | | |
| 111 | Telawang | Sebabi | - | - | - | - | - | - | - | - | - | - | - | - | - | - | - | - | - | - | - | - | - | | | |
| 120 | Bamaang | Bamaang I | - | - | - | - | - | - | - | - | - | - | - | - | - | - | 1 | 1 | - | 1 | 1 | - | 1 | 1 | | |
| | | Baamang II | - | - | - | - | - | - | - | - | - | - | - | - | - | - | 1 | - | 1 | 1 | - | 1 | 1 | 1 | | |
| 190 | Cempaga | Cempaka Mulia | - | - | - | - | - | - | - | - | - | - | - | - | - | - | - | - | - | - | - | - | - | | | |
| 191 | Cempaga Hulu | Pundu | - | - | - | - | - | - | - | - | - | - | - | - | - | - | - | - | - | - | - | - | - | | | |
| 200 | Parenggean | Parenggean I | - | - | - | - | - | - | - | - | - | - | - | - | - | - | - | - | - | - | - | - | - | | | |
| | | Parenggean II | - | - | - | - | - | - | - | - | - | - | - | - | - | - | - | - | - | - | - | - | - | | | |
| 210 | Mentaya Hulu | Kuala Kuayan | - | - | - | - | - | - | - | - | - | - | - | - | - | - | - | - | - | - | - | - | - | | | |
| 211 | Bukit Sentuai | Tb. Penyahuan | - | - | - | - | - | - | - | - | - | - | - | - | - | - | - | - | - | - | - | - | - | | | |
| 230 | Antang Kalang | Tumbang Kalang | - | - | - | - | - | - | - | - | - | - | - | - | - | - | - | - | - | - | - | - | - | | | |
| | | Tumbang Sangai | - | - | - | - | - | - | - | - | - | - | - | - | - | - | - | - | - | - | - | - | - | | | |
| JUMLAH (KAB/KOTA) | | | - | - | - | - | - | - | - | - | - | - | 1 | 1 | 3 | 4 | 7 | 3 | 5 | 8 | 3 | 5 | 8 | | | |
| ANGKA PENEMUAN KASUS BARU (NCDR/NEW CASE DETECTION RATE) PER 100.000 PENDUDUK | | | | | | | | | | | | | | | | | | | | | 1,44 | 2,66 | 2,01 | | | |
| 2011 | | | - | - | - | 5 | 1 | 6 | 5 | 1 | 6 | 1 | - | 1 | 6 | 5 | 11 | 7 | 5 | 12 | 12 | 6 | 18 | | | |
| 2010 | | | - | - | - | - | - | - | - | - | - | - | - | - | 4 | - | 4 | 4 | - | 4 | 4 | - | 4 | | | |
| 2009 | | | - | - | - | - | - | - | - | - | - | - | - | - | - | - | - | - | - | - | - | - | - | | | |
| 2008 | | | - | - | - | - | - | - | - | - | - | - | - | - | - | - | - | - | - | - | - | - | - | | | |
| 2007 | | | - | - | - | - | - | - | - | - | - | - | - | - | - | - | - | - | - | - | - | - | - | | | |

Sumber: Bidang PMK Dinkes Kotim Tahun 2012

TABEL 18

**KASUS BARU KUSTA 0-14 TAHUN DAN CACAT TINGKAT 2 MENURUT JENIS KELAMIN, KECAMATAN, DAN PUSKESMAS
KABUPATEN KOTAWARINGIN TIMUR
TAHUN 2012**

| NO | KECAMATAN | PUSKESMAS | KASUS BARU | | | | | | | | | | | | | | |
|-------------------|-----------------------|------------------|-----------------|---|--------|----------------------------|--------|---|--------|-----|--------|-----------------|--------|----|--------|-----|------|
| | | | PENDERITA KUSTA | | | PENDERITA KUSTA 0-14 TAHUN | | | | | | CACAT TINGKAT 2 | | | | | |
| | | | | | | L | | P | | L+P | | L | | P | | L+P | |
| L | P | L+P | JUMLAH | % | JUMLAH | % | JUMLAH | % | JUMLAH | % | JUMLAH | % | JUMLAH | % | JUMLAH | % | |
| 1 | 2 | 3 | 4 | 5 | 6 | 7 | 8 | 9 | 10 | 11 | 12 | 13 | 14 | 15 | 16 | 17 | 18 |
| 020 | Mentaya Hilir Selatan | Samuda | - | - | - | - | | - | | - | | - | | - | | - | |
| 021 | Teluk Sampit | Ujung Pandaran | - | 1 | 1 | - | | - | 0,00 | - | 0,00 | - | | - | 0,00 | - | 0,00 |
| 050 | Pulau Hanaut | Bapinang | - | - | - | - | | - | | - | | - | | - | | - | |
| 060 | Mentawa Baru Ketapang | Ketapang I | - | 1 | 1 | - | | - | 0,00 | - | 0,00 | - | | - | 0,00 | - | 0,00 |
| | | Ketapang II | 2 | 2 | 4 | - | 0,00 | 1 | 50,00 | 1 | 25,00 | - | - | - | 0,00 | - | 0,00 |
| | | Pasir Putih | - | - | - | - | | - | | - | | - | | - | | - | |
| 061 | Seranau | Mentaya Seberang | - | - | - | - | | - | | - | | - | | - | | - | |
| 070 | Mentaya Hilir Utara | Bagendang | - | - | - | - | | - | | - | | - | | - | | - | |
| 110 | Kota Besi | Kota Besi | - | - | - | - | | - | | - | | - | | - | | - | |
| 111 | Telawang | Sebabi | - | - | - | - | | - | | - | | - | | - | | - | |
| 120 | Bamaang | Bamaang I | - | 1 | 1 | - | | - | 0,00 | - | 0,00 | - | | - | 0,00 | - | 0,00 |
| | | Baamang II | 1 | - | 1 | - | 0,00 | - | | - | 0,00 | - | - | - | | - | 0,00 |
| 190 | Cempaga | Cempaka Mulia | - | - | - | - | | - | | - | | - | | - | | - | |
| 191 | Cempaga Hulu | Pundu | - | - | - | - | | - | | - | | - | | - | | - | |
| 200 | Parenggean | Parenggean I | - | - | - | - | | - | | - | | - | | - | | - | |
| | | Parenggean II | - | - | - | - | | - | | - | | - | | - | | - | |
| 210 | Mentaya Hulu | Kuala Kuayan | - | - | - | - | | - | | - | | - | | - | | - | |
| 211 | Bukit Sentuai | Tb. Penyahuan | - | - | - | - | | - | | - | | - | | - | | - | |
| 230 | Antang Kalang | Tumbang Kalang | - | - | - | - | | - | | - | | - | | - | | - | |
| | | Tumbang Sangai | - | - | - | - | | - | | - | | - | | - | | - | |
| JUMLAH (KAB/KOTA) | | | 3 | 5 | 8 | - | 0,00 | 1 | 20,00 | 1 | 12,50 | - | 0,00 | - | 0,00 | - | 0,00 |
| 2011 | | | 12 | 6 | 18 | 1 | 8,33 | - | 0,00 | 1 | 5,56 | - | 0,00 | - | 0,00 | - | 0,00 |
| 2010 | | | 4 | - | 4 | - | - | - | - | - | - | 1 | 25,0 | - | - | 1 | 25,0 |
| 2009 | | | - | - | - | - | - | - | - | - | - | - | - | - | - | - | - |
| 2008 | | | - | - | - | - | - | - | - | - | - | - | - | - | - | - | - |
| 2007 | | | - | - | - | - | - | - | - | - | - | - | - | - | - | - | - |

Sumber: Bidang PMK Dinkes Kotim Tahun 2012

TABEL 19

**JUMLAH KASUS DAN ANGKA PREVALENSI PENYAKIT KUSTA MENURUT JENIS KELAMIN, KECAMATAN, DAN PUSKESMAS
KABUPATEN KOTAWARINGIN TIMUR
TAHUN 2012**

| NO | KECAMATAN | PUSKESMAS | KASUS TERCATAT | | | | | | | | |
|--------------------------------------|-----------------------|------------------|----------------|---|-----|----|---|-----|--------|-----|------|
| | | | PB | | | MB | | | JUMLAH | | |
| | | | L | P | L+P | L | P | L+P | L | P | L+P |
| 1 | 2 | 3 | 4 | 5 | 6 | 7 | 8 | 9 | 10 | 11 | 12 |
| 020 | Mentaya Hilir Selatan | Samuda | - | - | - | 1 | - | 1 | 1 | - | 1 |
| 021 | Teluk Sampit | Ujung Pandaran | - | - | - | - | 1 | 1 | - | 1 | 1 |
| 050 | Pulau Hanaut | Bapinang | - | - | - | - | - | - | - | - | - |
| 060 | Mentawa Baru Ketapang | Ketapang I | - | - | - | 2 | - | 2 | 2 | - | 2 |
| | | Ketapang II | - | - | - | 3 | 2 | 5 | 3 | 2 | 5 |
| | | Pasir Putih | - | - | - | - | - | - | - | - | - |
| 061 | Seranau | Mentaya Seberang | - | - | - | - | - | - | - | - | - |
| 070 | Mentaya Hilir Utara | Bagendang | - | - | - | - | - | - | - | - | - |
| 110 | Kota Besi | Kota Besi | - | - | - | - | - | - | - | - | - |
| 111 | Telawang | Sebabi | - | - | - | - | - | - | - | - | - |
| 120 | Bamaang | Bamaang I | - | - | - | - | 1 | 1 | - | 1 | 1 |
| | | Baamang II | - | - | - | 1 | - | 1 | 1 | - | 1 |
| 190 | Cempaga | Cempaka Mulia | - | - | - | - | - | - | - | - | - |
| 191 | Cempaga Hulu | Pundu | - | - | - | - | - | - | - | - | - |
| 200 | Parenggean | Parenggean I | - | - | - | - | - | - | - | - | - |
| | | Parenggean II | - | - | - | - | - | - | - | - | - |
| 210 | Mentaya Hulu | Kuala Kuayan | - | - | - | - | - | - | - | - | - |
| 211 | Bukit Sentuai | Tb. Penyahuan | - | - | - | - | - | - | - | - | - |
| 230 | Antang Kalang | Tumbang Kalang | - | - | - | - | - | - | - | - | - |
| | | Tumbang Sangai | - | - | - | - | 2 | 2 | - | 2 | 2 |
| JUMLAH (KAB/KOTA) | | | - | - | - | 7 | 6 | 13 | 7 | 6 | 13 |
| ANGKA PREVALENSI PER 10.000 PENDUDUK | | | | | | | | | 0,3 | 0,3 | 0,33 |
| 2011 | | | 1 | - | 1 | 11 | 6 | 17 | 12 | 6 | 18 |
| 2010 | | | - | - | - | 18 | 4 | 22 | 18 | 4 | 22 |
| 2009 | | | | | - | | | 22 | | | 22 |
| 2008 | | | | | - | | | 20 | | | 20 |
| 2007 | | | | | - | | | - | | | 10 |

Sumber: Bidang PMK Dinkes Kotim Tahun 2012

TABEL 20

**PERSENTASE PENDERITA KUSTA SELESAI BEROBAT MENURUT JENIS KELAMIN, KECAMATAN, DAN PUSKESMAS
KABUPATEN KOTAWARINGIN TIMUR
TAHUN 2012**

| NO | KECAMATAN | PUSKESMAS | KUSTA (PB) | | | | | | | | | | KUSTA (MB) | | | | | | | | | |
|-------------------|-----------------------|------------------|--------------|---|-----|--------|-----|--------|----|--------|-----|--------------|------------|-----|--------|-------|--------|-----|--------|-------|--|--|
| | | | PENDERITA PB | | | RFT PB | | | | | | PENDERITA MB | | | RFT MB | | | | | | | |
| | | | | | | L | | P | | L + P | | | | | L | | P | | L + P | | | |
| | | | L | P | L+P | JUMLAH | % | JUMLAH | % | JUMLAH | % | L | P | L+P | JUMLAH | % | JUMLAH | % | JUMLAH | % | | |
| 1 | 2 | 3 | 4 | 5 | 6 | 7 | 8 | 9 | 10 | 11 | 12 | 13 | 14 | 15 | 16 | 17 | 18 | 19 | 20 | 21 | | |
| 020 | Mentaya Hilir Selatan | Samuda | - | - | - | - | | - | | - | | 1 | - | 1 | 1 | 100,0 | | | 1 | 100,0 | | |
| 021 | Teluk Sampit | Ujung Pandaran | - | - | - | - | | - | | - | | - | 1 | 1 | | | | - | - | - | | |
| 050 | Pulau Hanaut | Bapinang | - | - | - | - | | - | | - | | - | - | - | | | | | - | | | |
| 060 | Mentawa Baru Ketapang | Ketapang I | - | - | - | - | | - | | - | | 2 | - | 2 | 1 | 50,0 | | | 1 | 50,0 | | |
| | | Ketapang II | - | - | - | - | | - | | - | | 3 | 2 | 5 | 1 | 33,3 | | - | 1 | 20,0 | | |
| | | Pasir Putih | - | - | - | - | | - | | - | | - | - | - | | | | | - | | | |
| 061 | Seranau | Mentaya Seberang | - | - | - | - | | - | | - | | - | - | - | | | | | - | | | |
| 070 | Mentaya Hilir Utara | Bagendang | - | - | - | - | | - | | - | | - | - | - | | | | | - | | | |
| 110 | Kota Besi | Kota Besi | - | - | - | - | | - | | - | | - | - | - | | | | | - | | | |
| 111 | Telawang | Sebabi | - | - | - | - | | - | | - | | - | - | - | | | | | - | | | |
| 120 | Bamaang | Bamaang I | - | - | - | - | | - | | - | | - | 1 | 1 | | | | - | - | - | | |
| | | Baamang II | - | - | - | - | | - | | - | | 1 | - | 1 | | 0,0 | | | - | - | | |
| 190 | Cempaga | Cempaka Mulia | - | - | - | - | | - | | - | | - | - | - | | | | | - | | | |
| 191 | Cempaga Hulu | Pundu | - | - | - | - | | - | | - | | - | - | - | | | | | - | | | |
| 200 | Parenggean | Parenggean I | - | - | - | - | | - | | - | | - | - | - | | | | | - | | | |
| | | Parenggean II | - | - | - | - | | - | | - | | - | - | - | | | | | - | | | |
| 210 | Mentaya Hulu | Kuala Kuayan | - | - | - | - | | - | | - | | - | - | - | | | | | - | | | |
| 211 | Bukit Sentuai | Tb. Penyahuan | - | - | - | - | | - | | - | | - | - | - | | | | | - | | | |
| 230 | Antang Kalang | Tumbang Kalang | - | - | - | - | | - | | - | | - | - | - | | | | | - | | | |
| | | Tumbang Sangai | - | - | - | - | | - | | - | | - | 2 | 2 | - | | 2 | 100 | 2 | 100,0 | | |
| JUMLAH (KAB/KOTA) | | | 0 | 0 | 0 | 0 | | 0 | | 0 | | 7 | 6 | 13 | 3 | 42,9 | 2 | 33 | 5 | 38,5 | | |
| 2011 | | | 1 | 0 | 1 | 1 | 100 | 0 | | 1 | 100 | 11 | 6 | 17 | 9 | 81,8 | 4 | 67 | 13 | 76,5 | | |
| 2010 | | | - | - | - | - | | - | | - | | 15 | 4 | 19 | 9 | 60,0 | 4 | 100 | 14 | 73,7 | | |
| 2009 | | | | | | | | | | | | | | 22 | - | | - | - | 20 | 90,9 | | |
| 2008 | | | | | | | | | | | | | | 20 | - | | - | - | 7 | 35,0 | | |
| 20007 | | | | | | | | | | | | | | - | - | | - | - | - | | | |

Sumber: Bidang PMK Dinkes Kotim Tahun 2012

TABEL 21

**JUMLAH KASUS PENYAKIT YANG DAPAT DICEGAH DENGAN IMUNISASI (PD3I) MENURUT JENIS KELAMIN, KECAMATAN, DAN PUSKESMAS
KABUPATEN KOTAWARINGIN TIMUR
TAHUN 2012**

| NO | KECAMATAN | PUSKESMAS | JUMLAH KASUS PD3I | | | | | | | | | | | | | | | |
|------------------------|-----------------------|------------------|-------------------|---|-----|----------------|----------|---|-----|--------------------------|----|-----|----------------|--------------------|----|-----|----------------|-----|
| | | | DIFTERI | | | | PERTUSIS | | | TETANUS (NON NEONATORUM) | | | | TETANUS NEONATORUM | | | | |
| | | | JUMLAH KASUS | | | MENING- GAL | | | | JUMLAH KASUS | | | MENING- GAL | JUMLAH KASUS | | | MENING- GAL | |
| | | | L | P | L+P | | L | P | L+P | L | P | L+P | | L | P | L+P | | |
| 1 | 2 | 3 | 4 | 5 | 6 | 7 | 8 | 9 | 10 | 11 | 12 | 13 | 14 | 15 | 16 | 17 | 18 | |
| 020 | Mentaya Hilir Selatan | Samuda | - | - | - | - | - | - | - | - | - | - | - | - | - | - | - | |
| 021 | Teluk Sampit | Ujung Pandaran | - | - | - | - | 1 | - | 1 | - | - | - | - | - | - | - | - | |
| 050 | Pulau Hanaut | Bapinang | - | - | - | - | - | - | - | - | - | - | - | - | - | - | - | |
| 060 | Mentawa Baru Ketapang | Ketapang I | - | - | - | - | - | - | - | - | - | - | - | - | - | - | - | |
| | | Ketapang II | - | - | - | - | - | - | - | - | - | - | - | - | - | - | - | |
| | | Pasir Putih | - | - | - | - | - | - | - | - | - | - | - | - | - | - | - | |
| 061 | Seranau | Mentaya Seberang | - | - | - | - | - | - | - | - | - | - | - | - | - | - | - | |
| 070 | Mentaya Hilir Utara | Bagendang | - | - | - | - | - | - | - | - | - | - | - | - | - | - | - | |
| 110 | Kota Besi | Kota Besi | - | - | - | - | - | - | - | - | - | - | - | - | - | - | - | |
| 111 | Telawang | Sebabi | - | - | - | - | - | - | - | - | - | - | - | - | - | - | - | |
| 120 | Bamaang | Bamaang I | - | - | - | - | - | - | - | - | - | - | - | - | - | - | - | |
| | | Baamang II | - | - | - | - | - | - | - | - | - | - | - | - | - | - | - | |
| 190 | Cempaga | Cempaka Mulia | - | - | - | - | - | - | - | - | - | - | - | - | - | - | - | |
| 191 | Cempaga Hulu | Pundu | - | - | - | - | - | - | - | - | - | - | - | - | - | - | - | |
| 200 | Parenggean | Parenggean I | - | - | - | - | - | - | - | - | - | - | - | - | - | - | - | |
| | | Parenggean II | - | - | - | - | - | - | - | - | - | - | - | - | - | - | - | |
| 210 | Mentaya Hulu | Kuala Kuayan | - | - | - | - | - | - | - | - | - | - | - | - | - | - | - | |
| 211 | Bukit Sentuai | Tb. Penyahuan | - | - | - | - | - | - | - | - | - | - | - | - | - | - | - | |
| 230 | Antang Kalang | Tumbang Kalang | - | - | - | - | - | - | - | - | - | - | - | - | - | - | - | |
| | | Tumbang Sangai | - | - | - | - | - | - | - | - | - | - | - | - | - | - | - | |
| JUMLAH (KAB/KOTA) | | | - | - | - | - | 1 | - | 1 | - | - | - | - | - | - | - | - | |
| CASE FATALITY RATE (%) | | | | | | | | | | | | | | | | | | |
| 2011 | | | - | - | - | - | - | - | 4 | - | - | - | - | - | 1 | 1 | 2 | 1,0 |
| 2010 | | | - | - | - | - | - | - | - | - | - | - | - | - | - | - | - | - |
| 2009 | | | - | - | - | - | - | - | - | - | - | - | - | - | - | - | 2 | - |
| 2008 | | | - | - | - | - | - | - | - | - | - | - | - | - | - | - | - | - |
| 2007 | | | - | - | - | - | - | - | 4 | - | - | - | - | - | - | - | - | - |

Sumber : Bidang PPUK Dinkes Kotim Tahun 2012

TABEL 22

**JUMLAH KASUS PENYAKIT YANG DAPAT DICEGAH DENGAN IMUNISASI (PD3I) MENURUT JENIS KELAMIN, KECAMATAN, DAN PUSKESMAS
KABUPATEN KOTAWARINGIN TIMUR
TAHUN 2012**

| NO | KECAMATAN | PUSKESMAS | JUMLAH KASUS PD3I | | | | | | | | | |
|------------------------|-----------------------|------------------|-------------------|----|-----|-----------|-------|---|-----|-------------|----|-----|
| | | | CAMPAC | | | | POLIO | | | HEPATITIS B | | |
| | | | JUMLAH KASUS | | | MENINGGAL | | | | | | |
| | | | L | P | L+P | | L | P | L+P | L | P | L+P |
| 1 | 2 | 3 | 4 | 5 | 6 | 7 | 8 | 9 | 10 | 11 | 12 | 13 |
| 020 | Mentaya Hilir Selatan | Samuda | | | - | - | - | - | - | 2 | - | 2 |
| 021 | Teluk Sampit | Ujung Pandaran | | 5 | 5 | - | - | - | - | | | - |
| 050 | Pulau Hanaut | Bapinang | | | - | - | - | - | - | | 4 | 4 |
| 060 | Mentawa Baru Ketapang | Ketapang I | | | - | - | - | - | - | | | - |
| | | Ketapang II | | | - | - | - | - | - | | | - |
| | | Pasir Putih | 10 | 3 | 13 | - | - | - | - | | | - |
| 061 | Seranau | Mentaya Seberang | | | - | - | - | - | - | | | - |
| 070 | Mentaya Hilir Utara | Bagendang | | | - | - | - | - | - | | | - |
| 110 | Kota Besi | Kota Besi | | | - | - | - | - | - | | | - |
| 111 | Telawang | Sebabi | 1 | - | 1 | - | - | - | - | | | - |
| 120 | Bamaang | Bamaang I | | | - | - | - | - | - | | | - |
| | | Baamang II | 4 | 13 | 17 | - | - | - | - | | | - |
| 190 | Cempaga | Cempaka Mulia | | | - | - | - | - | - | 3 | 5 | 8 |
| 191 | Cempaga Hulu | Pundu | | | - | - | - | - | - | | | - |
| 200 | Parenggean | Parenggean I | | | - | - | - | - | - | | | - |
| | | Parenggean II | | | - | - | - | - | - | 24 | 4 | 28 |
| 210 | Mentaya Hulu | Kuala Kuayan | 2 | | 2 | - | - | - | - | | | - |
| 211 | Bukit Sentuai | Tb. Penyahuan | | | - | - | - | - | - | | | - |
| 230 | Antang Kalang | Tumbang Kalang | | | - | - | - | - | - | | 2 | 2 |
| | | Tumbang Sangai | 7 | 1 | 8 | - | - | - | - | | | - |
| | Rumah Sakit | | | | - | - | - | - | - | | | - |
| JUMLAH (KAB/KOTA) | | | 24 | 22 | 46 | - | - | - | - | 29 | 15 | 44 |
| CASE FATALITY RATE (%) | | | | | | | 0,0 | | | | | |
| 2011 | | | 70 | 74 | 144 | 0,0 | - | - | - | 6 | 7 | 13 |
| 2010 | | | 0 | 0 | 76 | 0 | 0 | 0 | 0 | 0 | 0 | 20 |
| 2009 | | | | | 38 | | | | 0 | | | 7 |
| 2008 | | | | | 52 | | | | 0 | | | 0 |
| 2007 | | | | | 111 | | | | 0 | | | 54 |

Sumber : Bidang PPUK Dinkes Kotim Tahun 2012

TABEL 23

**JUMLAH KASUS DBD MENURUT JENIS KELAMIN, KECAMATAN, DAN PUSKESMAS
KABUPATEN KOTAWARINGIN TIMUR
TAHUN 2012**

| NO | KECAMATAN | PUSKESMAS | DEMAM BERDARAH DENGUE (DBD) | | | | | | | | |
|-------------------------------------|-----------------------|------------------|-----------------------------|-----|-----|-----------|---|-----|---------|-----|------|
| | | | JUMLAH KASUS | | | MENINGGAL | | | CFR (%) | | |
| | | | L | P | L+P | L | P | L+P | L | P | L+P |
| 1 | 2 | 3 | 4 | 5 | 6 | 7 | 8 | 9 | 10 | 11 | 12 |
| 020 | Mentaya Hilir Selatan | Samuda | 7 | 3 | 10 | 1 | | 1 | 14,3 | 0,0 | 10,0 |
| 021 | Teluk Sampit | Ujung Pandaran | 1 | | 1 | | | - | 0,0 | | 0,0 |
| 050 | Pulau Hanaut | Bapinang | 4 | 1 | 5 | | | - | 0,0 | 0,0 | 0,0 |
| 060 | Mentawa Baru Ketapang | Ketapang I | 32 | 43 | 75 | | 1 | 1 | 0,0 | 2,3 | 1,3 |
| | | Ketapang II | 28 | 35 | 63 | | | - | 0,0 | 0,0 | 0,0 |
| | | Pasir Putih | 5 | 7 | 12 | | | - | 0,0 | 0,0 | 0,0 |
| 061 | Seranau | Mentaya Seberang | | 4 | 4 | | | - | | 0,0 | 0,0 |
| 070 | Mentaya Hilir Utara | Bagendang | 8 | 1 | 9 | | | - | 0,0 | 0,0 | 0,0 |
| 110 | Kota Besi | Kota Besi | 6 | 2 | 8 | 1 | | 1 | 16,7 | 0,0 | 12,5 |
| 111 | Telawang | Sebabi | 10 | 6 | 16 | | | - | 0,0 | 0,0 | 0,0 |
| 120 | Bamaang | Bamaang I | 17 | 19 | 36 | 1 | | 1 | 5,9 | 0,0 | 2,8 |
| | | Baamang II | 27 | 31 | 58 | | | - | 0,0 | 0,0 | 0,0 |
| 190 | Cempaga | Cempaka Mulia | 6 | 8 | 14 | | | - | 0,0 | 0,0 | 0,0 |
| 191 | Cempaga Hulu | Pundu | 7 | | 7 | | | - | 0,0 | | 0,0 |
| 200 | Parenggean | Parenggean I | 6 | 2 | 8 | | | - | 0,0 | 0,0 | 0,0 |
| | | Parenggean II | | 1 | 1 | | | - | | 0,0 | 0,0 |
| 210 | Mentaya Hulu | Kuala Kuayan | 1 | 4 | 5 | | | - | 0,0 | 0,0 | 0,0 |
| 211 | Bukit Sentuai | Tb. Penyahuan | 1 | 1 | 2 | | | - | 0,0 | 0,0 | 0,0 |
| 230 | Antang Kalang | Tumbang Kalang | | | - | | | - | | | |
| | | Tumbang Sangai | | | - | | | - | | | |
| JUMLAH (KAB/KOTA) | | | 166 | 168 | 334 | 3 | 1 | 4 | 1,8 | 0,6 | 1,2 |
| INCIDENCE RATE PER 100.000 PENDUDUK | | | 80 | 89 | 84 | | | | | | |
| 2011 | | | 217 | 169 | 386 | 3 | 3 | 6 | 1,4 | 1,8 | 1,6 |
| 2010 | | | 121 | 70 | 191 | 2 | 1 | 3 | 1,7 | 1,4 | 1,6 |
| 2009 | | | - | - | 468 | - | - | 7 | - | - | - |
| 2008 | | | - | - | 468 | - | - | 2 | - | - | - |
| 2007 | | | - | - | 109 | - | - | - | - | - | - |

Sumber: Bidang PMK Dinkes Kotim Tahun 2012

Keterangan : Jumlah kasus ada di wilayah kerja puskesmas tersebut termasuk yang ditemukan di RS

TABEL 24

**KESAKITAN DAN KEMATIAN AKIBAT MALARIA MENURUT JENIS KELAMIN, KECAMATAN, DAN PUSKESMAS
KABUPATEN KOTAWARINGIN TIMUR
TAHUN 2012**

| NO | KECAMATAN | PUSKESMAS | MALARIA | | | | | | | | | | | | | | |
|--|-----------------------|------------------|---------------|---------|-----------|------------------------------------|---|-------|-------------------------------------|-----|-------|-----------|----|----|-----|----|------|
| | | | SEDIAAN DARAH | | | PENDERITA | | | | | | MENINGGAL | | | CFR | | |
| | | | DIPERIKSA | POSITIF | % POSITIF | TANPA PEMERIKSAAN SEDIAAN DARAH | | | DENGAN PEMERIKSAAN SEDIAAN DARAH | | | | | | | | |
| | | | | | | L | P | L+P | L | P | L+P | | | | | | |
| 1 | 2 | 3 | 4 | 5 | 6 | 7 | 8 | 9 | 10 | 11 | 12 | 13 | 14 | 15 | 16 | 17 | 18 |
| 020 | Mentaya Hilir Selatan | Samuda | 20 | 8 | 40,0 | - | - | - | 7 | 1 | 8 | - | - | - | - | - | - |
| 021 | Teluk Sampit | Ujung Pandaran | 23 | 12 | 52,2 | - | - | - | 7 | 5 | 12 | - | - | - | - | - | - |
| 050 | Pulau Hanaut | Bapinang | 4 | 3 | 75,0 | - | - | - | 2 | 1 | 3 | - | - | - | - | - | - |
| 060 | Mentawa Baru Ketapang | Ketapang I | 78 | 2 | 2,6 | - | - | - | 2 | - | 2 | - | - | - | - | - | - |
| | | Ketapang II | 28 | 6 | 21,4 | - | - | - | 3 | 3 | 6 | - | - | - | - | - | - |
| | | Pasir Putih | 61 | 29 | 47,5 | - | - | - | 18 | 11 | 29 | - | - | - | - | - | - |
| 061 | Seranau | Mentaya Seberang | 1 | 1 | 100,0 | - | - | - | 1 | - | 1 | - | - | - | - | - | - |
| 070 | Mentaya Hilir Utara | Bagendang | 17 | 3 | 17,6 | - | - | - | 3 | - | 3 | - | - | - | - | - | - |
| 110 | Kota Besi | Kota Besi | 13 | 5 | 38,5 | - | - | - | 4 | 1 | 5 | - | - | - | - | - | - |
| 111 | Telawang | Sebabi | 1.075 | 442 | 41,1 | - | - | - | 346 | 96 | 442 | - | - | - | - | - | - |
| 120 | Bamaang | Bamaang I | 25 | 7 | 28,0 | - | - | - | 4 | 3 | 7 | - | - | - | - | - | - |
| | | Baamang II | 2 | - | - | - | - | - | - | - | - | - | - | - | - | - | - |
| 190 | Cempaga | Cempaka Mulia | 68 | 8 | 11,8 | - | - | - | 8 | - | 8 | - | - | - | - | - | - |
| 191 | Cempaga Hulu | Pundu | 18 | 1 | 5,6 | - | - | - | 1 | - | 1 | - | - | - | - | - | - |
| 200 | Parenggean | Parenggean I | 999 | 223 | 22,3 | - | - | - | 134 | 89 | 223 | - | - | - | - | - | - |
| | | Parenggean II | - | - | - | - | - | - | - | - | - | - | - | - | - | - | - |
| 210 | Mentaya Hulu | Kuala Kuayan | 86 | 13 | 15,1 | - | - | - | 6 | 7 | 13 | - | - | - | - | - | - |
| 211 | Bukit Sentuai | Tb. Penyahuan | 20 | 2 | 10,0 | - | - | - | - | 2 | 2 | - | - | - | - | - | - |
| 230 | Antang Kalang | Tumbang Kalang | 64 | 14 | 21,9 | - | - | - | 14 | - | 14 | - | - | - | - | - | - |
| | | Tumbang Sangai | 97 | 17 | 17,5 | - | - | - | 14 | 3 | 17 | - | - | - | - | - | - |
| | RSUD dr Murjani | | 59 | 42 | 71,2 | | | | 33 | 9 | 42 | - | - | - | | | |
| JUMLAH (KAB/KOTA) | | | 2.699 | 838 | 31,0 | - | - | - | 607 | 231 | 838 | - | - | - | - | - | - |
| ANGKA KESAKITAN (API) PER 1.000 PENDUDUK | | | | | | | | | | 2,9 | 1,2 | 2,11 | | | | | |
| 20011 | | | 2534 | 928 | 36,62 | 0 | 0 | 392 | 0,0 | 0,0 | 2.151 | 0 | 0 | 2 | | | 0,22 |
| 2010 | | | 1.091 | 965 | 88,5 | - | - | 2.036 | - | - | 1.091 | - | - | 3 | - | - | 0,10 |
| 2009 | | | - | - | - | - | - | 985 | - | - | 287 | - | - | - | - | - | - |
| 2008 | | | - | - | - | - | - | 1.575 | - | - | 219 | - | - | - | - | - | - |
| 2007 | | | - | - | - | - | - | 1.943 | - | - | 164 | - | - | - | - | - | - |

Sumber: Bidang PMK Dinkes Kotim Tahun 2012

TABEL 25

**PENDERITA FILARIASIS DITANGANI MENURUT JENIS KELAMIN, KECAMATAN, DAN PUSKESMAS
KABUPATEN KOTAWARINGIN TIMUR
TAHUN 2012**

| NO | KECAMATAN | PUSKESMAS | PENDERITA FILARIASIS | | | | | |
|---|-----------------------|------------------|----------------------|----|-----|----------------------|-----|------|
| | | | KASUS BARU DITEMUKAN | | | JUMLAH SELURUH KASUS | | |
| | | | L | P | L+P | L | P | L+P |
| 1 | 2 | 3 | 4 | 5 | 6 | 7 | 8 | 9 |
| 020 | Mentaya Hilir Selatan | Samuda | | | - | | | |
| 021 | Teluk Sampit | Ujung Pandaran | | 2 | 2 | | 2 | 2 |
| 050 | Pulau Hanaut | Bapinang | | | - | | | - |
| 060 | Mentawa Baru Ketapang | Ketapang I | | | - | | | - |
| | | Ketapang II | | | - | | | - |
| | | Pasir Putih | | | - | | | - |
| 061 | Seranau | Mentaya Seberang | | | - | | | - |
| 070 | Mentaya Hilir Utara | Bagendang | | | - | | | - |
| 110 | Kota Besi | Kota Besi | | | - | | | - |
| 111 | Telawang | Sebabi | | | - | | | - |
| 120 | Bamaang | Bamaang I | | | - | | | - |
| | | Baamang II | | | - | | | - |
| 190 | Cempaga | Cempaka Mulia | | | - | | | - |
| 191 | Cempaga Hulu | Pundu | 30 | 12 | 42 | 30 | 12 | 42 |
| 200 | Parenggean | Parenggean I | | | - | | | - |
| | | Parenggean II | | | - | | | - |
| 210 | Mentaya Hulu | Kuala Kuayan | | | - | | | - |
| 211 | Bukit Sentuai | Tb. Penyahuan | | | - | | | - |
| 230 | Antang Kalang | Tumbang Kalang | | | - | | | - |
| | | Tumbang Sangai | | | - | | | - |
| JUMLAH (KAB/KOTA) | | | 30 | 14 | 44 | 30 | 14 | 44 |
| ANGKA KESAKITAN PER 100.000 PENDUDUK (KAB/KOTA) | | | | | | 14,7 | 7,6 | 11,3 |
| 2011 | | | 1 | - | 1 | 3 | 0 | 3 |
| 2010 | | | 2 | - | 2 | 2 | - | 2 |
| 2009 | | | - | - | - | - | - | 145 |
| 2008 | | | - | - | - | - | - | 145 |
| 2007 | | | - | - | - | - | - | 157 |

Sumber: Bidang PMK Dinkes Kotim Tahun 2012

TABEL 26

**BAYI BERAT BADAN LAHIR RENDAH MENURUT JENIS KELAMIN, KECAMATAN, DAN PUSKESMAS
KABUPATEN KOTAWARINGIN TIMUR
TAHUN 2012**

| NO | KECAMATAN | PUSKESMAS | JUMLAH LAHIR HIDUP | | | BAYI BARU LAHIR DITIMBANG | | | | | | BBLR | | | | | |
|-------------------|-----------------------|------------------|--------------------|-------|-------|---------------------------|---|--------|----|--------|-------|--------|----|--------|----|--------|-----|
| | | | | | | L | | P | | L + P | | L | | P | | L + P | |
| | | | L | P | L + P | JUMLAH | % | JUMLAH | % | JUMLAH | % | JUMLAH | % | JUMLAH | % | JUMLAH | % |
| 1 | 2 | 3 | 4 | 5 | 6 | 7 | 8 | 9 | 10 | 11 | 12,0 | 13 | 14 | 15 | 16 | 17 | 18 |
| 020 | Mentaya Hilir Selatan | Samuda | 140 | 176 | 468 | | - | | - | 468 | 100,0 | | | | | 10 | 2,7 |
| 021 | Teluk Sampit | Ujung Pandaran | 80 | 74 | 124 | | - | | - | 124 | 100,0 | | | | | 1 | 0,8 |
| 050 | Pulau Hanaut | Bapinang | 139 | 132 | 275 | | - | | - | 275 | 100,0 | | | | | 7 | 2,5 |
| 060 | Mentawa Baru Ketapang | Ketapang I | 310 | 292 | 675 | | - | | - | 675 | 100,0 | | | | | - | 0,0 |
| | | Ketapang II | 336 | 314 | 730 | | - | | - | 730 | 100,0 | | | | | 23 | 3,2 |
| | | Pasir Putih | 65 | 60 | 149 | | - | | - | 149 | 100,0 | | | | | - | 0,0 |
| 061 | Seranau | Mentaya Seberang | 85 | 80 | 184 | | - | | - | 184 | 100,0 | | | | | 5 | 2,7 |
| 070 | Mentaya Hilir Utara | Bagendang | 146 | 122 | 354 | | - | | - | 354 | 100,0 | | | | | 11 | 3,1 |
| 110 | Kota Besi | Kota Besi | 138 | 123 | 149 | | - | | - | 149 | 100,0 | | | | | 4 | 2,7 |
| 111 | Telawang | Sebabi | 166 | 132 | 266 | | - | | - | 266 | 100,0 | | | | | 2 | 0,8 |
| 120 | Bamaang | Bamaang I | 276 | 279 | 532 | | - | | - | 532 | 100,0 | | | | | 6 | 1,1 |
| | | Baamang II | 166 | 169 | 367 | | - | | - | 367 | 100,0 | | | | | 1 | 0,3 |
| 190 | Cempaga | Cempaka Mulia | 169 | 158 | 366 | | - | | - | 366 | 100,0 | | | | | 2 | 0,5 |
| 191 | Cempaga Hulu | Pundu | 219 | 192 | 357 | | - | | - | 357 | 100,0 | | | | | 2 | 0,6 |
| 200 | Parenggean | Parenggean I | 250 | 206 | 465 | | - | | - | 465 | 100,0 | | | | | 1 | 0,2 |
| | | Parenggean II | 89 | 73 | 198 | | - | | - | 198 | 100,0 | | | | | 9 | 4,5 |
| 210 | Mentaya Hulu | Kuala Kuayan | 256 | 208 | 283 | | - | | - | 283 | 100,0 | | | | | 5 | 1,8 |
| 211 | Bukit Sentuai | Tb. Penyahuan | 71 | 58 | 72 | | - | | - | 72 | 100,0 | | | | | 2 | 2,8 |
| 230 | Antang Kalang | Tumbang Kalang | 143 | 116 | 255 | | - | | - | 255 | 100,0 | | | | | 3 | 1,2 |
| | | Tumbang Sangai | 166 | 146 | 253 | | - | | - | 253 | 100,0 | | | | | 1 | 0,4 |
| JUMLAH (KAB/KOTA) | | | 3.410 | 3.112 | 6.522 | - | - | - | - | 6.522 | 100,0 | - | | - | | 95 | 1,5 |
| 2011 | | | - | - | 6.418 | - | | - | | 6.564 | 102,3 | - | | - | | 57 | 0,9 |
| 2010 | | | - | - | 7.173 | - | - | - | - | 7.173 | 100,0 | - | - | - | - | 124 | 1,7 |
| 2009 | | | | | 6794 | | | | | 6264 | 92,2 | | | | | 107 | 1,7 |
| 2008 | | | | | 7602 | | | | | 6264 | 82,4 | | | | | - | 0,0 |
| 2007 | | | | | 7043 | | | | | 6818 | 96,8 | | | | | 63 | 0,9 |

Sumber: Bidang Yankesmas Dinkes Kotim Tahun 2012

TABEL 27

STATUS GIZI BALITA MENURUT JENIS KELAMIN, KECAMATAN, DAN PUSKESMAS
KABUPATEN KOTAWARINGIN TIMUR
TAHUN 2012

| NO | KECAMATAN | PUSKESMAS | BALITA | | | | | | | | | | | | | | | | | | | | | | | | | | | |
|-------------------|-----------------------|------------------|------------------|-------|--------|------------|------|--------|------|--------|------|-----------|------|--------|------|--------|------|-------------|------|--------|------|--------|------|------------|-----|--------|-----|--------|-----|--|
| | | | BALITA DITIMBANG | | | GIZI LEBIH | | | | | | GIZI BAIK | | | | | | GIZI KURANG | | | | | | GIZI BURUK | | | | | | |
| | | | | | | | | | | | | | | | | | | | | | | | | | | | | | | |
| | | | L | P | L+P | JUMLAH | % | JUMLAH | % | JUMLAH | % | JUMLAH | % | JUMLAH | % | JUMLAH | % | JUMLAH | % | JUMLAH | % | JUMLAH | % | JUMLAH | % | JUMLAH | % | JUMLAH | % | |
| 1 | 2 | 3 | 4 | 5 | 6 | 7 | 8 | 9 | 10 | 11 | 12 | 13 | 14 | 15 | 16 | 17 | 18 | 19 | 20 | 21 | 22 | 23 | 24 | 25 | 26 | 27 | 28 | 29 | 30 | |
| 020 | Mentaya Hilir Selatan | Samuda | | | - | | | | | - | | | | | | - | | | | | | - | | | | | | | - | |
| 021 | Teluk Sampit | Ujung Pandaran | | | - | | | | | - | | | | | | - | | | | | | - | | | | | 1 | | 1 | |
| 050 | Pulau Hanaut | Bapinang | 292 | 285 | 577 | 5 | 1,7 | 5 | 1,8 | 10 | 1,7 | 239 | 81,8 | 237 | 83,2 | 476 | 82,5 | 40 | 13,7 | 237 | 83,2 | 277 | 48,0 | 9 | 3,1 | 8 | 2,8 | 17 | 2,9 | |
| 060 | Mentawa Baru Ketapang | Ketapang I | 115 | 130 | 245 | 73 | 63,5 | 79 | 60,8 | 152 | 62,0 | 33 | 28,7 | 46 | 35,4 | 79 | 32,2 | 9 | 7,8 | 46 | 35,4 | 55 | 22,4 | - | - | - | - | - | - | |
| | | Ketapang II | 250 | 237 | 487 | 5 | 2,0 | 5 | 2,1 | 10 | 2,1 | 230 | 92,0 | 233 | 98,3 | 463 | 95,1 | 4 | 1,6 | 5 | 2,1 | 9 | 1,8 | 3 | 1,2 | 2 | 0,8 | 5 | 1,0 | |
| | | Pasir Putih | | | - | | | | | - | | | | | | - | | | | | | - | | | | 2 | | 2 | | |
| 061 | Seranau | Mentaya Seberang | | | - | | | | | - | | | | | | - | | | | | | - | | | | | 1 | | 1 | |
| 070 | Mentaya Hilir Utara | Bagendang | | | - | | | | | - | | | | | | - | | | | | | - | | | | | | - | | |
| 110 | Kota Besi | Kota Besi | | | - | | | | | - | | | | | | - | | | | | | - | | | | | | - | | |
| 111 | Telawang | Sebabi | | | - | | | | | - | | | | | | - | | | | | | - | | | | | | - | | |
| 120 | Bamaang | Bamaang I | 124 | 107 | 231 | 3 | 2,4 | 1 | 0,9 | 4 | 1,7 | 111 | 89,5 | 93 | 86,9 | 204 | 88,3 | 10 | 8,1 | 93 | 86,9 | 103 | 44,6 | - | - | 3 | 2,8 | 3 | 1,3 | |
| | | Baamang II | 323 | 282 | 605 | 3 | 0,9 | 2 | 0,7 | 5 | 0,8 | 184 | 57,0 | 178 | 63,1 | 362 | 59,8 | 129 | 39,9 | 178 | 63,1 | 307 | 50,7 | 8 | 2,5 | 6 | 2,1 | 14 | 2,3 | |
| 190 | Cempaga | Cempaka Mulia | | | - | | | | | - | | | | | | - | | | | | | - | | | | | | - | | |
| 191 | Cempaga Hulu | Pundu | 300 | 341 | 641 | - | - | - | - | - | - | 296 | 98,7 | 334 | 97,9 | 630 | 98,3 | 4 | 1,3 | 334 | 97,9 | 338 | 52,7 | 1 | 0,3 | - | - | 1 | 0,2 | |
| 200 | Parenggean | Parenggean I | 619 | 424 | 1.043 | - | - | 3 | 0,7 | 3 | 0,3 | 618 | 99,8 | 414 | 97,6 | 1.032 | 98,9 | 1 | 0,2 | 414 | 97,6 | 415 | 39,8 | - | - | - | - | - | - | |
| | | Parenggean II | 198 | 222 | 420 | 6 | 3,0 | 2 | 0,9 | 8 | 1,9 | 182 | 91,9 | 215 | 96,8 | 397 | 94,5 | 10 | 5,1 | 215 | 96,8 | 225 | 53,6 | - | - | - | - | - | - | |
| 210 | Mentaya Hulu | Kuala Kuayan | 425 | 384 | 809 | 5 | 1,2 | 2 | 0,5 | 7 | 0,9 | 343 | 80,7 | 324 | 84,4 | 667 | 82,4 | 68 | 16,0 | 324 | 84,4 | 392 | 48,5 | 12 | 2,8 | 8 | 2,1 | 20 | 2,5 | |
| 211 | Bukit Sentuai | Tb. Penyahuan | 139 | 129 | 268 | 3 | 2,2 | 4 | 3,1 | 7 | 2,6 | 105 | 75,5 | 92 | 71,3 | 197 | 73,5 | 28 | 20,1 | 92 | 71,3 | 120 | 44,8 | 3 | 2,2 | 4 | 3,1 | 7 | 2,6 | |
| 230 | Antang Kalang | Tumbang Kalang | 216 | 213 | 429 | - | - | 1 | 0,5 | 1 | 0,2 | 187 | 86,6 | 183 | 85,9 | 370 | 86,2 | 29 | 13,4 | 183 | 85,9 | 212 | 49,4 | 1 | 0,5 | - | - | 1 | 0,2 | |
| | | Tumbang Sangai | 517 | 468 | 985 | 7 | 1,4 | 15 | 3,2 | 22 | 2,2 | 239 | 46,2 | 220 | 47,0 | 459 | 46,6 | 246 | 47,6 | 220 | 47,0 | 466 | 47,3 | 25 | 4,8 | 24 | 5,1 | 49 | 5,0 | |
| JUMLAH (KAB/KOTA) | | | 3.518 | 3.222 | 6.740 | 110 | 3,1 | 119 | 3,7 | 229 | 3,4 | 2.767 | 78,7 | 2.569 | 79,7 | 5.336 | 79,2 | 578 | 16,4 | 2.341 | 72,7 | 2.919 | 43,3 | 62 | 1,8 | 59 | 2 | 121 | 1,8 | |
| 2011 | | | 4.738 | 4.632 | 10.069 | 51 | 1,1 | 64 | 1,4 | 140 | 1,4 | 3.646 | 77,0 | 3.640 | 78,6 | 8.608 | 85,5 | 493 | 10,4 | 451 | 9,7 | 1.167 | 11,6 | 66 | 0,2 | 78 | 0 | 144 | 1,4 | |
| 2010 | | | 4.932 | 4.746 | 9.678 | 84 | 1,7 | 71 | 1,5 | 155 | 1,6 | | | | | 7.622 | 78,8 | 872 | 17,7 | 850 | 17,9 | 1.722 | 17,8 | | | | | 179 | 1,8 | |
| 2009 | | | | | 17.742 | | | | | | | | | | | | 78,7 | | | | | | | | | | 186 | 1,0 | | |
| 2008 | | | | | 16.674 | | | | | | | | | | | | 80,3 | | | | | | | | | | 53 | 0,3 | | |
| 2007 | | | | | 17.316 | | | | | | | | | | | | | | | | | | | | | | | - | | |

Sumber: Bidang Yankesmas Dinkes Kotim Tahun 2012

TABEL 28

**CAKUPAN KUNJUNGAN IBU HAMIL, PERSALINAN DITOLONG TENAGA KESEHATAN, DAN PELAYANAN KESEHATAN IBU NIFAS
KABUPATEN KOTAWARINGIN TIMUR
TAHUN 2012**

| NO | KECAMATAN | PUSKESMAS | IBU HAMIL | | | | | IBU BERSALIN | | | IBU NIFAS | | |
|-------------------|-----------------------|------------------|-----------|-------|-------|-------|-------|--------------|----------------|-------|-----------|-----------------|-------|
| | | | JUMLAH | K1 | % | K4 | % | JUMLAH | DITOLONG NAKES | % | JUMLAH | MENDAPAT YANKES | % |
| 1 | 2 | 3 | 4 | 5 | 6 | 7 | 8 | 9 | 10 | 11 | 12 | 13 | 14 |
| 020 | Mentaya Hilir Selatan | Samuda | 438 | 567 | 129,5 | 391 | 89,3 | 418 | 460 | 110,0 | 418 | 323 | 77,3 |
| 021 | Teluk Sampit | Ujung Pandaran | 189 | 187 | 98,9 | 168 | 88,9 | 180 | 120 | 66,7 | 180 | 110 | 61,1 |
| 050 | Pulau Hanaut | Bapinang | 333 | 333 | 100,0 | 276 | 82,9 | 318 | 202 | 63,5 | 318 | 200 | 62,9 |
| 060 | Mentawa Baru Ketapang | Ketapang I | 740 | 712 | 96,2 | 651 | 88,0 | 706 | 675 | 95,6 | 706 | 663 | 93,9 |
| | | Ketapang II | 800 | 799 | 99,9 | 723 | 90,4 | 764 | 725 | 94,9 | 764 | 694 | 90,8 |
| | | Pasir Putih | 154 | 162 | 105,2 | 160 | 103,9 | 147 | 149 | 101,4 | 147 | 77 | 52,4 |
| 061 | Seranau | Mentaya Seberang | 202 | 191 | 94,6 | 186 | 92,1 | 193 | 178 | 92,2 | 193 | 175 | 90,7 |
| 070 | Mentaya Hilir Utara | Bagendang | 329 | 384 | 116,7 | 324 | 98,5 | 314 | 329 | 104,8 | 314 | 232 | 73,9 |
| 110 | Kota Besi | Kota Besi | 321 | 194 | 60,4 | 166 | 51,7 | 307 | 151 | 49,2 | 307 | 147 | 47,9 |
| 111 | Telawang | Sebabi | 367 | 362 | 98,6 | 316 | 86,1 | 350 | 263 | 75,1 | 350 | 276 | 78,9 |
| 120 | Bamaang | Bamaang I | 683 | 640 | 93,7 | 548 | 80,2 | 652 | 486 | 74,5 | 652 | 411 | 63,0 |
| | | Baamang II | 412 | 438 | 106,3 | 401 | 97,3 | 394 | 360 | 91,4 | 394 | 294 | 74,6 |
| 190 | Cempaga | Cempaka Mulia | 402 | 395 | 98,3 | 382 | 95,0 | 384 | 363 | 94,5 | 384 | 345 | 89,8 |
| 191 | Cempaga Hulu | Pundu | 507 | 526 | 103,7 | 303 | 59,8 | 484 | 326 | 67,4 | 484 | 338 | 69,8 |
| 200 | Parenggean | Parenggean I | 561 | 569 | 101,4 | 541 | 96,4 | 536 | 420 | 78,4 | 536 | 313 | 58,4 |
| | | Parenggean II | 201 | 208 | 103,5 | 203 | 101,0 | 192 | 195 | 101,6 | 192 | 194 | 101,0 |
| 210 | Mentaya Hulu | Kuala Kuayan | 571 | 353 | 61,8 | 249 | 43,6 | 545 | 265 | 48,6 | 545 | 186 | 34,1 |
| 211 | Bukit Sentuai | Tb. Penyahuan | 158 | 165 | 104,4 | 83 | 52,5 | 151 | 50 | 33,1 | 151 | 45 | 29,8 |
| 230 | Antang Kalang | Tumbang Kalang | 319 | 294 | 92,2 | 277 | 86,8 | 304 | 239 | 78,6 | 304 | 232 | 76,3 |
| | | Tumbang Sangai | 381 | 334 | 87,7 | 259 | 68,0 | 363 | 280 | 77,1 | 363 | 286 | 78,8 |
| JUMLAH (KAB/KOTA) | | | 8.068 | 7.813 | 96,8 | 6.607 | 81,9 | 7.702 | 6.236 | 81,0 | 7.702 | 5.541 | 71,9 |
| 2011 | | | 8.551 | 8.102 | 94,7 | 7.338 | 85,8 | 8.163 | 6.396 | 78,4 | 8.163 | 6.191 | 75,8 |
| 2010 | | | 9.866 | 8.132 | 82,4 | 7.492 | 75,9 | 9.207 | 6.333 | 68,8 | 9.207 | 6.793 | 73,8 |
| 2009 | | | 8.753 | 8.121 | 92,8 | 7.555 | 86,3 | 8.378 | 6.350 | 75,8 | 8.062 | 6.727 | 83,4 |
| 2008 | | | 8.753 | 7.815 | 89,3 | 7.221 | 82,5 | 6.938 | 6.264 | 90,3 | 8.062 | 6.806 | 84,4 |
| 2007 | | | 8.214 | 0 | 0,0 | 7.376 | 89,8 | 7.055 | 6.315 | 89,5 | - | - | |
| 2006 | | | 9.022 | 0 | 0,0 | 7.302 | 80,9 | 8.393 | 6.455 | 76,9 | - | - | |

Sumber: Bidang Yankesmas Dinkes Kotim Tahun 2012

TABEL 29

**PERSENTASE CAKUPAN IMUNISASI TT PADA IBU HAMIL MENURUT KECAMATAN DAN PUSKESMAS
KABUPATEN KOTAWARINGIN TIMUR
TAHUN 2012**

| NO | KECAMATAN | PUSKESMAS | JUMLAH IBU HAMIL | IMUNISASI TETANUS TOKSOID PADA IBU HAMIL | | | | | | | | | | | |
|-------------------|-----------------------|------------------|------------------|--|-------|--------|-------|--------|----|--------|----|--------|----|--------|-------|
| | | | | TT-1 | | TT-2 | | TT-3 | | TT-4 | | TT-5 | | TT2+ | |
| | | | | JUMLAH | % | JUMLAH | % | JUMLAH | % | JUMLAH | % | JUMLAH | % | JUMLAH | % |
| 1 | 2 | 3 | 4 | 5 | 6 | 7 | 8 | 9 | 10 | 11 | 12 | 13 | 14 | 15 | 16 |
| 020 | Mentaya Hilir Selatan | Samuda | 438 | 546 | 124,7 | 392 | 89,5 | - | - | - | - | - | - | 392 | 89,5 |
| 021 | Teluk Sampit | Ujung Pandaran | 189 | 170 | 89,9 | 149 | 78,8 | - | - | - | - | - | - | 149 | 78,8 |
| 050 | Pulau Hanaut | Bapinang | 333 | 239 | 71,8 | 194 | 58,3 | - | - | - | - | - | - | 194 | 58,3 |
| 060 | Mentawa Baru Ketapang | Ketapang I | 740 | 728 | 98,4 | 725 | 98,0 | - | - | - | - | - | - | 725 | 98,0 |
| | | Ketapang II | 800 | 791 | 98,9 | 786 | 98,3 | - | - | - | - | - | - | 786 | 98,3 |
| | | Pasir Putih | 154 | 146 | 94,8 | 109 | 70,8 | - | - | - | - | - | - | 109 | 70,8 |
| 061 | Seranau | Mentaya Seberang | 202 | 195 | 96,5 | 186 | 92,1 | - | - | - | - | - | - | 186 | 92,1 |
| 070 | Mentaya Hilir Utara | Bagendang | 329 | 323 | 98,2 | 282 | 85,7 | - | - | - | - | - | - | 282 | 85,7 |
| 110 | Kota Besi | Kota Besi | 321 | 175 | 54,5 | 158 | 49,2 | - | - | - | - | - | - | 158 | 49,2 |
| 111 | Telawang | Sebabi | 367 | 351 | 95,6 | 316 | 86,1 | - | - | - | - | - | - | 316 | 86,1 |
| 120 | Bamaang | Bamaang I | 683 | 642 | 94,0 | 531 | 77,7 | - | - | - | - | - | - | 531 | 77,7 |
| | | Baamang II | 412 | 392 | 95,1 | 401 | 97,3 | - | - | - | - | - | - | 401 | 97,3 |
| 190 | Cempaga | Cempaka Mulia | 402 | 393 | 97,8 | 388 | 96,5 | - | - | - | - | - | - | 388 | 96,5 |
| 191 | Cempaga Hulu | Pundu | 507 | 269 | 53,1 | 194 | 38,3 | - | - | - | - | - | - | 194 | 38,3 |
| 200 | Parenggean | Parenggean I | 561 | 539 | 96,1 | 502 | 89,5 | - | - | - | - | - | - | 502 | 89,5 |
| | | Parenggean II | 201 | 210 | 104,5 | 204 | 101,5 | - | - | - | - | - | - | 204 | 101,5 |
| 210 | Mentaya Hulu | Kuala Kuayan | 571 | 284 | 49,7 | 188 | 32,9 | - | - | - | - | - | - | 188 | 32,9 |
| 211 | Bukit Sentuai | Tb. Penyahuan | 158 | 132 | 83,5 | 104 | 65,8 | - | - | - | - | - | - | 104 | 65,8 |
| 230 | Antang Kalang | Tumbang Kalang | 319 | 296 | 92,8 | 243 | 76,2 | - | - | - | - | - | - | 243 | 76,2 |
| | | Tumbang Sangai | 381 | 322 | 84,5 | 297 | 78,0 | - | - | - | - | - | - | 297 | 78,0 |
| JUMLAH (KAB/KOTA) | | | 8.068 | 7.143 | 88,5 | 6.349 | 78,7 | - | - | - | - | - | - | 6.349 | 78,7 |
| 2011 | | | 8.551 | 7.734 | 90,4 | 6.953 | 81,3 | - | - | - | - | - | - | 6.953 | 81,3 |
| 2010 | | | 9.866 | 8.126 | 82,4 | 7.496 | 76,0 | - | - | - | - | - | - | 7.496 | 76,0 |
| 2009 | | | 8.753 | 0 | - | 0 | - | - | - | - | - | - | - | - | - |
| 2008 | | | 8.753 | 0 | - | 0 | - | - | - | - | - | - | - | - | - |
| 2007 | | | 8.214 | 8.059 | 98,1 | 7.332 | 89,3 | - | - | - | - | - | - | 7.332 | 89,3 |

Sumber: Bidang Yankesmas Dinkes Kotim Tahun 2012

TABEL 30

**JUMLAH IBU HAMIL YANG MENDAPATKAN TABLET FE1 DAN FE3
KABUPATEN KOTAWARINGIN TIMUR
TAHUN 2012**

| NO | KECAMATAN | PUSKESMAS | JUMLAH IBU HAMIL | FE1 (30 TABLET) | | FE3 (90 TABLET) | |
|-------------------|-----------------------|------------------|---------------------|-----------------|-------|-----------------|-------|
| | | | | JUMLAH | % | JUMLAH | % |
| 1 | 2 | 3 | 4 | 5 | 6 | 7 | 8 |
| 020 | Mentaya Hilir Selatan | Samuda | 438 | 546 | 124,7 | 387 | 88,4 |
| 021 | Teluk Sampit | Ujung Pandaran | 189 | 183 | 96,8 | 141 | 74,6 |
| 050 | Pulau Hanaut | Bapinang | 333 | 250 | 75,1 | 219 | 65,8 |
| 060 | Mentawa Baru Ketapang | Ketapang I | 740 | 635 | 85,8 | 651 | 88,0 |
| | | Ketapang II | 800 | 799 | 99,9 | 723 | 90,4 |
| | | Pasir Putih | 154 | 112 | 72,7 | 106 | 68,8 |
| 061 | Seranau | Mentaya Seberang | 202 | 191 | 94,6 | 186 | 92,1 |
| 070 | Mentaya Hilir Utara | Bagendang | 329 | 412 | 125,2 | 326 | 99,1 |
| 110 | Kota Besi | Kota Besi | 321 | 194 | 60,4 | 141 | 43,9 |
| 111 | Telawang | Sebabi | 367 | 351 | 95,6 | 316 | 86,1 |
| 120 | Bamaang | Bamaang I | 683 | 640 | 93,7 | 547 | 80,1 |
| | | Baamang II | 412 | 390 | 94,7 | 401 | 97,3 |
| 190 | Cempaga | Cempaka Mulia | 402 | 395 | 98,3 | 384 | 95,5 |
| 191 | Cempaga Hulu | Pundu | 507 | 440 | 86,8 | 259 | 51,1 |
| 200 | Parenggean | Parenggean I | 561 | 559 | 99,6 | 522 | 93,0 |
| | | Parenggean II | 201 | 209 | 104,0 | 203 | 101,0 |
| 210 | Mentaya Hulu | Kuala Kuayan | 571 | 322 | 56,4 | 194 | 34,0 |
| 211 | Bukit Sentuai | Tb. Penyahuan | 158 | 148 | 93,7 | 85 | 53,8 |
| 230 | Antang Kalang | Tumbang Kalang | 319 | 294 | 92,2 | 286 | 89,7 |
| | | Tumbang Sangai | 381 | 334 | 87,7 | 259 | 68,0 |
| JUMLAH (KAB/KOTA) | | | 8.068 | 7.404 | 91,8 | 6.336 | 78,5 |
| 2011 | | | 8.551 | 8.052 | 94,2 | 7.303 | 85,4 |
| 2010 | | | 9.866 | 8.129 | 82,4 | 7.389 | 74,9 |
| 2009 | | | 8.753 | 8.083 | 92,3 | 7.389 | 84,4 |
| 2008 | | | 8.753 | 7.809 | 89,2 | 7.207 | 82,3 |
| 2007 | | | 8.214 | 8.023 | 97,7 | 7.345 | 89,4 |

Sumber: Bidang Yankesmas Dinkes Kotim Tahun 2012

TABEL 31

**JUMLAH DAN PERSENTASE IBU HAMIL DAN NEONATAL RISIKO TINGGI/KOMPLIKASI DITANGANI
KABUPATEN KOTAWARINGIN TIMUR
TAHUN 2012**

| NO | KECAMATAN | PUSKESMAS | JUMLAH IBU HAMIL | BUMIL RISTI/ KOMPLIKASI | BUMIL RISTI/KOMPLIKASI DITANGANI | | JUMLAH LAHIR HIDUP | | | PERKIRAAN NEONATAL RISTI/KOMPLIKASI | | | NEONATAL RISTI/KOMPLIKASI DITANGANI | | | | | |
|-------------------|-----------------------|------------------|---------------------|----------------------------|--|-------|--------------------|-------|-------|--|-----|-------|-------------------------------------|-----|----|-----|-------|------|
| | | | | | S | % | L | P | L + P | L | P | L + P | L | | P | | L + P | |
| | | | | | | | | | | | | | S | % | S | % | S | % |
| 1 | 2 | 3 | 4 | 5 | 6 | 7 | 8 | 9 | 10 | 11 | 12 | 13 | 14 | 15 | 16 | 17 | 18 | 19 |
| 020 | Mentaya Hilir Selatan | Samuda | 438 | 88 | 106 | 121,0 | 140 | 176 | 468 | 21 | 26 | 70 | | 0,0 | | 0,0 | 11 | 15,7 |
| 021 | Teluk Sampit | Ujung Pandaran | 189 | 38 | 0 | 0,0 | 80 | 74 | 124 | 12 | 11 | 19 | | 0,0 | | 0,0 | 2 | 10,8 |
| 050 | Pulau Hanaut | Bapinang | 333 | 67 | 109 | 163,7 | 139 | 132 | 275 | 21 | 20 | 41 | | 0,0 | | 0,0 | 7 | 17,0 |
| 060 | Mentawa Baru Ketapang | Ketapang I | 740 | 148 | 76 | 51,4 | 310 | 292 | 675 | 46 | 44 | 101 | | 0,0 | | 0,0 | | 0,0 |
| | | Ketapang II | 800 | 160 | 106 | 66,3 | 336 | 314 | 730 | 50 | 47 | 110 | | 0,0 | | 0,0 | 44 | 40,2 |
| | | Pasir Putih | 154 | 31 | 25 | 81,2 | 65 | 60 | 149 | 10 | 9 | 22 | | 0,0 | | 0,0 | | 0,0 |
| 061 | Seranau | Mentaya Seberang | 202 | 40 | 45 | 111,4 | 85 | 80 | 184 | 13 | 12 | 28 | | 0,0 | | 0,0 | 8 | 29,0 |
| 070 | Mentaya Hilir Utara | Bagendang | 329 | 66 | 35 | 53,2 | 146 | 122 | 354 | 22 | 18 | 53 | | 0,0 | | 0,0 | 14 | 26,4 |
| 110 | Kota Besi | Kota Besi | 321 | 64 | 41 | 63,9 | 138 | 123 | 149 | 21 | 19 | 22 | | 0,0 | | 0,0 | 3 | 13,4 |
| 111 | Telawang | Sebabi | 367 | 73 | 52 | 70,8 | 166 | 132 | 266 | 25 | 20 | 40 | | 0,0 | | 0,0 | 25 | 62,7 |
| 120 | Bamaang | Bamaang I | 683 | 137 | 83 | 60,8 | 276 | 279 | 532 | 41 | 42 | 80 | | 0,0 | | 0,0 | 2 | 2,5 |
| | | Baamang II | 412 | 82 | 131 | 159,0 | 166 | 169 | 367 | 25 | 25 | 55 | | 0,0 | | 0,0 | 2 | 3,6 |
| 190 | Cempaga | Cempaka Mulia | 402 | 80 | 41 | 51,0 | 169 | 158 | 366 | 25 | 24 | 55 | | 0,0 | | 0,0 | 14 | 25,5 |
| 191 | Cempaga Hulu | Pundu | 507 | 101 | 152 | 149,9 | 219 | 192 | 357 | 33 | 29 | 54 | | 0,0 | | 0,0 | 3 | 5,6 |
| 200 | Parenggean | Parenggean I | 561 | 112 | 50 | 44,6 | 250 | 206 | 465 | 38 | 31 | 70 | | 0,0 | | 0,0 | 2 | 2,9 |
| | | Parenggean II | 201 | 40 | 40 | 99,5 | 89 | 73 | 198 | 13 | 11 | 30 | | 0,0 | | 0,0 | 19 | 64,0 |
| 210 | Mentaya Hulu | Kuala Kuayan | 571 | 114 | 48 | 42,0 | 256 | 208 | 283 | 38 | 31 | 42 | | 0,0 | | 0,0 | 6 | 14,1 |
| 211 | Bukit Sentuai | Tb. Penyahuan | 158 | 32 | 42 | 132,9 | 71 | 58 | 72 | 11 | 9 | 11 | | 0,0 | | 0,0 | 3 | 27,8 |
| 230 | Antang Kalang | Tumbang Kalang | 319 | 64 | 122 | 191,2 | 143 | 116 | 255 | 21 | 17 | 38 | | 0,0 | | 0,0 | 4 | 10,5 |
| | | Tumbang Sangai | 381 | 76 | 40 | 52,5 | 166 | 146 | 253 | 25 | 22 | 38 | | 0,0 | | 0,0 | 3 | 7,9 |
| JUMLAH (KAB/KOTA) | | | 8.068 | 1.614 | 1.344 | 83,3 | 3.410 | 3.112 | 6.522 | 511 | 467 | 978 | - | 0,0 | - | 0,0 | 172 | 17,6 |
| 2011 | | | 8.551 | 1.710 | 1.557 | 91,0 | - | - | 6.418 | - | - | 963 | - | | - | | 146 | 15,2 |
| 2010 | | | 9.866 | 1.973 | 2.131 | 108,0 | 0 | 0 | 7.173 | | | 1.076 | 0 | 0 | 0 | 0 | 162 | 15,1 |
| 2009 | | | 8.753 | 1.795 | 2.297 | 128,0 | 0 | 0 | 6.794 | | | 1.019 | 0 | 0 | 0 | 0 | 156 | 15,3 |
| 2008 | | | 8.753 | 1.887 | 1.887 | 100,0 | 0 | 0 | 7.602 | | | 1.140 | 0 | 0 | 0 | 0 | 69 | 6,1 |
| 2007 | | | 8.214 | 1.557 | 1.473 | 94,6 | 0 | 0 | 7.043 | | | 1.056 | 0 | 0 | 0 | 0 | 127 | 12,0 |

Sumber: Bidang Yankesmas Dinkes Kotim Tahun 2012

TABEL 32

**CAKUPAN PEMBERIAN VITAMIN A PADA BAYI, ANAK BALITA, DAN IBU NIFAS MENURUT JENIS KELAMIN, KECAMATAN, DAN PUSKESMAS
KABUPATEN KOTAWARINGIN TIMUR
TAHUN 2012**

| NO | KECAMATAN | PUSKESMAS | BAYI | | | | | | | | | | ANAK BALITA (1-4 TAHUN) | | | | | | | | | | IBU NIFAS | | | |
|-------------------|-----------------------|------------------|--------|-------|-------|--------------------------------|-----|---|-----|-------|-------|--------|-------------------------|--------|-------------------|----|----|----|--------|-------|--------|----------|-----------|---|--|--|
| | | | JUMLAH | | | BAYI 6-11 BULAN MENDAPAT VIT A | | | | | | JUMLAH | | | MENDAPAT VIT A 2X | | | | | | JUMLAH | MENDAPAT | | | | |
| | | | | | | L | | P | | L + P | | | | | L | | P | | L + P | | | VIT A | | | | |
| | | | L | P | L+P | S | % | S | % | S | % | L | P | L+P | S | % | S | % | S | % | | | S | % | | |
| 1 | 2 | 3 | 4 | 5 | 6 | 7 | 8 | 9 | 10 | 11 | 12 | 13 | 14 | 15 | 16 | 17 | 18 | 19 | 20 | 21 | 22 | 23 | 24 | | | |
| 020 | Mentaya Hilir Selatan | Samuda | 140 | 176 | 316 | | | | | 211 | 66,7 | | | 949 | | | | | 949 | 100,0 | 418 | 455 | 108,9 | | | |
| 021 | Teluk Sampit | Ujung Pandaran | 80 | 74 | 154 | | | | | 95 | 61,7 | | | 709 | | | | | 481 | 67,8 | 180 | 86 | 47,8 | | | |
| 050 | Pulau Hanaut | Bapinang | 139 | 132 | 271 | | | | | 163 | 60,1 | | | 1.224 | | | | | 808 | 66,0 | 318 | 271 | 85,2 | | | |
| 060 | Mentawa Baru Ketapang | Ketapang I | 310 | 292 | 601 | | | | | 161 | 26,8 | | | 3.058 | | | | | 2.794 | 91,4 | 706 | 675 | 95,6 | | | |
| | | Ketapang II | 336 | 314 | 650 | | | | | 483 | 74,3 | | | 3.308 | | | | | 1.670 | 50,5 | 764 | 727 | 95,2 | | | |
| | | Pasir Putih | 65 | 60 | 125 | | | | | 105 | 83,8 | | | 1.267 | | | | | 1.138 | 89,8 | 147 | 147 | 100,0 | | | |
| 061 | Seranau | Mentaya Seberang | 85 | 80 | 165 | | | | | 116 | 70,5 | | | 790 | | | | | 497 | 62,9 | 193 | 182 | 94,3 | | | |
| 070 | Mentaya Hilir Utara | Bagendang | 146 | 122 | 267 | | | | | 240 | 89,7 | | | 1.361 | | | | | 1.562 | 114,8 | 314 | 310 | 98,7 | | | |
| 110 | Kota Besi | Kota Besi | 138 | 123 | 261 | | | | | 195 | 74,6 | | | 1.592 | | | | | 1.327 | 83,4 | 307 | 147 | 47,9 | | | |
| 111 | Telawang | Sebabi | 166 | 132 | 298 | | | | | 138 | 46,3 | | | 1.666 | | | | | 1.337 | 80,3 | 350 | 255 | 72,9 | | | |
| 120 | Bamaang | Bamaang I | 276 | 279 | 556 | | | | | 164 | 29,5 | | | 1.186 | | | | | 1.065 | 89,8 | 652 | 537 | 82,4 | | | |
| | | Baamang II | 166 | 169 | 335 | | | | | 180 | 53,8 | | | 1.523 | | | | | 1.387 | 91,1 | 394 | 363 | 92,1 | | | |
| 190 | Cempaga | Cempaka Mulia | 169 | 158 | 327 | | | | | 90 | 27,5 | | | 1.662 | | | | | 1.460 | 87,8 | 384 | 366 | 95,3 | | | |
| 191 | Cempaga Hulu | Pundu | 219 | 192 | 412 | | | | | 151 | 36,7 | | | 2.095 | | | | | 553 | 26,4 | 484 | 337 | 69,6 | | | |
| 200 | Parenggean | Parenggean I | 250 | 206 | 456 | | | | | 249 | 54,6 | | | 2.318 | | | | | 1.937 | 83,6 | 536 | 451 | 84,1 | | | |
| | | Parenggean II | 89 | 73 | 163 | | | | | 95 | 58,3 | | | 830 | | | | | 753 | 90,7 | 192 | 197 | 102,6 | | | |
| 210 | Mentaya Hulu | Kuala Kuayan | 256 | 208 | 464 | | | | | 182 | 39,2 | | | 2.958 | | | | | 1.028 | 34,8 | 545 | 256 | 47,0 | | | |
| 211 | Bukit Sentuai | Tb. Penyahuan | 71 | 58 | 129 | | | | | 127 | 98,6 | | | 870 | | | | | 174 | 20,0 | 151 | 54 | 35,8 | | | |
| 230 | Antang Kalang | Tumbang Kalang | 143 | 116 | 259 | | | | | 126 | 48,6 | | | 1.318 | | | | | 547 | 41,5 | 304 | 254 | 83,6 | | | |
| | | Tumbang Sangai | 166 | 146 | 312 | | | | | 180 | 57,7 | | | 1.572 | | | | | 712 | 45,3 | 363 | 284 | 78,2 | | | |
| JUMLAH (KAB/KOTA) | | | 3.410 | 3.112 | 6.522 | - | 0,0 | - | 0,0 | 3.451 | 52,9 | - | - | 32.256 | - | - | - | - | 22.179 | 68,8 | 7.702 | 6.354 | 82,5 | | | |
| 2011 | | | - | - | 7.799 | - | | - | | 6.914 | 88,7 | - | - | 29.646 | | | | | 17.528 | 59,1 | 8.163 | 6.692 | 82,0 | | | |
| 2010 | | | | | 7.073 | | | | | 7733 | 109,3 | | | 31.649 | | | | | 25213 | 79,7 | 9207 | 7061 | 76,7 | | | |
| 2009 | | | | | 6.794 | | | | | - | 0,0 | | | 30.020 | | | | | 25610 | 85,3 | 8062 | | 0,0 | | | |
| 2008 | | | | | 7.602 | | | | | - | 0,0 | | | 30.020 | | | | | 25221 | 84,0 | 8062 | | 0,0 | | | |
| 2007 | | | | | 7.043 | | | | | - | 0,0 | | | 30.687 | | | | | - | 0,0 | 0 | | | | | |

Sumber: Bidang Yankesmas Dinkes Kotim Tahun 2012

TABEL 33

**PROPORSI PESERTA KB AKTIF MENURUT JENIS KONTRASEPSI, KECAMATAN, DAN PUSKESMAS
KABUPATEN KOTAWARINGIN TIMUR
TAHUN 2012**

| NO | KECAMATAN | PUSKESMAS | PESERTA KB AKTIF | | | | | | | | | | | | | | | | | | | | | | | | | |
|-------------------|-----------------------|------------------|------------------|-----|-----|-----|-----|-----|---------|------|--------|------|----------|------|--------|------|------------|-----|----------------|----|-------------|----|--------|------|--------|-----|-----------------------|----------------------------|
| | | | MKJP | | | | | | | | | | NON MKJP | | | | | | | | | | | | | | MKJP + NON MKJP | % MKJP + NON MKJP |
| | | | IUD | % | MOP | % | MOW | % | IM PLAN | % | JUMLAH | % | SUNTIK | % | PIL | % | KON DOM | % | OBAT VAGINA | % | LAIN NYA | % | JUMLAH | % | | | | |
| 1 | 2 | 3 | 4 | 5 | 6 | 7 | 8 | 9 | 10 | 11 | 12 | 13 | 14 | 15 | 16 | 17 | 18 | 19 | 20 | 21 | 22 | 23 | 24 | 25 | 26 | 27 | | |
| 020 | Mentaya Hilir Selatan | Samuda | 11 | 0,3 | - | - | 4 | 0,1 | 661 | 17,9 | 676 | 18,3 | 1.171 | 31,8 | 1.820 | 49,3 | 21 | 0,6 | - | - | - | - | 3.012 | 81,7 | 3.688 | 100 | | |
| 021 | Teluk Sampit | Ujung Pandaran | 15 | 0,8 | - | - | | - | 327 | 18,2 | 342 | 19,0 | 1.147 | 63,8 | 308 | 17,1 | | - | - | - | - | - | 1.455 | 81,0 | 1.797 | 100 | | |
| 050 | Pulau Hanaut | Bapinang | 6 | 0,2 | - | - | 7 | 0,2 | 597 | 17,1 | 610 | 17,5 | 1.494 | 42,9 | 1.313 | 37,7 | 65 | 1,9 | - | - | - | - | 2.872 | 82,5 | 3.482 | 100 | | |
| 060 | Mentawa Baru Ketapang | Ketapang I | 428 | 3,1 | 19 | 0,1 | 506 | 3,6 | 1.339 | 9,6 | 2.292 | 16,5 | 5.687 | 40,9 | 5.357 | 38,5 | 578 | 4,2 | - | - | - | - | 11.622 | 83,5 | 13.914 | 100 | | |
| | | Ketapang II | | | | | | | | | | | | | | | | | | | | | | | | | | |
| | | Pasir Putih | | | | | | | | | | | | | | | | | | | | | | | | | | |
| 061 | Seranau | Mentaya Seberang | 3 | 0,1 | - | - | 7 | 0,2 | 213 | 7,6 | 223 | 7,9 | 1.468 | 52,1 | 993 | 35,3 | 133 | 4,7 | - | - | - | - | 2.594 | 92,1 | 2.817 | 100 | | |
| 070 | Mentaya Hilir Utara | Bagendang | 21 | 0,8 | 12 | 0,4 | 16 | 0,6 | 682 | 25,4 | 731 | 27,2 | 1.080 | 40,2 | 854 | 31,8 | 23 | 0,9 | - | - | - | - | 1.957 | 72,8 | 2.688 | 100 | | |
| 110 | Kota Besi | Kota Besi | 28 | 0,8 | 14 | 0,4 | 8 | 0,2 | 268 | 7,2 | 318 | 8,5 | 1.921 | 51,5 | 1.475 | 39,5 | 17 | 0,5 | - | - | - | - | 3.413 | 91,5 | 3.731 | 100 | | |
| 111 | Telawang | Sebabi | 5 | 0,2 | 4 | 0,2 | 5 | 0,2 | 255 | 10,2 | 269 | 10,7 | 1.165 | 46,5 | 1.035 | 41,3 | 35 | 1,4 | - | - | - | - | 2.235 | 89,3 | 2.504 | 100 | | |
| 120 | Bamaang | Bamaang I | 275 | 4,5 | 13 | 0,2 | 79 | 1,3 | 863 | 14,1 | 1.230 | 20,1 | 2.526 | 41,2 | 2.248 | 36,7 | 129 | 2,1 | - | - | - | - | 4.903 | 79,9 | 6.133 | 100 | | |
| | | Baamang II | | | | | | | | | | | | | | | | | | | | | | | | | | |
| 190 | Cempaga | Cempaka Mulia | 40 | 1,2 | 34 | 1,0 | 41 | 1,3 | 376 | 11,5 | 491 | 15,1 | 1.730 | 53,1 | 1.014 | 31,1 | 22 | 0,7 | - | - | - | - | 2.766 | 84,9 | 3.257 | 100 | | |
| 191 | Cempaga Hulu | Pundu | 2 | 0,1 | - | - | 1 | 0,0 | 170 | 6,3 | 173 | 6,4 | 1.399 | 52,1 | 1.091 | 40,6 | 22 | 0,8 | - | - | - | - | 2.512 | 93,6 | 2.685 | 100 | | |
| 200 | Parenggean | Parenggean I | 132 | 2,3 | - | - | 8 | 0,1 | 2.229 | 39,5 | 2.369 | 41,9 | 1.778 | 31,5 | 1.461 | 25,9 | 41 | 0,7 | - | - | - | - | 3.280 | 58,1 | 5.649 | 100 | | |
| | | Parenggean II | | | | | | | | | | | | | | | | | | | | | | | | | | |
| 210 | Mentaya Hulu | Kuala Kuayan | 50 | 1,7 | 5 | 0,2 | 7 | 0,2 | 260 | 8,6 | 322 | 10,6 | 1.319 | 43,6 | 1.344 | 44,4 | 40 | 1,3 | - | - | - | - | 2.703 | 89,4 | 3.025 | 100 | | |
| 211 | Bukit Sentuei | Tb. Penyahuan | 32 | 3,1 | 2 | 0,2 | 13 | 1,2 | 94 | 9,0 | 141 | 13,4 | 457 | 43,6 | 433 | 41,3 | 18 | 1,7 | - | - | - | - | 908 | 86,6 | 1.049 | 100 | | |
| 230 | Antang Kalang | Tumbang Kalang | 42 | 0,9 | 10 | 0,2 | 1 | 0,0 | 768 | 15,8 | 821 | 16,8 | 1.899 | 39,0 | 2.056 | 42,2 | 99 | 2,0 | - | - | - | - | 4.054 | 83,2 | 4.875 | 100 | | |
| | | Tumbang Sangai | | | | | | | | | | | | | | | | | | | | | | | | | | |
| JUMLAH (KAB/KOTA) | | | 1.090 | 1,8 | 113 | 0,2 | 703 | 1,1 | 9.102 | 14,8 | 11.008 | 18,0 | 26.241 | 42,8 | 22.802 | 37,2 | 1.243 | 2,0 | - | - | - | - | 50.286 | 82,0 | 61.294 | 100 | | |
| 2011 | | | 934 | 1,6 | 100 | 0,2 | 556 | 1,0 | 8.398 | 14,7 | 9.988 | 17,5 | 24.226 | 42,5 | 21.852 | 38,3 | 941 | 1,7 | - | - | - | - | 47.019 | 82,5 | 57.007 | 100 | | |
| 2010 | | | 816 | 1,6 | 93 | 0,2 | 343 | 0,7 | 7553 | 14,3 | 8805 | 16,7 | 22608 | 43,0 | 20568 | 39,1 | 655 | 1,2 | 0 | - | 0 | - | 43.831 | 83,3 | 52.636 | 100 | | |
| 2009 | | | 735 | 1,5 | 382 | 0,8 | 0 | - | 6047 | 12,2 | 7.164 | 14,4 | 21586 | 43,4 | 20636 | 41,5 | 306 | 0,6 | 0 | - | 0 | - | 42.528 | 85,6 | 49.692 | 100 | | |
| 2008 | | | 690 | 1,5 | 265 | 0,6 | 0 | - | 5650 | 12,4 | 6.605 | 14,5 | 18955 | 41,5 | 19817 | 43,4 | 284 | 0,6 | 0 | - | 0 | - | 39.056 | 85,5 | 45.661 | 100 | | |
| 2007 | | | 696 | 1,6 | 230 | 0,5 | 0 | - | 5169 | 12,0 | 6.095 | 14,1 | 18426 | 42,8 | 18402 | 42,7 | 156 | 0,4 | 0 | - | 0 | - | 36.984 | 85,9 | 43.079 | 100 | | |

Sumber : Dinas PPKB Tahun 2012

Keterangan : MKJP = Metode Kontrasepsi Jangka Panjang

TABEL 34

**PROPORSI PESERTA KB BARU MENURUT JENIS KONTRASEPSI, KECAMATAN, DAN PUSKESMAS
KABUPATEN KOTAWARINGIN TIMUR
TAHUN 2012**

| NO | KECAMATAN | PUSKESMAS | PESERTA KB BARU | | | | | | | | | | | | | | | | | | | | | | | | | |
|-------------------|-----------------------|------------------|-----------------|-----|-----|-----|-----|-----|--------|------|--------|------|----------|------|-------|------|--------|------|----------------|----|-------------|----|--------|------|--------|-----|-----------------------|-------------------------|
| | | | MKJP | | | | | | | | | | NON MKJP | | | | | | | | | | | | | | MKJP + NON MKJP | % MKJP + NON MKJP |
| | | | IUD | % | MOP | % | MOW | % | IMPLAN | % | JUMLAH | % | SUNTIK | % | PIL | % | KONDOM | % | OBAT VAGINA | % | LAIN NYA | % | JUMLAH | % | | | | |
| 1 | 2 | 3 | 4 | 5 | 6 | 7 | 8 | 9 | 10 | 11 | 12 | 13 | 14 | 15 | 16 | 17 | 18 | 19 | 20 | 21 | 22 | 23 | 24 | 25 | 26 | 27 | | |
| 020 | Mentaya Hilir Selatan | Samuda | 3 | 0,4 | | - | | - | 97 | 12,5 | 100 | 12,9 | 355 | 45,6 | 268 | 34,4 | 55 | 7,1 | - | - | - | - | 678 | 87,1 | 778 | 100 | | |
| 021 | Teluk Sampit | Ujung Pandaran | | - | | - | | - | 26 | 7,3 | 26 | 7,3 | 171 | 48,2 | 140 | 39,4 | 18 | 5,1 | - | - | - | - | 329 | 92,7 | 355 | 100 | | |
| 050 | Pulau Hanaut | Bapinang | | - | | - | | - | 49 | 5,7 | 49 | 5,7 | 378 | 43,9 | 432 | 50,2 | 2 | 0,2 | - | - | - | - | 812 | 94,3 | 861 | 100 | | |
| 060 | Mentawa Baru Ketapang | Ketapang I | 90 | 2,7 | 3 | 0,1 | 129 | 3,9 | 172 | 5,1 | 394 | 11,8 | 1.582 | 47,3 | 1.097 | 32,8 | 270 | 8,1 | - | - | - | - | 2.949 | 88,2 | 3.343 | 100 | | |
| | | Ketapang II | | | | | | | | | | | | | | | | | | | | | | | | | | |
| | | Pasir Putih | | | | | | | | | | | | | | | | | | | | | | | | | | |
| 061 | Seranau | Mentaya Seberang | | - | | - | | - | 33 | 4,9 | 33 | 4,9 | 354 | 52,3 | 259 | 38,3 | 31 | 4,6 | - | - | - | - | 644 | 95,1 | 677 | 100 | | |
| 070 | Mentaya Hilir Utara | Bagendang | 1 | 0,2 | | - | | - | 56 | 10,2 | 57 | 10,4 | 261 | 47,5 | 215 | 39,2 | 16 | 2,9 | - | - | - | - | 492 | 89,6 | 549 | 100 | | |
| 110 | Kota Besi | Kota Besi | 8 | 1,0 | 6 | 0,7 | | - | 49 | 6,0 | 63 | 7,7 | 371 | 45,1 | 353 | 42,9 | 36 | 4,4 | - | - | - | - | 760 | 92,3 | 823 | 100 | | |
| 111 | Telawang | Sebabi | 2 | 0,4 | | - | | - | 29 | 6,3 | 31 | 6,7 | 235 | 51,1 | 185 | 40,2 | 9 | 2,0 | - | - | - | - | 429 | 93,3 | 460 | 100 | | |
| 120 | Bamaang | Bamaang I | 19 | 1,2 | 4 | 0,2 | 2 | 0,1 | 85 | 5,3 | 110 | 6,8 | 861 | 53,6 | 571 | 35,5 | 65 | 4,0 | - | - | - | - | 1.497 | 93,2 | 1.607 | 100 | | |
| | | Baamang II | | | | | | | | | | | | | | | | | | | | | | | | | | |
| 190 | Cempaga | Cempaka Mulia | 7 | 0,8 | | - | 1 | 0,1 | 83 | 10,0 | 91 | 11,0 | 411 | 49,8 | 282 | 34,1 | 42 | 5,1 | - | - | - | - | 735 | 89,0 | 826 | 100 | | |
| 191 | Cempaga Hulu | Pundu | | - | | - | | - | 76 | 10,6 | 76 | 10,6 | 305 | 42,5 | 283 | 39,5 | 53 | 7,4 | - | - | - | - | 641 | 89,4 | 717 | 100 | | |
| 200 | Parenggean | Parenggean I | | - | | - | | - | 213 | 16,6 | 213 | 16,6 | 375 | 29,3 | 531 | 41,4 | 163 | 12,7 | - | - | - | - | 1.069 | 83,4 | 1.282 | 100 | | |
| | | Parenggean II | | | | | | | | | | | | | | | | | | | | | | | | | | |
| 210 | Mentaya Hulu | Kuala Kuayan | | - | | - | | - | 154 | 16,9 | 154 | 16,9 | 337 | 37,0 | 364 | 40,0 | 55 | 6,0 | - | - | - | - | 756 | 83,1 | 910 | 100 | | |
| 211 | Bukit Sentuai | Tb. Penyahuan | 10 | 2,5 | | - | | - | 19 | 4,8 | 29 | 7,3 | 238 | 59,5 | 118 | 29,5 | 15 | 3,8 | - | - | - | - | 371 | 92,8 | 400 | 100 | | |
| 230 | Antang Kalang | Tumbang Kalang | 14 | 1,1 | 1 | 0,1 | | - | 136 | 11,0 | 151 | 12,2 | 444 | 35,8 | 535 | 43,2 | 109 | 8,8 | - | - | - | - | 1.088 | 87,8 | 1.239 | 100 | | |
| | | Tumbang Sangai | | | | | | | | | - | - | | | | | | | - | - | - | - | - | - | - | - | | |
| JUMLAH (KAB/KOTA) | | | 154 | 1,0 | 14 | 0,1 | 132 | 0,9 | 1.277 | 8,6 | 1.577 | 10,6 | 6.678 | 45,0 | 5.633 | 38,0 | 939 | 6,3 | - | - | - | - | 13.250 | 89,4 | 14.827 | 100 | | |
| 2011 | | | 142 | 1,0 | 8 | 0,1 | 116 | 0,8 | 1.219 | 8,9 | 1.485 | 10,8 | 6.098 | 44,6 | 5.460 | 39,9 | 644 | 4,7 | - | - | - | - | 12.202 | 89,2 | 13.687 | 100 | | |
| 2010 | | | 93 | 0,7 | 20 | 0,2 | 116 | 0,9 | 1012 | 7,9 | 1.241 | 9,6 | 6569 | 51,1 | 4696 | 36,5 | 361 | 2,8 | - | - | - | - | 11.626 | 90,4 | 12.867 | 100 | | |
| 2009 | | | 34 | 0,3 | 0 | - | 64 | 0,6 | 709 | 6,8 | 807 | 7,7 | 5905 | 56,3 | 3636 | 34,7 | 136 | 1,3 | - | - | - | - | 9.677 | 92,3 | 10.484 | 100 | | |
| 2008 | | | 34 | 0,3 | 0 | - | 95 | 0,9 | 921 | 8,3 | 1.050 | 9,4 | 6554 | 58,8 | 3547 | 31,8 | 0 | - | - | - | - | - | 10.101 | 90,6 | 11.151 | 100 | | |
| 2007 | | | 73 | 0,8 | 0 | - | 27 | 0,3 | 1155 | 12,4 | 1.255 | 13,4 | 4598 | 49,3 | 3390 | 36,3 | 93 | 1,0 | - | - | - | - | 8.081 | 86,6 | 9.336 | 100 | | |

Sumber : Dinas PPKB Tahun 2012

Keterangan: MKJP = Metode Kontrasepsi Jangka Panjang

TABEL 35

**JUMLAH PESERTA KB BARU DAN KB AKTIF MENURUT KECAMATAN DAN PUSKESMAS
KABUPATEN KOTAWARINGIN TIMUR
TAHUN 2012**

| NO | KECAMATAN | PUSKESMAS | JUMLAH PUS | PESERTA KB BARU | | PESERTA KB AKTIF | |
|-------------------|-----------------------|------------------|------------|-----------------|------|------------------|------|
| | | | | JUMLAH | % | JUMLAH | % |
| 1 | 2 | 3 | 4 | 5 | 6 | 7 | 8 |
| 020 | Mentaya Hilir Selatan | Samuda | 4.583 | 778 | 17,0 | 3.688 | 80,5 |
| 021 | Teluk Sampit | Ujung Pandaran | 2.000 | 355 | 17,8 | 1.797 | 89,9 |
| 050 | Pulau Hanaut | Bapinang | 3.953 | 861 | 21,8 | 3.482 | 88,1 |
| 060 | Mentawa Baru Ketapang | Ketapang I | 15.401 | 3.343 | 21,7 | 13.914 | 90,3 |
| | | Ketapang II | | - | - | - | |
| | | Pasir Putih | | - | - | - | |
| 061 | Seranau | Mentaya Seberang | 3.730 | 677 | 18,2 | 2.817 | 75,5 |
| 070 | Mentaya Hilir Utara | Bagendang | 3.451 | 549 | 15,9 | 2.688 | 77,9 |
| 110 | Kota Besi | Kota Besi | 4.649 | 823 | 17,7 | 3.731 | 80,3 |
| 111 | Telawang | Sebabi | 3.238 | 460 | 14,2 | 2.504 | 77,3 |
| 120 | Bamaang | Bamaang I | 7.994 | 1.607 | 20,1 | 6.133 | 76,7 |
| | | Baamang II | | - | - | - | |
| 190 | Cempaga | Cempaka Mulia | 4.054 | 826 | 20,4 | 3.257 | 80,3 |
| 191 | Cempaga Hulu | Pundu | 3.662 | 717 | 19,6 | 2.685 | 73,3 |
| 200 | Parenggean | Parenggean I | 7.142 | 1.282 | 18,0 | 5.649 | 79,1 |
| | | Parenggean II | | - | - | - | |
| 210 | Mentaya Hulu | Kuala Kuayan | 4.342 | 910 | 21,0 | 3.025 | 69,7 |
| 211 | Bukit Sentuai | Tb. Penyahuan | 1.486 | 400 | 26,9 | 1.049 | 70,6 |
| 230 | Antang Kalang | Tumbang Kalang | 5.983 | 1.239 | 20,7 | 4.875 | 81,5 |
| | | Tumbang Sangai | | - | - | - | |
| JUMLAH (KAB/KOTA) | | | 75.668 | 14.827 | 19,6 | 61.294 | 81,0 |
| 2011 | | | 71.711 | 13.687 | 19,1 | 57.007 | 79,5 |
| 2010 | | | 67.004 | 12.867 | 19,2 | 52.636 | 78,6 |
| 2009 | | | 87.733 | 10.484 | 11,9 | 49.692 | 56,6 |
| 2008 | | | 87.733 | 11.151 | 12,7 | 45.661 | 52,0 |
| 2007 | | | 57.363 | 9.336 | 16,3 | 43.079 | 75,1 |

Sumber : Dinas PPKB Tahun 2012

TABEL 36

**CAKUPAN KUNJUNGAN NEONATUS MENURUT JENIS KELAMIN, KECAMATAN, DAN PUSKESMAS
KABUPATEN KOTAWARINGIN TIMUR
TAHUN 2012**

| NO | KECAMATAN | PUSKESMAS | JUMLAH BAYI LAHIR HIDUP | | | KUNJUNGAN NEONATUS 1 KALI (KN1) | | | | | | KUNJUNGAN NEONATUS 3 KALI (KN LENGKAP) | | | | | |
|-------------------|-----------------------|------------------|-------------------------|-------|-------|---------------------------------|---|--------|----|--------|-------|--|----|--------|----|--------|-------|
| | | | | | | L | | P | | L + P | | L | | P | | L + P | |
| | | | L | P | L + P | JUMLAH | % | JUMLAH | % | JUMLAH | % | JUMLAH | % | JUMLAH | % | JUMLAH | % |
| 1 | 2 | 3 | 4 | 5 | 6 | 7 | 8 | 9 | 10 | 11 | 12 | 13 | 14 | 15 | 16 | 17 | 18 |
| 020 | Mentaya Hilir Selatan | Samuda | 140 | 176 | 468 | | - | | - | 456 | 97,4 | | - | | - | 452 | 96,6 |
| 021 | Teluk Sampit | Ujung Pandaran | 80 | 74 | 124 | | - | | - | 122 | 98,4 | | - | | - | 134 | 108,1 |
| 050 | Pulau Hanaut | Bapinang | 139 | 132 | 275 | | - | | - | 259 | 94,2 | | - | | - | 181 | 65,8 |
| 060 | Mentawa Baru Ketapang | Ketapang I | 310 | 292 | 675 | | - | | - | 675 | 100,0 | | - | | - | 675 | 100,0 |
| | | Ketapang II | 336 | 314 | 730 | | - | | - | 729 | 99,9 | | - | | - | 713 | 97,7 |
| | | Pasir Putih | 65 | 60 | 149 | | - | | - | 149 | 100,0 | | - | | - | 149 | 100,0 |
| 061 | Seranau | Mentaya Seberang | 85 | 80 | 184 | | - | | - | 181 | 98,4 | | - | | - | 172 | 93,5 |
| 070 | Mentaya Hilir Utara | Bagendang | 146 | 122 | 354 | | - | | - | 329 | 92,9 | | - | | - | 314 | 88,7 |
| 110 | Kota Besi | Kota Besi | 138 | 123 | 149 | | - | | - | 149 | 100,0 | | - | | - | 150 | 100,7 |
| 111 | Telawang | Sebabi | 166 | 132 | 266 | | - | | - | 253 | 95,1 | | - | | - | 260 | 97,7 |
| 120 | Bamaang | Bamaang I | 276 | 279 | 532 | | - | | - | 522 | 98,1 | | - | | - | 553 | 103,9 |
| | | Baamang II | 166 | 169 | 367 | | - | | - | 367 | 100,0 | | - | | - | 367 | 100,0 |
| 190 | Cempaga | Cempaka Mulia | 169 | 158 | 366 | | - | | - | 366 | 100,0 | | - | | - | 344 | 94,0 |
| 191 | Cempaga Hulu | Pundu | 219 | 192 | 357 | | - | | - | 340 | 95,2 | | - | | - | 317 | 88,8 |
| 200 | Parenggean | Parenggean I | 250 | 206 | 465 | | - | | - | 456 | 98,1 | | - | | - | 456 | 98,1 |
| | | Parenggean II | 89 | 73 | 198 | | - | | - | 197 | 99,5 | | - | | - | 188 | 94,9 |
| 210 | Mentaya Hulu | Kuala Kuayan | 256 | 208 | 283 | | - | | - | 258 | 91,2 | | - | | - | 192 | 67,8 |
| 211 | Bukit Sentuai | Tb. Penyahuan | 71 | 58 | 72 | | - | | - | 64 | 88,9 | | - | | - | 39 | 54,2 |
| 230 | Antang Kalang | Tumbang Kalang | 143 | 116 | 255 | | - | | - | 254 | 99,6 | | - | | - | 252 | 98,8 |
| | | Tumbang Sangai | 166 | 146 | 253 | | - | | - | 283 | 111,9 | | - | | - | 279 | 110,3 |
| JUMLAH (KAB/KOTA) | | | 3.410 | 3.112 | 6.522 | - | - | - | - | 6.409 | 98,3 | - | - | - | - | 6.187 | 94,9 |
| 2011 | | | - | - | 7.799 | - | | - | | 6.396 | 82,0 | - | | - | | 6.132 | 78,6 |
| 2010 | | | - | - | 7.073 | - | | - | | 6.782 | 98,3 | - | | - | | 6.765 | 103,7 |
| 2009 | | | - | - | 6.794 | | | | | 6.622 | 95,9 | | | | | - | - |
| 2008 | | | - | - | 7.602 | | | | | 6.655 | 97,5 | | | | | - | - |
| 2007 | | | - | - | 7.043 | | | | | 6.820 | 87,5 | | | | | - | - |

Sumber: Bidang Yankesmas Dinkes Kotim Tahun 2012

TABEL 37

**CAKUPAN KUNJUNGAN BAYI MENURUT JENIS KELAMIN, KECAMATAN, DAN PUSKESMAS
KABUPATEN KOTAWARINGIN TIMUR
TAHUN 2012**

| NO | KECAMATAN | PUSKESMAS | JUMLAH BAYI | | | KUNJUNGAN BAYI (MINIMAL 4 KALI) | | | | | |
|-------------------|-----------------------|------------------|-------------|-------|-------|---------------------------------|---|--------|----|--------|-------|
| | | | | | | L | | P | | L + P | |
| | | | L | P | L + P | JUMLAH | % | JUMLAH | % | JUMLAH | % |
| 1 | 2 | 3 | 4 | 5 | 6 | 7 | 8 | 9 | 10 | 11 | 12 |
| 020 | Mentaya Hilir Selatan | Samuda | 140 | 176 | 316 | | - | | - | 420 | 132,8 |
| 021 | Teluk Sampit | Ujung Pandaran | 80 | 74 | 154 | | - | | - | 119 | 77,3 |
| 050 | Pulau Hanaut | Bapinang | 139 | 132 | 271 | | - | | - | 80 | 29,5 |
| 060 | Mentawa Baru Ketapang | Ketapang I | 310 | 292 | 601 | | - | | - | 603 | 100,3 |
| | | Ketapang II | 336 | 314 | 650 | | - | | - | 716 | 110,1 |
| | | Pasir Putih | 65 | 60 | 125 | | - | | - | 86 | 68,7 |
| 061 | Seranau | Mentaya Seberang | 85 | 80 | 165 | | - | | - | 183 | 111,2 |
| 070 | Mentaya Hilir Utara | Bagendang | 146 | 122 | 267 | | - | | - | 280 | 104,7 |
| 110 | Kota Besi | Kota Besi | 138 | 123 | 261 | | - | | - | 93 | 35,6 |
| 111 | Telawang | Sebabi | 166 | 132 | 298 | | - | | - | 294 | 98,7 |
| 120 | Bamaang | Bamaang I | 276 | 279 | 556 | | - | | - | 597 | 107,5 |
| | | Baamang II | 166 | 169 | 335 | | - | | - | 304 | 90,9 |
| 190 | Cempaga | Cempaka Mulia | 169 | 158 | 327 | | - | | - | 336 | 102,6 |
| 191 | Cempaga Hulu | Pundu | 219 | 192 | 412 | | - | | - | 355 | 86,3 |
| 200 | Parenggean | Parenggean I | 250 | 206 | 456 | | - | | - | 411 | 90,1 |
| | | Parenggean II | 89 | 73 | 163 | | - | | - | 154 | 94,6 |
| 210 | Mentaya Hulu | Kuala Kuayan | 256 | 208 | 464 | | - | | - | 221 | 47,6 |
| 211 | Bukit Sentuai | Tb. Penyahuan | 71 | 58 | 129 | | - | | - | 174 | 135,1 |
| 230 | Antang Kalang | Tumbang Kalang | 143 | 116 | 259 | | - | | - | 273 | 105,2 |
| | | Tumbang Sangai | 166 | 146 | 312 | | - | | - | 227 | 72,7 |
| JUMLAH (KAB/KOTA) | | | 3.410 | 3.112 | 6.522 | - | - | - | - | 5.926 | 90,9 |
| 2011 | | | | | 7.799 | - | | - | | 5.764 | 73,9 |
| 2010 | | | - | - | 7.073 | | | | | - | - |
| 2009 | | | - | - | 6.794 | | | | | - | - |
| 2008 | | | - | - | 7.602 | | | | | - | - |
| 2007 | | | - | - | 7.043 | | | | | - | |

Sumber: Bidang Yankesmas Dinkes Kotim Tahun 2012

TABEL 38

**CAKUPAN DESA/KELURAHAN UCI MENURUT KECAMATAN DAN PUSKESMAS
KABUPATEN KOTAWARINGIN TIMUR
TAHUN 2012**

| NO | KECAMATAN | PUSKESMAS | JUMLAH DESA/KEL | DESA/KEL UCI | % DESA/KEL UCI |
|-------------------|-----------------------|------------------|-----------------|--------------|----------------|
| 1 | 2 | 3 | 4 | 5 | 6 |
| 020 | Mentaya Hilir Selatan | Samuda | 10 | 7 | 70,0 |
| 021 | Teluk Sampit | Ujung Pandaran | 6 | 1 | 16,7 |
| 050 | Pulau Hanaut | Bapinang | 14 | 8 | 57,1 |
| 060 | Mentawa Baru Ketapang | Ketapang I | 11 | 11 | 100,0 |
| | | Ketapang II | | | |
| | | Pasir Putih | | | |
| 061 | Seranau | Mentaya Seberang | 6 | 5 | 83,3 |
| 070 | Mentaya Hilir Utara | Bagendang | 7 | 7 | 100,0 |
| 110 | Kota Besi | Kota Besi | 11 | 4 | 36,4 |
| 111 | Telawang | Sebabi | 6 | 4 | 66,7 |
| 120 | Bamaang | Bamaang I | 6 | 5 | 83,3 |
| | | Baamang II | | | |
| 190 | Cempaga | Cempaka Mulia | 8 | 5 | 62,5 |
| 191 | Cempaga Hulu | Pundu | 11 | 11 | 100,0 |
| 200 | Parenggean | Parenggean I | 24 | 14 | 58,3 |
| | | Parenggean II | | | |
| 210 | Mentaya Hulu | Kuala Kuayan | 17 | 14 | 82,4 |
| 211 | Bukit Sentuai | Tb. Penyahuan | 14 | 7 | 50,0 |
| 230 | Antang Kalang | Tumbang Kalang | 31 | 10 | 32,3 |
| | | Tumbang Sangai | | | |
| JUMLAH (KAB/KOTA) | | | 182 | 113 | 62,1 |
| 2011 | | | 175 | 118 | 64,1 |
| 2010 | | | 165 | 147 | 89,1 |
| 2009 | | | 165 | 137 | 83,0 |
| 2008 | | | 162 | 126 | 77,8 |
| 2007 | | | 161 | 140 | 87,0 |

Sumber: Bidang PMK Dinkes Kotim Tahun 2012

TABEL 39

**CAKUPAN IMUNISASI DPT, HB, DAN CAMPAK PADA BAYI MENURUT JENIS KELAMIN, KECAMATAN, DAN PUSKESMAS
KABUPATEN KOTAWARINGIN TIMUR
TAHUN 2012**

| NO | KECAMATAN | PUSKESMAS | JUMLAH BAYI | | | BAYI DIIMUNISASI | | | | | | | | | | | | | | | | | | DO RATE (%) | | |
|-------------------|-----------------------|------------------|-------------|-------|-------|------------------|-----|---|-----|-------|-------|----------|-----|----|-----|-------|-------|--------|-----|----|-----|-------|-------|-------------|----|-------|
| | | | | | | DPT1+HB1 | | | | | | DPT3+HB3 | | | | | | CAMPAK | | | | | | | | |
| | | | | | | L | | P | | L + P | | L | | P | | L + P | | L | | P | | L + P | | | | |
| 1 | 2 | 3 | 4 | 5 | 6 | 7 | 8 | 9 | 10 | 11 | 12 | 13 | 14 | 15 | 16 | 17 | 18 | 19 | 20 | 21 | 22 | 23 | 24 | 25 | 26 | 27 |
| 020 | Mentaya Hilir Selatan | Samuda | 140 | 176 | 316 | | 0,0 | | 0,0 | 369 | 116,7 | | 0,0 | | 0,0 | 393 | 124,3 | | 0,0 | | 0,0 | 365 | 115,4 | | | 1,1 |
| 021 | Teluk Sampit | Ujung Pandaran | 80 | 74 | 154 | | 0,0 | | 0,0 | 139 | 90,3 | | 0,0 | | 0,0 | 139 | 90,3 | | 0,0 | | 0,0 | 100 | 65,0 | | | 28,1 |
| 050 | Pulau Hanaut | Bapinang | 139 | 132 | 271 | | 0,0 | | 0,0 | 401 | 147,9 | | 0,0 | | 0,0 | 474 | 174,9 | | 0,0 | | 0,0 | 308 | 113,6 | | | 23,2 |
| 060 | Mentawa Baru Ketapang | Ketapang I | 310 | 292 | 601 | | 0,0 | | 0,0 | 665 | 110,6 | | 0,0 | | 0,0 | 723 | 120,3 | | 0,0 | | 0,0 | 650 | 108,1 | | | 2,3 |
| | | Ketapang II | 336 | 314 | 650 | | 0,0 | | 0,0 | 716 | 110,1 | | 0,0 | | 0,0 | 717 | 110,2 | | 0,0 | | 0,0 | 714 | 109,8 | | | 0,3 |
| | | Pasir Putih | 65 | 60 | 125 | | 0,0 | | 0,0 | 182 | 145,3 | | 0,0 | | 0,0 | 144 | 115,0 | | 0,0 | | 0,0 | 155 | 123,8 | | | 14,8 |
| 061 | Seranau | Mentaya Seberang | 85 | 80 | 165 | | 0,0 | | 0,0 | 200 | 121,5 | | 0,0 | | 0,0 | 194 | 117,9 | | 0,0 | | 0,0 | 186 | 113,0 | | | 7,0 |
| 070 | Mentaya Hilir Utara | Bagendang | 146 | 122 | 267 | | 0,0 | | 0,0 | 352 | 131,6 | | 0,0 | | 0,0 | 336 | 125,6 | | 0,0 | | 0,0 | 287 | 107,3 | | | 18,5 |
| 110 | Kota Besi | Kota Besi | 138 | 123 | 261 | | 0,0 | | 0,0 | 314 | 120,2 | | 0,0 | | 0,0 | 286 | 109,5 | | 0,0 | | 0,0 | 299 | 114,5 | | | 4,8 |
| 111 | Telawang | Sebabi | 166 | 132 | 298 | | 0,0 | | 0,0 | 566 | 190,0 | | 0,0 | | 0,0 | 560 | 188,0 | | 0,0 | | 0,0 | 585 | 196,4 | | | -3,4 |
| 120 | Bamaang | Bamaang I | 276 | 279 | 556 | | 0,0 | | 0,0 | 522 | 94,0 | | 0,0 | | 0,0 | 512 | 92,2 | | 0,0 | | 0,0 | 539 | 97,0 | | | -3,3 |
| | | Baamang II | 166 | 169 | 335 | | 0,0 | | 0,0 | 457 | 136,6 | | 0,0 | | 0,0 | 452 | 135,1 | | 0,0 | | 0,0 | 430 | 128,5 | | | 5,9 |
| 190 | Cempaga | Cempaka Mulia | 169 | 158 | 327 | | 0,0 | | 0,0 | 354 | 108,1 | | 0,0 | | 0,0 | 371 | 113,3 | | 0,0 | | 0,0 | 374 | 114,2 | | | -5,6 |
| 191 | Cempaga Hulu | Pundu | 219 | 192 | 412 | | 0,0 | | 0,0 | 446 | 108,4 | | 0,0 | | 0,0 | 445 | 108,1 | | 0,0 | | 0,0 | 430 | 104,5 | | | 3,6 |
| 200 | Parenggean | Parenggean I | 250 | 206 | 456 | | 0,0 | | 0,0 | 550 | 120,5 | | 0,0 | | 0,0 | 537 | 117,7 | | 0,0 | | 0,0 | 530 | 116,2 | | | 3,6 |
| | | Parenggean II | 89 | 73 | 163 | | 0,0 | | 0,0 | 213 | 130,8 | | 0,0 | | 0,0 | 213 | 130,8 | | 0,0 | | 0,0 | 216 | 132,7 | | | -1,4 |
| 210 | Mentaya Hulu | Kuala Kuayan | 256 | 208 | 464 | | 0,0 | | 0,0 | 629 | 135,5 | | 0,0 | | 0,0 | 554 | 119,3 | | 0,0 | | 0,0 | 582 | 125,3 | | | 7,5 |
| 211 | Bukit Sentuai | Tb. Penyahuan | 71 | 58 | 129 | | 0,0 | | 0,0 | 318 | 246,8 | | 0,0 | | 0,0 | 147 | 114,1 | | 0,0 | | 0,0 | 159 | 123,4 | | | 50,0 |
| 230 | Antang Kalang | Tumbang Kalang | 143 | 116 | 259 | | 0,0 | | 0,0 | 281 | 108,3 | | 0,0 | | 0,0 | 294 | 113,3 | | 0,0 | | 0,0 | 291 | 112,2 | | | -3,6 |
| | | Tumbang Sangai | 166 | 146 | 312 | | 0,0 | | 0,0 | 145 | 46,4 | | 0,0 | | 0,0 | 252 | 80,7 | | 0,0 | | 0,0 | 237 | 75,9 | | | -63,4 |
| JUMLAH (KAB/KOTA) | | | 3.410 | 3.112 | 6.522 | - | - | - | - | 7.819 | 119,9 | - | 0,0 | - | 0,0 | 7.743 | 118,7 | - | 0,0 | - | 0,0 | 7.437 | 114,0 | | | 4,9 |
| 2011 | | | - | - | 7.799 | - | | - | | 8.033 | 103,0 | - | | - | | 7.654 | 98,1 | - | | - | | 7.689 | 98,6 | | | 4,3 |
| 2010 | | | | | 7073 | | | | | 7.884 | 111,5 | | | | | 7.458 | 105,4 | | | | | 7.505 | 106,1 | | | 4,8 |
| 2009 | | | | | 7827 | | | | | 6.048 | 77,3 | | | | | 5.832 | 74,5 | | | | | 5.944 | 75,9 | | | 1,7 |
| 2008 | | | | | 7536 | | | | | 6.148 | 81,6 | | | | | 6.028 | 80,0 | | | | | 6.045 | 80,2 | | | 1,7 |
| 2007 | | | | | 7043 | | | | | 7.797 | 110,7 | | | | | 9.160 | 130,1 | | | | | 7.745 | 110,0 | | | 0,7 |

Sumber: Bidang PMK Dinkes Kotim Tahun 2012

TABEL 40

**CAKUPAN IMUNISASI BCG DAN POLIO PADA BAYI MENURUT JENIS KELAMIN, KECAMATAN, DAN PUSKESMAS
KABUPATEN KOTAWARINGIN TIMUR
TAHUN 2012**

| NO | KECAMATAN | PUSKESMAS | JUMLAH BAYI | | | BAYI DIIMUNISASI | | | | | | | | | | | |
|-------------------|-----------------------|------------------|-------------|-------|--------|------------------|--------|---|--------|-------|--------|--------|--------|----|----|-------|-------|
| | | | | | | BCG | | | | | | POLIO3 | | | | | |
| | | | L | | P | | L + P | | L | | P | | L + P | | | | |
| L | P | L+P | JUMLAH | % | JUMLAH | % | JUMLAH | % | JUMLAH | % | JUMLAH | % | JUMLAH | % | | | |
| 1 | 2 | 3 | 4 | 5 | 6 | 7 | 8 | 9 | 10 | 11 | 12 | 13 | 14 | 15 | 16 | 17 | 18 |
| 020 | Mentaya Hilir Selatan | Samuda | 140 | 176 | 316 | | - | | - | 409 | 129,3 | | - | | - | 376 | 118,9 |
| 021 | Teluk Sampit | Ujung Pandaran | 80 | 74 | 154 | | - | | - | 140 | 91,0 | | - | | - | 156 | 101,4 |
| 050 | Pulau Hanaut | Bapinang | 139 | 132 | 271 | | - | | - | 325 | 119,9 | | - | | - | 482 | 177,8 |
| 060 | Mentawa Baru Ketapang | Ketapang I | 310 | 292 | 601 | | - | | - | 665 | 110,6 | | - | | - | 723 | 120,3 |
| | | Ketapang II | 336 | 314 | 650 | | - | | - | 719 | 110,5 | | - | | - | 717 | 110,2 |
| | | Pasir Putih | 65 | 60 | 125 | | - | | - | 180 | 143,7 | | - | | - | 148 | 118,2 |
| 061 | Seranau | Mentaya Seberang | 85 | 80 | 165 | | - | | - | 186 | 113,0 | | - | | - | 190 | 115,4 |
| 070 | Mentaya Hilir Utara | Bagendang | 146 | 122 | 267 | | - | | - | 321 | 120,0 | | - | | - | 356 | 133,1 |
| 110 | Kota Besi | Kota Besi | 138 | 123 | 261 | | - | | - | 316 | 121,0 | | - | | - | 292 | 111,8 |
| 111 | Telawang | Sebabi | 166 | 132 | 298 | | - | | - | 463 | 155,4 | | - | | - | 568 | 190,7 |
| 120 | Bamaang | Bamaang I | 276 | 279 | 556 | | - | | - | 552 | 99,4 | | - | | - | 528 | 95,0 |
| | | Baamang II | 166 | 169 | 335 | | - | | - | 448 | 133,9 | | - | | - | 432 | 129,1 |
| 190 | Cempaga | Cempaka Mulia | 169 | 158 | 327 | | - | | - | 382 | 116,7 | | - | | - | 373 | 113,9 |
| 191 | Cempaga Hulu | Pundu | 219 | 192 | 412 | | - | | - | 446 | 108,4 | | - | | - | 440 | 106,9 |
| 200 | Parenggean | Parenggean I | 250 | 206 | 456 | | - | | - | 449 | 98,4 | | - | | - | 519 | 113,8 |
| | | Parenggean II | 89 | 73 | 163 | | - | | - | 216 | 132,7 | | - | | - | 216 | 132,7 |
| 210 | Mentaya Hulu | Kuala Kuayan | 256 | 208 | 464 | | - | | - | 667 | 143,7 | | - | | - | 616 | 132,7 |
| 211 | Bukit Sentuai | Tb. Penyahuan | 71 | 58 | 129 | | - | | - | 140 | 108,7 | | - | | - | 140 | 108,7 |
| 230 | Antang Kalang | Tumbang Kalang | 143 | 116 | 259 | | - | | - | 289 | 111,4 | | - | | - | 290 | 111,8 |
| | | Tumbang Sangai | 166 | 146 | 312 | | - | | - | 323 | 103,5 | | - | | - | 276 | 88,4 |
| JUMLAH (KAB/KOTA) | | | 3.410 | 3.112 | 6.522 | - | - | - | - | 7.636 | 117,1 | - | - | - | - | 7.838 | 120,2 |
| 2011 | | | - | - | 7.799 | - | | - | | 7.604 | 97,5 | - | | - | | 7.798 | 100,0 |
| 2010 | | | - | - | 7.073 | | | | | 7.487 | 105,9 | | | | | 7.326 | 103,6 |
| 2009 | | | - | - | 6.794 | | | | | 5.757 | 84,7 | | | | | 5.900 | 86,8 |
| 2008 | | | - | - | 7.602 | | | | | 6.183 | 81,3 | | | | | 6.098 | 80,2 |
| 2007 | | | - | - | 7.043 | | | | | 7.797 | 110,7 | | | | | 7.469 | 106,0 |

Sumber: Bidang PMK Dinkes Kotim Tahun 2012

TABEL 41

**JUMLAH BAYI YANG DIBERI ASI EKSKLUSIF MENURUT JENIS KELAMIN, KECAMATAN, DAN PUSKESMAS
KABUPATEN KOTAWARINGIN TIMUR
TAHUN 2012**

| NO | KECAMATAN | PUSKESMAS | JUMLAH BAYI | | | JUMLAH BAYI YANG DIBERI ASI EKSKLUSIF | | | | | |
|-------------------|-----------------------|------------------|-------------|-------|-------|---------------------------------------|-----|--------|-----|--------|-------|
| | | | | | | L | | P | | L + P | |
| | | | L | P | L+P | JUMLAH | % | JUMLAH | % | JUMLAH | % |
| 1 | 2 | 3 | 4 | 5 | 6 | 7 | 8 | 9 | 10 | 11 | 12 |
| 020 | Mentaya Hilir Selatan | Samuda | 140 | 176 | 316 | - | 0,0 | - | 0,0 | | 0,0 |
| 021 | Teluk Sampit | Ujung Pandaran | 80 | 74 | 154 | - | 0,0 | - | 0,0 | | 0,0 |
| 050 | Pulau Hanaut | Bapinang | 139 | 132 | 271 | - | 0,0 | - | 0,0 | | 0,0 |
| 060 | Mentawa Baru Ketapang | Ketapang I | 310 | 292 | 601 | - | 0,0 | - | 0,0 | | 0,0 |
| | | Ketapang II | 336 | 314 | 650 | - | 0,0 | - | 0,0 | | 0,0 |
| | | Pasir Putih | 65 | 60 | 125 | - | 0,0 | - | 0,0 | | 0,0 |
| 061 | Seranau | Mentaya Seberang | 85 | 80 | 165 | - | 0,0 | - | 0,0 | | 0,0 |
| 070 | Mentaya Hilir Utara | Bagendang | 146 | 122 | 267 | - | 0,0 | - | 0,0 | | 0,0 |
| 110 | Kota Besi | Kota Besi | 138 | 123 | 261 | - | 0,0 | - | 0,0 | | 0,0 |
| 111 | Telawang | Sebabi | 166 | 132 | 298 | - | 0,0 | - | 0,0 | | 0,0 |
| 120 | Bamaang | Bamaang I | 276 | 279 | 556 | - | 0,0 | - | 0,0 | | 0,0 |
| | | Baamang II | 166 | 169 | 335 | - | 0,0 | - | 0,0 | | 0,0 |
| 190 | Cempaga | Cempaka Mulia | 169 | 158 | 327 | - | 0,0 | - | 0,0 | | 0,0 |
| 191 | Cempaga Hulu | Pundu | 219 | 192 | 412 | - | 0,0 | - | 0,0 | | 0,0 |
| 200 | Parenggean | Parenggean I | 250 | 206 | 456 | - | 0,0 | - | 0,0 | | 0,0 |
| | | Parenggean II | 89 | 73 | 163 | - | 0,0 | - | 0,0 | | 0,0 |
| 210 | Mentaya Hulu | Kuala Kuayan | 256 | 208 | 464 | - | 0,0 | - | 0,0 | | 0,0 |
| 211 | Bukit Sentuai | Tb. Penyahuan | 71 | 58 | 129 | - | 0,0 | - | 0,0 | | 0,0 |
| 230 | Antang Kalang | Tumbang Kalang | 143 | 116 | 259 | - | 0,0 | - | 0,0 | | 0,0 |
| | | Tumbang Sangai | 166 | 146 | 312 | - | 0,0 | - | 0,0 | | 0,0 |
| JUMLAH (KAB/KOTA) | | | 3.410 | 3.112 | 6.522 | - | 0,0 | - | 0,0 | - | 0,0 |
| 2011 | | | | | 7.799 | | 0,0 | | 0,0 | | 0,0 |
| 2010 | | | - | - | 7.073 | - | | - | | 3.627 | 51,28 |
| 2009 | | | - | - | 6.794 | - | | - | | 3.307 | 48,68 |
| 2008 | | | - | - | 7.602 | - | | - | | 6.198 | 81,53 |
| 2007 | | | - | - | 7.043 | - | | - | | 2.778 | 39,44 |

Sumber: Bidang Yankesmas Dinkes Kotim Tahun 2012

Ket : Data pemberian ASI Eksklusif tahun 2011 tidak ada laporan

TABEL 42

**PEMBERIAN MAKANAN PENDAMPING ASI ANAK USIA 6-23 BULAN KELUARGA MISKIN
KABUPATEN KOTAWARINGIN TIMUR
TAHUN 2012**

| NO | KECAMATAN | PUSKESMAS | ANAK 6-23 BULAN | | | | | | | | |
|--------------------------------------|-----------------------|------------------|----------------------|-------|-------|-----------------|---|-----|----|----|-----|
| | | | DARI KELUARGA MISKIN | | | MENDAPAT MP-ASI | | | % | | |
| | | | L | P | L+P | L | P | L+P | L | P | L+P |
| 1 | 2 | 3 | 4 | 5 | 6 | 7 | 8 | 9 | 10 | 11 | 12 |
| 020 | Mentaya Hilir Selatan | Samuda | 98 | 92 | 190 | - | - | - | - | - | - |
| 021 | Teluk Sampit | Ujung Pandaran | 125 | 103 | 228 | - | - | - | - | - | - |
| 050 | Pulau Hanaut | Bapinang | 194 | 158 | 352 | - | - | - | - | - | - |
| 060 | Mentawa Baru Ketapang | Ketapang I | 178 | 181 | 359 | - | - | - | - | - | - |
| | | Ketapang II | | | | - | - | - | - | - | - |
| | | Pasir Putih | | | | - | - | - | - | - | - |
| 061 | Seranau | Mentaya Seberang | 109 | 96 | 205 | - | - | - | - | - | - |
| 070 | Mentaya Hilir Utara | Bagendang | 121 | 129 | 250 | - | - | - | - | - | - |
| 110 | Kota Besi | Kota Besi | 175 | 142 | 317 | - | - | - | - | - | - |
| 111 | Telawang | Sebabi | 47 | 43 | 90 | - | - | - | - | - | - |
| 120 | Bamaang | Bamaang I | 241 | 228 | 469 | - | - | - | - | - | - |
| | | Baamang II | | | | - | - | - | - | - | - |
| 190 | Cempaga | Cempaka Mulia | 182 | 176 | 358 | - | - | - | - | - | - |
| 191 | Cempaga Hulu | Pundu | 126 | 93 | 219 | - | - | - | - | - | - |
| 200 | Parenggean | Parenggean I | 189 | 182 | 371 | - | - | - | - | - | - |
| | | Parenggean II | | | | - | - | - | - | - | - |
| 210 | Mentaya Hulu | Kuala Kuayan | 186 | 147 | 333 | - | - | - | - | - | - |
| 211 | Bukit Sentuai | Tb. Penyahuan | 132 | 118 | 250 | - | - | - | - | - | - |
| 230 | Antang Kalang | Tumbang Kalang | 282 | 292 | 574 | - | - | - | - | - | - |
| | | Tumbang Sangai | | | | - | - | - | - | - | - |
| JUMLAH (KAB/KOTA) tidak ada kegiatan | | | 2.385 | 2.180 | 4.565 | - | - | - | - | - | - |
| 2011 | | | - | - | - | - | - | - | - | - | - |
| 2010 | | | - | - | - | - | - | - | - | - | - |
| 2009 | | | - | - | - | - | - | - | - | - | - |
| 2008 | | | - | - | - | - | - | - | - | - | - |
| 2007 | | | - | - | - | - | - | - | - | - | - |

Sumber: Bidang Yankesmas Dinkes Kotim Tahun 2012

TABEL 43

**CAKUPAN PELAYANAN ANAK BALITA MENURUT JENIS KELAMIN, KECAMATAN, DAN PUSKESMAS
KABUPATEN KOTAWARINGIN TIMUR
TAHUN 2012**

| NO | KECAMATAN | PUSKESMAS | ANAK BALITA (12-59 BULAN) | | | | | | | | |
|-------------------|-----------------------|------------------|---------------------------|--------|--------|---|----|--------|----|--------|-------|
| | | | JUMLAH | | | MENDAPAT PELAYANAN KESEHATAN (MINIMAL 8 KALI) | | | | | |
| | | | | | | L | | P | | L + P | |
| | | | L | P | L + P | JUMLAH | % | JUMLAH | % | JUMLAH | % |
| 1 | 2 | 3 | 4 | 5 | 6 | 7 | 8 | 9 | 10 | 11 | 12 |
| 020 | Mentaya Hilir Selatan | Samuda | 1.083 | 1.056 | 2.138 | | 24 | | - | 262 | 12,25 |
| 021 | Teluk Sampit | Ujung Pandaran | 480 | 445 | 925 | | 14 | | - | 68 | 7,35 |
| 050 | Pulau Hanaut | Bapinang | 835 | 796 | 1.631 | | 23 | | - | 188 | 11,52 |
| 060 | Mentawa Baru Ketapang | Ketapang I | 4.326 | 4.039 | 8.365 | | 83 | | - | 3.572 | 42,70 |
| | | Ketapang II | - | - | - | | | | | | |
| | | Pasir Putih | - | - | - | | | | | | |
| 061 | Seranau | Mentaya Seberang | 510 | 479 | 988 | | - | | - | | 0,00 |
| 070 | Mentaya Hilir Utara | Bagendang | 878 | 733 | 1.611 | | - | | - | | 0,00 |
| 110 | Kota Besi | Kota Besi | 836 | 743 | 1.579 | | - | | - | | 0,00 |
| 111 | Telawang | Sebabi | 1.005 | 801 | 1.806 | | - | | - | 1.446 | 80,08 |
| 120 | Bamaang | Bamaang I | 2.708 | 2.744 | 5.451 | | - | | - | 1.343 | 24,64 |
| | | Baamang II | - | - | - | | | | | | |
| 190 | Cempaga | Cempaka Mulia | 1.017 | 953 | 1.970 | | - | | - | 628 | 31,88 |
| 191 | Cempaga Hulu | Pundu | 1.332 | 1.167 | 2.499 | | - | | - | | 0,00 |
| 200 | Parenggean | Parenggean I | 2.050 | 1.681 | 3.731 | | - | | - | 1.012 | 27,12 |
| | | Parenggean II | - | - | - | | | | | | |
| 210 | Mentaya Hulu | Kuala Kuayan | 1.697 | 1.398 | 3.095 | | - | | - | 55 | 1,78 |
| 211 | Bukit Sentuai | Tb. Penyahuan | 463 | 390 | 852 | | - | | - | | 0,00 |
| 230 | Antang Kalang | Tumbang Kalang | 1.657 | 1.406 | 3.064 | | - | | - | 2.477 | 80,86 |
| | | Tumbang Sangai | 1.083 | 1.056 | - | | - | | - | | |
| JUMLAH (KAB/KOTA) | | | 21.956 | 19.888 | 39.706 | - | - | - | - | 11.051 | 27,83 |
| 2011 | | | - | - | 37.009 | - | | - | | 27.949 | 75,52 |
| 2010 | | | | | 31.649 | | | | | 16408 | 51,84 |
| 2009 | | | | | 30.020 | | | | | - | 0,00 |
| 2008 | | | | | 30.020 | | | | | - | 0,00 |
| 2007 | | | | | 30.687 | | | | | - | 0,00 |

Sumber: Bidang Yankesmas Dinkes Kotim Tahun 2012

TABEL 44

**JUMLAH BALITA DITIMBANG MENURUT JENIS KELAMIN, KECAMATAN, DAN PUSKESMAS
KABUPATEN KOTAWARINGIN TIMUR
TAHUN 2012**

| NO | KECAMATAN | PUSKESMAS | BALITA | | | | | | | | | | | | | | | | | | | | | |
|-------------------|-----------------------|------------------|-----------------|--------|--------|-----------|---|--------|----|-----------|------|---------|----|--------|----|--------|------|--------|----|--------|----|--------|-----|--|
| | | | BALITA YANG ADA | | | DITIMBANG | | | | | | BB NAIK | | | | | | BGM | | | | | | |
| | | | | | | L | | P | | L+P | | L | | P | | L+P | | L | | P | | L+P | | |
| | | | L | P | L+P | JUMLAH | % | JUMLAH | % | JUMLAH | % | JUMLAH | % | JUMLAH | % | JUMLAH | % | JUMLAH | % | JUMLAH | % | JUMLAH | % | |
| 1 | 2 | 3 | 4 | 5 | 6 | 7 | 8 | 9 | 10 | 11 | 12 | 13 | 14 | 15 | 16 | 17 | 18 | 19 | 20 | 21 | 22 | 23 | 24 | |
| 020 | Mentaya Hilir Selatan | Samuda | 1.083 | 1.056 | 2.138 | | | | | 1.127 | 52,7 | | | | | 692 | 61,4 | | | | | 9 | 0,8 | |
| 021 | Teluk Sampit | Ujung Pandaran | 480 | 445 | 925 | | | | | 246 | 26,6 | | | | | 143 | 58,1 | | | | | 20 | 8,1 | |
| 050 | Pulau Hanaut | Bapinang | 835 | 796 | 1.631 | | | | | 826 | 50,6 | | | | | 459 | 55,6 | | | | | 35 | 4,2 | |
| 060 | Mentawa Baru Ketapang | Ketapang I | 4.326 | 4.039 | 8.365 | | | | | 359 | 4,3 | | | | | 234 | 65,2 | | | | | 5 | 1,4 | |
| | | Ketapang II | | | | | | | | 2.223 | 26,6 | | | | | 1.238 | 55,7 | | | | 5 | 0,2 | | |
| | | Pasir Putih | | | | | | | | 724 | 8,7 | | | | | 651 | 89,9 | | | | 6 | 0,8 | | |
| | | Mentaya Seberang | | | | | | | | 712 | 72,0 | | | | | 566 | 79,5 | | | | 6 | 0,8 | | |
| 070 | Mentaya Hilir Utara | Bagendang | 878 | 733 | 1.611 | | | | | 445 | 27,6 | | | | | 394 | 88,5 | | | | | - | 0,0 | |
| 110 | Kota Besi | Kota Besi | 836 | 743 | 1.579 | | | | | 683 | 43,3 | | | | | 603 | 88,3 | | | | | - | 0,0 | |
| 111 | Telawang | Sebabi | 1.005 | 801 | 1.806 | | | | | 330 | 18,3 | | | | | 325 | 98,5 | | | | | - | 0,0 | |
| 120 | Bamaang | Bamaang I | 2.708 | 2.744 | 5.451 | | | | | 208 | 3,8 | | | | | 120 | 57,7 | | | | | 16 | 7,7 | |
| | | Baamang II | | | | | | | | 669 | 12,3 | | | | | 569 | 85,1 | | | | - | 0,0 | | |
| 190 | Cempaga | Cempaka Mulla | 1.017 | 953 | 1.970 | | | | | 1.392 | 70,7 | | | | | 1.354 | 97,3 | | | | | - | 0,0 | |
| 191 | Cempaga Hulu | Pundu | 1.332 | 1.167 | 2.499 | | | | | 490 | 19,6 | | | | | 285 | 58,2 | | | | | 6 | 1,2 | |
| 200 | Parenggean | Parenggean I | 2.050 | 1.681 | 3.731 | | | | | 1.961 | 52,6 | | | | | 1.866 | 95,2 | | | | | 4 | 0,2 | |
| | | Parenggean II | | | | | | | | 593 | 15,9 | | | | | 531 | 89,5 | | | | - | 0,0 | | |
| 210 | Mentaya Hulu | Kuala Kuayan | 1.697 | 1.398 | 3.095 | | | | | 1.102 | 35,6 | | | | | 500 | 45,4 | | | | | 16 | 1,5 | |
| 211 | Bukit Sentuai | Tb. Penyahuan | 463 | 390 | 852 | | | | | 200 | 23,5 | | | | | 111 | 55,5 | | | | | 7 | 3,5 | |
| 230 | Antang Kalang | Tumbang Kalang | 1.657 | 1.406 | 3.064 | | | | | 907 | 29,6 | | | | | 787 | 86,8 | | | | | 2 | 0,2 | |
| | | Tumbang Sangai | | | | | | | | 477 | 15,6 | | | | | 316 | 66,2 | | | | 13 | 2,7 | | |
| JUMLAH (KAB/KOTA) | | | 20.874 | 18.832 | 39.706 | - | - | - | - | 15.674 | 39,5 | - | | - | | 11.744 | 74,9 | - | | - | | 150 | 1,0 | |
| 2011 | | | - | - | 37.009 | - | | - | | 17.790 | 48,1 | - | | - | | 12.770 | 71,8 | - | | - | | 89 | 0,5 | |
| 2010 | | | | | 31.649 | | | | | 16.408 | 51,8 | | | | | 12455 | 75,9 | | | | | 279 | 1,7 | |
| 2009 | | | | | 30.020 | | | | | 17742 | 59,1 | | | | | 13963 | 78,7 | | | | | 640 | 3,6 | |
| 2008 | | | | | 30.020 | | | | | 16674 | 55,5 | | | | | 13391 | 80,3 | | | | | 821 | 4,9 | |
| 2007 | | | | | 30.687 | | | | | 17315,667 | 56,4 | | | | | 13736 | 79,3 | | | | | 342 | 2,0 | |

Sumber: Bidang Yankesmas Dinkes Kotim Tahun 2012

TABEL 45

**CAKUPAN BALITA GIZI BURUK YANG MENDAPAT PERAWATAN MENURUT JENIS KELAMIN, KECAMATAN, DAN PUSKESMAS
KABUPATEN KOTAWARINGIN TIMUR
TAHUN 2012**

| NO | KECAMATAN | PUSKESMAS | BALITA GIZI BURUK | | | | | | | | |
|-------------------|-----------------------|------------------|-------------------|----|-----|--------------------|-----|----|-------|-------|------|
| | | | JUMLAH | | | MENDAPAT PERAWATAN | | | | | |
| | | | | | | L | | P | | L + P | |
| | | | L | P | L+P | S | % | S | % | S | % |
| 1 | 2 | 3 | 4 | 5 | 6 | 7 | 8 | 9 | 10 | 11 | 12 |
| 020 | Mentaya Hilir Selatan | Samuda | - | - | - | | | | | - | |
| 021 | Teluk Sampit | Ujung Pandaran | - | 1 | 1 | | | 1 | 100 | 1 | 100 |
| 050 | Pulau Hanaut | Bapinang | 9 | 8 | 17 | 1 | 11 | | 0 | 1 | 6 |
| 060 | Mentawa Baru Ketapang | Ketapang I | - | - | - | | | | | - | |
| | | Ketapang II | 3 | 2 | 5 | | 0 | | 0 | - | 0 |
| | | Pasir Putih | - | 2 | 2 | | | 2 | 100 | 2 | 100 |
| 061 | Seranau | Mentaya Seberang | - | 1 | 1 | - | | 1 | 100 | 1 | 100 |
| 070 | Mentaya Hilir Utara | Bagendang | - | - | - | | | | | - | |
| 110 | Kota Besi | Kota Besi | - | - | - | | | | | - | |
| 111 | Telawang | Sebabi | - | - | - | | | | | - | |
| 120 | Bamaang | Bamaang I | - | 3 | 3 | | | 1 | 33 | 1 | 33 |
| | | Baamang II | 8 | 6 | 14 | | 0 | | 0 | - | 0 |
| 190 | Cempaga | Cempaka Mulia | - | - | - | 1 | | - | | 1 | |
| 191 | Cempaga Hulu | Pundu | 1 | - | 1 | 1 | 100 | - | | 1 | 100 |
| 200 | Parenggean | Parenggean I | - | - | - | | | | | - | |
| | | Parenggean II | - | - | - | | | | | - | |
| 210 | Mentaya Hulu | Kuala Kuayan | 12 | 8 | 20 | 3 | 25 | 2 | 25 | 5 | 25 |
| 211 | Bukit Sentuai | Tb. Penyahuan | 3 | 4 | 7 | | 0 | | 0 | - | 0 |
| 230 | Antang Kalang | Tumbang Kalang | 1 | - | 1 | 1 | 100 | - | | 1 | 100 |
| | | Tumbang Sangai | 25 | 24 | 49 | - | 0 | 1 | 4 | 1 | 2 |
| JUMLAH (KAB/KOTA) | | | 62 | 59 | 121 | 7 | 11 | 8 | 13,6 | 15 | 12,4 |
| 2011 | | | 66 | 78 | 144 | 9 | 100 | 11 | 100,0 | 20 | 13,9 |
| 2010 | | | | | 179 | | | | | 34 | 19,0 |
| 2009 | | | | | 186 | | | | | 16 | 8,6 |
| 2008 | | | | | 53 | | | | | 8 | 15,1 |
| 2007 | | | | | - | | | | | - | |

Sumber: Bidang Yankesmas Dinkes Kotim Tahun 2012

TABEL 46

**CAKUPAN PENJARINGAN KESEHATAN SISWA SD & SETINGKAT MENURUT JENIS KELAMIN, KECAMATAN, DAN PUSKESMAS
KABUPATEN KOTAWARINGIN TIMUR
TAHUN 2012**

| NO | KECAMATAN | PUSKESMAS | MURID KELAS 1 SD DAN SETINGKAT | | | | | | | | |
|--|-----------------------|------------------|--------------------------------|-------|--------|------------------------------|---|--------|----|--------|-------|
| | | | JUMLAH | | | MENDAPAT PELAYANAN KESEHATAN | | | | | |
| | | | | | | L | | P | | L + P | |
| | | | L | P | L + P | JUMLAH | % | JUMLAH | % | JUMLAH | % |
| 1 | 2 | 3 | 4 | 5 | 6 | 7 | 8 | 9 | 10 | 11 | 12 |
| 020 | Mentaya Hilir Selatan | Samuda | | | 513 | | | | | 461 | 89,9 |
| 021 | Teluk Sampit | Ujung Pandaran | | | 261 | | | | | 254 | 97,3 |
| 050 | Pulau Hanaut | Bapinang | | | 559 | | | | | 550 | 98,4 |
| 060 | Mentawa Baru Ketapang | Ketapang I | | | 2.219 | | | | | 2.102 | 94,7 |
| | | Ketapang II | | | | | | | | | |
| | | Pasir Putih | | | | | | | | | |
| 061 | Seranau | Mentaya Seberang | | | 299 | | | | | 299 | 100,0 |
| 070 | Mentaya Hilir Utara | Bagendang | | | 403 | | | | | 334 | 82,9 |
| 110 | Kota Besi | Kota Besi | | | 473 | | | | | 473 | 100,0 |
| 111 | Telawang | Sebabi | | | 711 | | | | | 711 | 100,0 |
| 120 | Bamaang | Bamaang I | | | 1.120 | | | | | 1.118 | 99,8 |
| | | Baamang II | | | | | | | | | |
| 190 | Cempaga | Cempaka Mulia | | | 567 | | | | | 567 | 100,0 |
| 191 | Cempaga Hulu | Pundu | | | 781 | | | | | 781 | 100,0 |
| 200 | Parenggean | Parenggean I | | | 1.236 | | | | | 1.224 | 99,0 |
| | | Parenggean II | | | | | | | | | |
| 210 | Mentaya Hulu | Kuala Kuayan | | | 703 | | | | | 703 | 100,0 |
| 211 | Bukit Sentuai | Tb. Penyahuan | | | 302 | | | | | 301 | 99,7 |
| 230 | Antang Kalang | Tumbang Kalang | | | 892 | | | | | 390 | 43,7 |
| | | Tumbang Sangai | | | | | | | | | |
| JUMLAH (KAB/KOTA) | | | - | - | 11.039 | - | | - | | 10.268 | 93,0 |
| CAKUPAN PENJARINGAN KESEHATAN SISWA SD & SETINGKAT | | | | | | | | | | | 93,0 |
| 2011 | | | 5.894 | 5.311 | 11.205 | - | - | - | - | 10.016 | 89,4 |
| 2010 | | | | | 13.120 | | | | | 9.710 | 74,0 |
| 2009 | | | | | - | | | | | - | |
| 2008 | | | | | - | | | | | - | |
| 2007 | | | | | - | | | | | - | |

Sumber: Bidang Yankesmas Dinkes Kotim Tahun 2012

TABEL 47

**CAKUPAN PELAYANAN KESEHATAN SISWA SD DAN SETINGKAT MENURUT JENIS KELAMIN, KECAMATAN, DAN PUSKESMAS
KABUPATEN KOTAWARINGIN TIMUR
TAHUN 2012**

| NO | KECAMATAN | PUSKESMAS | MURID SD DAN SETINGKAT | | | | | | | | |
|----------------------------------|-----------------------|------------------|------------------------|-------|--------|---|---|--------|----|--------|------|
| | | | JUMLAH | | | MENDAPAT PELAYANAN KESEHATAN SESUAI STANDAR | | | | | |
| | | | | | | L | | P | | L + P | |
| | | | L | P | L + P | JUMLAH | % | JUMLAH | % | JUMLAH | % |
| 1 | 2 | 3 | 4 | 5 | 6 | 7 | 8 | 9 | 10 | 11 | 12 |
| 020 | Mentaya Hilir Selatan | Samuda | - | - | 2.432 | - | | - | | 461 | 19,0 |
| 021 | Teluk Sampit | Ujung Pandaran | - | - | 1.320 | - | | - | | 254 | 19,2 |
| 050 | Pulau Hanaut | Bapinang | - | - | 2.167 | - | | - | | 550 | 25,4 |
| 060 | Mentawa Baru Ketapang | Ketapang I | - | - | 9.497 | - | | - | | 2.102 | 22,1 |
| | | Ketapang II | | | | - | | - | | | |
| | | Pasir Putih | | | | - | | - | | | |
| 061 | Seranau | Mentaya Seberang | - | - | 1.175 | - | | - | | 299 | 25,4 |
| 070 | Mentaya Hilir Utara | Bagendang | - | - | 1.852 | - | | - | | 334 | 18,0 |
| 110 | Kota Besi | Kota Besi | - | - | 2.304 | - | | - | | 473 | 20,5 |
| 111 | Telawang | Sebabi | - | - | 2.586 | - | | - | | 711 | 27,5 |
| 120 | Bamaang | Bamaang I | - | - | 5.638 | - | | - | | 1.118 | 19,8 |
| | | Baamang II | | | | - | | - | | | |
| 190 | Cempaga | Cempaka Mulia | - | - | 2.582 | - | | - | | 567 | 22,0 |
| 191 | Cempaga Hulu | Pundu | - | - | 2.495 | - | | - | | 781 | 31,3 |
| 200 | Parenggean | Parenggean I | - | - | 4.415 | - | | - | | 1.224 | 27,7 |
| | | Parenggean II | | | | - | | - | | | |
| 210 | Mentaya Hulu | Kuala Kuayan | - | - | 2.673 | - | | - | | 703 | 26,3 |
| 211 | Bukit Sentuai | Tb. Penyahuan | - | - | 1.228 | - | | - | | 301 | 24,5 |
| 230 | Antang Kalang | Tumbang Kalang | - | - | 4.016 | - | | - | | 390 | 9,7 |
| | | Tumbang Sangai | | | | - | | - | | | |
| JUMLAH (KAB/KOTA) tidak ada data | | | - | - | 46.380 | - | | - | | 10.268 | 22,1 |
| 2011 | | | 5.894 | 5.311 | 11.205 | | | | | 10.016 | 89,4 |
| 2010 | | | | | 10.913 | | | | | 1.104 | 10,1 |
| 2009 | | | | | 10.913 | | | | | - | - |
| 2008 | | | | | 31.389 | | | | | - | - |
| 2007 | | | | | - | | | | | - | |

Sumber: Bidang Yankesmas Dinkes Kotim Tahun 2012

TABEL 48

**CAKUPAN PELAYANAN KESEHATAN USIA LANJUT MENURUT JENIS KELAMIN, KECAMATAN, DAN PUSKESMAS
KABUPATEN KOTAWARINGIN TIMUR
TAHUN 2012**

| NO | KECAMATAN | PUSKESMAS | USILA (60TAHUN+) | | | | | | | | |
|-------------------|-----------------------|------------------|------------------|-------|--------|------------------------------|---|---|----|------|------|
| | | | JUMLAH | | | MENDAPAT PELAYANAN KESEHATAN | | | | | |
| | | | L | P | L+P | L | % | P | % | L+P | % |
| 1 | 2 | 3 | 4 | 5 | 6 | 7 | 8 | 9 | 10 | 11 | 12 |
| 020 | Mentaya Hilir Selatan | Samuda | 588 | 667 | 1.255 | | - | | - | 147 | 11,7 |
| 021 | Teluk Sampit | Ujung Pandaran | 214 | 208 | 422 | | - | | - | - | 0,0 |
| 050 | Pulau Hanaut | Bapinang | 435 | 469 | 904 | | - | | - | 90 | 10,0 |
| 060 | Mentawa Baru Ketapang | Ketapang I | 1.732 | 1.767 | 3.499 | | - | | - | 109 | 3,1 |
| | | Ketapang II | | | | | | | 79 | 2,3 | |
| | | Pasir Putih | | | | | | | - | 0,0 | |
| 061 | Seranau | Mentaya Seberang | 282 | 271 | 553 | | - | | - | 83 | 15,0 |
| 070 | Mentaya Hilir Utara | Bagendang | 259 | 250 | 509 | | - | | - | 158 | 31,0 |
| 110 | Kota Besi | Kota Besi | 425 | 427 | 852 | | - | | - | 70 | 8,2 |
| 111 | Telawang | Sebabi | 256 | 215 | 471 | | - | | - | - | 0,0 |
| 120 | Bamaang | Bamaang I | 1.008 | 1.163 | 2.171 | | - | | - | - | 0,0 |
| | | Baamang II | | | | | | | 92 | 4,2 | |
| 190 | Cempaga | Cempaka Mulia | 528 | 570 | 1.098 | | - | | - | 75 | 6,8 |
| 191 | Cempaga Hulu | Pundu | 358 | 287 | 645 | | - | | - | - | 0,0 |
| 200 | Parenggean | Parenggean I | 674 | 452 | 1.126 | | - | | - | - | 0,0 |
| | | Parenggean II | | | | | | | 22 | | |
| 210 | Mentaya Hulu | Kuala Kuayan | 566 | 459 | 1.025 | | - | | - | 17 | 1,7 |
| 211 | Bukit Sentuai | Tb. Penyahuan | 180 | 110 | 290 | | - | | - | - | 0,0 |
| 230 | Antang Kalang | Tumbang Kalang | 777 | 554 | 1.331 | | - | | - | - | 0,0 |
| | | Tumbang Sangai | | | | | | | - | | |
| JUMLAH (KAB/KOTA) | | | 8.282 | 7.869 | 16.151 | - | - | - | - | 942 | 5,8 |
| 2011 | | | 8.095 | 7.719 | 15.814 | - | - | - | - | 552 | 3,5 |
| 2010 | | | | | 12.775 | | | | | 9224 | 72,2 |
| 2009 | | | | | 10.767 | | | | | 828 | 7,7 |
| 2008 | | | | | 10.767 | | | | | 2770 | 25,7 |
| 2007 | | | | | 11.950 | | | | | 3148 | 26,3 |

Sumber: Bidang Yankesmas Dinkes Kotim Tahun 2012

TABEL 49

**PERSENTASE SARANA KESEHATAN DENGAN KEMAMPUAN PELAYANAN GAWAT DARURAT (GADAR) LEVEL I
KABUPATEN KOTAWARINGIN TIMUR
TAHUN 2012**

| NO | SARANA KESEHATAN | JUMLAH SARANA | MEMPUNYAI KEMAMPUAN YAN. GADAR LEVEL I | |
|-------------------|----------------------------|---------------|--|-------|
| | | | JUMLAH | % |
| 1 | 2 | 3 | 4 | 5 |
| | | | | |
| 1 | RUMAH SAKIT UMUM | 1 | 1 | 100,0 |
| 2 | RUMAH SAKIT JIWA | - | - | |
| 3 | RUMAH SAKIT KHUSUS LAINNYA | - | - | |
| 4 | PUSKESMAS PERAWATAN | 5 | 5 | 100,0 |
| 5 | SARANA YANKES.LAINNYA | 3 | 3 | 100,0 |
| JUMLAH (KAB/KOTA) | | 9 | 9 | 100,0 |
| 2011 | | 8 | 8 | 100,0 |
| 2010 | | - | - | |
| 2009 | | - | - | |
| 2008 | | - | - | |
| 2007 | | - | - | |

Sumber: Bidang Yankesmas Dinkes Kotim Tahun 2012

TABEL 50

**JUMLAH PENDERITA DAN KEMATIAN PADA KLB MENURUT JENIS KLB
KABUPATEN KOTAWARINGIN TIMUR
TAHUN 2012**

| NO | JENIS KEJADIAN LUAR BIASA | YANG TERSERANG | | JUMLAH PENDUDUK TERANCAM | | | JUMLAH PENDERITA | | | ATTACK RATE (%) | | | JUMLAH KEMATIAN | | | CFR (%) | | |
|----|---------------------------|----------------|-------------|--------------------------|--------|--------|------------------|-----|-----|-----------------|------|------|-----------------|----|----|---------|------|------|
| | | JUMLAH KEC | JUMLAH DESA | | | | | | | | | | | | | | | |
| 1 | 2 | 3 | 4 | 5 | 6 | 7 | 8 | 9 | 10 | 11 | 12 | 13 | 14 | 15 | 16 | 17 | 18 | 19 |
| 1 | Demam Berdarah | 4 | 4 | 21.575 | 20.962 | 42.537 | 32 | 35 | 67 | 0,15 | 0,17 | 0,16 | 3 | 1 | 4 | 9,38 | 2,86 | 5,97 |
| 2 | Diare | 4 | 7 | 48.187 | 46.358 | 94.545 | 502 | 419 | 921 | 1,04 | 0,90 | 0,97 | 3 | 7 | 10 | 0,60 | 1,67 | 1,09 |
| 3 | Gizi Buruk | 1 | 2 | 2.496 | 1.897 | 4.393 | 25 | 23 | 48 | 1,00 | 1,21 | 1,09 | 2 | - | 2 | 8,00 | 0,00 | 4,17 |
| 4 | Pneumonia | 1 | 1 | 662 | 653 | 1.315 | - | - | - | 0,00 | 0,00 | 0,00 | 1 | - | 1 | | | |
| 5 | keracunan Makanan | 1 | 1 | 1.458 | 1.274 | 2.732 | 95 | 44 | 139 | 6,52 | 3,45 | 5,09 | - | - | - | 0,00 | 0,00 | 0,00 |

Bidang PPUK Dinkes Kotim Tahun 2012

Keterangan: Jumlah penderita diare belum termasuk yang di Puskesmas

TABEL 51

**DESA/KELURAHAN TERKENA KLB YANG DITANGANI < 24 JAM MENURUT KECAMATAN DAN PUSKESMAS
KABUPATEN KOTAWARINGIN TIMUR
TAHUN 2012**

| NO | KECAMATAN | PUSKESMAS | JUMLAH DESA/KELURAHAN | DESA/KELURAHAN TERKENA KLB | | | |
|-------------------|-----------------------|------------------|--------------------------|----------------------------|--|----------------------|--------|
| | | | | JUMLAH | RATA2 KEJADIAN DESA/KELURAHAN KLB PER JUMLAH DESA/KELURAHAN | DITANGANI <24 JAM | % |
| 1 | 2 | 3 | 4 | 5 | 6 | 7 | 8 |
| 020 | Mentaya Hilir Selatan | Samuda | 10 | 1 | 0,1 | 1 | 100,00 |
| 021 | Teluk Sampit | Ujung Pandaran | 6 | 1 | 0,2 | 1 | 100,00 |
| 050 | Pulau Hanaut | Bapinang | 14 | 0 | 0,0 | 0 | |
| 060 | Mentawa Baru Ketapang | Ketapang I | 11 | 6 | 0,5 | 6 | 100,00 |
| | | Ketapang II | | | | | |
| | | Pasir Putih | | | | | |
| 061 | Seranau | Mentaya Seberang | 6 | 0 | 0,0 | 0 | |
| 070 | Mentaya Hilir Utara | Bagendang | 7 | 0 | 0,0 | 0 | |
| 110 | Kota Besi | Kota Besi | 11 | 1 | 0,1 | 1 | 100,00 |
| 111 | Telawang | Sebabi | 6 | 0 | 0,0 | 0 | |
| 120 | Bamaang | Bamaang I | 6 | 1 | 0,2 | 1 | 100,00 |
| | | Baamang II | | | | | |
| 190 | Cempaga | Cempaka Mulia | 8 | 1 | 0,1 | 1 | 100,00 |
| 191 | Cempaga Hulu | Pundu | 11 | 0 | 0,0 | 0 | |
| 200 | Parenggean | Parenggean I | 24 | 0 | 0,0 | 0 | |
| | | Parenggean II | | | | | |
| 210 | Mentaya Hulu | Kuala Kuayan | 17 | 0 | 0,0 | 0 | |
| 211 | Bukit Sentuai | Tb. Penyahuan | 14 | 0 | 0,0 | 0 | |
| 230 | Antang Kalang | Tumbang Kalang | 31 | 1 | 0,0 | 1 | 100,00 |
| | | Tumbang Sangai | | | | | |
| JUMLAH (KAB/KOTA) | | | 182 | 12 | 0,1 | 12 | 100,00 |
| 2011 | | | 175 | 13 | 0,1 | 13 | 100,00 |
| 2010 | | | 165 | 8 | 0,1 | 8 | 100,0 |
| 2009 | | | 165 | 3 | 3,0 | 3 | 100,0 |
| 2008 | | | 162 | 2 | 2,0 | 2 | 100,0 |
| 2007 | | | 161 | - | | - | |

TABEL 52

**PELAYANAN KESEHATAN GIGI DAN MULUT MENURUT JENIS KELAMIN, KECAMATAN, DAN PUSKESMAS
KABUPATEN KOTAWARINGIN TIMUR
TAHUN 2012**

| NO | KECAMATAN | PUSKESMAS | PELAYANAN KESEHATAN GIGI DAN MULUT | | | | | | | | |
|--------------------|-----------------------|------------------|------------------------------------|---|-------|-----------------------|---|-------|-------------------------------|----|-------|
| | | | TUMPATAN GIGI TETAP | | | PENCABUTAN GIGI TETAP | | | RASIO TUMPATAN/ PENCABUTAN | | |
| | | | L | P | L + P | L | P | L + P | L | P | L + P |
| 1 | 2 | 3 | 4 | 5 | 6 | 7 | 8 | 9 | 10 | 11 | 12 |
| 020 | Mentaya Hilir Selatan | Samuda | | | 37 | | | 56 | | | 0,7 |
| 021 | Teluk Sampit | Ujung Pandaran | | | - | | | - | | | |
| 050 | Pulau Hanaut | Bapinang | | | - | | | - | | | |
| 060 | Mentawa Baru Ketapang | Ketapang I | | | 503 | | | 22 | | | 22,9 |
| | | Ketapang II | | | 380 | | | 113 | | | 3,4 |
| | | Pasir Putih | | | 69 | | | 36 | | | 1,9 |
| 061 | Seranau | Mentaya Seberang | | | 9 | | | 29 | | | 0,3 |
| 070 | Mentaya Hilir Utara | Bagendang | | | - | | | - | | | |
| 110 | Kota Besi | Kota Besi | | | 58 | | | 11 | | | 5,3 |
| 111 | Telawang | Sebabi | | | 330 | | | 51 | | | 6,5 |
| 120 | Bamaang | Bamaang I | | | 206 | | | 65 | | | 3,2 |
| | | Baamang II | | | 504 | | | 75 | | | 6,7 |
| 190 | Cempaga | Cempaka Mulia | | | - | | | - | | | |
| 191 | Cempaga Hulu | Pundu | | | - | | | - | | | |
| 200 | Parenggean | Parenggean I | | | 232 | | | 304 | | | 0,8 |
| | | Parenggean II | | | - | | | - | | | |
| 210 | Mentaya Hulu | Kuala Kuayan | | | - | | | - | | | |
| 211 | Bukit Sentuai | Tb. Penyahuan | | | - | | | - | | | |
| 230 | Antang Kalang | Tumbang Kalang | | | - | | | - | | | |
| | | Tumbang Sangai | | | - | | | - | | | |
| JUMLAH (KAB/ KOTA) | | | - | - | 2.328 | - | - | 762 | | | 3,1 |
| 2011 | | | - | - | 1.628 | - | - | 660 | | | 2,5 |
| 2010 | | | | | 1350 | | | 241 | | | 5,6 |
| 2009 | | | | | - | | | - | | | |
| 2008 | | | | | - | | | - | | | |
| 2007 | | | | | - | | | - | | | |

Sumber: Bidang Yankesmas Dinkes Kotim Tahun 2012

TABEL 53

**PELAYANAN KESEHATAN GIGI DAN MULUT PADA ANAK SD DAN SETINGKAT MENURUT JENIS KELAMIN, KECAMATAN, DAN PUSKESMAS
KABUPATEN KOTAWARINGIN TIMUR
TAHUN 2012**

| NO | KECAMATAN | PUSKESMAS | UKGS (PROMOTIF DAN PREVENTIF) | | | | | | | | | | | | | | | | | | | | | | | | |
|--------------------|-----------------------|------------------|-------------------------------|---|---|--|---|--------------------|-------|--------|-----------------------|----|----|-----|-------|-------|-----------------|-----|-------|--------------------|----|----|-----|-------|-------|-------|-------|
| | | | JUMLAH SD/MI | JUMLAH SD/MI DGN SIKAT GIGI MASSAL | % | JUMLAH SD/MI MENDAPAT YAN. GIGI | % | JUMLAH MURID SD/MI | | | MURID SD/MI DIPERIKSA | | | | | | PERLU PERAWATAN | | | MENDAPAT PERAWATAN | | | | | | | |
| | | | | | | | | L | P | L + P | L | % | P | % | L + P | % | L | P | L + P | L | % | P | % | L + P | % | | |
| 1 | 2 | 3 | 4 | 5 | 6 | 7 | 8 | 9 | 10 | 11 | 12 | 13 | 14 | 15 | 16 | 17 | 18 | 19 | 20 | 21 | 22 | 23 | 24 | 25 | 26 | | |
| 020 | Mentaya Hilir Selatan | Samuda | 23 | - | - | | - | - | - | 2.432 | | | | | 509 | 21 | | | 151 | | | | | 6 | 4 | | |
| 021 | Teluk Sampit | Ujung Pandaran | 9 | - | - | | - | - | - | 1.320 | | | | | - | - | | | - | | | | | - | | | |
| 050 | Pulau Hanaut | Bapinang | 19 | - | - | | - | - | - | 2.167 | | | | | - | - | | | - | | | | | - | | | |
| 060 | Mentawa Baru Ketapang | Ketapang I | 42 | - | | | | - | - | 9.497 | | | | | 677 | 7 | | | 247 | | | | | 247 | 100 | | |
| | | Ketapang II | | - | | - | - | - | 859 | | | | | 381 | | | | 381 | 100,0 | | | | | | | | |
| | | Pasir Putih | | - | | - | - | - | - | | | | | - | | | | - | | | | - | | | | | |
| 061 | Seranau | Mentaya Seberang | 13 | - | - | | - | - | - | 1.175 | | | | | - | - | | | - | | | | | - | | | |
| 070 | Mentaya Hilir Utara | Bagendang | 14 | - | - | | - | - | - | 1.852 | | | | | - | - | | | - | | | | | - | | | |
| 110 | Kota Besi | Kota Besi | 21 | - | - | | - | - | - | 2.304 | | | | | 114 | 5 | | | 89 | | | | | 89 | 100,0 | | |
| 111 | Telawang | Sebabi | 17 | - | - | | - | - | - | 2.586 | | | | | 33 | 1 | | | 33 | | | | | 33 | 100,0 | | |
| 120 | Bamaang | Bamaang I | 22 | - | - | | - | - | - | 5.638 | | | | | 518 | 9 | | | 210 | | | | | 208 | 99,0 | | |
| | | Baamang II | | - | | - | - | - | - | | | | | 278 | | | | 249 | | | | | 241 | 96,8 | | | |
| 190 | Cempaga | Cempaka Mulia | 21 | - | - | | - | - | - | 2.582 | | | | | - | - | | | - | | | | | - | | | |
| 191 | Cempaga Hulu | Pundu | 22 | - | - | | - | - | - | 2.495 | | | | | - | - | | | - | | | | | - | | | |
| 200 | Parenggean | Parenggean I | 35 | - | - | | - | - | - | 4.415 | | | | | 174 | 4 | | | 174 | | | | | 174 | 100,0 | | |
| | | Parenggean II | | - | | - | - | - | - | | | | | - | | | | - | | | | - | | | | | |
| 210 | Mentaya Hulu | Kuala Kuayan | 31 | - | - | | - | - | - | 2.673 | | | | | - | - | | | - | | | | | - | | | |
| 211 | Bukit Sentuai | Tb. Penyahuan | 16 | - | - | | - | - | - | 1.228 | | | | | - | - | | | - | | | | | - | | | |
| 230 | Antang Kalang | Tumbang Kalang | 37 | - | - | | - | - | - | 4.016 | | | | | - | - | | | - | | | | | - | | | |
| | | Tumbang Sangai | | - | | - | - | - | - | | | | | - | | | | - | | | | - | | | | | |
| JUMLAH (KAB/ KOTA) | | | 342 | - | - | | - | - | - | 46.380 | - | | | - | | 3.162 | 7 | - | - | 1.534 | - | | | - | | 1.379 | 89,9 |
| 2.011 | | | 364 | - | - | | - | - | 5.894 | 5.311 | 11.205 | - | | - | - | 2.025 | 18 | - | - | 862 | - | | | - | | 1.380 | 160,1 |

Sumber: Bidang Yankesmas Dinkes Kotim Tahun 2012

TABEL 54

**JUMLAH KEGIATAN PENYULUHAN KESEHATAN
KABUPATEN KOTAWARINGIN TIMUR
TAHUN 2012**

| NO | KECAMATAN | PUSKESMAS | PENYULUHAN KESEHATAN | |
|-------------------|--------------------------------|------------------|---|----------------------------------|
| | | | JUMLAH SELURUH KEGIATAN PENYULUHAN KELOMPOK | JUMLAH KEGIATAN PENYULUHAN MASSA |
| 1 | 2 | 3 | 4 | 5 |
| 020 | Mentaya Hilir Selatan | Samuda | 28 | 1.598 |
| 021 | Teluk Sampit | Ujung Pandaran | 24 | 55.411 |
| 050 | Pulau Hanaut | Bapinang | | |
| 060 | Mentawa Baru Ketapang | Ketapang I | 61 | 588 |
| | | Ketapang II | | |
| | | Pasir Putih | | |
| 061 | Seranau | Mentaya Seberang | | 635 |
| 070 | Mentaya Hilir Utara | Bagendang | | |
| 110 | Kota Besi | Kota Besi | 32 | 1.373 |
| 111 | Telawang | Sebabi | | |
| 120 | Bamaang | Bamaang I | 338 | 1.368 |
| | | Baamang II | 67 | 306 |
| 190 | Cempaga | Cempaka Mulia | 1 | 11 |
| 191 | Cempaga Hulu | Pundu | | |
| 200 | Parenggean | Parenggean I | | |
| | | Parenggean II | | |
| 210 | Mentaya Hulu | Kuala Kuayan | | |
| 211 | Bukit Sentuai | Tb. Penyahuan | | 4 |
| 230 | Antang Kalang | Tumbang Kalang | 282 | 2.867 |
| | | Tumbang Sangai | 1.509 | 2.035 |
| SUB JUMLAH I | | | 2.342 | 66.196 |
| 1 | Dinas Kesehatan Kabupaten/Kota | | 4 | 1.054 |
| 2 | Rumah Sakit | | - | - |
| JUMLAH (KAB/KOTA) | | | 2.346 | 67.250 |
| 2011 | | | 1.855 | 8.973 |
| 2010 | | | 42017 | 13045 |
| 2009 | | | 83.834 | 14.984 |
| 2008 | | | 64 | 6.938 |
| 2007 | | | - | - |

TABEL 55

**CAKUPAN JAMINAN PEMELIHARAAN KESEHATAN PRA BAYAR MENURUT JENIS JAMINAN, JENIS KELAMIN, KECAMATAN, DAN PUSKESMAS
KABUPATEN KOTAWARINGIN TIMUR
TAHUN 2012**

| NO | KECAMATAN | PUSKESMAS | JUMLAH PENDUDUK | | | JUMLAH PESERTA JAMINAN KESEHATAN PRA BAYAR | | | | | | | | | | | | | | | | | |
|-----------------------|-----------------------|------------------|-----------------|---------|---------|--|---|--------|-----------|----|---------|-----------|--------|---------|---------|----|-----|--------|--------|---------|----|----|------|
| | | | | | | ASKES | | | JAMSOSTEK | | | JAMKESMAS | | | LAINNYA | | | JUMLAH | | | % | | |
| | | | L | P | L+P | L | P | L+P | L | P | L+P | L | P | L+P | L | P | L+P | L | P | L+P | L | P | L+P |
| 1 | 2 | 3 | 4 | 5 | 6 | 7 | 8 | 9 | 10 | 11 | 12 | 13 | 14 | 15 | 16 | 17 | 18 | 19 | 20 | 21 | 22 | 23 | 24 |
| 020 | Mentaya Hilir Selatan | Samuda | 10.825 | 10.557 | 21.382 | | | 779 | | | - | 4.084 | 4.004 | 8.088 | | | - | 4.084 | 4.004 | 8.867 | 38 | 38 | 41,5 |
| 021 | Teluk Sampit | Ujung Pandaran | 4.797 | 4.453 | 9.250 | | | 76 | | | - | 2.263 | 2.108 | 4.371 | | | - | 2.263 | 2.108 | 4.447 | 47 | 47 | 48,1 |
| 050 | Pulau Hanaut | Bapinang | 8.350 | 7.964 | 16.314 | | | 429 | | | - | 5.459 | 5.077 | 10.536 | | | - | 5.459 | 5.077 | 10.965 | 65 | 64 | 67,2 |
| 060 | Mentawa Baru Ketapang | Ketapang I | 43.261 | 40.387 | 83.648 | | | 3.355 | | | - | 4.662 | 4.517 | 9.179 | | | - | 4.662 | 4.517 | 12.534 | 11 | 11 | 15,0 |
| | | Ketapang II | | | | | | 3.547 | | | - | | | - | | | - | | | 3.547 | | | |
| | | Pasir Putih | | | | | | 934 | | | - | | | - | | | - | | | - | | | |
| 061 | Seranau | Mentaya Seberang | 5.096 | 4.788 | 9.884 | | | 133 | | | - | 2.921 | 2.674 | 5.595 | | | - | 2.921 | 2.674 | 5.728 | 57 | 56 | 58,0 |
| 070 | Mentaya Hilir Utara | Bagendang | 8.779 | 7.333 | 16.112 | | | 396 | | | - | 3.027 | 2.860 | 5.887 | | | - | 3.027 | 2.860 | 6.283 | 34 | 39 | 39,0 |
| 110 | Kota Besi | Kota Besi | 8.355 | 7.434 | 15.789 | | | 852 | | | - | 3.647 | 3.306 | 6.953 | | | - | 3.647 | 3.306 | 7.805 | 44 | 44 | 49,4 |
| 111 | Telawang | Sebabi | 10.047 | 8.011 | 18.058 | | | 133 | | | - | 980 | 814 | 1.794 | | | - | 980 | 814 | 1.927 | 10 | 10 | 10,7 |
| 120 | Bamaang | Bamaang I | 27.075 | 27.437 | 54.512 | | | 3.543 | | | - | 4.374 | 4.214 | 8.588 | | | - | 4.374 | 4.214 | 12.131 | 16 | 15 | 22,3 |
| | | Baamang II | | | | | | 1.831 | | | - | | | - | | | - | | | 1.831 | | | |
| 190 | Cempaga | Cempaka Mulia | 10.170 | 9.526 | 19.696 | | | 972 | | | - | 3.692 | 3.484 | 7.176 | | | - | 3.692 | 3.484 | 8.148 | 36 | 37 | 41,4 |
| 191 | Cempaga Hulu | Pundu | 13.318 | 11.671 | 24.989 | | | 284 | | | - | 2.519 | 2.400 | 4.919 | | | - | 2.519 | 2.400 | 5.203 | 19 | 21 | 20,8 |
| 200 | Parenggean | Parenggean I | 20.496 | 16.814 | 37.310 | | | 706 | | | - | 4.714 | 4.421 | 9.135 | | | - | 4.714 | 4.421 | 9.841 | 23 | 26 | 26,4 |
| | | Parenggean II | | | | | | 211 | | | - | | | - | | | - | | | 211 | | | |
| 210 | Mentaya Hulu | Kuala Kuayan | 16.971 | 13.983 | 30.954 | | | 713 | | | - | 3.234 | 3.079 | 6.313 | | | - | 3.234 | 3.079 | 7.026 | 19 | 22 | 22,7 |
| 211 | Bukit Sentuai | Tb. Penyahuan | 4.625 | 3.899 | 8.524 | | | 31 | | | - | 2.513 | 2.299 | 4.812 | | | - | 2.513 | 2.299 | 4.843 | 54 | 59 | 56,8 |
| 230 | Antang Kalang | Tumbang Kalang | 16.573 | 14.062 | 30.635 | | | 245 | | | - | 6.057 | 5.635 | 11.692 | | | - | 6.057 | 5.635 | 11.937 | 37 | 40 | 39,0 |
| | | Tumbang Sangai | | | | | | 250 | | | - | | | - | | | - | | | 250 | | | |
| JUMLAH (KAB/KOTA) | | | 208.738 | 188.319 | 397.057 | - | - | 19.420 | - | - | - | 54.146 | 50.892 | 105.038 | - | - | - | 54.146 | 50.892 | 124.458 | 26 | 27 | 31,3 |
| PERSENTASE (KAB/KOTA) | | | | | | - | - | 4,9 | - | - | - | 26 | 27 | 26,5 | - | - | - | 26 | 27 | 31,3 | 26 | 27 | 31,3 |
| 2011 | | | 203921 | 184163 | 388.084 | - | - | 18.970 | - | - | 5.707,0 | - | - | 106.764 | - | - | - | - | - | 131.441 | | | 33,9 |
| 2010 | | | 197.038 | 176.642 | 373.680 | | | 20.077 | | | - | | | 29.060 | | | | | | 49.137 | | | 13,1 |
| 2009 | | | 172.474 | 156.345 | 328.819 | | | 20.864 | | | - | | | 102.035 | | | | | | 122.899 | | | 37,4 |
| 2008 | | | 170.389 | 154.474 | 324.863 | | | 20.770 | | | - | | | 45.296 | | | | | | 66.066 | | | 20,3 |
| 2007 | | | 168.973 | 153.288 | 322.261 | | | 18.134 | | | - | | | 38.653 | | | | | | 56.787 | | | 17,6 |

Sumber: Bidang Yankesmas Dinkes Kotim Tahun 2012

TABEL 56

**CAKUPAN PELAYANAN RAWAT JALAN MASYARAKAT MISKIN (DAN HAMPIR MISKIN) MENURUT STRATA SARANA KESEHATAN, JENIS KELAMIN, KECAMATAN, DAN PUSKESMAS
KABUPATEN KOTAWARINGIN TIMUR
TAHUN 2012**

| NO | KECAMATAN | PUSKESMAS | MASYARAKAT MISKIN (DAN HAMPIR MISKIN) | | | | | | | | | | | | | | | | | | | | |
|-------------------|-----------------------|------------------|---------------------------------------|----------------------------|---------|--------|--------|--------|--------|--|--------|----|--------|-------|--------|---|--------|-----|--------|-------|-----|-------|-----|
| | | | JUMLAH YANG ADA | DICAKUP ASKESKIN/JAMKESMAS | | | | | | MENDAPAT YANKES RAWAT JALAN | | | | | | | | | | | | | |
| | | | | | | | | | | PELAYANAN KESEHATAN DASAR (PASIE MASKIN DI SARKES STRATA 1) | | | | | | PELAYANAN KESEHATAN RUJUKAN (PASIE MASKIN DI SARKES STRATA 2 DAN STRATA 3) | | | | | | | |
| | | | | L | | P | | L + P | | L | | P | | L + P | | L | | P | | L + P | | | |
| L | P | L+P | JUMLAH | % | JUMLAH | % | JUMLAH | % | JUMLAH | % | JUMLAH | % | JUMLAH | % | JUMLAH | % | JUMLAH | % | JUMLAH | % | | | |
| 1 | 2 | 3 | 4 | 5 | 6 | 7 | 8 | 9 | 10 | 11 | 12 | 13 | 14 | 15 | 16 | 17 | 18 | 19 | 20 | 21 | 22 | 23 | 24 |
| 020 | Mentaya Hilir Selatan | Samuda | 4.084 | 4.004 | 8.088 | 4.084 | 100,0 | 4.004 | 100,0 | 8.088 | 100,0 | | 0,0 | | 0,0 | 357 | 4,41 | 4 | 0,1 | 5 | 0,1 | 9 | 0,1 |
| 021 | Teluk Sampit | Ujung Pandaran | 2.263 | 2.108 | 4.371 | 2.263 | 100,0 | 2.108 | 100,0 | 4.371 | 100,0 | | 0,0 | | 0,0 | 1.579 | 36,12 | | 0,0 | | 0,0 | - | 0,0 |
| 050 | Pulau Hanaut | Bapinang | 5.459 | 5.077 | 10.536 | 5.459 | 100,0 | 5.077 | 100,0 | 10.536 | 100,0 | | 0,0 | | 0,0 | 4.929 | 46,78 | 60 | 1,1 | 77 | 1,5 | 137 | 1,3 |
| 060 | Mentawa Baru Ketapang | Ketapang I | 4.662 | 4.517 | 9.179 | 4.662 | 100,0 | 4.517 | 100,0 | 9.179 | 100,0 | | 0,0 | | 0,0 | 360 | 3,92 | 33 | 0,7 | 36 | 0,8 | 69 | 0,8 |
| | | Ketapang II | | | - | | | | | - | | | | | | | | | | | | - | |
| | | Pasir Putih | | | - | | | | | - | | | | | | | | | | | | - | |
| 061 | Seranau | Mentaya Seberang | 2.921 | 2.674 | 5.595 | 2.921 | 100,0 | 2.674 | 100,0 | 5.595 | 100,0 | | 0,0 | | 0,0 | 2.031 | 36,30 | | 0,0 | | 0,0 | - | 0,0 |
| 070 | Mentaya Hilir Utara | Bagendang | 3.027 | 2.860 | 5.887 | 3.027 | 100,0 | 2.860 | 100,0 | 5.887 | 100,0 | | 0,0 | | 0,0 | 1.306 | 22,18 | 2 | 0,1 | 3 | 0,1 | 5 | 0,1 |
| 110 | Kota Besi | Kota Besi | 3.647 | 3.306 | 6.953 | 3.647 | 100,0 | 3.306 | 100,0 | 6.953 | 100,0 | | 0,0 | | 0,0 | 864 | 12,43 | 53 | 1,5 | 28 | 0,8 | 81 | 1,2 |
| 111 | Telawang | Sebabi | 980 | 814 | 1.794 | 980 | 100,0 | 814 | 100,0 | 1.794 | 100,0 | | 0,0 | | 0,0 | 146 | 8,14 | | 0,0 | | 0,0 | | 0,0 |
| 120 | Bamaang | Bamaang I | 4.374 | 4.214 | 8.588 | 4.374 | 100,0 | 4.214 | 100,0 | 8.588 | 100,0 | | 0,0 | | 0,0 | 1.302 | 15,16 | 34 | 0,8 | 66 | 1,6 | 100 | 1,2 |
| | | Baamang II | | | - | | | | | - | | | | | | | | | | | | - | |
| 190 | Cempaga | Cempaka Mulia | 3.692 | 3.484 | 7.176 | 3.692 | 100,0 | 3.484 | 100,0 | 7.176 | 100,0 | | 0,0 | | 0,0 | 1.458 | 20,32 | 2 | 0,1 | 2 | 0,1 | 4 | 0,1 |
| 191 | Cempaga Hulu | Pundu | 2.519 | 2.400 | 4.919 | 2.519 | 100,0 | 2.400 | 100,0 | 4.919 | 100,0 | | 0,0 | | 0,0 | | 0,00 | | 0,0 | | 0,0 | - | 0,0 |
| 200 | Parenggean | Parenggean I | 4.714 | 4.421 | 9.135 | 4.714 | 100,0 | 4.421 | 100,0 | 9.135 | 100,0 | | 0,0 | | 0,0 | 516 | 5,65 | | 0,0 | | 0,0 | - | 0,0 |
| | | Parenggean II | | | - | | | | | - | | | | | | | | | | | | - | |
| 210 | Mentaya Hulu | Kuala Kuayan | 3.234 | 3.079 | 6.313 | 3.234 | 100,0 | 3.079 | 100,0 | 6.313 | 100,0 | | 0,0 | | 0,0 | | 0,00 | | 0,0 | | 0,0 | - | 0,0 |
| 211 | Bukit Sentuai | Tb. Penyahuan | 2.513 | 2.299 | 4.812 | 2.513 | 100,0 | 2.299 | 100,0 | 4.812 | 100,0 | | 0,0 | | 0,0 | 1.669 | 34,68 | | 0,0 | 2 | 0,1 | 2 | 0,0 |
| 230 | Antang Kalang | Tumbang Kalang | 6.057 | 5.635 | 11.692 | 6.057 | 100,0 | 5.635 | 100,0 | 11.692 | 100,0 | | 0,0 | | 0,0 | 814 | 6,96 | | 0,0 | | 0,0 | - | 0,0 |
| | | Tumbang Sangai | | | - | | | | | - | | | | | | | | | | | | - | |
| | RSUD dr Murjani | | | | - | | | | | - | | | | | | | | | | | | - | |
| JUMLAH (KAB/KOTA) | | | 54.146 | 50.892 | 105.038 | 54.146 | 100,0 | 50.892 | 100,0 | 105.038 | 100,0 | | 0,0 | | 0,0 | 17.331 | 16,50 | 188 | 0,3 | 219 | 0,4 | 407 | 0,4 |
| 2011 | | | | | 114.261 | | | | | 106.724 | 93,4 | | | | | 23.561 | 20,62 | 349 | | 310 | | 659 | 0,6 |
| 2010 | | | | | 114.263 | | | | | 104664 | 91,6 | | | | | 16544 | 14,48 | 423 | | 672 | | 1.095 | 1,0 |
| 2009 | | | | | 110.963 | | | | | 103466 | 93,2 | | | | | 30833 | 27,79 | - | | - | | - | 0,0 |
| 2008 | | | | | 112.793 | | | | | 108299 | 96,0 | | | | | 33755 | 29,93 | - | | - | | - | 0,0 |
| 2007 | | | | | 38.653 | | | | | 29692 | 76,8 | | | | | 11298 | 29,23 | - | | - | | - | 0,0 |

Sumber: Bidang Yankesmas Dinkes Kotim Tahun 2012

TABEL 57

**CAKUPAN PELAYANAN RAWAT INAP MASYARAKAT MISKIN (DAN HAMPIR MISKIN) MENURUT STRATA SARANA KESEHATAN, JENIS KELAMIN, KECAMATAN, DAN PUSKESMAS
KABUPATEN KOTAWARINGIN TIMUR
TAHUN 2012**

| NO | KECAMATAN | PUSKESMAS | MASYARAKAT MISKIN DAN HAMPIR MISKIN | | | | | | | | | | | | | | |
|-------------------|-----------------------|------------------|-------------------------------------|--------|---------|--|-----|----|-----|-------|-----|---|-----|-------|-----|-------|------|
| | | | JUMLAH YANG ADA | | | MENDAPAT YANKES RAWAT INAP | | | | | | | | | | | |
| | | | | | | PELAYANAN KESEHATAN DASAR (PASIE MASKIN DI SARKES STRATA 1) | | | | | | PELAYANAN KESEHATAN RUJUKAN (PASIE MASKIN DI SARKES STRATA 2 DAN STRATA 3) | | | | | |
| | | | | | | L | | P | | L + P | | L | | P | | L + P | |
| 1 | 2 | 3 | 4 | 5 | 6 | 7 | 8 | 9 | 10 | 11 | 12 | 13 | 14 | 15 | 16 | 17 | 18 |
| 020 | Mentaya Hilir Selatan | Samuda | 4.084 | 4.004 | 8.088 | 5 | 0,1 | 3 | 0,1 | 8 | 0,1 | | 0,0 | 19 | 0,5 | 19 | 0,2 |
| 021 | Teluk Sampit | Ujung Pandaran | 2.263 | 2.108 | 4.371 | | 0,0 | | 0,0 | - | 0,0 | | 0,0 | | 0,0 | - | 0,0 |
| 050 | Pulau Hanaut | Bapinang | 5.459 | 5.077 | 10.536 | | 0,0 | | 0,0 | - | 0,0 | | 0,0 | | 0,0 | - | 0,0 |
| 060 | Mentawa Baru Ketapang | Ketapang I | 4.662 | 4.517 | 9.179 | | 0,0 | | 0,0 | - | 0,0 | | 0,0 | | 0,0 | - | 0,0 |
| | | Ketapang II | - | - | - | | | | | - | | | | 4 | | 4 | 0,04 |
| | | Pasir Putih | - | - | - | | | | | - | | | | | | - | |
| 061 | Seranau | Mentaya Seberang | 2.921 | 2.674 | 5.595 | | 0,0 | | 0,0 | - | 0,0 | | 0,0 | | 0,0 | - | 0,0 |
| 070 | Mentaya Hilir Utara | Bagendang | 3.027 | 2.860 | 5.887 | 3 | 0,1 | 3 | 0,1 | 6 | 0,1 | | 0,0 | | 0,0 | - | 0,0 |
| 110 | Kota Besi | Kota Besi | 3.647 | 3.306 | 6.953 | | 0,0 | | 0,0 | - | 0,0 | | 0,0 | | 0,0 | - | 0,0 |
| 111 | Telawang | Sebabi | 980 | 814 | 1.794 | | 0,0 | | 0,0 | - | 0,0 | | 0,0 | | 0,0 | - | 0,0 |
| 120 | Bamaang | Bamaang I | 4.374 | 4.214 | 8.588 | | 0,0 | | 0,0 | - | 0,0 | | 0,0 | | 0,0 | - | 0,0 |
| | | Baamang II | - | - | - | | | | | - | | | | 2 | | 2 | 0,02 |
| 190 | Cempaga | Cempaka Mulia | 3.692 | 3.484 | 7.176 | | 0,0 | | 0,0 | - | 0,0 | | 0,0 | | 0,0 | - | 0,0 |
| 191 | Cempaga Hulu | Pundu | 2.519 | 2.400 | 4.919 | | 0,0 | | 0,0 | - | 0,0 | | 0,0 | | 0,0 | - | 0,0 |
| 200 | Parenggean | Parenggean I | 4.714 | 4.421 | 9.135 | 7 | 0,1 | 8 | 0,2 | 15 | 0,2 | | 0,0 | | 0,0 | - | 0,0 |
| | | Parenggean II | - | - | - | | | | | - | | | | | | - | |
| 210 | Mentaya Hulu | Kuala Kuayan | 3.234 | 3.079 | 6.313 | | 0,0 | | 0,0 | - | 0,0 | | 0,0 | | 0,0 | - | 0,0 |
| 211 | Bukit Sentuai | Tb. Penyahuan | 2.513 | 2.299 | 4.812 | | 0,0 | | 0,0 | - | 0,0 | | 0,0 | | 0,0 | - | 0,0 |
| 230 | Antang Kalang | Tumbang Kalang | 6.057 | 5.635 | 11.692 | | 0,0 | | 0,0 | - | 0,0 | | 0,0 | | 0,0 | - | 0,0 |
| | | Tumbang Sangai | - | - | - | 20 | 0,3 | 29 | 0,5 | 49 | 0,4 | | | | | - | |
| | RSUD dr Murjani | | | | | | | | | | | | | | | - | |
| JUMLAH (KAB/KOTA) | | | 54.146 | 50.892 | 105.038 | 35 | 0,1 | 43 | 0,1 | 78 | 0,1 | - | 0,0 | 25 | 0,0 | 25 | 0,02 |
| 2011 | | | | | 114.241 | - | | - | | 62 | 0,1 | 802 | | 1.153 | | 1.955 | 1,7 |
| 2010 | | | | | - | | | | | - | | | | | | - | |
| 2009 | | | | | - | | | | | - | | | | | | - | |
| 2008 | | | | | - | | | | | - | | | | | | - | |
| 2007 | | | | | - | | | | | - | | | | | | - | |

Sumber: Bidang Yankesmas Dinkes Kotim Tahun 2012

TABEL 58

**JUMLAH KUNJUNGAN RAWAT JALAN , RAWAT INAP, DAN KUNJUNGAN GANGGUAN JIWA DI SARANA PELAYANAN KESEHATAN
KABUPATEN KOTAWARINGIN TIMUR
TAHUN 2012**

| NO | SARANA PELAYANAN KESEHATAN | JUMLAH KUNJUNGAN | | | | | | KUNJUNGAN GANGGUAN JIWA | | |
|--------------------------|----------------------------------|------------------|---------|---------|------------|---------|---------|-------------------------|----|-----|
| | | RAWAT JALAN | | | RAWAT INAP | | | JUMLAH | | |
| | | L | P | L+P | L | P | L+P | L | P | L+P |
| 1 | 2 | 3 | 4 | 5 | 6 | 7 | 8 | 9 | 10 | 11 |
| 1 | Samuda | 4.432 | 4.281 | 8.713 | 641 | 443 | 1.084 | | | 36 |
| 2 | Ujung Pandaran | 1.704 | 1.850 | 3.554 | | | - | | | - |
| 3 | Bapinang | 3.099 | 2.602 | 5.701 | | | - | | | 2 |
| 4 | Ketapang 1 | 4.321 | 4.052 | 8.373 | | | - | | | 104 |
| 5 | Ketapang 2 | 5.432 | 4.960 | 10.392 | | | - | | | 49 |
| 6 | Pasir Putih | 2.134 | 1.458 | 3.592 | | | - | | | - |
| 7 | Mentaya Seberang | 2.873 | 2.125 | 4.998 | | | - | | | 98 |
| 8 | Bagendang | 3.463 | 3.507 | 6.970 | 53 | 61 | 114 | | | - |
| 9 | Kota Besi | 1.452 | 2.306 | 3.758 | | | - | | | 96 |
| 10 | Sebabi | 2.541 | 2.636 | 5.177 | | | - | | | - |
| 11 | Baamang 1 | 4.341 | 5.221 | 9.562 | | | - | | | - |
| 12 | Baamang 2 | 4.104 | 3.438 | 7.542 | | | - | | | 48 |
| 13 | Cempaka Mulia | 4.106 | 3.129 | 7.235 | | | - | | | - |
| 14 | Pundu | 3.270 | 2.604 | 5.874 | | | - | | | 12 |
| 15 | Parenggean 1 | 4.067 | 4.342 | 8.409 | 511 | 546 | 1.057 | | | 12 |
| 16 | Parenggean 2 | 2.378 | 3.894 | 6.272 | | | - | | | - |
| 17 | Kuala Kuayan | 2.032 | 3.171 | 5.203 | 162 | 237 | 399 | | | - |
| 18 | Tumbang Penyahuan | 3.467 | 2.352 | 5.819 | | | - | | | 14 |
| 19 | Antang Kalang | 1.543 | 1.891 | 3.434 | | | - | | | - |
| 20 | Tumbang Sangai | 2.123 | 2.249 | 4.372 | 203 | 211 | 414 | | | - |
| SUB JUMLAH I | | 62.882 | 62.068 | 124.950 | 1.570 | 1.498 | 3.068 | - | - | 471 |
| 1 | RS dr. MURJANI | | | - | | | - | | | - |
| SUB JUMLAH II | | - | - | - | - | - | - | - | - | - |
| 1 | Sarana Yankes lainnya (sebutkan) | | | - | | | - | | | - |
| SUB JUMLAH III | | - | - | - | - | - | - | - | - | - |
| JUMLAH (KAB/KOTA) | | 62.882 | 62.068 | 124.950 | 1.570 | 1.498 | 3.068 | - | - | 471 |
| JUMLAH PENDUDUK KAB/KOTA | | 208.738 | 188.319 | 397.057 | 208.738 | 188.319 | 397.057 | | | |
| CAKUPAN KUNJUNGAN (%) | | 30,1 | 33,0 | 31,5 | 0,8 | 0,8 | 0,8 | | | |
| 2011 | | | | 43.141 | | | 13.704 | | | 784 |
| 2010 | | | | | | | | | | |
| 2009 | | | | | | | | | | |
| 2008 | | | | | | | | | | |
| 2007 | | | | | | | | | | |

Sumber: Bidang Yankesmas Dinkes Kotim Tahun 2012

TABEL 59

**ANGKA KEMATIAN PASIEN DI RUMAH SAKIT
KABUPATEN KOTAWARINGIN TIMUR
TAHUN 2012**

| NO | NAMA RUMAH SAKIT ^a | JENIS RS ^b | JUMLAH TEMPAT TIDUR | PASIEN KELUAR (HIDUP + MATI) | | | PASIEN KELUAR MATI | | | PASIEN KELUAR MATI ≥ 48 JAM DIRAWAT | | | GDR | | | NDR | | |
|----------------|-------------------------------|-----------------------|---------------------|------------------------------|-------|--------|--------------------|---|-------|-------------------------------------|----|-------|-----|----|-------|-----|----|-------|
| | | | | L | P | L + P | L | P | L + P | L | P | L + P | L | P | L + P | L | P | L + P |
| 1 | 2 | 3 | 4 | 5 | 6 | 7 | 8 | 9 | 10 | 11 | 12 | 13 | 14 | 15 | 16 | 17 | 18 | 19 |
| | RSUD dr MURJANI | Tipe B | 193 | 6.889 | 7.582 | 14.471 | | | 5 | | | 241 | 0 | 0 | 0,03 | | | 1,67 |
| KABUPATEN/KOTA | | | 193 | 6.889 | 7.582 | 14.471 | - | - | 5 | - | - | 241 | 0 | 0 | 0,03 | | | 1,67 |
| | 2011 | Tipe B | 193 | - | - | 13.558 | - | - | 514 | - | - | 175 | | | 3,79 | | | 1,29 |
| | 2010 | Tipe B | 193 | | | 11.554 | | | 487 | | | 189 | | | 4,20 | | | 1,60 |
| | 2009 | Tipe B | 177 | | | 10.854 | | | 452 | | | 227 | | | 4,16 | | | 2,09 |
| | 2008 | Tipe C | 137 | | | 9.107 | | | 199 | | | 195 | | | 2,19 | | | 2,14 |
| | 2007 | Tipe C | 137 | | | 7.250 | | | 326 | | | 109 | | | 4,50 | | | 1,50 |

Sumber : RSUD dr. Murjani Sampit 2012

Keterangan: ^a termasuk rumah sakit swasta

^b Jenis rumah sakit RS umum atau RS khusus, untuk RS khusus sebutkan jenis kekhususannya (RS Jiwa, RS TB Paru, RS Kusta, dll)

TABEL 60

**INDIKATOR KINERJA PELAYANAN DI RUMAH SAKIT
KABUPATEN KOTAWARINGIN TIMUR
TAHUN 2012**

| NO | NAMA RUMAH SAKIT ^a | JENIS RS ^b | JUMLAH TEMPAT TIDUR | JUMLAH PASIEN | | | JUMLAH HARI PERAWATAN | BOR | LOS | TOI |
|----------------|-------------------------------|-----------------------|------------------------|---------------------------------|-----------------------|---|--------------------------|------|-----|-----|
| | | | | PASIEN KELUAR (HIDUP + MATI) | PASIEN KELUAR MATI | PASIEN KELUAR MATI ≥ 48 JAM DIRAWAT | | | | |
| 1 | 2 | 3 | 4 | 5 | 6 | 7 | 8 | 9 | 10 | 11 |
| 1 | RSUD dr MURJANI | Tipe B | 193 | 14.471 | 5 | 241 | 57.517 | 82 | 4,0 | 0,9 |
| KABUPATEN/KOTA | | | 193 | 14.471 | 5 | 241 | 57.517 | 81,6 | 4,0 | 0,9 |
| | 2011 | Tipe B | 193 | 13.558 | 514 | 175 | 50.698 | 71,9 | 3,7 | 1,5 |
| | 2010 | Tipe B | 193 | 11.554 | 487 | 189 | 45.415 | 64,5 | 3,9 | 2,2 |
| | 2009 | Tipe B | 177 | 10.854 | 452 | 227 | 42.345 | 65,5 | 3,9 | 2,1 |
| | 2008 | Tipe C | 137 | 9.107 | 199 | 195 | 36.139 | 72,3 | 4,0 | 1,5 |
| | 2007 | Tipe C | 137 | 7.250 | 326 | 109 | 30.730 | 61,5 | 4,2 | 2,7 |

Sumber : RSUD dr. Murjani Sampit 2012

Keterangan: ^a termasuk rumah sakit swasta

^b Jenis rumah sakit RS umum atau RS khusus, untuk RS khusus sebutkan jenis kekhususannya (RS Jiwa, RS TB Paru, RS Kusta, dll)

TABEL 61

**PERSENTASE RUMAH TANGGA BERPERILAKU HIDUP BERSIH DAN SEHAT MENURUT KECAMATAN DAN PUSKESMAS
KABUPATEN KOTAWARINGIN TIMUR
TAHUN 2012**

| NO | KECAMATAN | PUSKESMAS | RUMAH TANGGA | | | | |
|-------------------|-----------------------|------------------|--------------|-----------------|------------|------------|------|
| | | | JUMLAH | JUMLAH DIPANTAU | % DIPANTAU | BER PHBS * | % |
| 1 | 2 | 3 | 4 | 5 | 6 | 7 | 8 |
| 020 | Mentaya Hilir Selatan | Samuda | 5.679 | 210 | 3,7 | 114 | 54,3 |
| 021 | Teluk Sampit | Ujung Pandaran | 2.259 | 210 | 9,3 | 20 | 9,5 |
| 050 | Pulau Hanaut | Bapinang | 3.951 | | - | | |
| 060 | Mentawa Baru Ketapang | Ketapang I | 21.503 | | - | | |
| | | Ketapang II | | | | | |
| | | Pasir Putih | | | | | |
| 061 | Seranau | Mentaya Seberang | 2.385 | | - | | |
| 070 | Mentaya Hilir Utara | Bagendang | 4.477 | 210 | 4,7 | 74 | 35,2 |
| 110 | Kota Besi | Kota Besi | 4.086 | 210 | 5,1 | 13 | 6,2 |
| 111 | Telawang | Sebabi | 4.990 | | - | | |
| 120 | Bamaang | Bamaang I | 13.510 | 210 | 1,6 | 135 | 64,3 |
| | | Baamang II | | | | | |
| 190 | Cempaga | Cempaka Mulia | 4.689 | | - | | |
| 191 | Cempaga Hulu | Pundu | 6.602 | | - | | |
| 200 | Parenggean | Parenggean I | 10.720 | | - | | |
| | | Parenggean II | | | | | |
| 210 | Mentaya Hulu | Kuala Kuayan | 8.410 | | - | | |
| 211 | Bukit Sentuai | Tb. Penyahuan | 2.477 | | - | | |
| 230 | Antang Kalang | Tumbang Kalang | 8.173 | | - | | |
| | | Tumbang Sangai | | | | | |
| JUMLAH (KAB/KOTA) | | | 103.911 | 1.050 | 1,0 | 356 | 33,9 |
| 2011 | | | 103.911 | 1.474 | 1,4 | 444 | 30,1 |
| 2010 | | | 99.136 | 1.281 | 1,2 | 509 | 39,7 |
| 2009 | | | 82.857 | 2.078 | 2,5 | 816 | 39,3 |
| 2008 | | | 80.459 | 2.590 | 3,2 | 678 | 26,2 |
| 2007 | | | | | | | |

TABEL 62

**PERSENTASE RUMAH SEHAT MENURUT KECAMATAN DAN PUSKESMAS
KABUPATEN KOTAWARINGIN TIMUR
TAHUN 2012**

| NO | KECAMATAN | PUSKESMAS | RUMAH | | | | |
|-------------------|-----------------------|------------------|-----------------|-----------------------|-------------|-------------------|---------------|
| | | | JUMLAH YANG ADA | JUMLAH YANG DIPERIKSA | % DIPERIKSA | JUMLAH YANG SEHAT | % RUMAH SEHAT |
| 1 | 2 | 3 | 4 | 5 | 6 | 7 | 8 |
| 020 | Mentaya Hilir Selatan | Samuda | 5.477 | 700 | 12,8 | 21 | 3,0 |
| 021 | Teluk Sampit | Ujung Pandaran | 2.533 | 300 | 11,8 | 68 | 22,7 |
| 050 | Pulau Hanaut | Bapinang | 4.032 | 414 | 10,3 | 185 | 44,7 |
| 060 | Mentawa Baru Ketapang | Ketapang I | 8.324 | 185 | 2,2 | 36 | 19,5 |
| | | Ketapang II | 10.253 | 2.171 | 21,2 | 1.604 | 73,9 |
| | | Pasir Putih | 1.648 | 775 | 47,0 | 609 | 78,6 |
| 061 | Seranau | Mentaya Seberang | 2.331 | 400 | 17,2 | 193 | 48,3 |
| 070 | Mentaya Hilir Utara | Bagendang | 4.399 | 281 | 6,4 | - | 0,0 |
| 110 | Kota Besi | Kota Besi | 3.868 | | 0,0 | - | |
| 111 | Telawang | Sebabi | 4.633 | 158 | 3,4 | 98 | 62,0 |
| 120 | Bamaang | Bamaang I | 8.084 | 30 | 0,4 | 10 | 33,3 |
| | | Baamang II | 4.764 | 922 | 19,4 | 295 | 32,0 |
| 190 | Cempaga | Cempaka Mulia | 4.570 | 460 | 10,1 | 29 | 6,3 |
| 191 | Cempaga Hulu | Pundu | 6.407 | 620 | 9,7 | 1 | 0,2 |
| 200 | Parenggean | Parenggean I | 6.641 | 468 | 7,0 | 224 | 47,9 |
| | | Parenggean II | 3.690 | 160 | 4,3 | 86 | 53,8 |
| 210 | Mentaya Hulu | Kuala Kuayan | 8.023 | 498 | 6,2 | 116 | 23,3 |
| 211 | Bukit Sentuai | Tb. Penyahuan | 2.350 | 549 | 23,4 | 11 | 2,0 |
| 230 | Antang Kalang | Tumbang Kalang | 3.854 | 15 | 0,4 | 6 | 40,0 |
| | | Tumbang Sangai | 3.973 | 2.692 | 67,8 | 70 | 2,6 |
| JUMLAH (KAB/KOTA) | | | 99.854 | 11.798 | 11,8 | 3.662 | 31,0 |
| 2011 | | | 99.136 | 50.411 | 50,9 | 2.784 | 5,5 |
| 2010 | | | 85290 | 7866 | 9,2 | 3609 | 45,9 |
| 2009 | | | 80104 | 8038 | 10,0 | 3674 | 45,7 |
| 2008 | | | 78.484 | 7.333 | 9,3 | 3349 | 45,7 |
| 2007 | | | 78.323 | 8.314 | 10,6 | 4012 | 48,3 |

Sumber: Bidang PMK Dinkes Kotim Tahun 2012

TABEL 63

**PERSENTASE RUMAH/BANGUNAN BEBAS JENTIK NYAMUK AEDES MENURUT KECAMATAN DAN PUSKESMAS
KABUPATEN KOTAWARINGIN TIMUR
TAHUN 2012**

| NO | KECAMATAN | PUSKESMAS | JUMLAH RUMAH/BANGUNAN YANG ADA | RUMAH/BANGUNAN DIPERIKSA | | RUMAH/BANGUNAN BEBAS JENTIK | |
|--------------------|-----------------------|------------------|--------------------------------------|--------------------------|-------|-----------------------------|------|
| | | | | JUMLAH | % | JUMLAH | % |
| 1 | 2 | 3 | 4 | 5 | 6 | 7 | 8 |
| 020 | Mentaya Hilir Selatan | Samuda | 5.477 | 750 | 13,69 | 487 | 64,9 |
| 021 | Teluk Sampit | Ujung Pandaran | 2.533 | - | - | - | |
| 050 | Pulau Hanaut | Bapinang | 4.032 | 614 | 15,23 | 421 | 68,6 |
| 060 | Mentawa Baru Ketapang | Ketapang I | 8.324 | 787 | 9,45 | 683 | 86,8 |
| | | Ketapang II | 10.253 | 3.765 | 36,72 | 3.168 | 84,1 |
| | | Pasir Putih | 1.648 | 550 | 33,37 | 480 | 87,3 |
| 061 | Seranau | Mentaya Seberang | 2.331 | 400 | 17,16 | 345 | 86,3 |
| 070 | Mentaya Hilir Utara | Bagendang | 4.399 | 1.735 | 39,44 | 1.309 | 75,4 |
| 110 | Kota Besi | Kota Besi | 3.868 | 1.100 | 28,44 | 939 | 85,4 |
| 111 | Telawang | Sebabi | 4.633 | 158 | 3,41 | 71 | 44,9 |
| 120 | Bamaang | Bamaang I | 8.084 | 400 | 4,95 | 361 | 90,3 |
| | | Baamang II | 4.764 | 2.126 | 44,63 | 1.844 | 86,7 |
| 190 | Cempaga | Cempaka Mulia | 4.570 | 400 | 8,75 | 356 | 89,0 |
| 191 | Cempaga Hulu | Pundu | 6.407 | 620 | 9,68 | 514 | 82,9 |
| 200 | Parenggean | Parenggean I | 6.641 | 845 | 12,72 | 711 | 84,1 |
| | | Parenggean II | 3.690 | - | - | - | |
| 210 | Mentaya Hulu | Kuala Kuayan | 8.023 | 528 | 6,58 | 392 | 74,2 |
| 211 | Bukit Sentuai | Tb. Penyahuan | 2.350 | 52 | 2,21 | 31 | 59,6 |
| 230 | Antang Kalang | Tumbang Kalang | 3.854 | - | - | - | |
| | | Tumbang Sangai | 3.973 | 2.771 | 69,75 | 2.193 | 79,1 |
| JUMLAH (KAB/KOTA) | | | 99.854 | 17.601 | 17,63 | 14.305 | 81,3 |
| 2011 | | | 99.136 | 20.998 | 21,18 | 15.126 | 72,0 |
| 2010 | | | 163.454 | 7.333 | 4 | 4.679 | 63,8 |
| 2009 | | | | | | | 63,3 |
| 2008 | | | | | | | 63,3 |
| 2007 | | | | | | | 79,7 |

Sumber: Bidang PMK Dinkes Kotim Tahun 2012

TABEL 64

**PERSENTASE KELUARGA MENURUT JENIS SARANA AIR BERSIH YANG DIGUNAKAN, KECAMATAN, DAN PUSKESMAS
KABUPATEN KOTAWARINGIN TIMUR
TAHUN 2012**

| NO | KECAMATAN | PUSKESMAS | JUMLAH KELUARGA YANG ADA | JUMLAH KELUARGA DIPERIKSA SUMBER AIR BERSIHNYA | % KELUARGA DIPERIKSA | JENIS SARANA AIR BERSIH | | | | | | | | | | | | | | | |
|-------------------|-----------------------|------------------|--------------------------------|--|----------------------------|-------------------------|-----|--------|-------|--------|-------|--------|------|----------|-----|--------|------|-----------------------|------|--------|-------|
| | | | | | | KEMASAN | | LEDENG | | SPT | | SGL | | MATA AIR | | PAH | | LAINNYA/ SUMUR BOR | | JUMLAH | |
| | | | | | | JUMLAH | % | JUMLAH | % | JUMLAH | % | JUMLAH | % | JUMLAH | % | JUMLAH | % | JUMLAH | % | JUMLAH | % |
| 1 | 2 | 3 | 4 | 5 | 6 | 7 | 8 | 9 | 10 | 11 | 12 | 13 | 14 | 15 | 16 | 17 | 18 | 19 | 20 | 21 | 22 |
| 020 | Mentaya Hilir Selatan | Samuda | 5.477 | 800 | 14,6 | | 0,0 | 85 | 10,6 | 55 | 6,9 | 34 | 4,3 | - | 0,0 | 451 | 56,4 | 6 | 0,8 | 631 | 78,9 |
| 021 | Teluk Sampit | Ujung Pandaran | 2.533 | 850 | 33,6 | | 0,0 | - | 0,0 | 68 | 8,0 | 37 | 4,4 | - | 0,0 | 243 | 28,6 | 8 | 0,9 | 356 | 41,9 |
| 050 | Pulau Hanaut | Bapinang | 4.032 | 547 | 13,6 | | 0,0 | - | 0,0 | 38 | 6,9 | 12 | 2,2 | - | 0,0 | 144 | 26,3 | - | 0,0 | 194 | 35,5 |
| 060 | Mentawa Baru Ketapang | Ketapang I | 8.324 | 165 | 2,0 | | 0,0 | 142 | 86,1 | 245 | 148,5 | 10 | 6,1 | - | 0,0 | 1 | 0,6 | - | 0,0 | 398 | 241,2 |
| | | Ketapang II | 10.253 | 1.469 | 14,3 | | 0,0 | 843 | 57,4 | 218 | 14,8 | 367 | 25,0 | - | 0,0 | - | 0,0 | 82 | 5,6 | 1.510 | 102,8 |
| | | Pasir Putih | 1.648 | 200 | 12,1 | | 0,0 | - | 0,0 | 191 | 95,5 | 34 | 17,0 | - | 0,0 | 3 | 1,5 | 26 | 13,0 | 254 | 127,0 |
| 061 | Seranau | Mentaya Seberang | 2.331 | 650 | 27,9 | | 0,0 | 225 | 34,6 | 140 | 21,5 | 227 | 34,9 | - | 0,0 | - | 0,0 | - | 0,0 | 592 | 91,1 |
| 070 | Mentaya Hilir Utara | Bagendang | 4.399 | 600 | 13,6 | | 0,0 | 127 | 21,2 | 67 | 11,2 | 174 | 29,0 | - | 0,0 | 144 | 24,0 | 7 | 1,2 | 519 | 86,5 |
| 110 | Kota Besi | Kota Besi | 3.868 | 1.545 | 39,9 | | 0,0 | 670 | 43,4 | 150 | 9,7 | 247 | 16,0 | - | 0,0 | 134 | 8,7 | 12 | 0,8 | 1.213 | 78,5 |
| 111 | Telawang | Sebabi | 4.633 | 235 | 5,1 | | 0,0 | - | 0,0 | 131 | 55,7 | 84 | 35,7 | - | 0,0 | - | 0,0 | 32 | 13,6 | 247 | 105,1 |
| 120 | Bamaang | Bamaang I | 8.084 | 1.985 | 24,6 | | 0,0 | 1.605 | 80,9 | 32 | 1,6 | 39 | 2,0 | - | 0,0 | - | 0,0 | 132 | 6,6 | 1.808 | 91,1 |
| | | Baamang II | 4.764 | 6.482 | 136,1 | | 0,0 | 4.092 | 63,1 | 66 | 1,0 | 75 | 1,2 | - | 0,0 | - | 0,0 | 2.261 | 34,9 | 6.494 | 100,2 |
| 190 | Cempaga | Cempaka Mulia | 4.570 | 475 | 10,4 | | 0,0 | 285 | 60,0 | 85 | 17,9 | 28 | 5,9 | - | 0,0 | 6 | 1,3 | - | 0,0 | 404 | 85,1 |
| 191 | Cempaga Hulu | Pundu | 6.407 | 620 | 9,7 | | 0,0 | 49 | 7,9 | 206 | 33,2 | 429 | 69,2 | - | 0,0 | 9 | 1,5 | 33 | 5,3 | 726 | 117,1 |
| 200 | Parenggean | Parenggean I | 6.641 | 750 | 11,3 | | 0,0 | 87 | 11,6 | 160 | 21,3 | 227 | 30,3 | - | 0,0 | 83 | 11,1 | 68 | 9,1 | 625 | 83,3 |
| | | Parenggean II | 3.690 | 170 | 4,6 | | 0,0 | - | 0,0 | 311 | 182,9 | 82 | 48,2 | 2 | 1,2 | - | 0,0 | 12 | 7,1 | 407 | 239,4 |
| 210 | Mentaya Hulu | Kuala Kuayan | 8.023 | 750 | 9,3 | | 0,0 | 247 | 32,9 | 302 | 40,3 | 190 | 25,3 | - | 0,0 | 3 | 0,4 | 32 | 4,3 | 774 | 103,2 |
| 211 | Bukit Sentuai | Tb. Penyahuan | 2.350 | 100 | 4,3 | | 0,0 | - | 0,0 | 134 | 134,0 | 24 | 24,0 | - | 0,0 | 2 | 2,0 | 16 | 16,0 | 176 | 176,0 |
| 230 | Antang Kalang | Tumbang Kalang | 3.854 | 300 | 7,8 | | 0,0 | - | 0,0 | 87 | 29,0 | 92 | 30,7 | 2 | 0,7 | 6 | 2,0 | 12 | 4,0 | 199 | 66,3 |
| | | Tumbang Sangai | 3.973 | 1.520 | 38,3 | | 0,0 | - | 0,0 | 245 | 16,1 | 646 | 42,5 | 6 | 0,4 | - | 0,0 | 121 | 8,0 | 1.018 | 67,0 |
| JUMLAH (KAB/KOTA) | | | 99.854 | 20.213 | 20,2 | - | 0,0 | 8.457 | 41,8 | 2.931 | 14,5 | 3.058 | 15,1 | 10 | 0,0 | 1.229 | 6,1 | 2.860 | 14,1 | 18.545 | 91,7 |
| 2011 | | | 99.136 | 50.411 | 50,9 | - | 0,0 | 22.366 | 44,4 | 79 | 0,2 | 2.471 | 4,9 | 3 | 0,0 | 451 | 0,9 | 2.782 | 5,5 | 28.152 | 55,8 |
| 2010 | | | 81.393 | 7.719 | 9,48 | - | - | 1.523 | 19,73 | 163 | 2,1 | 1.302 | 16,9 | - | - | 333 | 4 | 98 | 1 | 3.419 | 44,3 |
| 2009 | | | 80.104 | 8.038 | 10,03 | | | 1936 | 24,09 | 0 | 0,00 | 1409 | 17,5 | | | 332 | 4,13 | | | | |
| 2008 | | | 80.104 | 8.140 | 10,16 | | | 1864 | 22,90 | | 0,00 | 1357 | 16,7 | | | 239 | 2,94 | | | | |
| 2007 | | | 79.851 | 8.403 | 10,52 | | | 1710 | 20,35 | | 0,00 | 1460 | 17,4 | | | 196 | 2,33 | | | | |

Sumber: Bidang PMK Dinkes Kotim Tahun 2012

TABEL 65

**PERSENTASE KELUARGA MENURUT SUMBER AIR MINUM YANG DIGUNAKAN, KECAMATAN, DAN PUSKESMAS
KABUPATEN KOTAWARINGIN TIMUR
TAHUN 2012**

| NO | KECAMATAN | PUSKESMAS | JUMLAH KELUARGA DIPERIKSA SUMBER AIR MINUMNYA | SUMBER AIR MINUM KELUARGA | | | | | | | | | | | | | | | | | | | | | | | | | | | | KELUARGA DENGAN SUMBER AIR MINUM TERLINDUNG |
|-------------------|-----------------------|------------------|--|---------------------------|-----|---------------|------|-------------------|------|---------------|-----|--------|-----|---------------------|-------|------------------------|-----|-----------|------|-------------------------|-----|----------------------------|-----|------------|-----|-----------|-----|--------|-------|--|--|--|
| | | | | AIR KEMASAN | | AIR ISI ULANG | | LEDING METERAN | | LEDING ECERAN | | POMPA | | SUMUR TERLINDUNG | | MATA AIR TERLINDUNG | | AIR HUJAN | | SUMUR TAK TERLINDUNG | | MATA AIR TAK TERLINDUNG | | AIR SUNGAI | | LAIN-LAIN | | | | | | |
| | | | | JUMLAH | % | JUMLAH | % | JUMLAH | % | JUMLAH | % | JUMLAH | % | JUMLAH | % | JUMLAH | % | JUMLAH | % | JUMLAH | % | JUMLAH | % | JUMLAH | % | JUMLAH | % | JUMLAH | % | | | |
| 1 | 2 | 3 | 5 | 6 | 7 | 8 | 9 | 10 | 11 | 12 | 13 | 14 | 15 | 16 | 17 | 18 | 19 | 20 | 21 | 22 | 23 | 24 | 25 | 26 | 27 | 28 | 29 | 30 | 31 | | | |
| 020 | Mentaya Hilir Selatan | Samuda | 800 | | 0,0 | 5 | 0,6 | 85 | 10,6 | | 0,0 | | 0,0 | 35 | 4,4 | | 0,0 | 451 | 56,4 | | 0,0 | | 0,0 | | 0,0 | | 0,0 | 125 | 15,6 | | | |
| 021 | Teluk Sampit | Ujung Pandaran | 850 | | 0,0 | | 0,0 | - | 0,0 | | 0,0 | | 0,0 | 78 | 9,2 | | 0,0 | 243 | 28,6 | | 0,0 | | 0,0 | | 0,0 | | 0,0 | 78 | 9,2 | | | |
| 050 | Pulau Hanaut | Bapinang | 547 | | 0,0 | | 0,0 | - | 0,0 | | 0,0 | | 0,0 | 28 | 5,1 | | 0,0 | 144 | 26,3 | | 0,0 | | 0,0 | | 0,0 | | 0,0 | 28 | 5,1 | | | |
| 060 | Mentawa Baru Ketapang | Ketapang I | 165 | | 0,0 | 25 | 15,2 | 142 | 86,1 | | 0,0 | | 0,0 | 72 | 43,6 | | 0,0 | 1 | 0,6 | | 0,0 | | 0,0 | | 0,0 | | 0,0 | 239 | 144,8 | | | |
| | | Ketapang II | 1.469 | | 0,0 | 20 | 1,4 | 843 | 57,4 | | 0,0 | | 0,0 | 132 | 9,0 | | 0,0 | | 0,0 | | 0,0 | | 0,0 | | 0,0 | | 0,0 | 995 | 67,7 | | | |
| | | Pasir Putih | 200 | | 0,0 | 6 | 3,0 | - | 0,0 | | 0,0 | | 0,0 | 89 | 44,5 | | 0,0 | 3 | 1,5 | | 0,0 | | 0,0 | | 0,0 | | 0,0 | 95 | 47,5 | | | |
| 061 | Seranau | Mentaya Seberang | 650 | | 0,0 | 1 | 0,2 | 225 | 34,6 | | 0,0 | | 0,0 | 42 | 6,5 | | 0,0 | | 0,0 | | 0,0 | | 0,0 | | 0,0 | | 0,0 | 268 | 41,2 | | | |
| 070 | Mentaya Hilir Utara | Bagendang | 600 | | 0,0 | 2 | 0,3 | 127 | 21,2 | | 0,0 | | 0,0 | 28 | 4,7 | 1 | 0,2 | | 0,0 | | 0,0 | | 0,0 | | 0,0 | | 0,0 | 158 | 26,3 | | | |
| 110 | Kota Besi | Kota Besi | 1.545 | | 0,0 | 3 | 0,2 | 670 | 43,4 | | 0,0 | | 0,0 | 72 | 4,7 | | 0,0 | 134 | 8,7 | | 0,0 | | 0,0 | | 0,0 | | 0,0 | 745 | 48,2 | | | |
| 111 | Telawang | Sebabi | 235 | | 0,0 | 7 | 3,0 | - | 0,0 | | 0,0 | | 0,0 | 125 | 53,2 | | 0,0 | | 0,0 | | 0,0 | | 0,0 | | 0,0 | | 0,0 | 132 | 56,2 | | | |
| 120 | Bamaang | Bamaang I | 1.985 | | 0,0 | 19 | 1,0 | 1.605 | 80,9 | | 0,0 | | 0,0 | 48 | 2,4 | | 0,0 | | 0,0 | | 0,0 | | 0,0 | | 0,0 | | 0,0 | 1.672 | 84,2 | | | |
| | | Baamang II | 6.482 | | 0,0 | 15 | 0,2 | 4.092 | 63,1 | | 0,0 | | 0,0 | 45 | 0,7 | | 0,0 | | 0,0 | | 0,0 | | 0,0 | | 0,0 | | 0,0 | 4.152 | 64,1 | | | |
| 190 | Cempaga | Cempaka Mulia | 475 | | 0,0 | 3 | 0,6 | 285 | 60,0 | | 0,0 | | 0,0 | 152 | 32,0 | | 0,0 | 6 | 1,3 | | 0,0 | | 0,0 | | 0,0 | | 0,0 | 440 | 92,6 | | | |
| 191 | Cempaga Hulu | Pundu | 620 | | 0,0 | 11 | 1,8 | 49 | 7,9 | | 0,0 | | 0,0 | 265 | 42,7 | 1 | 0,2 | 9 | 1,5 | | 0,0 | | 0,0 | | 0,0 | | 0,0 | 326 | 52,6 | | | |
| 200 | Parenggean | Parenggean I | 750 | | 0,0 | 3 | 0,4 | 87 | 11,6 | | 0,0 | | 0,0 | 276 | 36,8 | | 0,0 | 83 | 11,1 | | 0,0 | | 0,0 | | 0,0 | | 0,0 | 366 | 48,8 | | | |
| | | Parenggean II | 170 | | 0,0 | 3 | 1,8 | - | 0,0 | | 0,0 | | 0,0 | 365 | 214,7 | 1 | 0,6 | | 0,0 | | 0,0 | | 0,0 | | 0,0 | | 0,0 | 369 | 217,1 | | | |
| 210 | Mentaya Hulu | Kuala Kuayan | 750 | | 0,0 | 2 | 0,3 | 247 | 32,9 | | 0,0 | | 0,0 | 165 | 22,0 | | 0,0 | 3 | 0,4 | | 0,0 | | 0,0 | | 0,0 | | 0,0 | 414 | 55,2 | | | |
| 211 | Bukit Sentuai | Tb. Penyahuan | 100 | | 0,0 | 1 | 1,0 | - | 0,0 | | 0,0 | | 0,0 | 65 | 65,0 | | 0,0 | 2 | 2,0 | | 0,0 | | 0,0 | | 0,0 | | 0,0 | 66 | 66,0 | | | |
| 230 | Antang Kalang | Tumbang Kalang | 300 | | 0,0 | 4 | 1,3 | - | 0,0 | | 0,0 | | 0,0 | 135 | 45,0 | | 0,0 | 6 | 2,0 | | 0,0 | | 0,0 | | 0,0 | | 0,0 | 139 | 46,3 | | | |
| | | Tumbang Sangai | 1.520 | | 0,0 | 6 | 0,4 | - | 0,0 | | 0,0 | | 0,0 | 254 | 16,7 | | 0,0 | | 0,0 | | 0,0 | | 0,0 | | 0,0 | | 0,0 | 260 | 17,1 | | | |
| JUMLAH (KAB/KOTA) | | | 20.213 | - | 0,0 | 136 | 0,7 | 8.457 | 41,8 | - | 0,0 | - | 0,0 | 2.471 | 12,2 | 3 | 0,0 | 1.085 | 5,4 | - | 0,0 | - | 0,0 | - | 0,0 | - | 0,0 | 11.067 | 54,8 | | | |
| 2011 | | | 50.411 | - | 0,0 | 125 | 0,2 | 22.366 | 44,4 | - | 0,0 | 2.956 | 5,9 | 2.471 | 4,9 | 3 | 0,0 | 451 | 0,9 | - | 0,0 | - | 0,0 | - | 0,0 | - | 0,0 | 27.921 | 55,4 | | | |
| 2010 | | | 7.999 | 0 | 0,0 | 102 | 1,3 | 1.547 | 19,3 | 0 | 0,0 | 79 | 1,0 | 1.372 | 17,2 | 3 | 0,0 | 341 | 4,3 | 0 | 0,0 | 0 | 0,0 | 0 | 0,0 | 0 | 0,0 | 3.103 | 38,8 | | | |
| 2009 | | | | | | | | | | | | | | | | | | | | | | | | | | | | | | | | |
| 2008 | | | | | | | | | | | | | | | | | | | | | | | | | | | | | | | | |
| 2007 | | | | | | | | | | | | | | | | | | | | | | | | | | | | | | | | |

Sumber: Bidang PMK Dinkes Kotim Tahun 2012

TABEL 66

**PERSENTASE KELUARGA DENGAN KEPEMILIKAN SARANA SANITASI DASAR MENURUT KECAMATAN DAN PUSKESMAS
KABUPATEN KOTAWARINGIN TIMUR
TAHUN 2012**

| NO | KECAMATAN | PUSKESMAS | JUMLAH KELUARGA | JAMBAN | | | | | | TEMPAT SAMPAH | | | | | | PENGELOLAAN AIR LIMBAH | | | | | |
|-------------------|-----------------------|------------------|--------------------|-----------------------|--------|----------------------|--------|--------|--------|-----------------------|--------|----------------------|--------|--------|------|------------------------|--------|----------------------|--------|--------|------|
| | | | | KELUARGA DIPERIKSA | | KELUARGA MEMILIKI | | SEHAT | | KELUARGA DIPERIKSA | | KELUARGA MEMILIKI | | SEHAT | | KELUARGA DIPERIKSA | | KELUARGA MEMILIKI | | SEHAT | |
| | | | | JUMLAH | % | JUMLAH | % | JUMLAH | % | JUMLAH | % | JUMLAH | % | JUMLAH | % | JUMLAH | % | JUMLAH | % | JUMLAH | % |
| 1 | 2 | 3 | 4 | 5 | 6 | 7 | 8 | 9 | 10 | 11 | 12 | 13 | 14 | 15 | 16 | 17 | 18 | 19 | 20 | 21 | 22 |
| 020 | Mentaya Hilir Selatan | Samuda | 5.477 | 700 | 12,8 | 399 | 57,0 | 310 | 44,3 | 700 | 12,8 | 34 | 4,9 | 34 | 4,9 | 700 | 12,8 | - | - | - | - |
| 021 | Teluk Sampit | Ujung Pandaran | 2.533 | 300 | 11,8 | 75 | 25,0 | 53 | 17,7 | 300 | 11,8 | - | - | - | - | 300 | 11,8 | - | - | - | - |
| 050 | Pulau Hanaut | Bapinang | 4.032 | 534 | 13,2 | 286 | 53,6 | 41 | 7,7 | 534 | 13,2 | 335 | 62,7 | 138 | 25,8 | 534 | 13,2 | 4 | 0,7 | 1 | 0,2 |
| 060 | Mentawa Baru Ketapang | Ketapang I | 8.324 | 130 | 1,6 | 129 | 99,2 | 128 | 98,5 | 130 | 1,6 | 102 | 78,5 | 30 | 23,1 | 130 | 1,6 | 122 | 93,8 | 42 | 32,3 |
| | | Ketapang II | 10.253 | 1.548 | 15,1 | 919 | 59,4 | 616 | 39,8 | 1.548 | 15,1 | 1.326 | 85,7 | 1.060 | 68,5 | 1.556 | 15,2 | 1.170 | 75,2 | 675 | 43,4 |
| | | Pasir Putih | 1.648 | 675 | 41,0 | 545 | 80,7 | 445 | 65,9 | 675 | 41,0 | 65 | 9,6 | 41 | 6,1 | 650 | 39,4 | 90 | 13,8 | 47 | 7,2 |
| 061 | Seranau | Mentaya Seberang | 2.331 | 400 | 17,2 | 90 | 22,5 | 64 | 16,0 | 400 | 17,2 | 214 | 53,5 | 107 | 26,8 | 400 | 17,2 | 85 | 21,3 | 11 | 2,8 |
| 070 | Mentaya Hilir Utara | Bagendang | 4.399 | 281 | 6,4 | 173 | 61,6 | 78 | 27,8 | 281 | 6,4 | - | - | - | - | 281 | 6,4 | 78 | 27,8 | 78 | 27,8 |
| 110 | Kota Besi | Kota Besi | 3.868 | | - | | | | | | - | | | | | | - | | | | |
| 111 | Telawang | Sebabi | 4.633 | 158 | 3,4 | 111 | 70,3 | 104 | 65,8 | 158 | 3,4 | 135 | 85,4 | 81 | 51,3 | 158 | 3,4 | 105 | 66,5 | 31 | 19,6 |
| 120 | Bamaang | Bamaang I | 8.084 | 30 | 0,4 | 30 | 100,0 | 30 | 100,0 | 30 | 0,4 | 15 | 50,0 | 9 | 30,0 | 30 | 0,4 | 10 | 33,3 | - | - |
| | | Baamang II | 4.764 | 350 | 7,3 | 240 | 68,6 | 226 | 64,6 | 350 | 7,3 | 137 | 39,1 | 128 | 36,6 | 350 | 7,3 | 167 | 47,7 | 138 | 39,4 |
| 190 | Cempaga | Cempaka Mulia | 4.570 | 235 | 5,1 | 489 | 208,1 | 34 | 14,5 | 235 | 5,1 | 738 | 314,0 | 22 | 9,4 | 235 | 5,1 | 95 | 40,4 | 3 | 1,3 |
| 191 | Cempaga Hulu | Pundu | 6.407 | 620 | 9,7 | 451 | 72,7 | 343 | 55,3 | 620 | 9,7 | 273 | 44,0 | 168 | 27,1 | 620 | 9,7 | 199 | 32,1 | - | - |
| 200 | Parenggean | Parenggean I | 6.641 | 811 | 12,2 | 759 | 93,6 | 451 | 55,6 | 811 | 12,2 | 413 | 50,9 | 375 | 46,2 | - | - | - | | - | |
| | | Parenggean II | 3.690 | 100 | 2,7 | 100 | 100,0 | 80 | 80,0 | 100 | 2,7 | 100 | 100,0 | 43 | 43,0 | 100 | 2,7 | 64 | 64,0 | - | - |
| 210 | Mentaya Hulu | Kuala Kuayan | 8.023 | 875 | 10,9 | 272 | 31,1 | 170 | 19,4 | 875 | 10,9 | 291 | 33,3 | 154 | 17,6 | 875 | 10,9 | 203 | 23,2 | 81 | 9,3 |
| 211 | Bukit Sentuai | Tb. Penyahuan | 2.350 | 548 | 23,3 | 35 | 6,4 | 28 | 5,1 | 548 | 23,3 | 4 | 0,7 | 2 | 0,4 | 548 | 23,3 | 8 | 1,5 | 4 | 0,7 |
| 230 | Antang Kalang | Tumbang Kalang | 3.854 | 15 | 0,4 | 5 | 33,3 | 13 | 86,7 | 15 | 0,4 | 4 | 26,7 | - | - | 15 | 0,4 | 12 | 80,0 | 1 | 6,7 |
| | | Tumbang Sangai | 3.973 | 2.010 | 50,6 | 752 | 37,4 | 682 | 33,9 | 2.010 | 50,6 | 520 | 25,9 | - | - | 1.440 | 36,2 | - | - | - | - |
| JUMLAH (KAB/KOTA) | | | 99.854 | 10.320 | 10,3 | 5.860 | 56,8 | 3.896 | 37,8 | 10.320 | 10,3 | 4.706 | 45,6 | 2.392 | 23,2 | 8.922 | 8,9 | 2.412 | 27,0 | 1.112 | 12,5 |
| 2011 | | | 99.136 | 50.411 | 51 | 22.106 | 43,9 | 11.380 | 51,5 | 50.411 | 50,9 | 10.423 | 20,7 | 4.858 | 46,6 | 50.411 | 50,9 | 8.699 | 17,3 | 2.784 | 32,0 |
| 2010 | | | 81.393 | 6.866 | 8,4356 | 2984 | 43,461 | 2915 | 97,688 | 6.913 | 8,4934 | 2.819 | 40,778 | 2.819 | 100 | 6.841 | 8,4049 | 1.082 | 15,816 | 1.082 | 100 |
| 2009 | | | | | | | | | | | | | | | | | | | | | |
| 2008 | | | | | | | | | | | | | | | | | | | | | |
| 2007 | | | | | | | | | | | | | | | | | | | | | |

Sumber: Bidang PMK Dinkes Kotim Tahun 2012

TABEL 67

**PERSENTASE TEMPAT UMUM DAN PENGELOLAAN MAKANAN (TUPM) SEHAT MENURUT KECAMATAN DAN PUSKESMAS
KABUPATEN KOTAWARINGIN TIMUR
TAHUN 2012**

| NO | KECAMATAN | PUSKESMAS | HOTEL | | | | RESTORAN/R-MAKAN | | | | PASAR | | | | TUPM LAINNYA | | | | JUMLAH TUPM | | | |
|-------------------|-----------------------|------------------|---------------|------------------|--------------|---------|------------------|------------------|--------------|----------|---------------|------------------|--------------|----------|---------------|------------------|--------------|---------|---------------|------------------|--------------|---------|
| | | | JUMLAH YG ADA | JUMLAH DIPERIKSA | JUMLAH SEHAT | % SEHAT | JUMLAH YG ADA | JUMLAH DIPERIKSA | JUMLAH SEHAT | % SEHAT | JUMLAH YG ADA | JUMLAH DIPERIKSA | JUMLAH SEHAT | % SEHAT | JUMLAH YG ADA | JUMLAH DIPERIKSA | JUMLAH SEHAT | % SEHAT | JUMLAH YG ADA | JUMLAH DIPERIKSA | JUMLAH SEHAT | % SEHAT |
| 1 | 2 | 3 | 4 | 5 | 6 | 7 | 8 | 9 | 10 | 11 | 12 | 13 | 14 | 15 | 16 | 17 | 18 | 20 | 21 | 22 | 23 | 24,00 |
| 020 | Mentaya Hilir Selatan | Samuda | | | | | | | | | | | | | 56 | 11 | | - | 56 | 11 | - | 0,00 |
| 021 | Teluk Sampit | Ujung Pandaran | | | | | | | | | | | | | - | - | | | - | - | - | |
| 050 | Pulau Hanaut | Bapinang | | | | | | | | | 1 | 1 | | - | 9 | 5 | | - | 10 | 6 | - | 0,00 |
| 060 | Mentawa Baru Ketapang | Ketapang I | 17 | 5 | 4 | 80 | 19 | - | | | 3 | | | | 71 | - | | | 110 | 5 | 4 | 80,00 |
| | | Ketapang II | 1 | 1 | 1 | 100 | 3 | 2 | 2 | 100 | 2 | 2 | 1 | 50 | 13 | 8 | 6 | 75 | 19 | 13 | 10 | 76,92 |
| | | Pasir Putih | | | | | 32 | 13 | 8 | 62 | 1 | 1 | 1 | 100 | 18 | 10 | 7 | 70 | 51 | 24 | 16 | 66,67 |
| 061 | Seranau | Mentaya Seberang | | | | | | | | | | | | | 71 | 27 | 11 | 41 | 71 | 27 | 11 | 40,74 |
| 070 | Mentaya Hilir Utara | Bagendang | | | | | 10 | 8 | 3 | 38 | 5 | | | | 29 | 9 | 4 | 44 | 44 | 17 | 7 | 41,18 |
| 110 | Kota Besi | Kota Besi | | | | | | | | | | | | | | | | | - | - | - | |
| 111 | Telawang | Sebabi | | | | | | | | | | | | | | | | | - | - | - | |
| 120 | Bamaang | Bamaang I | 6 | 1 | 1 | 100 | 30 | 2 | | - | 2 | | | | 9 | 3 | 2 | 67 | 47 | 6 | 3 | 50,00 |
| | | Baamang II | 5 | 3 | 3 | 100 | 17 | 6 | 6 | 100 | 2 | | | | 15 | 11 | 11 | 100 | 39 | 20 | 20 | 100,00 |
| 190 | Cempaga | Cempaka Mulia | | | | | 31 | | | | 8 | | | | 72 | | | | 111 | - | - | |
| 191 | Cempaga Hulu | Pundu | 2 | | | | 90 | | | | 5 | | | | 152 | | | | 249 | - | - | |
| 200 | Parenggean | Parenggean I | 3 | 3 | 3 | 100 | 48 | 38 | 38 | 100 | 3 | 3 | 1 | 33 | 27 | 27 | 27 | 100 | 81 | 71 | 69 | 97,18 |
| | | Parenggean II | | | | | | | | | | | | | | | | | - | - | - | |
| 210 | Mentaya Hulu | Kuala Kuayan | 2 | 2 | | - | 40 | 27 | 2 | 7 | 7 | 5 | | - | 6 | 6 | 2 | 33 | 55 | 40 | 4 | 10,00 |
| 211 | Bukit Sentuai | Tb. Penyahuan | 1 | 1 | | - | 3 | 2 | | - | 3 | 2 | | - | 22 | | | | 29 | 5 | - | 0,00 |
| 230 | Antang Kalang | Tumbang Kalang | | | | | 2 | 2 | | - | | | | | | | | | 2 | 2 | - | 0,00 |
| | | Tumbang Sangai | | | | | | | | | | | | | | | | | - | - | - | |
| JUMLAH (KAB/KOTA) | | | 37 | 16 | 12 | 75 | 325 | 100 | 59 | 59 | 42 | 14 | 3 | 21 | 570 | 117 | 70 | 60 | 974 | 247 | 144 | 58,30 |
| 2011 | | | 54 | 54 | 33 | 61 | 127 | 92 | 61 | 66 | 27 | 22 | 3 | 14 | 469 | 183 | 88 | 48 | 677 | 351 | 185 | 52,71 |
| 2010 | | | 48 | 48 | 27 | 56,25 | 96 | 67 | 41 | 61,19403 | 27 | 22 | 3 | 13,63636 | 449 | 171 | 73 | 42,69 | 620 | 308 | 144 | 46,75 |
| 2009 | | | | | | | | | | | | | | | | | | | | | | |
| 2008 | | | | | | | | | | | | | | | | | | | | | | |
| 2007 | | | | | | | | | | | | | | | | | | | | | | |

Sumber: Bidang PMK Dinkes Kotim Tahun 2012

TABEL 68

**PERSENTASE INSTITUSI DIBINA KESEHATAN LINGKUNGANNYA MENURUT KECAMATAN DAN PUSKESMAS
KABUPATEN KOTAWARINGIN TIMUR
TAHUN 2012**

| NO | KECAMATAN | PUSKESMAS | SARANA PELAYANAN KESEHATAN | | | INSTALASI PENGOLAHAN AIR MINUM | | | SARANA PENDIDIKAN | | | SARANA IBADAH | | | PERKANTORAN | | | SARANA LAIN | | | JUMLAH | | |
|-------------------|-----------------------|------------------|----------------------------|--------|-------|--------------------------------|--------|-------|-------------------|--------|-------|---------------|--------|-------|-------------|--------|-------|-------------|--------|-------|--------|--------|-------|
| | | | JUMLAH | DIBINA | % | JUMLAH | DIBINA | % | JUMLAH | DIBINA | % | JUMLAH | DIBINA | % | JUMLAH | DIBINA | % | JUMLAH | DIBINA | % | JUMLAH | DIBINA | % |
| 1 | 2 | 3 | 4 | 5 | 6 | 4 | 5 | 6 | 7 | 8 | 9 | 10 | 11 | 12 | 13 | 14 | 15 | 16 | 17 | 18 | 19 | 20 | 21 |
| 020 | Mentaya Hilir Selatan | Samuda | 12 | 10 | 83,3 | 1 | 1 | 100,0 | 38 | 6 | 15,8 | 45 | 4 | 8,9 | | | | | | | 96 | 21 | 21,9 |
| 021 | Teluk Sampit | Ujung Pandaran | 6 | 4 | 66,7 | - | - | | 5 | 3 | 60,0 | 8 | 2 | 25,0 | | | | | | | 19 | 9 | 47,4 |
| 050 | Pulau Hanaut | Bapinang | 15 | 5 | 33,3 | - | - | | 30 | 7 | 23,3 | 65 | 9 | 13,8 | 17 | 6 | 35,3 | | | | 127 | 27 | 21,3 |
| 060 | Mentawa Baru Ketapang | Ketapang I | 7 | | - | - | - | | 52 | - | - | 54 | 10 | 18,5 | 25 | | - | | | | 138 | 10 | 7,2 |
| | | Ketapang II | 9 | 8 | 88,9 | 2 | 2 | 100,0 | 32 | 10 | 31,3 | 42 | 27 | 64,3 | 15 | 8 | 53,3 | | | | 100 | 55 | 55,0 |
| | | Pasir Putih | 2 | 2 | 100,0 | - | | | 6 | 4 | 66,7 | 12 | 2 | 16,7 | 25 | 7 | 28,0 | | | | 45 | 15 | 33,3 |
| 061 | Seranau | Mentaya Seberang | 12 | 7 | 58,3 | 1 | 1 | 100,0 | 16 | 8 | 50,0 | 20 | 8 | 40,0 | 9 | 3 | 33,3 | | | | 58 | 27 | 46,6 |
| 070 | Mentaya Hilir Utara | Bagendang | 9 | 6 | 66,7 | 1 | 1 | 100,0 | 19 | 7 | 36,8 | 24 | 4 | 16,7 | - | - | | | | | 53 | 18 | 34,0 |
| 110 | Kota Besi | Kota Besi | | | | 1 | 1 | 100,0 | | | | | | | | | | | | | 1 | 1 | 100,0 |
| 111 | Telawang | Sebabi | 8 | 4 | 50,0 | - | | | 29 | 2 | 6,9 | 41 | | - | | | | | | | 78 | 6 | 7,7 |
| 120 | Bamaang | Bamaang I | 4 | | - | 1 | 1 | 100,0 | 34 | 4 | 11,8 | 54 | 5 | 9,3 | 6 | | - | 1 | | - | 100 | 10 | 10,0 |
| | | Baamang II | 3 | 3 | 100,0 | - | | | 18 | 3 | 16,7 | 28 | 7 | 25,0 | | | | | | | 49 | 13 | 26,5 |
| 190 | Cempaga | Cempaka Mulia | 16 | | - | 1 | 1 | 100,0 | 39 | 2 | 5,1 | 56 | | - | 18 | | - | 3 | | - | 133 | 3 | 2,3 |
| 191 | Cempaga Hulu | Pundu | 18 | 10 | 55,6 | 1 | 1 | 100,0 | 35 | 18 | 51,4 | 45 | 24 | 53,3 | 20 | 10 | 50,0 | 11 | 4 | 36,4 | 130 | 67 | 51,5 |
| 200 | Parenggean | Parenggean I | 32 | 32 | 100,0 | 1 | 1 | 100,0 | 44 | 44 | 100,0 | 61 | 61 | 100,0 | 34 | 34 | 100,0 | 8 | 8 | 100,0 | 180 | 180 | 100,0 |
| | | Parenggean II | 18 | | - | - | | | 23 | | - | 18 | 4 | 22,2 | 9 | | - | | | | 68 | 4 | 5,9 |
| 210 | Mentaya Hulu | Kuala Kuayan | 17 | 15 | 88,2 | 1 | 1 | 100,0 | 37 | 28 | 75,7 | 32 | 26 | 81,3 | 30 | 23 | 76,7 | 3 | 3 | 100,0 | 120 | 96 | 80,0 |
| 211 | Bukit Sentuai | Tb. Penyahuan | 8 | 8 | 100,0 | - | | | 17 | 3 | 17,6 | 16 | 4 | 25,0 | 13 | 3 | 23,1 | | | | 54 | 18 | 33,3 |
| 230 | Antang Kalang | Tumbang Kalang | 19 | 19 | 100,0 | - | - | | 2 | 2 | 100,0 | 5 | 4 | 80,0 | | | | | | | 26 | 25 | 96,2 |
| | | Tumbang Sangai | 7 | 7 | 100,0 | 1 | 1 | 100,0 | 12 | 4 | 33,3 | 28 | 5 | 17,9 | | | | | | | 48 | 17 | 35,4 |
| JUMLAH (KAB/KOTA) | | | 222 | 140 | 63,1 | 12 | 12 | 100,0 | 488 | 155 | 31,8 | 654 | 206 | 31,5 | 221 | 94 | 42,5 | 26 | 15 | 57,7 | 1.623 | 622 | 38,3 |
| 2011 | | | 176 | 136 | 77,3 | 12 | 12 | 100,0 | 458 | 115 | 25,1 | 591 | 119 | 20,1 | 139 | 48 | 34,5 | 34 | 15 | 44,1 | 1.410 | 445 | 31,6 |
| 2010 | | | 162 | 123 | 75,9 | 12 | 12 | 100,0 | 400 | 99 | 24,8 | 530 | 95 | 17,9 | 107 | 42 | 39,3 | 21 | 8 | 38,1 | 1232 | 379 | 30,8 |
| 2009 | | | | | | | | | | | | | | | | | | | | | | | |
| 2008 | | | | | | | | | | | | | | | | | | | | | | | |
| 2007 | | | | | | | | | | | | | | | | | | | | | | | |

Sumber: Bidang PMK Dinkes Kotim Tahun 2012

TABEL 69

**KETERSEDIAAN OBAT MENURUT JENIS OBAT
KABUPATEN KOTAWARINGIN TIMUR
TAHUN 2012**

| NO | NAMA OBAT | SATUAN | STOCK OBAT | PEMAKAIAN RATA- RATA/ BULAN | TINGKAT KECUKUPAN (BULAN) | PERSENTASE TINGKAT KECUKUPAN |
|----|------------------------------------|-------------------|------------|--------------------------------|---------------------------------|------------------------------------|
| 1 | 2 | 3 | 4 | 5 | 6 | 7 |
| 1 | Amoksisilin sirup kering 125 mg/ml | Btl 60 ml | 5.940 | 1.088 | 5,46 | 30,32 |
| 2 | Amoksisilin kapsul 500 mg | Ktk @ 120 kap | 253.600 | 36.283 | 6,99 | 38,83 |
| 3 | Antasida DOEN tablet | Btl @ 1000 tab | 272.000 | 27.333 | 9,95 | 55,28 |
| 4 | Antalgin tablet 500 mg | Btl @ 1000 tab | | 6.333 | | |
| 5 | Deksametason inj 5 mg/ml – 2ml | Ktk @ 100 ampul | 20.145 | 813 | 24,78 | 137,67 |
| 6 | Dekstrometofan Sirup 10 mg/5ml | Btl 60 ml | 1.232 | 302 | 4,09 | 22,70 |
| 7 | Dekstrometofan Tab 15 mg | Btl @ 1000 tab | 159.300 | 6.475 | 24,60 | 136,68 |
| 8 | Difenhidramin HCl inj 10 mg/ml-1ml | Ktk @ 100 ampul | 2.970 | 460 | 6,46 | 35,87 |
| 9 | Gliserin Guaiakolat tab 100 mg | Btl @ 1000 tab | 60.000 | 23.333 | 2,57 | 14,29 |
| 10 | Glukosa Larutan Infus 5 % steril | Btl 500 ml | 1.100 | 258 | 4,26 | 23,66 |
| 11 | Ibuprofen tablet 200 mg | Btl @ 100 tab | 55.000 | 6.167 | 8,92 | 49,55 |
| 12 | Kloramfenikol kapsul 250 mg | Btl @ 250 Kapsul | 61.250 | 4.271 | 14,34 | 79,67 |
| 13 | Kotrimoksazol tablet 480 mg | Btl @ 100 tab | 69.200 | 10.733 | 6,45 | 35,82 |
| 14 | Kotrimoksazol tablet 120 mg | Btl @ 100 tab | 81.800 | 3.750 | 21,81 | 121,19 |
| 15 | Kotrimoksazol Sirup | Btl 60 ml | 4.200 | 75 | 56,25 | 312,50 |
| 16 | Klorfeniramin Maleat tab 4 mg | Tablet | 470.000 | 42.167 | 11,15 | 61,92 |
| 17 | Kloroquin tablet | Tablet | 21.000 | 1.667 | 12,60 | 70,00 |
| 18 | Natrium Klorida Infus 0,9 % steril | Btl 500 ml | 1.490 | 293 | 5,09 | 28,30 |
| 19 | Parasetamol Tablet 500 mg | Btl @ 1000 tab | 953.500 | 52.375 | 18,21 | 101,14 |
| 20 | Ringer Laktat Infus steril | Btl 500 ml | 8.430 | 572 | 14,73 | 81,84 |
| 21 | Vitamin B Kompleks Kapsul | Btl @ 1000 Kapsul | 283.000 | 18.083 | 15,65 | 86,94 |
| 22 | Retinol 200.000 IU | Btl @ 30 Kapsul | | | | |
| 23 | Tablet Tambah darah | Ktk @ 30 Tablet | 16.400 | 10.750 | 1,53 | 8,48 |
| 24 | Multivitamin Sirup | Botol | | | | |
| 25 | Garam Oralit | Bungkus | 29.100 | 2.158 | 13,48 | 74,90 |
| 26 | OAT Kat 1 | Pkt | | 19 | | |
| 27 | OAT Kat 2 | Pkt | | 1 | | |
| 28 | OAT Kat 3 | Pkt | | | | |
| 29 | OAT Kat Sisipan | Pkt | | | | |
| 30 | OAT Kat Anak | Pkt | | 12 | | |
| 31 | Pyrantel Pamoat 125 mg tablet | Btl @ 1000 Tablet | 3.100 | 367 | 8,45 | 46,97 |
| 32 | Salep 2-4 | Pot | 1.536 | 22 | 69,82 | 387,88 |
| 33 | Infus set dewasa | Kantong | 1.650 | 213 | 7,76 | 43,14 |
| 34 | Infus set anak | Kantong | 1.101 | 115 | 9,61 | 53,38 |

Sumber : Bidang SDK dan Regulasi Kesehatan Tahun 2012

TABEL 70

**JUMLAH SARANA PELAYANAN KESEHATAN MENURUT KEPEMILIKAN
KABUPATEN KOTAWARINGIN TIMUR
TAHUN 2012**

| NO | FASILITAS KESEHATAN | PEMILIKAN/PENGELOLA | | | | | | |
|----|---------------------------------|---------------------|----------|--------------|-----------|------|--------|--------|
| | | KEMENKES | PEM.PROV | PEM.KAB/KOTA | TNI/POLRI | BUMN | SWASTA | JUMLAH |
| 1 | 2 | 3 | 4 | 5 | 6 | 7 | 8 | 9 |
| 1 | RUMAH SAKIT UMUM | - | - | 1 | - | - | - | 1 |
| 2 | RUMAH SAKIT JIWA | - | - | - | - | - | - | - |
| 3 | RUMAH SAKIT BERSALIN | - | - | - | - | - | - | - |
| 4 | RUMAH SAKIT KHUSUS LAINNYA | - | - | - | - | - | - | - |
| 5 | PUSKESMAS PERAWATAN | | | 5 | | | | 5 |
| 6 | PUSKESMAS NON PERAWATAN | | | 15 | | | | 15 |
| 7 | PUSKESMAS KELILING | | | 20 | | | | 20 |
| 8 | PUSKESMAS PEMBANTU | | | 117 | | | | 117 |
| 9 | RUMAH BERSALIN | - | - | - | - | - | - | - |
| 10 | BALAI PENGOBATAN/KLINIK | - | - | - | 2 | - | 3 | 5 |
| 11 | PRAKTIK DOKTER BERSAMA | | | - | | - | - | - |
| 12 | PRAKTIK DOKTER PERORANGAN | | | - | | - | - | - |
| 13 | PRAKTIK PENGOBATAN TRADISIONAL | | | - | | - | - | - |
| 14 | POSKEDES | | | 45 | | | | 45 |
| 15 | POSYANDU | | | 270 | | | | 270 |
| 16 | APOTEK | - | - | 1 | - | - | 27 | 28 |
| 17 | TOKO OBAT | - | - | - | - | - | 21 | 21 |
| 18 | GFK | - | - | 1 | - | - | - | 1 |
| 19 | INDUSTRI OBAT TRADISIONAL | - | - | - | - | - | - | - |
| 20 | INDUSTRI KECIL OBAT TRADISIONAL | - | - | - | - | - | - | - |

Sumber : Bidang SDK dan Regulasi Kesehatan Tahun 2012

TABEL 71

**SARANA PELAYANAN KESEHATAN DENGAN KEMAMPUAN LABKES DAN MEMILIKI 4 SPESIALIS DASAR
KABUPATEN KOTAWARINGIN TIMUR
TAHUN 2012**

| NO | SARANA KESEHATAN | JUMLAH | LABORATORIUM KESEHATAN | | 4 (EMPAT) SPESIALIS DASAR | |
|-------------------|--------------------|--------|------------------------|-----|---------------------------|---|
| | | | JUMLAH | % | JUMLAH | % |
| 1 | 2 | 3 | 4 | 5 | 6 | 7 |
| 1 | RUMAH SAKIT UMUM | 1 | 1 | 100 | - | - |
| 2 | RUMAH SAKIT JIWA | - | - | | | |
| 3 | RUMAH SAKIT KHUSUS | - | - | | | |
| 4 | PUSKESMAS | 20 | 13 | 65 | | |
| | UPTD LABKESDA | | | | | |
| JUMLAH (KAB/KOTA) | | 21 | 14 | 67 | | |
| 2011 | | | | | | |

Sumber : Bidang SDK dan Regulasi Kesehatan Tahun 2012

TABEL 72

**JUMLAH POSYANDU MENURUT STRATA, KECAMATAN, DAN PUSKESMAS
KABUPATEN KOTAWARINGIN TIMUR
TAHUN 2012**

| NO | KECAMATAN | PUSKESMAS | POSYANDU | | | | | | | | | | POSYANDU AKTIF | | |
|-------------------------------|-----------------------|------------------|----------|-------|--------|-------|---------|------|---------|-----|--------|-------|----------------|------|--|
| | | | PRATAMA | | MADYA | | PURNAMA | | MANDIRI | | JUMLAH | | | | |
| | | | JUMLAH | % | JUMLAH | % | JUMLAH | % | JUMLAH | % | JUMLAH | % | JUMLAH | % | |
| 1 | 2 | 3 | 4 | 5 | 6 | 7 | 8 | 9 | 10 | 11 | 12 | 13 | 14 | 15 | |
| 020 | Mentaya Hilir Selatan | Samuda | 6 | 50,0 | 5 | 41,7 | 1 | 8,3 | | 0,0 | 12 | 100,0 | 1 | 8,3 | |
| 021 | Teluk Sampit | Ujung Pandaran | 1 | 10,0 | 9 | 90,0 | 0 | 0,0 | | 0,0 | 10 | 100,0 | - | 0,0 | |
| 050 | Pulau Hanaut | Bapinang | 19 | 86,4 | 3 | 13,6 | | 0,0 | | 0,0 | 22 | 100,0 | - | 0,0 | |
| 060 | Mentawa Baru Ketapang | Ketapang I | | 0,0 | 11 | 84,6 | 2 | 15,4 | | 0,0 | 13 | 100,0 | 2 | 15,4 | |
| | | Ketapang II | | 0,0 | 12 | 92,3 | | 0,0 | 1 | 7,7 | 13 | 100,0 | 1 | 7,7 | |
| | | Pasir Putih | 5 | 83,3 | 1 | 16,7 | | 0,0 | | 0,0 | 6 | 100,0 | - | 0,0 | |
| 061 | Seranau | Mentaya Seberang | 7 | 100,0 | | 0,0 | | 0,0 | | 0,0 | 7 | 100,0 | - | 0,0 | |
| 070 | Mentaya Hilir Utara | Bagendang | 1 | 7,7 | 12 | 92,3 | | 0,0 | | 0,0 | 13 | 100,0 | - | 0,0 | |
| 110 | Kota Besi | Kota Besi | 15 | 100,0 | | 0,0 | | 0,0 | | 0,0 | 15 | 100,0 | - | 0,0 | |
| 111 | Telawang | Sebabi | 3 | 42,9 | 4 | 57,1 | | 0,0 | | 0,0 | 7 | 100,0 | - | 0,0 | |
| 120 | Bamaang | Bamaang I | | 0,0 | 7 | 100,0 | | 0,0 | | 0,0 | 7 | 100,0 | - | 0,0 | |
| | | Baamang II | | 0,0 | 7 | 70,0 | 3 | 30,0 | | 0,0 | 10 | 100,0 | 3 | 30,0 | |
| 190 | Cempaga | Cempaka Mulia | 1 | 6,3 | 15 | 93,8 | | 0,0 | | 0,0 | 16 | 100,0 | - | 0,0 | |
| 191 | Cempaga Hulu | Pundu | 13 | 76,5 | | 0,0 | 4 | 23,5 | | 0,0 | 17 | 100,0 | 4 | 23,5 | |
| 200 | Parenggean | Parenggean I | 17 | 63,0 | 9 | 33,3 | 1 | 3,7 | | 0,0 | 27 | 100,0 | 1 | 3,7 | |
| | | Parenggean II | 4 | 25,0 | 3 | 18,8 | 9 | 56,3 | | 0,0 | 16 | 100,0 | 9 | 56,3 | |
| 210 | Mentaya Hulu | Kuala Kuayan | 20 | 95,2 | 1 | 4,8 | | 0,0 | | 0,0 | 21 | 100,0 | - | 0,0 | |
| 211 | Bukit Sentuai | Tb. Penyahuan | 12 | 80,0 | 3 | 20,0 | | 0,0 | | 0,0 | 15 | 100,0 | - | 0,0 | |
| 230 | Antang Kalang | Tumbang Kalang | 13 | 81,3 | 3 | 18,8 | | 0,0 | | 0,0 | 16 | 100,0 | - | 0,0 | |
| | | Tumbang Sangai | 10 | 58,8 | 7 | 41,2 | | 0,0 | | 0,0 | 17 | 100,0 | - | 0,0 | |
| JUMLAH (KAB/KOTA) | | | 147 | 52,5 | 112 | 40,0 | 20 | 7,1 | 1 | 0,4 | 280 | 100,0 | 21 | 7,5 | |
| RASIO POSYANDU PER 100 BALITA | | | | | | | | | | | | | 0,7 | | |
| 2011 | | | 155 | 58,3 | 90 | 33,8 | 21 | 7,9 | 0 | 0,0 | 266 | 100,0 | 21 | 7,9 | |
| 2010 | | | 148 | 56,1 | 95 | 36,0 | 21 | 8,0 | - | 0,0 | 264 | 100,0 | 21 | 8,0 | |
| 2009 | | | | | | | | | | | 255 | | | | |
| 2008 | | | | | | | | | | | 253 | | | | |
| 2007 | | | | | | | | | | | 247 | | | | |

TABEL 73

**UPAYA KESEHATAN BERSUMBERDAYA MASYARAKAT (UKBM) MENURUT KECAMATAN
KABUPATEN KOTAWARINGIN TIMUR
TAHUN 2012**

| NO | KECAMATAN | PUSKESMAS | JUMLAH | | | | | | |
|-------------------|-----------------------|------------------|--------------------|------------|--------|------------------|-------|-----------|----------|
| | | | DESA/ KELURAHAN | DESA SIAGA | | DESA SIAGA AKTIF | | POSKESDES | POSYANDU |
| | | | | JUMLAH | % | JUMLAH | % | | |
| 1 | 2 | 3 | 4 | 5 | | 6 | 7 | 8 | 9 |
| 020 | Mentaya Hilir Selatan | Samuda | 10 | 9 | 90,00 | 9 | 100,0 | 5 | 12 |
| 021 | Teluk Sampit | Ujung Pandaran | 6 | 5 | 83,33 | 5 | 100,0 | 2 | 10 |
| 050 | Pulau Hanaut | Bapinang | 14 | 9 | 64,29 | 9 | 100,0 | 2 | 22 |
| 060 | Mentawa Baru Ketapang | Ketapang I | 11 | 9 | 81,82 | 9 | 100,0 | 4 | 13 |
| | | Ketapang II | | | | | | | 13 |
| | | Pasir Putih | | | | | | | 6 |
| 061 | Seranau | Mentaya Seberang | 6 | 5 | 83,33 | 5 | 100,0 | 5 | 7 |
| 070 | Mentaya Hilir Utara | Bagendang | 7 | 7 | 100,00 | 7 | 100,0 | 2 | 13 |
| 110 | Kota Besi | Kota Besi | 11 | 10 | 90,91 | 10 | 100,0 | 5 | 15 |
| 111 | Telawang | Sebabi | 6 | 5 | 83,33 | 5 | 100,0 | 2 | 7 |
| 120 | Bamaang | Bamaang I | 6 | 5 | 83,33 | 5 | 100,0 | 1 | 7 |
| | | Baamang II | | | | | | | 10 |
| 190 | Cempaga | Cempaka Mulia | 8 | 8 | 100,00 | 8 | 100,0 | 6 | 16 |
| 191 | Cempaga Hulu | Pundu | 11 | 7 | 63,64 | 7 | 100,0 | 2 | 17 |
| 200 | Parenggean | Parenggean I | 24 | 9 | 83,33 | 9 | 100,0 | 6 | 27 |
| | | Parenggean II | | 11 | | 11 | | | 16 |
| 210 | Mentaya Hulu | Kuala Kuayan | 17 | 8 | 47,06 | 8 | 100,0 | 2 | 21 |
| 211 | Bukit Sentuai | Tb. Penyahuan | 14 | 5 | 35,71 | 5 | 100,0 | - | 15 |
| 230 | Antang Kalang | Tumbang Kalang | 31 | 19 | 61,29 | 19 | 100,0 | 1 | 16 |
| | | Tumbang Sangai | | | | | | | 17 |
| JUMLAH (KAB/KOTA) | | | 182 | 131 | 71,98 | 131 | 100,0 | 45 | 280 |
| 2011 | | | 175 | 131 | 74,86 | 131 | 100,0 | 41 | 266 |
| 2010 | | | 165 | 109 | 66,06 | 109 | 100,0 | 42 | 264 |
| 2009 | | | 165 | 106 | 64,24 | - | 0,0 | 30 | 255 |
| 2008 | | | 162 | 34 | 20,99 | - | 0,0 | 30 | 253 |
| 2007 | | | 161 | 20 | 12,42 | - | 0,0 | 0 | 247 |

TABEL 74

**JUMLAH TENAGA MEDIS DI SARANA KESEHATAN
KABUPATEN KOTAWARINGIN TIMUR
TAHUN 2012**

| NO | UNIT KERJA | DR SPESIALIS ^a | | | DR UMUM ^b | | | JUMLAH | | | DOKTER GIGI ^c | | |
|---------------------------------|------------------|---------------------------|-----|-----|----------------------|-----|-----|--------|-----|------|--------------------------|-----|-----|
| | | L | P | L+P | L | P | L+P | L | P | L+P | L | P | L+P |
| 1 | 2 | 3 | 4 | 5 | 6 | 7 | 8 | 12 | 13 | 14 | 9 | 10 | 11 |
| 1 | Samuda | - | - | - | 1 | 1 | 2 | 1 | 1 | 2 | - | - | - |
| 2 | Ujung Pandaran | - | - | - | - | - | - | - | - | - | - | - | - |
| 3 | Bapinang | - | - | - | - | - | - | - | - | - | - | - | - |
| 4 | Ketapang I | - | - | - | - | 2 | 2 | - | 2 | 2 | 1 | - | 1 |
| 5 | Ketapang II | - | - | - | - | 2 | 2 | - | 2 | 2 | 1 | - | 1 |
| 6 | Pasir Putih | - | - | - | - | 1 | 1 | - | 1 | 1 | - | - | - |
| 7 | Mentaya Seberang | - | - | - | - | - | - | - | - | - | - | - | - |
| 8 | Bagendang | - | - | - | - | - | - | - | - | - | 1 | - | 1 |
| 9 | Kota Besi | - | - | - | 2 | - | 2 | 2 | - | 2 | - | - | - |
| 10 | Sebabi | - | - | - | 1 | 1 | 2 | 1 | 1 | 2 | - | 1 | 1 |
| 11 | Bamaang I | - | - | - | 1 | 3 | 4 | 1 | 3 | 4 | - | 1 | 1 |
| 12 | Baamang II | - | - | - | 1 | 1 | 2 | 1 | 1 | 2 | - | 1 | 1 |
| 13 | Cempaka Mulia | - | - | - | 1 | - | 1 | 1 | - | 1 | - | - | - |
| 14 | Pundu | - | - | - | - | - | - | - | - | - | - | - | - |
| 15 | Parenggean I | - | - | - | - | 1 | 1 | - | 1 | 1 | - | - | - |
| 16 | Parenggean II | - | - | - | - | - | - | - | - | - | - | - | - |
| 17 | Kuala Kuayan | - | - | - | 1 | 1 | 2 | 1 | 1 | 2 | - | - | - |
| 18 | Tb. Penyahuan | - | - | - | - | - | - | - | - | - | - | - | - |
| 19 | Tumbang Kalang | - | - | - | - | - | - | - | - | - | - | - | - |
| 20 | Tumbang Sangai | - | - | - | 1 | 1 | 2 | 1 | 1 | 2 | - | - | - |
| SUB JUMLAH I | | - | - | - | 9 | 14 | 23 | 9 | 14 | 23 | 3 | 3 | 6 |
| 1 | RSUD dr Murjani | 14 | 7 | 21 | 6 | 7 | 13 | 20 | 14 | 34 | - | 2 | 2 |
| SARANA PELAYANAN KESEHATAN LAIN | | - | - | - | - | - | - | - | - | - | - | - | - |
| SUB JUMLAH II | | 14 | 7 | 21 | 6 | 7 | 13 | 20 | 14 | 34 | - | 2 | 2 |
| RASIO TERHADAP 100.000 PDDK | | 3,5 | 1,8 | 5,3 | 3,8 | 5,3 | 9,1 | 7,3 | 7,1 | 14,4 | 0,8 | 1,3 | 2,0 |
| UPTD DINKES KAB | | - | - | - | - | - | - | - | - | - | - | - | - |
| 1 | Labkesda | - | - | - | - | - | - | - | - | - | - | - | - |
| 2 | Jamkesda | - | - | - | 1 | - | 1 | 1 | - | 1 | - | - | - |
| 3 | Akper | - | - | - | - | - | - | - | - | - | - | - | - |
| SUB JUMLAH III | | - | - | - | 1 | - | 1 | 1 | - | 1 | - | - | - |
| DINAS KESEHATAN KAB/KOTA | | - | - | - | 2 | 1 | 3 | 2 | 1 | 3 | - | - | - |
| JUMLAH (KAB/KOTA) | | 14 | 7 | 21 | 18 | 22 | 40 | 32 | 29 | 61 | 3 | 5 | 8 |
| 2011 | | 12 | 6 | 18 | 21 | 28 | 49 | 33 | 34 | 67 | 5 | 5 | 10 |
| 2010 | | - | - | 20 | 17 | 17 | 34 | 17 | 17 | 34 | 4 | 4 | 8 |
| 2009 | | - | - | 14 | - | - | 45 | - | - | 59 | - | - | 6 |
| 2008 | | - | - | 14 | - | - | 45 | - | - | 59 | - | - | 6 |
| 2007 | | - | - | 11 | - | - | 63 | - | - | 74 | - | - | 7 |

Sumber : Bidang SDK dan Regulasi Kesehatan Tahun 2012

Keterangan : ^a termasuk S2/S3

^b termasuk S2

TABEL 75

**JUMLAH TENAGA KEPERAWATAN DI SARANA KESEHATAN
KABUPATEN KOTAWARINGIN TIMUR
TAHUN 2012**

| NO | UNIT KERJA | BIDAN | | | PERAWAT | | | | | | | | | | | | PERAWAT GIGI | | | |
|-----------------------------|------------------|-------|----------------|--------|----------------------------------|----|-----|-------------------|-----|-----|-------------------|----|-----|--------|------|-------|--------------|----|-----|--|
| | | BIDAN | DIII/DIV BIDAN | JUMLAH | SARJANA KEPERAWATAN ^a | | | PERAWAT D-III/DIV | | | PERAWAT D-I (SPK) | | | JUMLAH | | | | | | |
| | | | | | L | P | L+P | L | P | L+P | L | P | L+P | L | P | L+P | L | P | L+P | |
| 1 | 2 | 3 | 4 | 5 | 6 | 7 | 8 | 9 | 10 | 11 | 9 | 10 | 11 | 12 | 13 | 14 | 9 | 10 | 11 | |
| 1 | Samuda | 4 | 3 | 7 | - | - | - | 3 | 5 | 8 | 6 | 5 | 11 | 9 | 10 | 19 | | 2 | 2 | |
| 2 | Ujung Pandaran | 1 | 3 | 4 | - | - | - | 1 | 3 | 4 | 3 | | 3 | 4 | 3 | 7 | - | - | - | |
| 3 | Bapinang | 4 | 1 | 5 | - | - | - | 3 | 2 | 5 | 3 | 1 | 4 | 6 | 3 | 9 | - | 1 | 1 | |
| 4 | Ketapang I | 11 | 10 | 21 | 1 | - | 1 | 2 | 4 | 6 | 4 | 4 | 8 | 7 | 8 | 15 | - | 2 | 2 | |
| 5 | Ketapang II | 5 | 5 | 10 | - | 1 | 1 | 2 | 5 | 7 | 3 | 7 | 10 | 5 | 13 | 18 | - | 2 | 2 | |
| 6 | Pasir Putih | 3 | 1 | 4 | - | - | - | 2 | 5 | 7 | 2 | 1 | 3 | 4 | 6 | 10 | 1 | - | 1 | |
| 7 | Mentaya Seberang | 5 | 6 | 11 | - | - | - | 2 | 8 | 10 | 1 | 3 | 4 | 3 | 11 | 14 | 1 | - | 1 | |
| 8 | Bagendang | | 4 | 4 | - | - | - | 3 | 5 | 8 | 5 | | 5 | 8 | 5 | 13 | 1 | | 1 | |
| 9 | Kota Besi | 5 | 2 | 7 | - | - | - | 6 | 5 | 11 | 5 | 3 | 8 | 11 | 8 | 19 | 1 | 1 | 2 | |
| 10 | Sebabi | 2 | 1 | 3 | - | - | - | 2 | 2 | 4 | 2 | 1 | 3 | 4 | 3 | 7 | - | - | - | |
| 11 | Bamaang I | 7 | 2 | 9 | 1 | | 1 | 1 | 4 | 5 | 2 | 8 | 10 | 4 | 12 | 16 | 1 | 2 | 3 | |
| 12 | Baamang II | 7 | | 7 | | | - | 3 | 4 | 7 | 1 | 8 | 9 | 4 | 12 | 16 | | 3 | 3 | |
| 13 | Cempaka Mulia | 7 | 5 | 12 | | - | - | 6 | - | 6 | 1 | 5 | 6 | 7 | 5 | 12 | - | 1 | 1 | |
| 14 | Pundu | 4 | 3 | 7 | - | - | - | 2 | 2 | 4 | 2 | 1 | 3 | 4 | 3 | 7 | - | 1 | 1 | |
| 15 | Parenggean I | 6 | 1 | 7 | - | - | - | 4 | 4 | 8 | 4 | 3 | 7 | 8 | 7 | 15 | - | 1 | 1 | |
| 16 | Parenggean II | 1 | 4 | 5 | - | - | - | 5 | 3 | 8 | 5 | 3 | 8 | 10 | 6 | 16 | - | - | - | |
| 17 | Kuala Kuayan | 4 | 1 | 5 | - | - | - | 2 | 3 | 5 | 5 | 2 | 7 | 7 | 5 | 12 | - | - | - | |
| 18 | Tb. Penyahuan | - | 1 | 1 | - | - | - | 4 | 3 | 7 | 1 | 1 | 2 | 5 | 4 | 9 | - | 1 | 1 | |
| 19 | Tumbang Kalang | 2 | - | 2 | 1 | - | 1 | 4 | 2 | 6 | 5 | - | 5 | 10 | 2 | 12 | - | - | - | |
| 20 | Tumbang Sangai | 3 | 3 | 6 | - | - | - | 3 | 4 | 7 | 3 | 2 | 5 | 6 | 6 | 12 | - | - | - | |
| SUB JUMLAH I (PUSKESMAS) | | 81 | 56 | 137 | 3 | 1 | 4 | 60 | 73 | 133 | 63 | 58 | 121 | 126 | 132 | 258 | 5 | 17 | 22 | |
| 1 | RSUD dr Murjani | 5 | 33 | 38 | 3 | 5 | 8 | 33 | 128 | 161 | 3 | 10 | 13 | 39 | 143 | 182 | - | 3 | 3 | |
| SUB JUMLAH II (RUMAH SAKIT) | | 5 | 33 | 38 | 3 | 5 | 8 | 33 | 128 | 161 | 3 | 10 | 13 | 39 | 143 | 182 | - | 3 | 3 | |
| UPTD DINKES KAB | | | | | | | | | | | | | | | | | | | | |
| 1 | Labkesda | | | - | | | - | 1 | | 1 | - | - | - | 1 | - | 1 | - | - | - | |
| 2 | Jamkesda | 2 | 1 | 3 | | | - | 1 | | 1 | - | - | - | 1 | - | 1 | - | - | - | |
| 3 | Akper | - | 3 | 3 | 3 | 4 | 7 | 1 | 3 | 4 | - | - | - | 4 | 7 | 11 | - | - | - | |
| SUB JUMLAH III (UPTD) | | 2 | 4 | 6 | 3 | 4 | 7 | 3 | 3 | 6 | - | - | - | 6 | 7 | 13 | - | - | - | |
| RASIO TERHADAP 100.000 PDDK | | 44,1 | | | | | | | | | | | | 41,6 | 69,3 | 110,8 | | | | |
| DINAS KESEHATAN KAB/KOTA | | - | 5 | 5 | - | 1 | 1 | 3 | 2 | 5 | 1 | - | 1 | 4 | 3 | 7 | - | - | - | |
| JUMLAH (KAB/KOTA) | | 88 | 98 | 186 | 9 | 11 | 20 | 99 | 206 | 305 | 67 | 68 | 135 | 175 | 285 | 460 | 5 | 20 | 25 | |
| 2011 | | 113 | 56 | 169 | 12 | 13 | 25 | 92 | 150 | 242 | 65 | 77 | 142 | 104 | 163 | 387 | 6 | 20 | 26 | |
| 2010 | | 122 | 60 | 182 | | | 20 | | | 503 | | | 5 | | | 528 | | | | |
| 2009 | | 105 | 33 | 138 | | | 8 | | | 188 | | | 164 | | | 360 | | | | |
| 2008 | | 122 | 22 | 144 | | | 4 | | | 115 | | | 161 | | | 280 | | | | |
| 2007 | | 154 | 6 | 160 | | | 8 | | | 51 | | | 223 | | | 282 | | | | |

Sumber : Bidang SDK dan Regulasi Kesehatan Tahun 2012

Keterangan : ^a termasuk S2 dan S3

TABEL 76

**JUMLAH TENAGA KEFARMASIAN DAN GIZI DI SARANA KESEHATAN
KABUPATEN KOTAWARINGIN TIMUR
TAHUN 2012**

| NO | UNIT KERJA | TENAGA KEFARMASIAN | | | | | | | | | TENAGA GIZI | | | | | | | | |
|-----------------------------|------------------|---|---|-------|--------------------------------|----|-------|--------|-----|-------|--------------------------------|----|-----|-------------------|----|-----|--------|-----|-----|
| | | APOTEKER DAN SARJANA FARMASI ^a | | | D-III FARMASI DAN APOTEKER ASS | | | JUMLAH | | | D-IV/SARJANA GIZI ^a | | | DI DAN D-III GIZI | | | JUMLAH | | |
| | | L | P | L + P | L | P | L + P | L | P | L + P | L | P | L+P | L | P | L+P | L | P | L+P |
| 1 | 2 | 3 | 4 | 5 | 6 | 7 | 8 | 9 | 10 | 11 | 12 | 13 | 14 | 15 | 16 | 17 | 18 | 19 | 20 |
| 1 | Samuda | 1 | - | 1 | - | 1 | 1 | 1 | 1 | 2 | - | - | - | - | 1 | 1 | - | 1 | 1 |
| 2 | Ujung Pandaran | - | - | - | - | 1 | 1 | - | 1 | 1 | - | - | - | 1 | - | 1 | 1 | - | 1 |
| 3 | Bapinang | - | - | - | - | 1 | 1 | - | 1 | 1 | - | - | - | - | 1 | 1 | - | 1 | 1 |
| 4 | Ketapang I | - | - | - | - | 1 | 1 | - | 1 | 1 | - | - | - | - | 1 | 1 | - | 1 | 1 |
| 5 | Ketapang II | - | - | - | - | 2 | 2 | - | 1 | 2 | - | - | - | 1 | 1 | 2 | 1 | 1 | 2 |
| 6 | Pasir Putih | - | - | - | - | 1 | 1 | - | 2 | 1 | - | - | - | - | 1 | 1 | - | 1 | 1 |
| 7 | Mentaya Seberang | - | - | - | - | 1 | 1 | - | 1 | 1 | - | - | - | - | 2 | 2 | - | 2 | 2 |
| 8 | Bagendang | - | - | - | - | - | - | - | - | - | - | - | - | 1 | - | 1 | 1 | - | 1 |
| 9 | Kota Besi | - | - | - | - | - | - | - | - | - | - | - | - | 1 | - | 1 | 1 | - | 1 |
| 10 | Sebabi | - | - | - | - | 1 | 1 | - | 1 | 1 | - | - | - | - | - | - | - | - | - |
| 11 | Bamaang I | - | - | - | - | 1 | 1 | - | 1 | 1 | - | - | - | - | 1 | 1 | - | 1 | 1 |
| 12 | Baamang II | - | - | - | - | 2 | 2 | - | 2 | 2 | - | - | - | - | 1 | 1 | - | 1 | 1 |
| 13 | Cempaka Mulia | - | - | - | - | - | - | - | - | - | - | - | - | 1 | - | 1 | 1 | - | 1 |
| 14 | Pundu | - | - | - | - | - | - | - | - | - | - | - | - | - | 1 | 1 | - | 1 | 1 |
| 15 | Parenggean I | - | 1 | 1 | - | - | - | - | 1 | 1 | - | - | - | - | 1 | 1 | - | 1 | 1 |
| 16 | Parenggean II | - | - | - | - | - | - | - | - | - | - | - | - | - | 2 | 2 | - | 2 | 2 |
| 17 | Kuala Kuayan | - | - | - | - | - | - | - | - | - | - | - | - | - | 1 | 1 | - | 1 | 1 |
| 18 | Tb. Penyahuan | - | - | - | - | - | - | - | - | - | - | - | - | - | - | - | - | - | - |
| 19 | Tumbang Kalang | - | - | - | - | - | - | - | - | - | - | - | - | 1 | - | 1 | 1 | - | 1 |
| 20 | Tumbang Sangai | - | - | - | - | - | - | - | - | - | - | - | - | - | 1 | 1 | - | 1 | 1 |
| SUB JUMLAH I (PUSKESMAS) | | 1 | 1 | 2 | - | 12 | 12 | 1 | 13 | 14 | - | - | - | 6 | 15 | 21 | 6 | 15 | 21 |
| 1 | RSUD dr Murjani | - | 5 | 5 | 3 | 11 | 14 | 3 | 16 | 19 | - | 1 | 1 | - | 13 | 13 | - | 14 | 14 |
| SUB JUMLAH II (RUMAH SAKIT) | | - | 5 | 5 | 3 | 11 | 14 | 3 | 16 | 19 | - | 1 | 1 | - | 13 | 13 | - | 14 | 14 |
| UPTD DINKES KAB | | | | | | | | | | | | | | | | | | | |
| 1 | Labkesda | 1 | - | 1 | - | - | - | 1 | - | 1 | - | - | - | - | - | - | - | - | - |
| 2 | Jamkesda | - | - | - | - | - | - | - | - | - | - | - | - | 1 | - | 1 | 1 | - | 1 |
| 3 | Akper | - | - | - | - | - | - | - | - | - | - | - | - | - | - | - | - | - | - |
| SUB JUMLAH III (UPTD) | | 1 | - | 1 | - | - | - | 1 | - | 1 | - | - | - | 1 | - | 1 | 1 | - | 1 |
| RASIO TERHADAP 100.000 PDDK | | | | | | | | 1,0 | 7,3 | 8,3 | | | | | | | 1,5 | 7,3 | 8,8 |
| DINAS KESEHATAN KAB/KOTA | | 3 | 1 | 4 | 1 | 2 | 3 | 4 | 3 | 7 | 1 | 1 | 2 | - | - | - | 1 | 1 | 2 |
| JUMLAH (KAB/KOTA) | | 5 | 7 | 12 | 4 | 25 | 29 | 9 | 32 | 41 | 1 | 2 | 3 | 7 | 28 | 35 | 8 | 30 | 38 |
| 2010 | | | | | | | | | | 0 | | | 4 | | | 7 | | | 11 |
| 2009 | | | | 6 | | | 19 | | | 25 | | | 4 | | | 24 | | | 28 |
| 2008 | | | | 8 | | | 21 | | | 29 | | | 3 | | | 24 | | | 27 |
| 2007 | | | | 6 | | | 36 | | | 42 | | | 2 | | | 30 | | | 32 |

Sumber : Bidang SDK dan Regulasi Kesehatan Tahun 2012

Keterangan : ^a termasuk S2 dan S3

TABEL 77

**JUMLAH TENAGA KESEHATAN MASYARAKAT DAN SANITASI DI SARANA KESEHATAN
KABUPATEN KOTAWARINGIN TIMUR
TAHUN 2012**

| NO | UNIT KERJA | TENAGA KESMAS | | | | | | | | | TENAGA SANITASI | | |
|-----------------------------|------------------|-----------------------------|----|-----|---------------------------|---|-----|--------|-----|-----|--------------------|-----|-----|
| | | SARJANA KESMAS ^a | | | D-III KESMAS ^b | | | JUMLAH | | | | | |
| | | L | P | L+P | L | P | L+P | L | P | L+P | L | P | L+P |
| 1 | 2 | 3 | 4 | 5 | 6 | 7 | 8 | 9 | 10 | 11 | 12 | 13 | 14 |
| 1 | Samuda | - | - | - | - | - | - | - | - | - | 1 | | 1 |
| 2 | Ujung Pandaran | 1 | - | 1 | - | - | - | 1 | - | 1 | - | - | - |
| 3 | Bapinang | - | - | - | - | - | - | - | - | - | 1 | - | 1 |
| 4 | Ketapang I | - | - | - | - | - | - | - | - | - | - | 2 | 2 |
| 5 | Ketapang II | - | - | - | - | - | - | - | - | - | - | 1 | 1 |
| 6 | Pasir Putih | 1 | - | 1 | - | - | - | 1 | - | 1 | 1 | - | 1 |
| 7 | Mentaya Seberang | - | - | - | - | - | - | - | - | - | 1 | 1 | 2 |
| 8 | Bagendang | 1 | - | 1 | - | - | - | 1 | - | 1 | - | 1 | 1 |
| 9 | Kota Besi | 1 | - | 1 | - | - | - | 1 | - | 1 | 1 | 1 | 2 |
| 10 | Sebabi | - | 1 | 1 | - | - | - | - | 1 | 1 | - | - | - |
| 11 | Bamaang I | - | 1 | 1 | - | - | - | - | 1 | 1 | - | 1 | 1 |
| 12 | Baamang II | - | - | - | - | - | - | - | - | - | 1 | - | 1 |
| 13 | Cempaka Mulia | - | - | - | - | - | - | - | - | - | 1 | - | 1 |
| 14 | Pundu | - | - | - | - | - | - | - | - | - | 1 | - | 1 |
| 15 | Parenggean I | - | 1 | 1 | - | - | - | - | 1 | 1 | 1 | - | 1 |
| 16 | Parenggean II | - | - | - | - | - | - | - | - | - | - | 2 | 2 |
| 17 | Kuala Kuayan | 1 | - | 1 | - | - | - | 1 | - | 1 | - | - | - |
| 18 | Tb. Penyahuan | - | - | - | - | - | - | - | - | - | - | - | - |
| 19 | Tumbang Kalang | - | - | - | - | - | - | - | - | - | - | 1 | 1 |
| 20 | Tumbang Sangai | - | - | - | - | - | - | - | - | - | - | 1 | 1 |
| SUB JUMLAH I (PUSKESMAS) | | 5 | 3 | 8 | - | - | - | 5 | 3 | 8 | 9 | 11 | 20 |
| 1 | RSUD dr Murjani | 2 | 5 | 7 | - | - | - | 2 | 5 | 7 | 1 | 1 | 2 |
| SUB JUMLAH II (RUMAH SAKIT) | | 2 | 5 | 7 | - | - | - | 2 | 5 | 7 | 1 | 1 | 2 |
| UPTD DINKES KAB | | | | | | | | | | | | | |
| 1 | Labkesda | - | 1 | 1 | - | - | - | - | 1 | 1 | - | - | - |
| 2 | Jamkesda | 1 | - | 1 | - | - | - | 1 | - | 1 | - | - | - |
| 3 | Akper | - | - | - | - | - | - | - | - | - | - | - | - |
| SUB JUMLAH III (UPTD) | | 1 | 1 | 2 | - | - | - | 1 | 1 | 2 | - | - | - |
| RASIO TERHADAP 100.000 PDDK | | | | | | | | 1,8 | 2,0 | 3,8 | 2,5 | 3,0 | 5,5 |
| DINAS KESEHATAN KAB/KOTA | | 10 | 7 | 17 | - | - | - | 10 | 7 | 17 | 3 | 2 | 5 |
| JUMLAH (KAB/KOTA) | | 18 | 16 | 34 | - | - | - | 18 | 16 | 34 | 13 | 14 | 27 |
| 2010 | | 6 | 6 | 12 | | | | 6 | 6 | 12 | 0 | 9 | 9 |
| 2009 | | | | 24 | | | | - | - | 24 | 27 | 7 | 34 |
| 2008 | | | | 20 | | | | - | - | 20 | 21 | 9 | 30 |
| 2007 | | | | 25 | | | | - | - | 25 | 27 | 7 | 34 |

Sumber : Bidang SDK dan Regulasi Kesehatan Tahun 2012

Keterangan: ^a termasuk S2 dan S3

^b termasuk D-I

TABEL 78

**JUMLAH TENAGA TEKNIISI MEDIS DAN FISIOTERAPIS DI SARANA KESEHATAN
KABUPATEN KOTAWARINGIN TIMUR
TAHUN 2012**

| NO | UNIT KERJA | TENAGA TEKNIISI MEDIS | | | | | | | | | | | | FISIOTERAPIS | | | |
|---------------------------------|------------------|-----------------------|----|-------|---------------|---|-------|------------|----|-------|--------|-----|-------|--------------|-----|-------|-----|
| | | ANALIS LAB. | | | TEM & P.RONTG | | | P.ANESTESI | | | JUMLAH | | | | | | |
| | | L | P | L + P | L | P | L + P | L | P | L + P | L | P | L + P | L | P | L + P | |
| 1 | 2 | 3 | 4 | 5 | 6 | 7 | 8 | 9 | 10 | 11 | 12 | 13 | 14 | 15 | 16 | 17 | |
| 1 | Samuda | - | 1 | 1 | - | - | - | - | - | - | - | 1 | 1 | - | - | - | |
| 2 | Ujung Pandaran | - | | - | - | - | - | - | - | - | - | - | - | - | - | - | |
| 3 | Bapinang | 1 | - | 1 | - | - | - | - | - | - | 1 | - | 1 | - | - | - | |
| 4 | Ketapang I | - | 1 | 1 | - | - | - | - | - | - | - | 1 | 1 | - | - | - | |
| 5 | Ketapang II | 1 | - | 1 | - | - | - | - | - | - | 1 | - | 1 | - | - | - | |
| 6 | Pasir Putih | - | - | - | - | - | - | - | - | - | - | - | - | - | - | - | |
| 7 | Mentaya Seberang | - | 1 | 1 | - | - | - | - | - | - | - | 1 | 1 | - | - | - | |
| 8 | Bagendang | - | - | - | - | - | - | - | - | - | - | - | - | - | - | - | |
| 9 | Kota Besi | - | 1 | 1 | - | - | - | - | - | - | - | 1 | 1 | - | - | - | |
| 10 | Sebabi | - | - | - | - | - | - | - | - | - | - | - | - | - | - | - | |
| 11 | Bamaang I | - | 1 | 1 | - | - | - | - | - | - | - | 1 | 1 | - | - | - | |
| 12 | Baamang II | - | 1 | 1 | - | - | - | - | - | - | - | 1 | 1 | - | - | - | |
| 13 | Cempaka Mulia | - | 1 | 1 | - | - | - | - | - | - | - | 1 | 1 | - | - | - | |
| 14 | Pundu | - | 1 | 1 | - | - | - | - | - | - | - | 1 | 1 | - | - | - | |
| 15 | Parenggean I | - | 1 | 1 | - | - | - | - | - | - | - | 1 | 1 | - | - | - | |
| 16 | Parenggean II | - | 1 | 1 | - | - | - | - | - | - | - | 1 | 1 | - | - | - | |
| 17 | Kuala Kuayan | 1 | - | 1 | - | - | - | - | - | - | 1 | - | 1 | - | - | - | |
| 18 | Tb. Penyahuan | - | - | - | - | - | - | - | - | - | - | - | - | - | - | - | |
| 19 | Tumbang Kalang | - | - | - | - | - | - | - | - | - | - | - | - | - | - | - | |
| 20 | Tumbang Sangai | - | - | - | - | - | - | - | - | - | - | - | - | - | - | - | |
| SUB JUMLAH I (PUSKESMAS) | | 3 | 10 | 13 | - | - | - | - | - | - | 3 | 10 | 13 | - | - | - | |
| 1 | RSUD dr Murjani | 2 | 8 | 10 | 4 | 2 | 6 | 3 | - | 3 | 9 | 10 | 19 | 2 | 3 | 5 | |
| SUB JUMLAH II (RUMAH SAKIT) | | 2 | 8 | 10 | 4 | 2 | 6 | 3 | - | 3 | 9 | 10 | 19 | 2 | 3 | 5 | |
| SARANA PELAYANAN KESEHATAN LAIN | | | | | | | | | | | | | | | | | |
| 1 | Labkesda | - | 1 | 1 | - | - | - | - | - | - | - | 1 | 1 | - | - | - | |
| 2 | Jamkesda | - | - | - | - | - | - | - | - | - | - | - | - | - | - | - | |
| 3 | Akper | - | - | - | - | - | - | - | - | - | - | - | - | - | - | - | |
| SUB JUMLAH III (UPTD) | | - | 1 | 1 | - | - | - | - | - | - | - | 1 | 1 | - | - | - | |
| RASIO TERHADAP 100.000 PDDK | | | | | | | | | | | | 3,0 | 5,0 | 8,1 | 0,5 | 0,8 | 1,3 |
| DINAS KESEHATAN KAB/KOTA | | - | - | - | - | - | - | - | - | - | - | - | - | - | - | - | |
| JUMLAH (KAB/KOTA) | | 5 | 19 | 24 | 4 | 2 | 6 | 3 | - | 3 | 12 | 21 | 33 | 2 | 3 | 5 | |
| 2010 | | 2 | 12 | 14 | 7 | 0 | 7 | 3 | 0 | 3 | 12 | 12 | 24 | | | 5 | |
| 2009 | | | | 17 | | | | | | | | | 17 | | | 4 | |
| 2008 | | | | 18 | | | 3 | | | 1 | | | 22 | | | 1 | |
| 2007 | | | | 17 | | | 5 | | | 1 | | | 23 | | | 1 | |

Sumber : Bidang SDK dan Regulasi Kesehatan Tahun 2012

TABEL 79

**ANGGARAN KESEHATAN KABUPATEN/KOTA
KABUPATEN KOTAWARINGIN TIMUR
TAHUN 2012**

| NO | SUMBER BIAYA | ALOKASI ANGGARAN KESEHATAN | |
|----|---|----------------------------|--------------|
| | | Rupiah | % |
| 1 | 2 | 3 | 4 |
| | ANGGARAN KESEHATAN BERSUMBER: | | |
| 1 | APBD KAB/KOTA | 151.190.883.310 | 96,00 |
| | a. Belanja Langsung | 103.324.412.610 | |
| | b. Belanja Tidak Langsung | 47.866.470.700 | |
| 2 | APBD PROVINSI | | 0,00 |
| 3 | APBN : | 6.303.850.400 | 4,00 |
| | - Dana Dekonsentrasi (Malaria+HIV-AIDS+TB-Paru) | 232.500.400 | 0,15 |
| | - Dana Alokasi Khusus (DAK) | - | 0,00 |
| | - Jamkesmas | 3.881.350.000 | 2,46 |
| | - Lain-lain (BOK) | 2.190.000.000 | 1,39 |
| 4 | PINJAMAN/HIBAH LUAR NEGERI (PHLN) (sebutkan <i>project</i> dan sumber dananya) | | 0,00 |
| 5 | SUMBER PEMERINTAH LAIN | - | 0,00 |
| | TOTAL ANGGARAN KESEHATAN | 157.494.733.710 | 100,0 |
| | | | |
| | TOTAL APBD KAB/KOTA | 968.736.121.500 | |
| | Belanja Langsung kab. | 488.393.107.900 | |
| | Belanja Tak Langsung kab. | 480.343.013.600 | |
| | | | |
| | % APBD KESEHATAN THD APBD KAB/KOTA | | 15,61 |
| | | | |
| | ANGGARAN KESEHATAN PERKAPITA | 396.655,23 | |
| | 2011 | 111.102.893.173,00 | 12,55 |
| | 2010 | 82.900.818.998,00 | 11,76 |
| | 2009 | | |
| | 2008 | | |

Sumber : Sekretariat Dinkes Kotim Tahun 2011

**RINCIAN SASARAN DAN TARGET KESEHATAN
KABUPATEN KOTAWARINGIN TIMUR**

| NO. | JENIS PELAYANAN / INDIKATOR KINERJA | 2011 | | | 2012 | | |
|--|---|--------------------|-----------|--------|--------------------|-----------|--------|
| | | Sasaran | Realisasi | % | Sasaran | Realisasi | % |
| Pelayanan Kesehatan Dasar | | | | | | | |
| 1 | Cakupan kunjungan ibu hamil K4 | 8.551 | 7.338 | 85,81 | 8.068 | 6.607 | 81,89 |
| 2 | Cakupan ibu hamil dengan komplikasi yang ditangani | 1.710 | 1.557 | 91,04 | 1.614 | 1.344 | 83,29 |
| 3 | Cakupan pertolongan persalinan oleh tenaga kesehatan yang memiliki kompetensi kebidanan. | 8.163 | 6.396 | 78,35 | 7.702 | 6.236 | 80,97 |
| 4 | Cakupan pelayanan nifas | 8.163 | 6.191 | 75,84 | 7.702 | 5.541 | 71,94 |
| 5 | Cakupan neonatus dengan komplikasi yang ditangani | 146 | 146 | 100,00 | 172 | 172 | 100,00 |
| 6 | Cakupan kunjungan bayi | 7.799 | 6.132 | 78,63 | 6.522 | 5.926 | 90,86 |
| 7 | Cakupan Desa/kelurahan UCI | 175 | 118 | 67,43 | 182 | 113 | 62,09 |
| 8 | Cakupan pelayanan anak balita | 29.883 | 27.949 | 93,53 | 39.706 | 11.051 | 27,83 |
| 9 | Cakupan pemberian makanan pendamping ASI pada anak usia 6-24 bulan keluarga miskin | Tidak ada kegiatan | | | Tidak ada kegiatan | | |
| 10 | Cakupan balita gizi buruk mendapat perawatan | 172 | 172 | 100,00 | 121 | 121 | 100,00 |
| 11 | Cakupan penjangkaran kesehatan siswa SD dan setingkat | 11.205 | 8.918 | 79,59 | 11.039 | 10.268 | 93,02 |
| 12 | Cakupan peserta KB aktif | 71.711 | 57.007 | 79,50 | 75.668 | 61.294 | 81,00 |
| 13 | Cakupan penemuan dan penanganan penderita penyakit AFP rate per 100.000 penduduk < 15 tahun | 2 | 0 | 0,00 | 2 | 1 | 50,00 |
| 14 | Cakupan penemuan dan penanganan penderita penyakit Pneumonia balita | 149 | 149 | 100,00 | 10 | 10 | 100,00 |
| 15 | Cakupan penemuan dan penanganan penderita penyakit Pasien baru TB BTA + | 815 | 178 | 21,84 | 834 | 217 | 26,02 |
| 16 | Cakupan penemuan dan penanganan penderita penyakit DBD | 386 | 386 | 100,00 | 334 | 334 | 100,00 |
| 17 | Cakupan penemuan dan penanganan penderita penyakit diare | 16.416 | 6.604 | 40,23 | 16.796 | 7.388 | 43,99 |
| 18 | Cakupan penemuan dan penanganan penderita penyakit I nfeksi Menular Seksual | 92 | 92 | 100,00 | 362 | 362 | 100,00 |
| 19 | Cakupan penanganan penderita penyakit HIV/AIDS | 11 | 11 | 100,00 | 49 | 49 | 100,00 |
| 20 | Cakupan penemuan dan penanganan penderita penyakit malaria | 928 | 928 | 100,00 | 838 | 838 | 100,00 |
| 21 | Cakupan penemuan dan penanganan penderita penyakit kusta | 36 | 36 | 100,00 | 8 | 8 | 100,00 |
| 22 | Cakupan penemuan dan penanganan penderita penyakit filariasis | 3 | 3 | 100,00 | 44 | 44 | 100,00 |
| 23 | Cakupan penemuan dan penanganan penderita penyakit akibat gigitan binatang suspect rabies | 87 | 87 | 100,00 | 66 | 66 | 100,00 |
| 24 | Cakupan penanganan penderita penyakit tidak menular | 5.514 | 5.514 | 100,00 | 18.132 | 18.132 | 100,00 |
| 25 | Cakupan pelayanan kesehatan dasar masyarakat miskin | 114.241 | 23.561 | 20,62 | 105.038 | 105.038 | 100,00 |
| Pelayanan Kesehatan Rujukan | | | | | | | |
| 26 | Cakupan pelayanan kesehatan rujukan pasien masyarakat miskin | 1.955 | 1.955 | 100,00 | 407 | 407 | 100,00 |
| 27 | Cakupan pelayanan gawat darurat level 1 yang harus diberikan sarana kesehatan (RS) di kab/kota | 1 | 1 | 100,00 | 9 | 9 | 100,00 |
| 28 | Cakupan sarana kesehatan dengan kemampuan pelayanan gawat darurat yang dapat diakses masyarakat | 20 | 18 | 90,00 | 20 | 20 | 100,00 |
| Penyelidikan epidemiologi dan penanggulangan KLB serta Bencana | | | | | | | |
| 29 | Cakupan desa/kelurahan mengalami KLB yang dilakukan penyelidikan epidemiologi < 24 jam | 13 | 13 | 100,00 | 12 | 12 | 100,00 |
| 30 | Cakupan pelayanan kesehatan akibat bencana ditangani < 24 jam | 4 | 4 | 100,00 | 1 | 1 | 100,00 |
| Promosi Kesehatan dan pemberdayaan masyarakat | | | | | | | |
| 31 | Cakupan desa siaga aktif | 131 | 131 | 100,00 | 131 | 131 | 100,00 |
| 32 | Cakupan rumah tangga sehat | 1.474 | 444 | 30,12 | 11.798 | 3.662 | 31,04 |
| Pelayanan Penyediaan obat dan perbekalan kesehatan | | | | | | | |
| 33 | Ketersediaan obat sesuai kebutuhan | 168 | 165 | 98,21 | 168 | 165 | 98,21 |
| 34 | Pengadaan obat generik | 165 | 165 | 100,00 | 165 | 165 | 100,00 |
| Pelayanan Kesehatan Khusus | | | | | | | |
| 35 | Cakupan pengembangan pelayanan kesehatan kerja pada pekerja formal | 71.347 | 18.169 | 25,47 | 8.321 | 2.543 | 30,56 |
| 36 | Cakupan sarana kesehatan non pemerintah memiliki izin | 295 | 273 | 92,54 | 39 | 39 | 100,00 |
| 37 | Cakupan tenaga medis dan paramedis memiliki surat izin pelayanan | 252 | 252 | 100,00 | 138 | 138 | 100,00 |

| | | | | | | | |
|------------------------------------|--|---------|---------|--------|---------|---------|--------|
| 38 | Cakupan jaminan pemeliharaan kesehatan pra bayar | 388.084 | 131.441 | 33,87 | 397.057 | 124.458 | 31,35 |
| 39 | Cakupan pelayanan laboratorium kesehatan | 4.607 | 4.607 | 100,00 | 15.442 | 15.442 | 100,00 |
| Pengembangan Penyehatan Lingkungan | | | | | | | |
| 40 | Cakupan Bangunan Bebas Jentik (ABJ) | 20.998 | 15.126 | 72,04 | 17.601 | 14.305 | 81,27 |
| 41 | Cakupan pembinaan sanitasi tempat-tempat umum | 351 | 185 | 52,71 | 247 | 144 | 58,30 |
| 42 | Cakupan pembinaan sarana air bersih | 50.411 | 28.152 | 55,84 | 20.213 | 18.545 | 91,75 |
| 43 | Cakupan pembinaan sarana air minum | 50.411 | 27.921 | 55,39 | 20.213 | 11.067 | 54,75 |