



PROFIL KESEHATAN


KABUPATEN KOTAWARINGIN TIMUR

TAHUN 2017



PROFIL KESEHATAN

KABUPATEN KOTAWARINGIN TIMUR



2017

KATA PENGANTAR

Penyelenggaraan pembangunan kesehatan tidak terlepas dari adanya kegiatan perencanaan, penggerakan, pembinaan dan pengawasan. Acuan dan kesinambungan tahapan upaya kesehatan tersebut dibutuhkan data dan informasi yang baik. Oleh karena itu sistem informasi kesehatan perlu dimantapkan dan dikembangkan dalam upaya menunjang pembangunan di bidang kesehatan.

Salah satu produksi sistem informasi kesehatan di Kabupaten Kotawaringin Timur adalah Profil Kesehatan Kabupaten. Profil Kesehatan Kabupaten Kotawaringin Timur Tahun 2017 merupakan kelanjutan dari profil tahun-tahun sebelumnya. Profil kesehatan ini memuat gambaran tentang pelaksanaan program kesehatan tahunan serta hasil yang telah dicapai dalam pembangunan kesehatan di Kabupaten Kotawaringin Timur sepanjang tahun.

Sebagai bahan kelengkapan data telah diupayakan untuk menggali dan mengumpulkan data dari berbagai sumber, diantaranya mulai dari data yang bersumber dari puskesmas, bidang-bidang yang ada di dinas kesehatan, rumah sakit dan dari berbagai lintas sektor yang terkait. Profil kesehatan yang digunakan berpedoman pada buku Petunjuk Profil Kesehatan yang diterbitkan oleh Pusat Data dan Informasi Kementrian Kesehatan Republik Indonesia.

Perlu disadari bahwa masih banyak informasi yang belum dapat disajikan dalam penyusunan buku Profil Kesehatan Kotim Tahun 2017. Hal ini karena ketidak akuratan data yang berhasil dikumpulkan dan keterbatasan analisis yang dilakukan. Perlu dipahami bahwa sistem manajemen data kesehatan masih lemah, baik karena faktor Sumber Daya Manusia yang terbatas, kelengkapan prasarana yang dimiliki dan sistem pelaporan yang belum tertata dengan baik.

Profil kesehatan Kabupaten Kotawaringin Timur diupayakan dengan segala keterbatasannya agar dapat terbit lebih cepat dari tahun-tahun sebelumnya. Disamping terbit dalam versi cetak, profil kesehatan Kabupaten kotawaringin Timur juga dapat diakses melalui www.dinkes.kotimkab.go.id. Diharapkan profil ini dapat dimanfaatkan dalam pengambilan keputusan dan sebagai bahan kajian yang didasari kepada data dan informasi serta digunakan sebagai rujukan data dan informasi.

Dengan mengingat bahwa suatu pekerjaan atau tugas yang bagaimana pun berat dan sulitnya, dapat dilaksanakan dan mencapai hasil yang memuaskan bila dilandasi oleh niat baik, tekad untuk maju dan selalu berbuat lebih baik dari sebelumnya secara ikhlas. Oleh karena itu kepada semua pihak yang telah berpartisipasi menyumbangkan pikiran dan tenaga, baik langsung maupun tidak langsung sehingga terbitnya profil kabupaten ini kami mengucapkan banyak terimakasih. Kami berharap adanya masukan saran dan pendapat untuk perbaikan di masa yang akan datang demi peningkatan kualitas data dan informasi yang disajikan.

Sampit, Agustus 2017
KEPALA DINAS KESEHATAN
KABUPATEN KOTAWARINGIN TIMUR

dr. FAISAL NOVENDRA CAHYANTO, M.Kes
NIP. 1968 11 14 2000 03 1 005

A handwritten signature in black ink, appearing to be 'dr. FAISAL NOVENDRA CAHYANTO', written over the printed name and NIP.

DAFTAR ISI

KATA PENGANTAR.....	i
DAFTAR ISI.....	iii
BAB I	PENDAHULUAN
A. Latar Belakang.....	1
B. Maksud Dan Tujuan.....	1
C. Sistematika Penyajian.....	2
BAB II	GAMBARAN UMUM DAN PERILAKU PENDUDUK
A. Gambaran Umum.....	3
B. Keadaan Penduduk.....	3
C. Perilaku Penduduk.....	5
1. Rumah Sehat	5
2. Sanitasi Dasar	5
BAB III	SITUASI DERAJAT KESEHATAN
A. MORTALITY/KEMATIAN.....	7
1. Angka Kematian Bayi (AKB)	7
2. Angka Kematian Ibu (AKI)	8
B. MORBIDITY/ KESAKITAN.....	8
1. Penyakit Menular Bersumber Binatang	8
a. Malaria.....	9
b. Demam Berdarah.....	9
c. Filariasis	10
2. Penyakit Menular Langsung	11
a. Tuberculosis/ TB Paru	11
b. Diare	12
c. Kusta	13
d. Pneumonia	14
e. HIV/AIDS.....	14
3. Penyakit Menular Dapat Di Cegah Dengan Imunisasi.....	15
a. Campak.....	15
b. Tetanus Neonatorum	16
c. Difteri.....	16
d. Batuk Rejan	16
e. Folio dan AFP.....	17
4. Penyakit Tidak Menular	18
a. Hipertensi	18
b. Diabetes Melitus.....	18
c. Kanker Cerviks.....	19
d. Kanker Payudara.....	20
5. Pola 10 Penyakit Terbanyak Puskesmas	20
6. Pola 10 Penyakit Terbanyak Rumah Sakit	21
C. STATUS GIZI MASYARAKAT	21

BAB IV

UPAYA KESEHATAN

A. PELAYANAN KESEHATAN DASAR	23
1. Kesehatan Ibu	23
a. Pelayanan Kesehatan Ibu Hamil	23
b. Pelayanan Kesehatan Ibu Bersalin	24
c. Pelayanan Kesehatan Ibu Nifas	24
d. Penemuan dan Penanganan Komplikasi Kebidanan	25
2. Pelayanan Keluarga Berencana	26
3. Kesehatan Anak	26
a. Pelayanan Neonatal	26
b. Pelayanan Bayi	28
4. Pelayanan Imunisasi	29
a. Imunisasi Dasar Bayi	29
b. UCI Desa/ Kelurahan	29
5. Pelayanan Kesehatan Rujukan dan Penunjang	30
6. Jaminan Kesehatan	32
a. Jaminan Kesehatan Daerah	32
b. Jaminan Kesehatan Nasional	32
7. Pengendalian Penyakit Menular	33
a. Pengendalian Folio	33
b. Pengendalian TB Paru	34
c. Pengendalian ISPA	34
d. Pengendalian Filaria	35
e. Pengendalian Demam Berdarah	35
f. Pengendalian Malaria	36
8. Pengendalian Penyakit Tidak Menular	36
9. Pembinaan Kesehatan Lingkungan dan Sanitasi Dasar	37
10. Perbaikan Gizi Masyarakat	38
a. Pemberian Vitamin A	38
b. Pemberian Tablet Besi	39

BAB V

SITUASI SUMBER DAYA KESEHATAN

A. SARANA KESEHATAN	40
1. Pusat Kesehatan Masyarakat	40
2. Rumah Sakit dan Klinik	41
3. Sarana Kefarmasian	41
a. Sarana Produksi dan Distribusi Farmasi dan Alat Kesehatan	41
b. Ketersediaan Obat	42
4. Upaya Kesehatan Berbasis Masyarakat	43
a. Pos Pelayanan Terpadu	43
b. Desa Siaga	44
c. Pos Pembinaan Terpadu	45
d. Polindes/Poskesdes	45
B. INSTITUSI PENDIDIKAN TENAGA KESEHATAN	45
C. TENAGA KESEHATAN	46
1. Rasio Tenaga Kesehatan	46
2. Sumber Daya Kesehatan	47

a. Puskesmas	47
b. Rumah Sakit	47

BAB VI	KESIMPULAN.....	49
LAMPIRAN		

BAB I

PENDAHULUAN

A. LATAR BELAKANG

Pelaksanaan pembangunan kesehatan telah dilakukan perubahan cara pandang dari paradigma sakit menuju paradigma sehat. Hal ini sejalan dengan itu visi Dinas Kesehatan Kabupaten Kotawaringin Timur yaitu terwujudnya upaya kesehatan paripurna yang bermutu dan berkeadilan dalam mencapai masyarakat sehat di Kabupaten Kotawaringin Timur secara mandiri dan dinamis. Upaya mencapai visi tersebut dituangkan kedalam misi Dinas Kesehatan Kabupaten Kotawaringin Timur yaitu :

1. Meningkatkan derajat kesehatan masyarakat melalui pemberdayaan masyarakat, termasuk swasta dan masyarakat madani.
2. Melindungi kesehatan masyarakat dengan menjamin tersedianya upaya kesehatan paripurna, merata, bermutu dan berkeadilan.
3. Menjamin ketersediaan dan pemerataan sumber daya kesehatan.
4. Meningkatkan akses masyarakat terhadap pelayanan kesehatan.
5. Reformasi birokrasi dan tata kelola pemerintahan di bidang kesehatan.

Guna mewujudkan visi dan misi Dinas Kesehatan Kabupaten Kotawaringin Timur, perlu didukung oleh adanya data dan informasi. Data dan informasi diperlukan sebagai dasar kegiatan perencanaan, penggerakan pelaksanaan, pengarahan dan pengawasan terhadap program kesehatan agar penyelenggaraan upaya kesehatan berjalan efektif dan efisien.

Keluaran data dan informasi Dinas Kesehatan Kabupaten Kotawaringin Timur salah satunya adalah profil kesehatan. Profil Kesehatan Kabupaten adalah kumpulan data dan informasi kesehatan sebagai dokumentasi hasil pembangunan kesehatan Kabupaten Kotawaringin Timur Tahun 2016. Profil kesehatan disajikan berisi data informasi derajat kesehatan, upaya kesehatan, sumber daya kesehatan, dan data informasi terkait lainnya, yang terbit setiap tahun. Profil Kesehatan Kabupaten Kotawaringin Timur Tahun 2017 disusun berdasarkan data dan informasi yang didapatkan dari lintas program di lingkungan dinas kesehatan, lintas sektor terkait, serta berbagai sumber informasi lainnya di daerah Kabupaten Kotawaringin Timur.

B. MAKSUD DAN TUJUAN

1. Maksud

Sebagai salah satu produk Sistem Informasi Kesehatan (SIK) yang dapat digunakan sebagai sarana penyedia data, informasi dan evaluasi tahunan dari kegiatan dan pemantauan pencapaian pembangunan kesehatan dan penyusunan rencana program kesehatan di kabupaten.

2. Tujuan
Memberikan data dan informasi penyelenggaraan upaya bidang kesehatan yang sudah dilaksanakan di Kabupaten Kotawaringin Timur selama tahun 2016.
3. Manfaat
 - a. Sebagai evaluasi tahunan kegiatan bidang kesehatan di Kabupaten Kotawaringin Timur.
 - b. Sebagai umpan balik tentang hasil kegiatan yang telah dilaksanakan selama tahun 2016.
 - c. Sebagai bahan pendukung pengambilan keputusan dan pemantauan program.

C. Sistematika Penyajian

Profil Kesehatan Kabupaten Kotawaringin Timur Tahun 2017 ini disajikan dalam lima bab, dengan sistematika sebagai berikut :

1. Bab I Pendahuluan, berisikan penjelasan tentang maksud, tujuan profil kesehatan dan sistematika dari penyajiannya.
2. Bab II Gambaran Umum, menyajikan tentang gambaran umum Kabupaten Kotawaringin Timur, uraian letak geografis, administratif dan informasi lainnya, faktor-faktor kependudukan, ekonomi, pendidikan, social budaya dan lingkungan yang berhubungan dengan kesehatan.
3. Bab III Situasi Derajat Kesehatan, berisikan uraian tentang indikator mengenai angka kematian, angka kesakitan dan status gizi masyarakat.
4. Bab IV Situasi Upaya Kesehatan, menguraikan tentang pelayanan kesehatan dasar, pelayanan kesehatan rujukan dan penunjang, pengendalian penyakit menular, pembinaan kesehatan lingkungan dan sanitasi dasar, perbaikan gizi masyarakat, pelayanan kefarmasian dan alat kesehatan, pelayanan kesehatan dalam situasi bencana dan indikator kinerja Standar Pelayanan Minimal (SPM) bidang kesehatan.
5. Bab V Situasi Sumber Daya Kesehatan, menguraikan tentang sarana kesehatan, tenaga kesehatan, pembiayaan kesehatan dan sumber daya kesehatan lainnya.
6. Bab VI Kesimpulan, memuat kesimpulan secara umum dari profil kesehatan yang telah dibuat.

BAB II

GAMBARAN UMUM DAN PERILAKU PENDUDUK

A. GAMBARAN UMUM

Kabupaten Kotawaringin Timur merupakan salah satu dari 14 kabupaten/kota di Provinsi Kalimantan Tengah, dengan luas wilayah 16.796 km². Secara geografis Kabupaten Kotawaringin Timur terletak antara 111° 0'50" hingga 113° 0'46" bujur timur hingga 0° 23'14" dan 3°32'64" lintang selatan. Kabupaten Kotawaringin Timur terdiri dari 17 wilayah kecamatan dengan 185 desa/kelurahan. Sebelah Utara berbatasan dengan Kabupaten Katingan, sebelah Selatan Laut Jawa, sebelah Timur Kabupaten Katingan dan sebelah Barat Kabupaten Seruyan.

Wilayah Kabupaten Kotawaringin Timur memiliki topografi yang bervariasi, berkisar sekitar 0-60 meter di atas permukaan laut. Sebagian besar Kabupaten Kotawaringin Timur merupakan dataran rendah yaitu pada bagian selatan sampai bagian tengah memanjang dari timur ke barat. Sedangkan bagian utara merupakan dataran tinggi, berbukit dengan jenis tanah padsolik merah kuning. Beberapa bagian ditemui jenis tanah seperti alluvial, organosol, dan lithosol.

Iklim di Kabupaten Kotawaringin Timur dikategorikan iklim tropis basah (lembab) dengan tipe B (menurut Schmidt Ferguson) dengan suhu rata-rata bulanan berkisar antara 27°C – 36°C dan kelembaban nisbi berkisar 74%-86%. Total curah hujan mencapai 1.934 mm/tahun dengan jumlah hari hujan 69 HH. Kabupaten Kotawaringin Timur dilalui Sungai Mentaya yang mengalir dari arah Utara ke Selatan, dengan panjang kurang lebih 400 km, dan dapat dilayari kapal sejauh kurang lebih 270 km dan bermuara di Laut Jawa.

B. KEADAAN PENDUDUK

Menurut Badan Pusat Statistik Kabupaten Kotawaringin Timur dalam publikasinya Kabupaten Kotawaringin Timur Dalam Angka Tahun 2016, data penduduk di Kabupaten Kotawaringin dapat dilihat pada tabel 2.1 sebagai berikut.

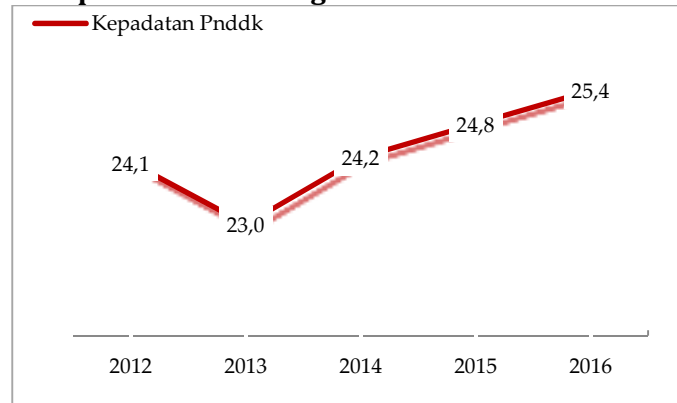
Tabel 2.1 Penduduk Kabupaten Kotawaringin Timur Tahun 2016

NO	PROFIL DEMOGRAFI	SEX	JUMLAH	KET
1	Jumlah Penduduk	Laki-laki	225.187	0,53
		Perempuan	201.089	0,47
		Total	426.276	
2	Kepadatan Penduduk			25 jiwa/km ²
3	Rumah Tangga			111.955
4	Rerata Jiwa/Rumah Tangga			4 jiwa/ KK

Sumber : BPS Kotim Tahun 2016

Kepadatan penduduk Kabupaten Kotawaringin Timur pada tahun 2016 meningkat dibanding tahun sebelumnya. Kepadatan penduduk di Kabupaten Kotawaringin Timur dari tahun 2012-2016, dapat dilihat pada gambar 2.1 sebagai berikut :

Gambar 2.1 Rata-Rata Kepadatan Penduduk Per Km² Kabupaten Kotawaringin Timur Tahun 2012-2016

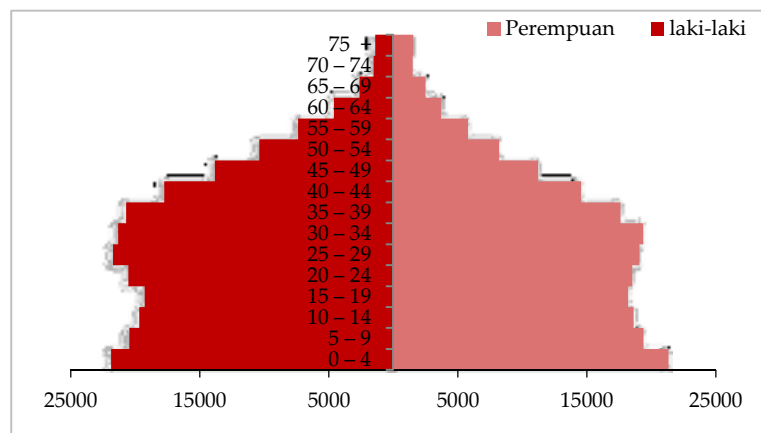


Sumber : BPS Kotim Tahun 2015

Pada gambar 2.1 menunjukkan rata-rata kepadatan penduduk dari tahun 2012 sampai dengan tahun 2016 menunjukkan trend peningkatan. Peningkatan kepadatan penduduk ini disalah satu sisi akan berdampak positif terhadap pembangunan, namun juga akan berpotensi timbulnya masalah-masalah sosial di masyarakat seperti masalah pendidikan, ekonomi dan kesehatan.

Jumlah penduduk di Kabupaten Kotawaringin Timur pada tahun 2016 dapat digambarkan melalui piramida penduduk laki-laki dan perempuan. Piramida penduduk terdiri atas dasar piramida yang menunjukkan jumlah penduduk dan badan piramida menunjukkan jumlah penduduk laki-laki dan perempuan menurut kelompok umur. Piramida penduduk tahun 2016 di Kabupaten Kotawaringin Timur dapat dilihat pada gambar 2.2 sebagai berikut:

Gambar 2.2 Piramida Penduduk Kabupaten Kotawaringin Timur Tahun 2016



Sumber : BPS Kotim Tahun 2016

Pada gambar 2.2 menunjukkan bahwa struktur penduduk di Kabupaten Kotawaringin Timur Tahun 2016 termasuk pada struktur muda dan dewasa muda. Badan piramida lebih besar pada golongan usia kerja (25-24), baik laki-laki maupun perempuan. Hal ini menunjukkan penduduk baik laki-laki maupun perempuan usia kerjalebih banyak.

Indikator penting terkait distribusi penduduk menurut umur yang sering digunakan untuk mengetahui produktifitas penduduk adalah rasio beban ketergantungan (*dependency ratio*). Rasio beban ketergantungan menyatakan perbandingan banyaknya orang yang tidak produktif (<15 th dan >65 th) dengan banyaknya orang yang usia produktif (15-64 th).

Angka beban ketergantungan menunjukkan dinamika beban tanggungan umur non produktif terhadap umur produktif. Semakin tinggi rasio beban tanggungan, semakin tinggi pula jumlah penduduk nonproduktif yang ditanggung oleh umur produktif. Jumlah penduduk dan angka beban ketergantungan di Kabupaten Kotawaringin Timur tahun 2016 dilihat pada tabel 2.2 sebagai berikut :

Tabel 2.2 Jumlah Penduduk dan Angka Beban Ketergantungan Di Kabupaten Kotawaringin Timur 2016

NO	USIA	LAKI-LAKI	PEREMPUAN	LAKI-LAKI DAN PEREMPUAN	%
1	0-14 th	62.021	59.333	121.354	28,5
2	15-64 th	157.577	136.230	293.807	68,9
3	>65 th	5.589	5.526	11.115	2,6
5	Jumlah	225.187	201.089	426.276	100
6	ABT	42,9%	47,6%	45,1%	

Sumber : BPS Kotim Tahun 2016

Tabel 2.2 menunjukkan angka beban tanggungan usia produktif di Kabupaten Kotawaringin Timur pada Tahun 2016 sebesar 45,1%. Hal ini menunjukkan bahwa setiap 100 orang yang berusia produktif di Kabupaten Kotawaringin Timur akan menanggung sebesar lebih kurang 45 orang yang berusia belum/ tidak produktif.

C. PERILAKU PENDUDUK

1. Rumah Sehat

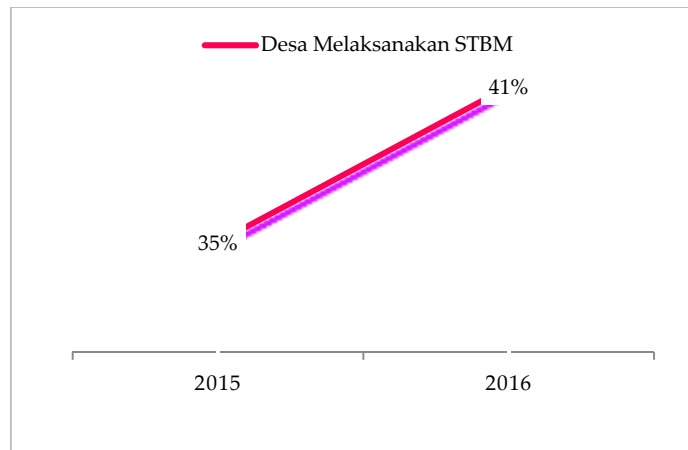
Rumah merupakan tempat hunian yang sangat penting bagi manusia. Fungsi rumah bukan hanya untuk melepas lelah setelah bekerja, namun lebih jauh sebagai tempat membangun suatu kehidupan yang sehat dan sejahtera. Persentase rumah sehat di Kabupaten Kotawaringin Timur Tahun 2016 sebanyak 20,7%, sedangkan di tahun 2017 meningkat menjadi 52,1%.

2. Sanitasi Dasar

Sarana sanitasi yang baik merupakan elemen penting yang menunjang kesehatan manusia. Sanitasi sangat berhubungan dengan kesehatan lingkungan yang dapat mempengaruhi pada derajat kesehatan di masyarakat. Masih belum optimalnya sarana sanitasi dasar merupakan

tantangan bagi Dinas Kesehatan Kotawaringin Timur untuk melaksanakan program Total Sanitasi Berbasis Masyarakat (TSBM). Upaya Dinas Kesehatan Kabupaten Kotawaringin Timur dalam mengembangkan desa yang ber STBM terus ditingkatkan. Desa yang melaksanakan STBM di tahun Tahun 2015-2016 dapat dilihat pada gambar 2.3 sebagai berikut :

**Gambar 2.3 Desa yang Melaksanakan STBM
Di Kabupaten Kotawaringin Timur Tahun 2015-2016**



Sumber : Bidang Kesmas Dinkes Kotim Tahun 2016

Gambar 2.3 menunjukkan persentase desa yang melaksanakan STBM di Kabupaten Kotawaringin Timur tahun 2015-2016 mengalami peningkatan. Meningkatnya persentase STBM merupakan indikator meningkatnya upaya pembudayaan hidup bersih dan sehat mencegah penyebaran penyakit berbasis lingkungan.

BAB III

SITUASI DERAJAT KESEHATAN

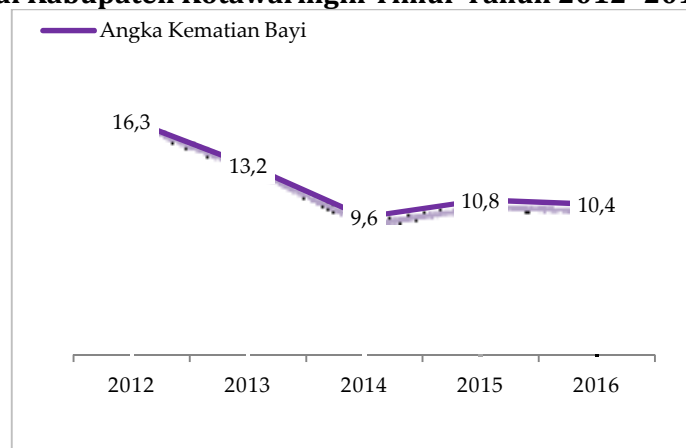
A. MORTALITY/KEMATIAN

Derajat kesehatan masyarakat salah satu indikatornya dapat dilihat dari angka kematian (mortalitas). Mortalitas/kematian dapat digunakan sebagai indikator dalam penilaian keberhasilan pelayanan kesehatan dan pembangunan kesehatan. Mortalitas diukur dengan membandingkan jumlah penduduk dengan jumlah kematian.

1. Angka Kematian Bayi (AKB)

Angka Kematian Bayi (AKB) yaitu banyaknya bayi yang meninggal sebelum usia 1 tahun yang dinyatakan dalam 1.000 kelahiran hidup pada tahun yang sama. AKB merupakan indikator yang biasanya digunakan untuk menentukan derajat kesehatan masyarakat. Berbagai faktor dapat menyebabkan adanya penurunan AKB diantaranya pemerataan pelayanan kesehatan berikut fasilitasnya. Angka kematian bayi di Kabupaten Kotawaringin Timur tahun 2012 - 2016 dalam setiap 1.000 kelahiran hidup dapat dilihat pada gambar 3.1 sebagai berikut.

Gambar 3.1 Angka Kematian Bayi per 1.000 Kelahiran Hidup di Kabupaten Kotawaringin Timur Tahun 2012- 2016



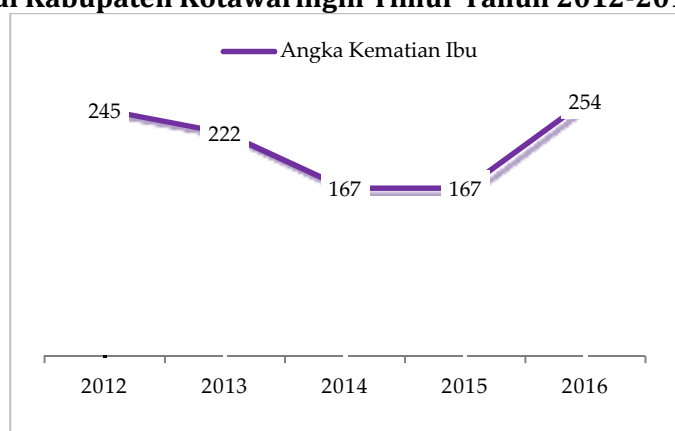
Sumber : Bidang Yankesmas Dinkes Kotim Th 2016

Gambar 3.1 menunjukkan angka kematian bayi dalam setiap 1.000 kelahiran hidup pada tahun 2012-2016 menunjukkan penurunan kasus. Tahun 2016 angka kematian bayi terjadi penurunan dibanding tahun 2015 namun tidak terlalu signifikan. Tahun 2015 angka kematian bayi berada pada 11/1.000 kelahiran hidup.

2. Angka Kematian Ibu (AKI)

Angka kematian ibu merupakan salah satu indikator penting dalam menentukan derajat kesehatan. AKI menggambarkan jumlah wanita yang meninggal dari suatu penyebab kematian terkait dengan gangguan kehamilan ataupun penanganannya (tidak termasuk kecelakaan atau kasus insidental) selama kehamilan, melahirkan dan dalam masa nifas (42 hari setelah melahirkan) tanpa memperhitungkan lama kehamilan per 100.000 kelahiran hidup. Jumlah kematian ibu di Kabupaten Kotawaringin Timur tahun 2012-2016 dapat dilihat pada gambar 3.2 sebagai berikut :

Gambar 3.2 Angka Kematian Ibu per 100.000 Kelahiran Hidup di Kabupaten Kotawaringin Timur Tahun 2012-2016



Sumber : Bidang Yankesmas Dinkes Kotim Tahun 2016

Gambar 3.2 menunjukkan angka kematian ibu tahun 2016 terjadi peningkatan dibanding tahun 2015. Angka kematian ibu tertinggi berada pada tahun 2016 sebesar 254 dalam 100.000 kelahiran hidup.

B. MORBIDITY/KESAKITAN

Morbidity dapat diartikan sebagai angka kesakitan, baik insiden maupun prevalensi dari suatu penyakit. Angka kesakitan menggambarkan kejadian penyakit dalam suatu populasi pada kurun waktu tertentu. Angka kesakitan juga berperan dalam penilaian derajat kesehatan masyarakat.

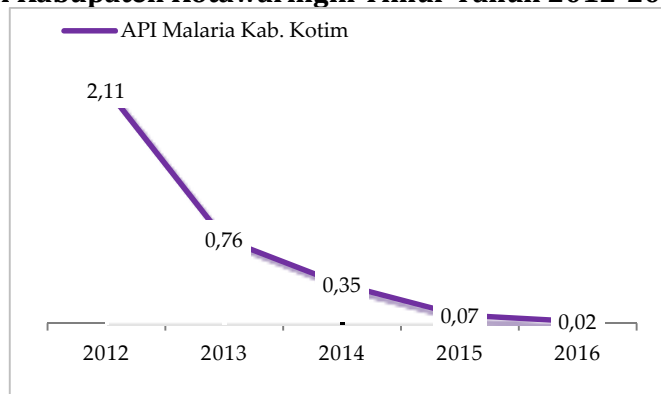
1. Penyakit Menular Bersumber Binatang

Penyakit menular masih menjadi salah satu perhatian utama Dinas Kesehatan Kabupaten Kotawaringin Timur. Data-data kasus penyakit menular sampai dengan tahun 2016, ada yang mengalami peningkatan dan ada yang mengalami penurunan. Beberapa penyakit menular dapat diuraikan sebagai berikut :

a. Penyakit Malaria

Penyakit malaria masih menjadi masalah kesehatan di Indonesia termasuk di Kabupaten Kotawaringin timur. Perkembangan penyakit malaria dipantau melalui API (*Annual Parasite Incidence*). Pengukuran menggunakan API yaitu penderita dikatakan positif malaria bila melalui pemeriksaan sediaan darah mikroskopik (sediaan darah malaria maupun test diagnostik cepat/ *Rapid Diagnostic Test* (RDT). API di Kabupaten Kotawaringin Timur tahun 2012-2016 dapat dilihat pada gambar 3.3 sebagai berikut :

Gambar 3.3 Angka Kesakitan (API) Malaria di Kabupaten Kotawaringin Timur Tahun 2012-2016



Sumber :Bidang PMK Dinkes Kotim Tahun 2016

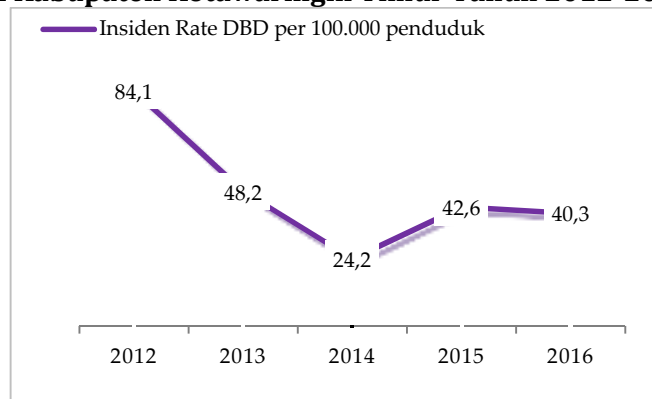
Gambar 3.3 menunjukkan angka kesakitan malaria (API) di Kabupaten Kotawaringin Timur tahun 2012-2016 terus mengalami penurunan yang cukup signifikan menjadi 0,02 per 1.000 penduduk berisiko Hal ini tentunya dan sudah memenuhi target <1 per 1.000 penduduk di tahun 2016.

b. Demam Berdarah Dengue (DBD)

Demam Berdarah Dengue disebabkan oleh virus yang ditularkan melalui gigitan nyamuk. Diperkirakan bahwa ada seratus juta kasus demam berdarah yang terjadi pada tiap tahunnya di seluruh dunia. Sebagian diantaranya mewabah secara tiba-tiba dan menjangkiti ribuan orang dalam waktu singkat.

Kasus penyakit DBD selalu ditemukan setiap tahunnya di Kabupaten Kotawaringin Timur. Penilaian penyakit DBD berdasarkan *Insiden Rate* DBD yaitu jumlah seluruh kasus baru DBD dalam kurun waktu tertentu dan *Case Fatality Rate* DBD yaitu persentase angka kematian yang disebabkan oleh penyakit DBD. IR dan CFR DBD di Kabupaten Kotawaringin Timur tahun 2012- 2016 dapat dilihat pada gambar 3.4 sebagai berikut :

Gambar 3.4 Insiden Rate dan Case Fatality RateDBD di Kabupaten Kotawaringin Timur Tahun 2012-2016



Sumber :Bidang PPUK Dinkes Kotim Tahun 2016

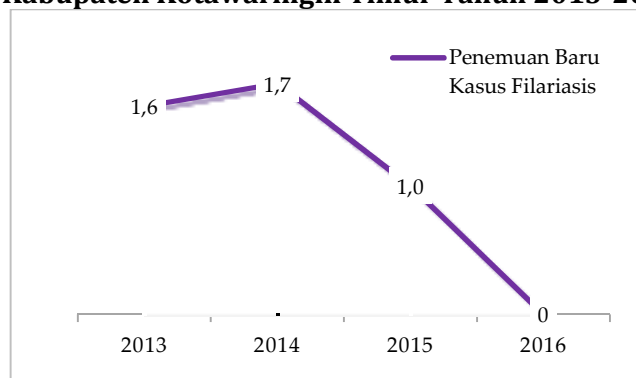
Gambar 3.4 menunjukkan Insiden Rate (IR) penyakit DBD tahun 2012-2016 terjadi tren penurunan. dibanding dengan tahun-tahun sebelumnya IR tahun 2016 terjadi penurunan. IR tertinggi pada tahun 2012 yaitu sebanyak 84 dan terendah berada di tahun 2014 sebanyak 24 per 100.000 penduduk. Bila dibandingkan dengan target Nasional dengan IR <49/100.000 penduduk, maka di Kabupaten Kotawaringin Timur masih dibawah target Nasional.

c. Penyakit Filariasis

Penyakit filariasis menular melalui gigitan nyamuk yang mengandung cacing filaria dalam tubuhnya. Dalam tubuh manusia, cacing tersebut tumbuh menjadi cacing dewasa dan menetap di jaringan limfe sehingga dapat menyebabkan pembengkakan pada daerah di kaki, tungkai, payudara, lengan dan organ genital.

Kasus baru penyakit filariasis di Kabupaten Kotawaringin Timur pada tahun 2013-2016 dalam 100.000 penduduk dapat dilihat pada gambar 3.5 sebagai berikut :

Gambar 3.5 Penemuan Baru Kasus Filariasis di Kabupaten Kotawaringin Timur Tahun 2013-2016



Sumber :Bidang PMK Dinkes Kotim Tahun 2016

Gambar 3.5 menunjukkan penemuan kasus filariasis di Kabupaten Kotawaringin Timur tahun 2013-2016 terjadi penurunan angka penemuan filariasis dalam 100.000 penduduk. Sedangkan di tahun 2016 tidak ditemukan kasus baru filariasis.

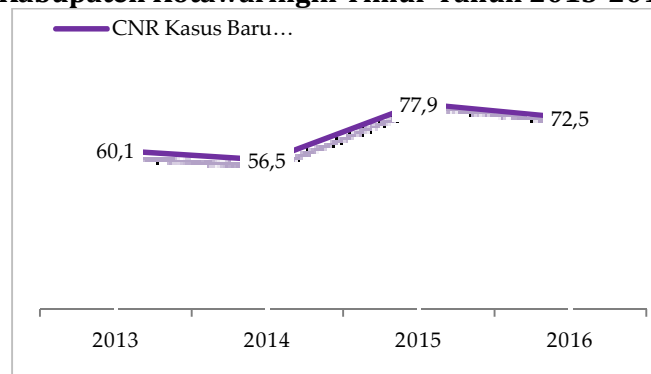
2. Penyakit Menular Langsung

a. Penyakit Tuberculosis/ TB Paru

Salah satu indikator yang digunakan dalam menilai keberhasilan TB adalah *Case Notifikasi Rate* (CNR), yaitu angka yang menunjukkan jumlah pasien baru yang ditemukan dan tercatat diantara 100.000 penduduk di suatu wilayah tertentu.

Penemuan kasus TB dengan BTA positif di Kabupaten Kotawaringin Timur selama tahun 2013-2016 dalam 100.000 penduduk dapat dilihat pada gambar 3.6 sebagai berikut :

Gambar 3.6 Penemuan Penderita TB Paru BTA Positif (CNR) Kabupaten Kotawaringin Timur Tahun 2013-2016



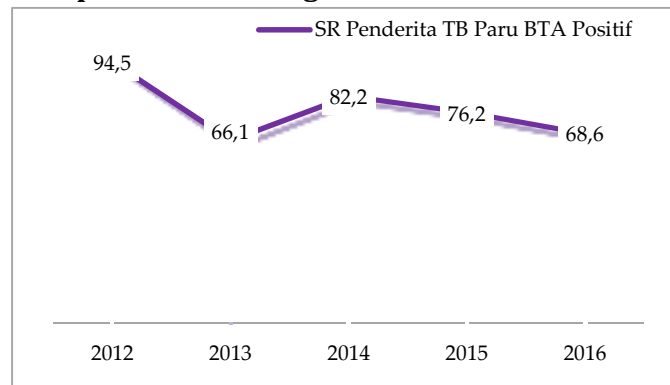
Sumber : Bidang PMK Dinkes Kotim Tahun 2016

Gambar 3.6 menunjukkan penemuan penderita TB paru dengan BTA positif tahun 2013-2016 dalam 100.000 penduduk mengalami peningkatan. Angka tertinggi di tahun 2015 yaitu sebanyak kurang lebih 78 dalam 100.000 penduduk. Tahun 2016 mengalami penurunan disbanding tahun 2015 menjadi sebanyak 73 dalam 100.000 penduduk.

Selain CNR angka keberhasilan pengobatan TB paru ditentukan oleh indikator SR (Success Rate). Angka kesembuhan adalah angka yang menunjukkan prosentase pasien baru TB paru BTA positif yang menyelesaikan pengobatan (baik yang sembuh maupun pengobatan lengkap) diantara pasien baru TB paru BTA positif yang tercatat.

Persentase *success rate* TB Paru di Kabupaten Kotawaringin Timur tahun 2012-2016 dapat dilihat pada gambar 3.7 sebagai berikut :

Gambar 3.7 Succes Rate Penderita TB BTA Positif (SR) Kabupaten Kotawaringin Timur Tahun 2012-2016



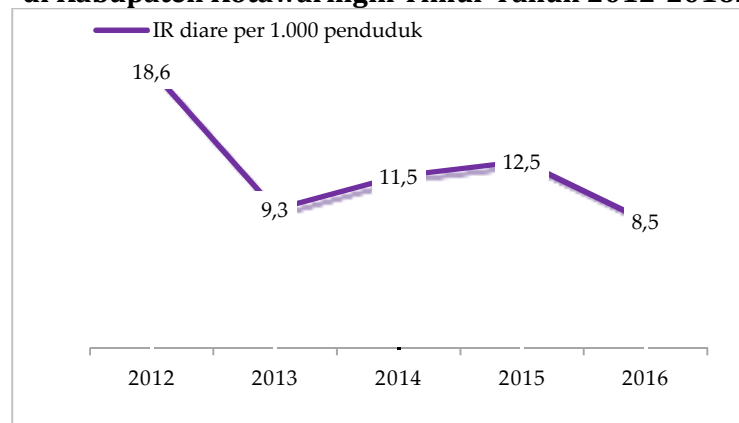
Sumber : Bidang PMK Dinkes Kotim Tahun 2016

Gambar 3.7 menunjukkan angka SR TB paru selama tahun 2012-2016 berada pada angka 69-95%. Tahun 2016 persentase SR sebesar 69%, dan bila dibanding tahun 2015 terjadi penurunan. Menurunnya SR biasanya disebabkan beberapa pasien yang belum selesai masa pengobatannya.

b. Penyakit Diare

Penyakit diare merupakan salah satu penyakit yang dapat menimbulkan wabah terutama saat musim kemarau. Penyakit diare di Kabupaten Kotawaringin Timur tahun 2012-2016 dapat dilihat pada gambar 3.8 sebagai berikut :

Gambar 3.8 Insiden Rate Penyakit Diare di Kabupaten Kotawaringin Timur Tahun 2012-2016.



Sumber : Bidang PPUK dinkes Kotim Th 2016

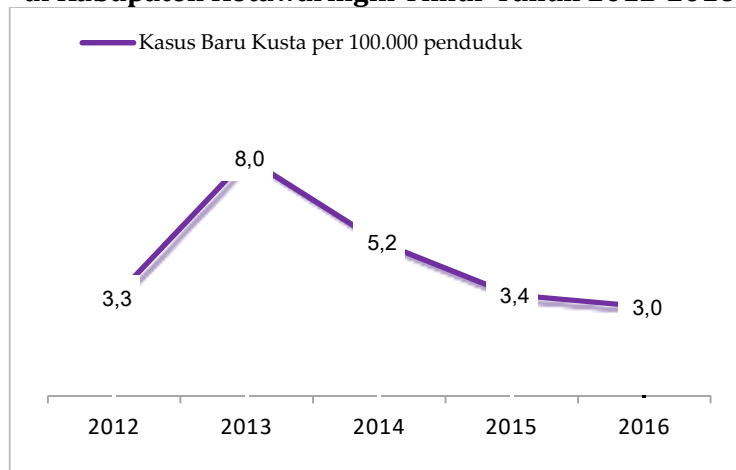
Gambar 3.8 menunjukkan *Insiden Rate* (IR) penyakit diare tahun 2012-2016 terjadi penurunan. IR tertinggi yaitu pada tahun 2012 sebanyak 19 per 1.000 penduduk. Sedangkan IR terendah berada di tahun 2016 sebanyak 8-9 per 1.000 penduduk. Beberapa faktor yang berpengaruh terhadap IR diantaranya faktor musim dan perilaku masyarakat.

c. Penyakit Kusta

Diagnosis kusta dapat ditegakkan dengan adanya kondisi kelainan pada kulit (bercak) putih atau kemerahan disertai mati rasa, penebalan saraf tepi yang disertai gangguan fungsi saraf (mati rasa/kelemahan), dan adanya kuman tahan asam di dalam kerokan jaringan kulit (BTA Positif).

Penemuan kasus penyakit kusta di Kabupaten Kotawaringin Timur pada umumnya masih bersifat pasif. Penderita biasanya baru terdeteksi apabila datang ke fasilitas kesehatan. Selain itu deteksi kasus penyakit kusta biasanya adanya laporan dari warga setempat. Angka penemuan kasus baru penyakit kusta di Kabupaten Kotawaringin Timur tahun 2012-2016 dapat dilihat pada gambar 3.9 sebagai berikut :

Gambar 3.9 Penemuan Kasus Baru Penyakit Kusta di Kabupaten Kotawaringin Timur Tahun 2012-2016



Sumber :Bidang PMK Dinkes Kotim Tahun 2016

Pada gambar 3.9 menunjukkan penemuan kasus baru penyakit kusta tahun 2012-2016 terjadi penurunan. Kasus tertinggi berada di tahun 2013 sebanyak 13 per 100.000 penduduk, sedangkan terendah di tahun 2016 sebanyak 3 per 100.000 penduduk.

Salah satu indikator keberhasilan program kusta adalah menurunkan angka kecacatan penderita. Kecacatan penderita biasanya di ukur dari kecacatan tingkat 2. Pada kecacatan tingkat 2 sudah terjadi kerusakan atau deformitas anggota tubuh.

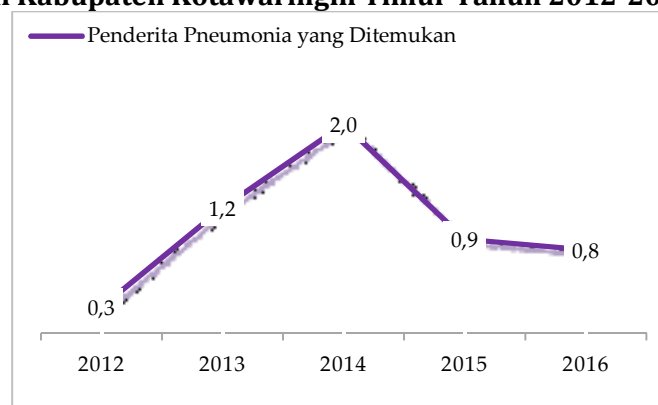
Penemuan kasus baru Kusta dengan kecacatan tingkat 2 di Kabupaten Kotawaringin Timur tahun 2015 sebanyak 1 kasus dari 14 kasus baru (7,1%). Sedangkan tahun 2016 tidak ditemukan kasus dengan kecacatan tingkat 2. Hal ini bila dibanding dengan target Nasional yaitu penemuan penyakit kusta tanpa cacat sebesar 95%, di Kabupaten Kotawaringin Timur telah berhasil dan dibawah target yang ditetapkan.

d. Penyakit Pneumonia

Pneumonia adalah infeksi akut yang mengenai jaringan paru (*alveoli*). Infeksi dapat disebabkan oleh bakteri, virus maupun jamur. Populasi yang rentan terserang pneumonia adalah anak-anak usia kurang dari 2 tahun, usia lanjut lebih dari 65 tahun, atau orang yang memiliki masalah kesehatan (malnutrisi, gangguan imunologi pada tubuh).

Persentase penemuan kasus pneumonia di Kabupaten Kotawaringin Timur tahun 2012-2016 dapat dilihat pada gambar 3.11 sebagai berikut :

Gambar 3.10 Penemuan Kasus Pneumonia di Kabupaten Kotawaringin Timur Tahun 2012-2016



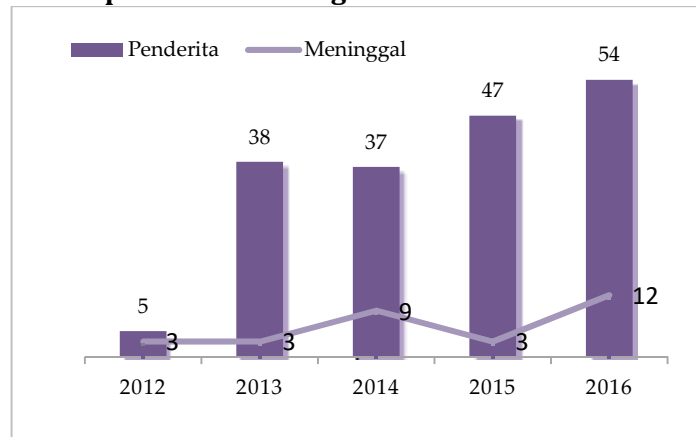
Sumber : Bidang PMK Dinkes Kotim Tahun 2015

Pada gambar 3.11 menunjukkan angka penemuan kasus pneumonia tahun 2012-2016 mengalami fluktuasi. Penemuan kasus pneumonia tertinggi berada di tahun 2014 dengan 2%. Sedangkan penemuan terendah berada di tahun 2012 dengan 0,3%. Di tahun 2016 berada di angka 0,8% dan terjadi penurunan dibanding tahun 2015. Beberapa faktor yang memungkinkan terjadi penurunan penemuan kasus pneumonia diantaranya tidak ada lagi kasus pneumonia pada kurun waktu tersebut atau masyarakat memilih untuk melakukan pengobatan sendiri di rumah sehingga kasusnya tidak dilaporkan pada unit pelayanan kesehatan di wilayah kerjanya.

e. Penyakit HIV/ AIDS

Penyakit HIV/AIDS adalah sekumpulan gejala dan infeksi atau sindrom yang timbul karena rusaknya sistem kekebalan tubuh manusia akibat infeksi virus HIV (Human Immunodeficiency Virus). Kasus penyakit HIV/AIDS di Kabupaten Kotawaringin Timur tiap tahunnya cenderung meningkat, dan diantaranya terjadi kematian. Jumlah kasus HIV/AIDS tahun 2012-2016 di Kabupaten Kotawaringin Timur dapat dilihat pada gambar 3.11 sebagai berikut :

Gambar 3.11 Penemuan Kasus HIV/AIDS di Kabupaten Kotawaringin Timur Tahun 2012-2016



Sumber : Bidang PMK Dinkes Kotim Tahun 2016

Gambar 3.11 menunjukkan kasus HIV/AIDS di Kabupaten Kotawaringin Timur selama tahun 2012-2016 mengalami peningkatan, begitu juga dengan kematian akibat kasus HIV/AIDS mengalami peningkatan. Peningkatan kasus HIV/AIDS merupakan suatu ancaman bagi penduduk khususnya Kabupaten Kotawaringin Timur, mengingat fenomena penyakit HIV/AIDS adalah seperti fenomena gunung es. Sehingga perlu upaya kerjasama lintas program dan sektor dalam penanggulangannya.

3. Penyakit menular yang dapat dicegah dengan Imunisasi (PD3I)

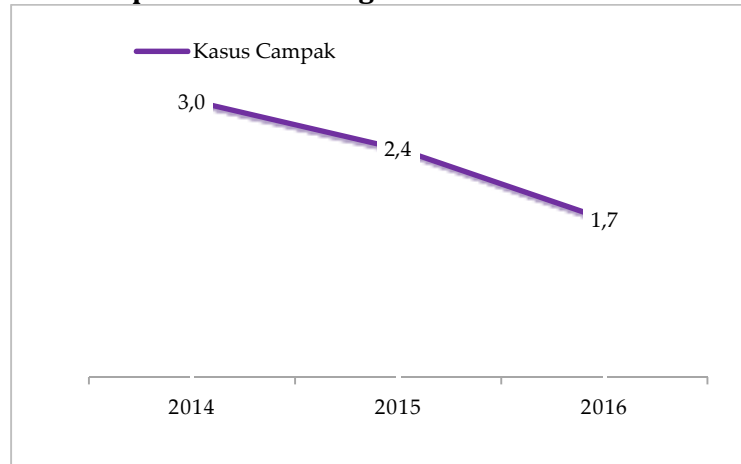
a. Penyakit Campak

Campak adalah infeksi virus yang ditandai dengan munculnya ruam di seluruh tubuh dan sangat menular. Campak bisa sangat mengganggu dan mengarah pada komplikasi yang lebih serius. Gejala campak mulai muncul sekitar satu hingga dua minggu setelah virus masuk ke dalam tubuh.

Penyakit campak merupakan salah satu penyakit PD3I yang disebabkan oleh virus campak. Penyakit campak menyerang pada sebagian besar anak-anak (kurang dari 5 tahun). Kasus campak yang terjaring di unit pelayanan masyarakat di Kabupaten Kotawaringin Timur masih sebatas tanda dan gejala, belum melalui pemeriksaan laboratorium.

Sebaran kasus penyakit campak di Kabupaten Kotawaringin Timur tahun 2014-2016 per 1.000 balita dapat dilihat pada gambar 3.12 sebagai berikut :

Gambar 3.12 Kasus Penyakit Campak Dalam 1.000 Balita di Kabupaten Kotawaringin Timur Tahun 2014-2016



Sumber : Bidang PPUK Dinkes Kotim Tahun 2016

Gambar 3.12 menunjukkan kasus penyakit campak (2014-2016) per 1.000 balita mengalami penurunan. Kasus tinggi di tahun 2014 sebanyak 3 dalam 1.000 balita. Di tahun 2016 penemuan kasus campak 1,7 atau sebanyak 2 kasus dalam 1.000 balita.

b. Tetanus Neonatorum

Tetanus Neonatorum (TN) disebabkan oleh basil *clostridium tetani*, yang masuk ke tubuh melalui luka. Penyakit ini menginfeksi bayi baru lahir yang salah satunya disebabkan oleh pemotongan tali pusat dengan alat yang tidak steril. Kasus TN ditemukan biasanya akibat persalinan yang ditolong oleh tenaga kesehatan yang masih rendah. Penyakit tetanus neonatorum di Kabupaten Kotawaringin Timur dalam lima tahun terakhir (2012-2016) ditemukan di tahun 2011 sebanyak 2 kasus, dan tahun 2015 sebanyak 1 kasus. Sedangkan di tahun 2016 tidak ditemukan kasus tetanus neonatorum.

c. Penyakit Difteri

Penyakit difteri disebabkan oleh bakteri *corynebacterium diphtheriae* yang menyerang sistem pernafasan bagian atas. Penyakit ini memiliki gejala sakit leher, demam ringan, sakit tekak. Difteri juga kerap ditandai dengan tumbuhnya membrankelabu yang menutupi tonsil serta bagian saluran pernafasan. Kasus difteri di Kabupaten Kotawaringin Timur sejak tahun 2012-2016 tidak ditemukan.

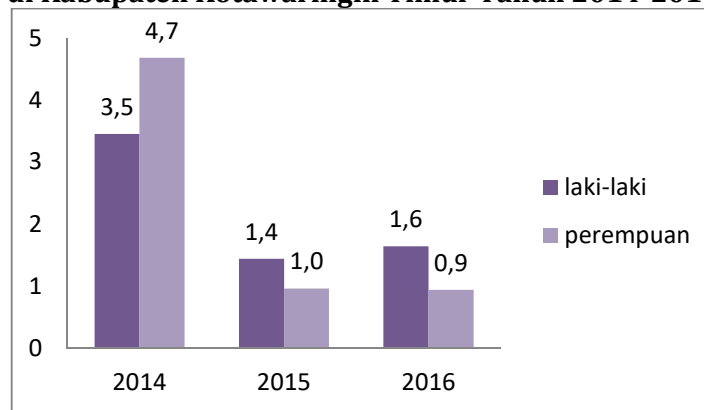
d. Batuk Rejan (Pertusis)

Penyakit batuk rejan atau juga dikenali sebagai “pertusis” atau dalam bahasa Inggris *Whooping Cough* adalah satu penyakit menular. Kasus ini menyebabkan kematian pada 300.000 kasus jika tidak segera terobati maka batuk rejan ini bisa menimbulkan

kematian. Penyakit ini biasanya terjadi pada anak berusia di bawah 1 tahun dan 90% kasus ini terjadi di negara berkembang. Batuk rejan merupakan salah satu penyakit yang dapat dicegah dengan imunisasi (PD3I).

Penemuan kasus batuk rejan di Kabupaten Kotawaringin Timur masih sebatas tanda dan gejala. Jumlah kasus batuk rejan pada semua golongan umur menurut jenis kelamin pada tahun 2014-2016 dapat dilihat pada gambar 3.13 sebagai berikut :

Gambar 3.13 Persentase Kasus Batuk Rejan Menurut Jenis Kelamin di Kabupaten Kotawaringin Timur Tahun 2014-2016



Sumber : Bidang PPUK Dinkes Kotim Tahun 2016

Gambar 3.13 menunjukkan persentase kasus batuk rejan pada semua golongan umur menurut jenis kelamin paling banyak ditahun 2014 4-5 kasus/ 100.000 penduduk. Sedangkan tahun 2016 terjadi penurunan menjadi 1-2 kasus/100.000 penduduk dengan persentase jenis kelamin perempuan lebih banyak dibanding laki-laki.

e. Polio dan AFP (*Acute Flaccid Paralysis/Lumpuh Layu Akut*)

Polio merupakan penyakit menular disebabkan oleh infeksi virus, menyerang sistem syaraf hingga penderita mengalami kelumpuhan. Penyakit polio umumnya menyerang anak usia 0-3 tahun, ditandai dengan munculnya demam, lelah, sakit kepala, mual, kaku di leher dan sakit di tungkai dan lengan.

AFP merupakan kondisi abnormal ketika seseorang mengalami penurunan kekuatan otot tanpa penyebab yang jelas kemudian terjadi kelumpuhan. Indikator surveilans AFP yaitu ditemukannya Non Polio AFP Rate minimal sebesar 2/100.000 anak usia <15 tahun. Surveilans AFP secara umum bertujuan mengidentifikasi daerah risiko tinggi, adanya transmisi VPL (Virus Polio Liar), VDPV (Vaccine Derived Polio Virus), memantau kemajuan program eradikasi polio, membuktikan Indonesia bebas polio.

Kasus AFP dalam lima tahun terakhir (2012-2016) hanya ditemukan 1 (satu) kasus, yaitu pada tahun 2015 dan 2 kasus di tahun 2016.

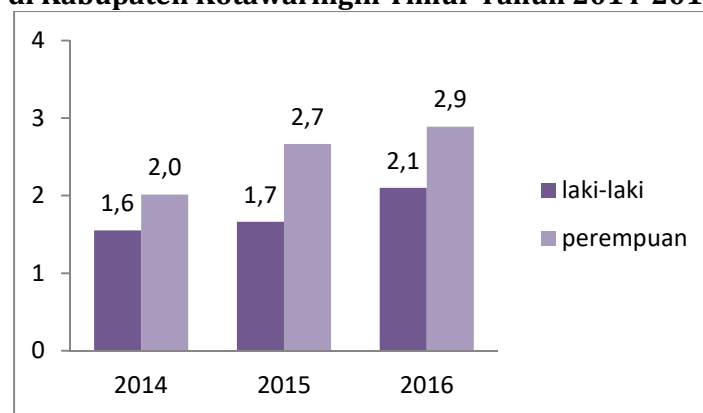
4. Penyakit Tidak menular

a. Hipertensi

Hipertensi merupakan kondisi umum di mana cairan darah dalam tubuh menekan dinding arteri dengan cukup kuat hingga akhirnya menyebabkan masalah kesehatan. Hipertensi apabila tidak ditangani secara dini dapat menyebabkan timbulnya penyakit-penyakit lain. Hipertensi merupakan salah satu penyakit tidak menular yang harus diwaspadai.

Penyakit hipertensi di Kabupaten Kotawaringin Timur cenderung mengalami peningkatan. Pada tahun 2014-2016 kasus hipertensi dapat dilihat pada gambar 3.14 sebagai berikut :

Gambar 3.14 Kasus Hipertensi pada Usia > 18 tahun di Kabupaten Kotawaringin Timur Tahun 2014-2016



Sumber : Bidang PMK Dinkes Kotim Tahun 2016

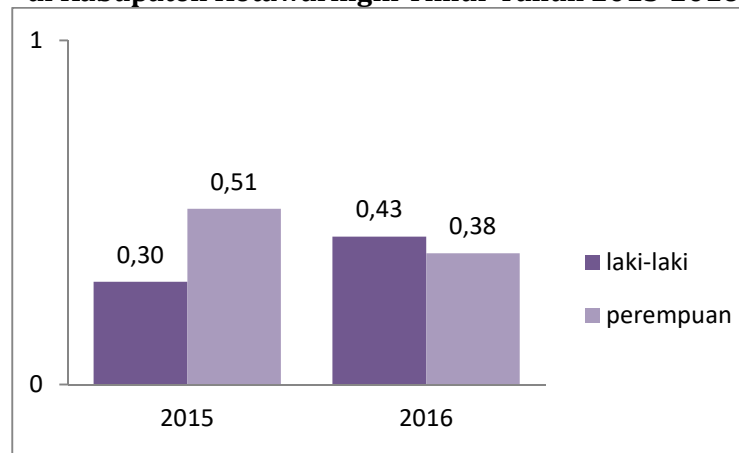
Gambar 3.14 menunjukkan persentase penyakit hipertensi terhadap penduduk yang berusia lebih dari 18 tahun tahun 2014-2016 menurut jenis kelamin cenderung mengalami peningkatan. Namun apabila dibandingkan dengan target nasional bahwa prevalensi tidak lebih dari 23,4% maka secara kumulatif di Kabupaten Kotawaringin Timur masih dibawah target.

b. Diabetes Melitus

Penyakit Diabetes Mellitus (DM) yang juga dikenal sebagai penyakit kencing manis atau penyakit gula darah adalah golongan penyakit kronis yang ditandai dengan peningkatan kadar gula dalam darah sebagai akibat adanya gangguan sistem metabolisme dalam tubuh. Diabetes melitus bisa berakibat fatal apabila tidak ditangani dan diatasi dengan tepat. Tidak sedikit penderita diabetes melitus yang mengalami komplikasi akibat terlambat dan salah dalam mengatasinya.

Persentase kasus penyakit diabetes melitus di Kabupaten Kotawaringin Timur selama tahun 2015-2016 dapat dilihat pada gambar 3.15 sebagai berikut :

**Gambar 3.15 Kasus Diabetes Militus
di Kabupaten Kotawaringin Timur Tahun 2015-2016**



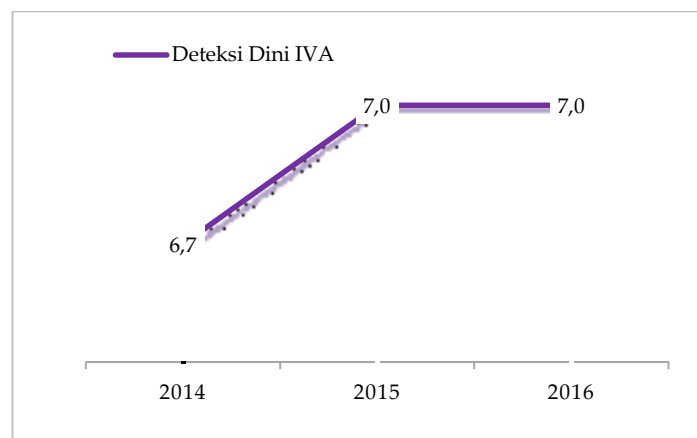
Sumber : Bidang PMK Dinkes Kotim Tahun 2016

c. Kanker Serviks

Kanker serviks merupakan kanker yang paling sering ditemukan pada usia 30-50 tahun. Deteksi kanker serviks salah satunya dengan pemeriksaan IVA. Pemeriksaan IVA (inspeksi visual dengan asam asetat) merupakan cara sederhana untuk mendeteksi kanker leher rahim sedini mungkin. WHO menyebutkan bahwa IVA dapat mendeteksi lesi tingkat pra kanker (high-Grade Precancerous Lesions) dengan sensitivitas sekitar 66-96% dan spesifitas 64-98%.

Persentase deteksi dini pra kanker dengan positif ditemukan lesi pada pemeriksaan kanker serviks di Kabupaten Kotawaringin Timur pada tahun 2014-2016 dengan metode IVA dapat dilihat pada gambar 3.16 sebagai berikut :

**Gambar 3.16 Deteksi Dini Pra Kanker Serviks dengan Metode IVA
di Kabupaten Kotawaringin Timur Tahun 2014-2016**



Sumber : Bidang PMK Dinkes Kotim Tahun 2016

Gambar 3.16 menunjukkan persentase kasus pra kanker serviks yang ditemukan dalam pemeriksaan IVA yang dilakukan di Puskesmas tahun 2014-2016 berada di 6-7%.

d. Kanker Payudara

Kanker payudara merupakan masalah besar di Indonesia maupun di negara lain. Kanker payudara di Indonesia berada di urutan kedua sebagai kanker yang paling sering ditemukan pada perempuan, setelah kanker mulut rahim. Di Kabupaten Kotawaringin Timur kasus kanker payudara (*breast cancer*) belum diketahui angka kejadian secara pasti. Berdasarkan sampel pemeriksaan tahun 2015, dari 710 perempuan yang diperiksa usia 30-50 th terdeteksi sebanyak 19 wanita terdapat benjolan/ tumor atau sekitar 2,7%. Sedangkan di tahun 2016 dari 500 yang diperiksa tidak ditemukan benjolan/tumor pada payudara.

5. Pola 10 Penyakit Terbanyak di Puskesmas

Kejadian penyakit terbanyak yang sering muncul di Kabupaten Kotawaringin Timur setiap tahun berubah-ubah. Dalam lima tahun terakhir (2012-2016). Angka tertinggi masih pada kasus infeksi saluran pernafasan akut, sedangkan kasus penyakit yang lainnya berubah sesuai dengan kondisi lingkungan dan perilaku manusia. Angka kesakitan di Kabupaten Kotawaringin Timur pada tahun 2016 berdasarkan sepuluh penyakit terbanyak yang bersumber dari puskesmas dapat dilihat pada tabel 3.1 sebagai berikut :

Tabel 3.1 Pola 10 Penyakit Terbanyak Bersumber Puskesmas Kabupaten Kotawaringin Timur Tahun 2016

ICD	JENIS PENYAKIT	JUMLA	%
J06.9	Infeksi pernafasan atas akut	17363	8,8%
I10	Hipertensi esensial (primer)	6594	3,4%
J00	Nasofaringitis akut [common cold]	4912	2,5%
K30	Dispepsia	3469	1,8%
M79.1	Mialgia	3441	1,8%
R51	Sakit kepala (pusing)	2390	1,2%
R50	Demam tanpa diketahui penyebab	2362	1,2%
J02	Faringitis akut	1674	0,9%
K04.1	Nekrosis pulpa	1421	0,7%
K29.1	Gastritis akut lainnya	1371	0,7%
L23	Dermatitis kontak alergi	1350	0,7%

Sumber : Bidang PPUK Dinkes Kotim Tahun 2016

Pada tabel 3.1 menunjukkan kasus infeksi saluran pernafasan akut (ISPA) di Puskesmas di tahun 2016 masih berada teratas. Kasus ISPA memang sering muncul di masyarakat, hal ini berkaitan dengan kondisi penurunan daya tahan tubuh, musim, atau tertular dari orang lain.

6. Pola 10 Penyakit Terbanyak Rawat Jalan di Rumah Sakit

Pelayanan pasien di rumah sakit dr. Murjani Sampit terbagi atas pelayanan rawat jalan dan rawat inap. Kunjungan rawat jalan di tahun 2016 menunjukkan peningkatan dibanding tahun-tahun sebelumnya. Angka kesakitan terbanyak di Rumah Sakit dr. Murjani Sampit di tahun 2016 dilihat pada tabel 3.2 sebagai berikut :

Tabel 3.2 Sepuluh Penyakit Terbanyak Unit Rawat Jalan RSUD dr. Murjani Kabupaten Kotawaringin Timur Tahun 2016

NO	GOLONGAN SEBAB SAKIT	JUMLAH KASUS
1	Penyakit Pulpa dan Peripikal	3.237
2	Pengawasan Kehamilan Normal	1.986
3	Gangguan refraksi dan akomodasi	1.448
4	Diabetes Militus	1.392
5	Cedera	938
6	Neoplasma tidak menentu	881
7	Nyeri Punggung Bawah	813
8	Skizofrenia, Psikotik akut dan sementara	709
9	Infeksi Saluran Nafas Bagian Atas Akut	629
10	Hipertensi Essensial	629

Sumber : RSUD dr. Murjani Sampit Tahun 2016

C. STATUS GIZI MASYARAKAT

Gizi balita merupakan hal penting yang harus diketahui oleh orang tua. Perbaikan gizi pada balita dapat dilakukan melalui menyusui, terapi, program pemberian makanan, pemeriksaan dan penyuluhan gizi. Status gizi balita dapat diketahui dengan mencocokkan umur anak dengan berat badan standar menurut WHO. Status gizi dibedakan menjadi 4 yaitu status gizi lebih, status gizi baik, status gizi kurang dan status gizi buruk. Dalam penilaian status gizi balita ada beberapa indikator yang dipakai yaitu : status gizi BB/U, TB/U dan BB/TB.

Balita dengan status gizi buruk murni hingga tahun 2016 sudah tidak ditemukan lagi di Kabupaten Kotawaringin Timur. Beberapa kasus yang gizi buruk yang muncul dan mendapat perawatan di Rumah Sakit pada umumnya adalah kasus gizi buruk yang disertai dengan penyakit lain. Beberapa penyakit penyerta seperti TB paru anak, pneumonia, asfiksia, atau penyakit lainnya.

Kasus gizi di Kabupaten Kotawaringin Timur dengan penyerta penyakit lain tahun 2012-2016 per 10.000 balita dapat dilihat pada gambar 3.17 sebagai berikut :

Gambar 3.17 Balita Gizi Buruk dengan Penyerta Penyakit Lain di Kabupaten Kotawaringin Timur Tahun 2012-2016



Sumber : Bidang Yankesmas Dinkes Kotim Tahun 2016

Pada gambar 3.17 menunjukkan kasus gizi buruk dengan penyerta penyakit lain yang dirawat di Kabupaten Kotawaringin Timur tahun 2012-2016 terdapat 2-7 balita. Tahun 2016 kasus gizi buruk menurun dibanding tahun 2015. Beberapa penyerta penyakit lain yang mengakibatkan gizi buruk yang sering diantaranya pneumonia atau TB Paru.

BAB IV

UPAYA KESEHATAN

A. PELAYANAN KESEHATAN DASAR

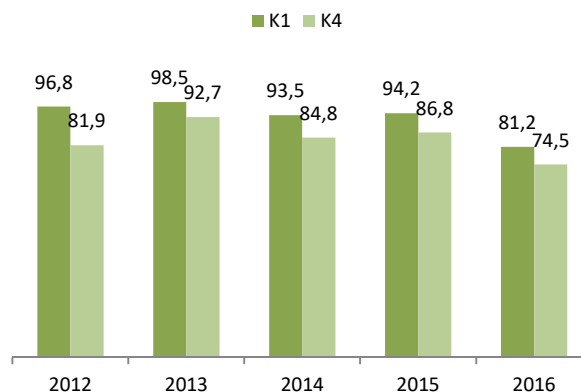
1. Kesehatan Ibu

a. Pelayanan Kesehatan Ibu Hamil

Pelayanan ibu hamil dilakukan oleh tenaga kesehatan profesional (dokter spesialis kandungan, dokter umum, bidan, perawat) seperti pengukuran berat badan dan tekanan darah, pemeriksaan tinggi fundus uteri, imunisasi tetanus toxoid, (TT), serta pemberian tablet besi kepada ibu hamil selama masa kehamilannya sesuai pedoman pelayanan antenatal. Pelayanan kesehatan ibu hamil diwujudkan melalui pemberian pelayanan antenatal sekurang-kurangnya 4 kali selama masa kehamilan, dengan distribusi waktu minimal 1 kali pada trimester pertama (usia kehamilan 0-12 minggu), minimal 1 kali pada trimester kedua (usia kehamilan 12-24 minggu), dan minimal 2 kali pada trimester ketiga (usia kehamilan 24 minggu-lahir).

Capaian pelayanan kesehatan ibu hamil dapat dinilai dengan menggunakan indikator Cakupan kunjungan ibu hamil pertama (K1) dan kunjungan ibu hamil keempat (K4). Cakupan K1 dan K4 di Kabupaten Kotawaringin Timur tahun 2012-2016 dapat dilihat pada gambar 4.1 sebagai berikut :

**Gambar 4.1 Cakupan Pelayanan Ibu Hamil
Di Kabupaten Kotawaringin Timur Tahun 2012-2016**

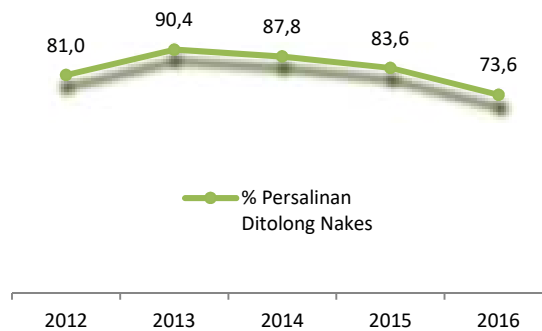


Sumber : Bidang Yankesmas Dinkes Kotim Th. 2016

b. Pelayanan Kesehatan Ibu Bersalin

Pelayanan kesehatan ibu bersalin merupakan pelayanan kesehatan yang dilakukan oleh tenaga kesehatan yang berkompeten menolong persalinan. Cakupan pertolongan persalinan di Kabupaten Kotawaringin Timur tahun 2012-2016 dapat dilihat pada gambar 4.2 sebagai berikut :

Gambar 4.2 Cakupan Pertolongan Persalinan di Kabupaten Kotawaringin Timur Tahun 2012-2016



Sumber : Bidang Yankesmas Dinkes Kotim Tahun 2016

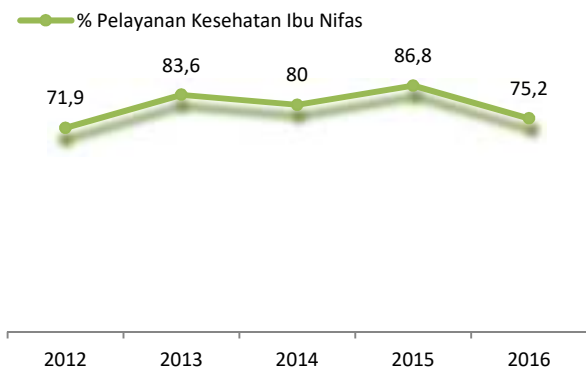
Gambar 4.2 menunjukkan cakupan pertolongan persalinan oleh tenaga kesehatan tahun 2012-2016 mengalami penurunan. Tingginya angka sasaran ibu bersalin dan belum adanya data ibu bersalin yang riil berpengaruh terhadap capaian program di tahun 2016.

c. Pelayanan Kesehatan ibu Nifas (KF3)

Pelayanan kesehatan ibu nifas sesuai standar yaitu dimulai 6 jam sampai dengan 42 hari pasca persalinan oleh tenaga kesehatan. Untuk deteksi dini komplikasi pada ibu nifas diperlukan pemantauan pemeriksaan terhadap ibu nifas dengan melakukan kunjungan nifas minimal sebanyak 3 kali. Kunjungan nifas pertama (KF1) pada 6 jam setelah persalinan sampai 3 hari. Kunjungan nifas ke-2 (KF2) dilakukan dalam waktu hari ke-4 sampai dengan hari ke-28 setelah persalinan. Sedangkan kunjungan nifas ke-3 (KF3) dilakukan dalam waktu hari ke-29 sampai dengan hari ke-42 setelah persalinan.

Capaian pelayanan kesehatan ibu nifas di Kabupaten Kotawaringin Timur tahun 2012-2016 dapat dilihat pada gambar 4.3 sebagai berikut :

**Gambar 4.3 Cakupan Pelayanan Kesehatan Ibu Nifas
di Kabupaten Kotawaringin Timur Tahun 2012-2016**



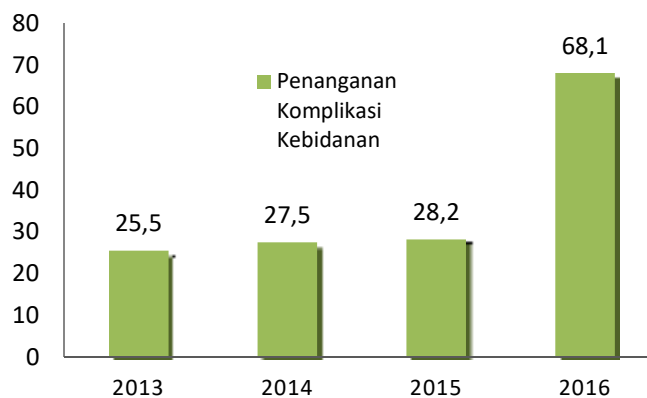
Sumber : Bidang Yankesmas Dinkes Kotim Th 2016

Gambar 4.3 menunjukkan cakupan pelayanan kesehatan ibu nifas di Kabupaten Kotawaringin Timur tahun 2012-2016 berada dikisaran 71%-86%.

d. Penemuan dan Penanganan Komplikasi Kebidanan

Komplikasi kebidanan dapat diuraikan antara lain seperti ketuban pecah dini, perdarahan per vaginam, hipertensi dalam kehamilan (systole > 140 mmHg, diastole > 90 mmHg) dengan atau tanpa edema pre tibial, ancaman persalinan prematur, infeksi berat dalam kehamilan, distosia (persalinan macet, persalinan tidak maju), dan infeksi masanifas. Penemuan komplikasi kebidanan yang ditangani oleh tenaga kesehatan di Kabupaten Kotawaringin Timur tahun 2013-2016 dapat dilihat pada gambar 4.4 sebagai berikut :

**Gambar 4.4 Cakupan Penemuan Komplikasi Kebidanan
Di Kabupaten Kotawaringin Timur Tahun 2014-2016**



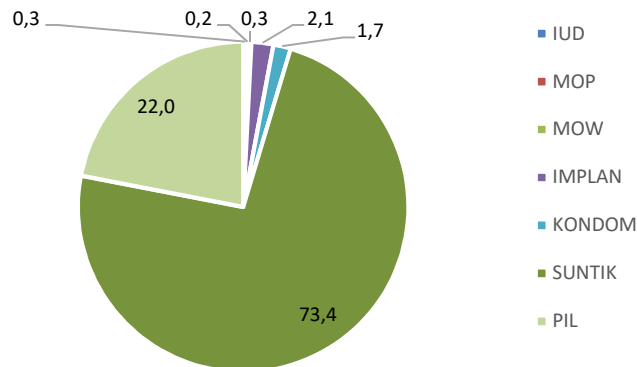
Sumber : Bidang Yankesmas Dinkes Kotim Th 2016

Gambar 4.4 menunjukkan penemuan komplikasi kebidanan di Kabupaten Kotawaringin Timur tahun 2013-2016 terjadi peningkatan dalam lima tahun terakhir. Namun bila dibandingkan dengan target Kabupaten sebesar 80%, maka penemuan komplikasi kebidanan di Kabupaten Kotawaringin Timur tahun 2016 belum mencapai target.

2. Pelayanan Keluarga Berencana

Tingkat pencapaian pelayanan KB dapat digambarkan melalui cakupan peserta KB Aktif. Penggunaan jenis alat kontrasepsi yang sering digunakan oleh peserta KB aktif di Kabupaten Kotawaringin Timur Tahun 2016 dapat dilihat pada gambar 4.5 sebagai berikut :

Gambar 4.5 Pemakaian Alat Kontrasepsi Peserta KB Aktif di Kabupaten Kotawaringin Timur Tahun 2016



Sumber : Bidang Yankesmas Dinkes Kotim Th. 2016

Gambar 4.5 menunjukkan penggunaan jenis alat kontrasepsi peserta KB aktif yang paling banyak adalah suntik sebesar 73,4%, diikuti alat kontrasepsi pil sebesar 22,0%, implan 2,1%, kondom 1,7%, IUD 0,3%, dan diikuti alat kontrasepsi MOW 0,3% dan WOP sebesar 0,2%. Masih banyaknya minat masyarakat menggunakan alat kontrasepsi KB suntik karena kemudahan penggunaannya, waktunya yang relatif lama (1-3 bulan) dan resiko kegagalan yang kecil.

3. Kesehatan Anak

a. Pelayanan Neonatal

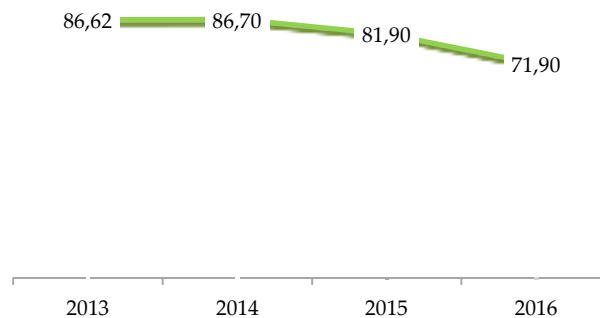
Neonatus atau bayi baru lahir (0-28 hari) merupakan golongan umur yang memiliki risiko gangguan kesehatan paling tinggi. Pelayanan kesehatan neonatal diberikan di fasilitas kesehatan sesuai standar pada kunjungan bayi baru lahir yaitu sebanyak 3 kali. Pelayanan pada neonatus mengacu pada pedoman Manajemen

Terpadu Balita Muda (MTBM) yang meliputi pemeriksaan tanda vital, konseling perawatan bayi baru lahir dan ASI Eksklusif, Vitamin.

Pelaksanaan pelayanan kesehatan neonatal terdiri atas Kunjungan Neonatal ke-1 (KN 1) dilakukan dalam kurun waktu 6-48 jam setelah bayi lahir, Kunjungan Neonatal ke-2 (KN 2) dilakukan pada kurun waktu hari ke-3 sampai dengan hari ke 7 setelah bayi lahir dan Kunjungan Neonatal ke-3 (KN-3) dilakukan pada kurun waktu hari ke-8 sampai dengan hari ke-28 setelah lahir.

Angka Kunjungan Neonatal di Kabupaten Kotawaringin Timur dilihat dari kunjungan K3. Kunjungan Lengkap (KN3) di Kabupaten Kotawaringin Timur tahun 2013-2016 dapat dilihat pada gambar 4.6 sebagai berikut :

**Gambar 4.6 Pelayanan Neonatal
di Kabupaten Kotawaringin Timur Tahun 2016**

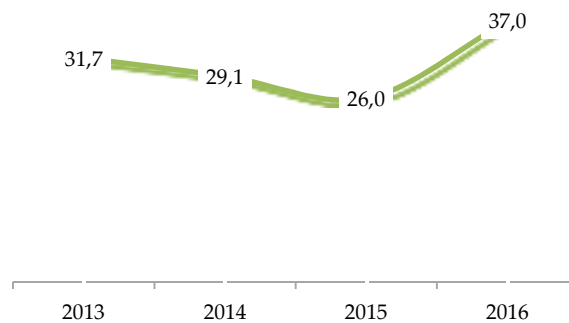


Sumber : Bidang Yankesmas Dinkes Kotim Th. 2016

Gambar 4.6 menunjukkan kunjungan lengkap neonatus di Kabupaten Kotawaringin Timur tahun 2013-2016 terjadi penurunan. Pencapaian kinerja KN3 di tahun 2016 bila dibanding dengan target sasaran Nasional sebesar 90%, maka capaian kinerja di Kabupaten Kotawaringin Timur sudah memenuhi target yang ditetapkan.

Penemuan neonatal dengan komplikasi di Kabupaten Kotawaringin Timur pada umumnya masih secara pasif. Penemuan masih sebatas pada neonatal dengan komplikasi yang datang ke fasilitas kesehatan. Cakupan penemuan neonatal dengan komplikasi di Kabupaten Kotawaringin Timur selama tahun 2013-2016 dapat dilihat pada gambar 4.7 sebagai berikut :

Gambar 4.7 Cakupan Penemuan Komplikasi Neonatal di Kabupaten Kotawaringin Timur Tahun 2013-2016



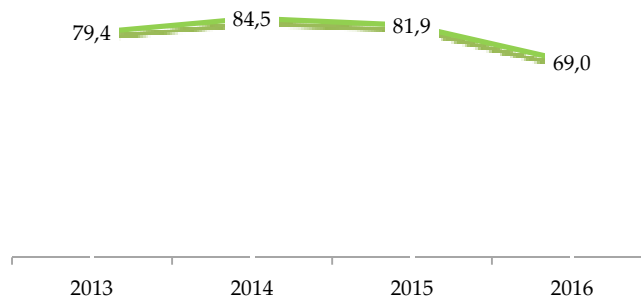
Sumber :Bidang Yankes Dinkes Kotim Th 2016

Gambar 4.7 menunjukkan persentase cakupan penemuan neonatal dengan komplikasi tahun 2013-2016 terjadi peningkatan. Persentase tertinggi di tahun 2016 sebesar 37%.

b. Pelayanan Bayi

Pelayanan kesehatan bayi adalah pelayanan kesehatan sesuai standar oleh tenaga kesehatan (dokter, bidan dan perawat) minimal 4 kali dalam setahun, yaitu satu kali pada umur 29 hari-3 bulan, 1 kali pada umur 3-6 bulan, 1 kali pada umur 6-9 bulan, dan 1 kali pada umur 9-11 bulan. Pelayanan kesehatan yang diberikan meliputi pemberian imunisasi dasar (BCG, DPT/ HB1-3, Polio 1-4, dan campak), stimulasi deteksi intervensi dinitumbuh kembang (SDIDTK) bayi, dan penyuluhan perawatan kesehatan bayi. Persentase pelayan kesehatan bayi di Kabupaten Kotawaringin Timur tahun 2012-2016 dapat dilihat pada gambar 4.8 sebagai berikut :

Gambar 4.8 Cakupan Pelayanan Kesehatan Bayi di Kabupaten Kotawaringin Timur Tahun 2012-2016



Sumber :Bidang Yankesmas Dinkes Kotim Th. 2016

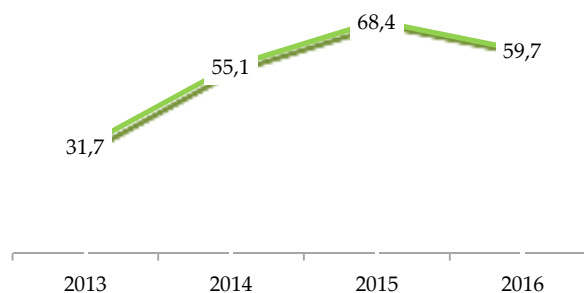
Gambar 4.8 menunjukkan persentase pelayanan kesehatan bayi tahun 2012-2016 berada di 69%-79%. Secara nasional persentase pelayanan kesehatan bayi di Kabupaten Kotawaringin Timur masih berada dibawah target (Target Nasional 75%).

4. Pelayanan imunisasi

a. Imunisasi Dasar Bayi

Bayi dan anak-anak memiliki risiko yang lebih tinggi terserang penyakit menular yang dapat mematikan seperti difteri, tetanus, hepatitis B, radang selaput otak, radang paru-paru, dan masih banyak penyakit lainnya. Salah satu pencegahan yang terbaik dan sangat vital adalah melalui imunisasi anak. Kegiatan imunisasi meliputi pemberian imunisasi dasar dimulai pada bayi umur 0-1 tahun, imunisasi ibu hamil/ WUS, serta imunisasi anak SD. Cakupan imunisasi lengkap di Kabupaten Kotawaringin Timur tahun 2013-2016 dapat dilihat pada gambar 4.9 sebagai berikut :

Gambar 4.9 Cakupan Pelayanan Kesehatan Bayi di Kabupaten Kotawaringin Timur Tahun 2013-2016

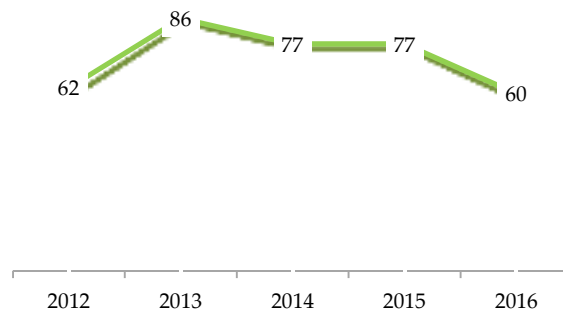


Sumber : Bidang PMK Dinkes Kotim Th. 2015

b. UCI Desa/Kelurahan

Pencapaian UCI (*Universal Child Immunization*) pada dasarnya merupakan proyeksi terhadap cakupan imunisasi secara lengkap pada kelompok bayi. Cakupan UCI menggambarkan besarnya tingkat kekebalan masyarakat atau bayi terhadap penularan penyakit yang dapat dicegah dengan imunisasi (PD3I). Kementerian kesehatan menargetkan pencapaian UCI pada wilayah administrasi desa atau kelurahan. Pencapaian UCI di Kabupaten Kotawaringin Timur selama tahun 2011-2016 dapat dilihat pada gambar 4.10 sebagai berikut :

Gambar 4.10 Pencapaian *Universal Child Immunization* (UCI) Desa Di Kabupaten Kotawaringin Timur Tahun 2011-2016



Sumber : Bidang PMK Dinkes Kotim Tahun 2016

Gambar 4.10 menunjukkan pencapaian UCI kumulatif di Kabupaten Kotawaringin Timur tahun 2012-2016 masih berkisar 60%-85%. Mobilitas masyarakat Kabupaten Kotawaringin Timur yang masih tinggi dan data bayi yang belum riil menyebabkan masih belum tercapainya target UCI imunisasi desa/kelurahan.

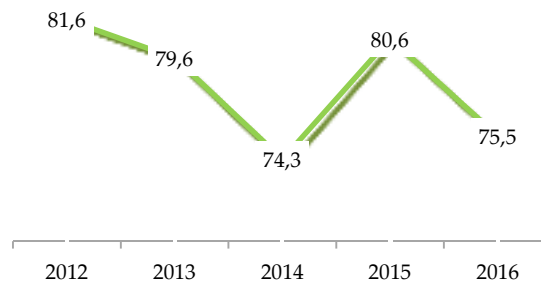
5. Pelayanan Kesehatan Rujukan Dan Penunjang (Pelayanan Kesehatan di Rumah Sakit)

Upaya untuk meningkatkan mutu pelayanan di rumah sakit selalu ditingkatkan sesuai dengan kebutuhan, kemampuan dan perkembangan masyarakat. Penilaian tingkat keberhasilan pelayanan di rumah sakit biasanya dilihat dari berbagai segi yaitu tingkat pemanfaatan sarana, mutu dan tingkat efesiensi pelayanan.

Beberapa indikator standar dengan pelayanan kesehatan di rumah sakit yang dipantau antara lain pemanfaatan tempat tidur (BOR), rata-rata hari perawatan (LOS), rata-rata tempat tidur dipakai (BTO), rata-rata selang waktu pemakaian tempat tidur (TOI), BTO idealnya dalam satu tahun, satu tempat tidur rata-rata dipakai 40-50 kali. Sedangkan nilai ideal BOR menurut Kementerian Kesehatan 60-85%.

Dalam profil 2015 angka BOR, LOS, GDR, dan TOI masih menggunakan data tahun 2014. Pemanfaatan tempat tidur (BOR) di Rumah Sakit Umum dr. Murjani tahun 2012-2016 dapat dilihat pada gambar 4.11 sebagai berikut :

Gambar 4.11 Pemanfaatan Tempat Tidur (BOR) RSUDDr. Murjani Kabupaten Kotawaringin Timur Tahun 2012-2016



Sumber : RSUD dr. Murjani Sampit Tahun 2016

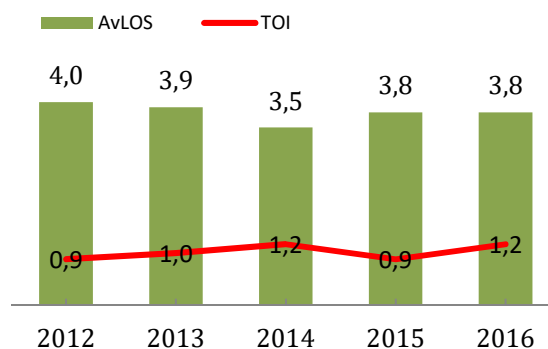
Pada gambar 4.12 menunjukkan pencapaian BOR di Rumah Sakit dr. Murjani dalam lima tahun terakhir (2012-2016) berfluktuasi. Pencapaian BOR dalam lima tahun berkisar 74%-81%. Pencapaian BOR rumah sakit bila dibandingkan dengan standar ideal yang ditetapkan (60-85%) maka sudah mencapai target yang ditetapkan.

AvLOS adalah rata-rata lama rawat (hari) seorang pasien. Indikator ini di samping memberikan gambaran tingkat efisiensi, juga dapat memberikan gambaran mutu pelayanan, apabila diterapkan pada diagnosis tertentu dapat dijadikan hal yang perlu pengamatan yang lebih lanjut. Secara umum nilai AvLOS yang ideal antara 6-9 hari.

TOI adalah rata-rata hari dimana tempat tidur tidak ditempati dari telah digunakan sampai saat digunakan kembali (rata-rata lama tempat tidur kosong antar pasien satu dengan pasien berikutnya). Idealnya tempat tidur kosong tidak terisi pada kisaran 1-3 hari.

Pencapaian indikator AvLOS dan TOI Rumah Sakit dr. Murjani Kabupaten Kotawaringin Timur tahun 2012-2016 dapat dilihat pada gambar 4.12 sebagai berikut :

Gambar 4.12 Pencapaian AvLOS dan TOI RSUD Dr. Murjani Kabupaten Kotawaringin Timur Tahun 2012-2016

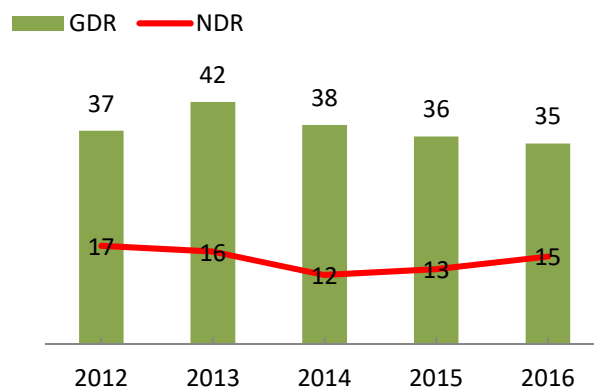


Sumber : RSUD dr. Murjani Kab.Kotim Tahun 2016

Gambar 4.12 menunjukkan angka AvLOS RSUD dr. Murjani di tahun 2016 berkisar 3-4. AvLOS ideal (6-9). Sedangkan angka TOI tahun 2012-2016 rata-rata 1 hari. (TOI ideal sebesar 1-3 hari).

GDR adalah presentasi pasien keluar yang meninggal, sedangkan NDR adalah presentase pasien keluar yang meninggal <24 jam perawatan. Nilai ideal GDR adalah <45 per 1.000 pasien keluar. Pencapaian GDR dan NDR RSUD dr. Murjani tahun 2012-2016 dapat dilihat pada gambar 4.13 sebagai berikut :

Gambar 4.13 Pencapaian GDR dan NDR Rumah Sakit dr. Murjani Kabupaten Kotawaringin Timur Tahun 2012-2016



Sumber : RSUD dr. Murjani Kab.Kotim Tahun 2016

Gambar 4.13 menunjukkan dalam lima tahun terakhir (2012-2016) masih berada di garis ideal(35-42) dalam 1.000 pasien. Dengan melihat target GDR <45 per 1.000 pasien keluar, GDR di RSUD dr. Murjani sudah mencapai angka ideal. Sedangkan untuk indikator NDR stahun 2016 adalah 13/1.000 pasien atau masih memenuhi target.

6. Pelayanan Jaminan Kesehatan

a. Jaminan Kesehatan Daerah (Jamkesda)

Jumlah kepesertaan Jaminan Kesehatan Daerah (Jamkesda) atau Program Sehat Kotawaringin Timur (Prosehati) di Kabupaten Kotawaringin Timur tahun 2016 tidak ada data. Hal ini karena peserta Jamkesda mulai melebur ke peserta JKN.

b. Jaminan Kesehatan Nasional (JKN)

Program Jaminan Kesehatan Nasional (JKN) adalah program pemerintah bertujuan memberikan kepastian jaminan kesehatan yang menyeluruh bagi seluruh rakyat Indonesia untuk dapat hidup sehat, produktif dan sejahtera. Jumlah kepesertaan Jaminan Kesehatan Nasional di Kabupaten Kotawaringin Timur sampai

dengan tahun 2016 berjumlah 271.484 atau sekitar 63,69%. Sedangkan jumlah Penerima Bantuan Iuran (PBI) APBN berjumlah 120.737 atau sekitar 28,32% dan penerima bantuan Iuran APBD berjumlah 3.436 atau sekitar 0,81%.

7. Pengendalian Penyakit Menular

Program pencegahan dan pemberantasan penyakit bertujuan untuk menurunkan angka kesakitan, kematian dan kecacatan dari penyakit menular serta mencegah penyebaran dan mengurangi dampak sosial akibat penyakit agar tidak menjadi masalah kesehatan. Upaya pemberantasan penyakit menular lebih pada pelaksanaan surveilans epidemiologi dengan penemuan penderita secara dini dengan melalui penanganan pengobatan penderita dan pemberantasan penyakit.

a. Pengendalian Penyakit Polio

Upaya pemberantasan dan pencegahan polio di Kabupaten Kotawaringin Timur melalui kegiatan Surveilans secara aktif terhadap kasus-kasus *acute flaccid paralysis* (AFP) dengan kelompok sasaran umur <15 th. Kegiatan surveilans dilakukan di semua Puskesmas di wilayah kerja Kabupaten Kotawaringin Timur. Selain di Puskesmas, dinas kesehatan juga melakukan penjangkaran melalui rumah sakit dan praktek-praktek swasta untuk melaporkan apabila ditemukan kasus-kasus AFP. Sesuai rencana strategis di Kabupaten Kotawaringin Timur bahwa setiap tahun minimal 2 kasus AFP ditemukan. Realiasi jumlah penemuan kasus suspect AFP tahun 2012-2016 adalah dapat dilihat pada gambar 4.14 sebagai berikut :

**Gambar 4.14 Jumlah Penemuan Kasus AFP
Di Kabupaten Kotawaringin Timur Tahun 2012-2016**



Sumber : Sumber Bidang PPUK Dinkes Kotim Tahun 2016

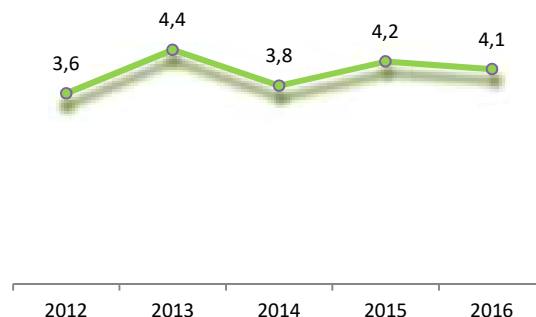
b. Pengendalian Penyakit TB Paru

Upaya pencegahan dan pemberantasan TB Paru di Kabupaten kotawaringin Timur dilakukan dengan pendekatan *Directly Observed Treatment Shortcourse* (DOTS) atau pengobatan paru dengan pengawasan langsung oleh pengawas minum obat (PMO). DOTS menekankan pentingnya pengawasan terhadap penderita TB Paru agar menelan obat secara teratur sesuai ketentuan sampai dinyatakan sembuh. Strategi DOTS direkomendasikan oleh WHO secara global untuk menanggulangi TB Paru, karena menghasilkan angka kesembuhan yang tinggi yaitu mencapai 95%.

c. Pengendalian Penyakit ISPA

Upaya pemberantasan penyakit ISPA di Kabupaten Kotawaringin Timur lebih difokuskan pada upaya penemuan pneumonia secara dini melalui Manajemen Terpadu Balita Sakit (MTBS). Dengan MTBS penderita ISPA langsung ditangani pada unit pelayanan yang menemukan, namun apabila sudah ketingkat yang lebih parah dan fasilitas yang ada kurang memadai maka harus dirujuk ke unit pelayanan yang fasilitasnya lebih lengkap. Beberapa hambatan yang ditemui dalam penemuan pneumonia balita di Puskesmas diantaranya belum melaksanakan standar tatalaksana ISPA yang baik dan benar, biaya (logistik dan operasional) terbatas, masalah ISPA belum merupakan prioritas dan gejala pneumonia masih sukar dikenali bagi orang awam maupun bagi tenaga kesehatan yang belum terlatih. Persentase kasus ISPA dengan semua golongan umur di Kabupaten Kotawaringin Timur tahun 2012-2016 seperti pada gambar 4.15 sebagai berikut :

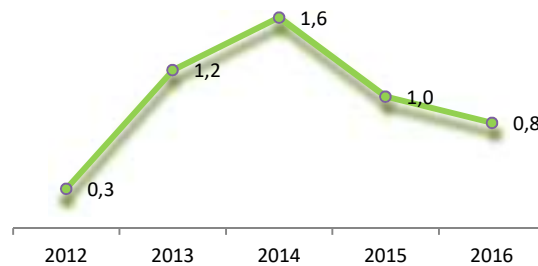
Gambar 4.15 Persentase Kasus Infeksi Saluran Pernafasan Akut di Kabupaten Kotawaringin Timur Tahun 2012-2016



Sumber : Sumber Bidang PPUK Dinkes Kotim Tahun 2016

Sedangkan penyakit pneumonia di Kabupaten Kotawaringin Timur tahun 2012 -2016 dapat dilihat pada gambar 4.16 sebagai berikut :

Gambar 4.16 Penemuan Kasus Pneumonia di Kabupaten Kotawaringin Timur Tahun 2012-2016



Sumber : Sumber Bidang PPUK Dinkes Kotim Tahun 2016

d. Pengendalian Penyakit Filaria

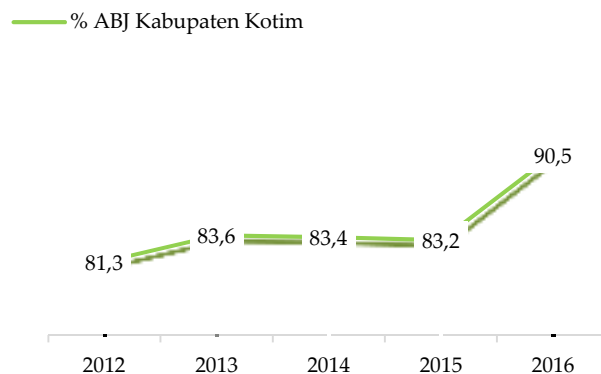
Upaya pengendalian penyakit filaria di Kabupaten Kotawaringin Timur tahun 2016 dilakukan dengan pengambilan sampel darah jari di wilayah yang ditemukan adanya kasus filaria, atau wilayah yang berpotensi terjadi penularan kasus filaria. Kegiatan rutin dilakukan dari dinas kesehatan bertujuan untuk mengevaluasi adanya penyakit filaria di masyarakat. Hingga tahun 2016 jumlah seluruh kasus berjumlah 46 orang yang tersebar di beberapa kecamatan.

e. Pengendalian Penyakit Demam Berdarah Dengue

Demam berdarah dengue masih menjadi masalah utama di Kabupaten Kotawaringin Timur. Kebijakan untuk penanggulangan penyakit DBD diantaranya peningkatan surveilans penyakit dan vektor, diagnosa dini dan pengobatan dini, peningkatan upaya pemberantasan vector melalui 3M plus yaitu menguras, menutup, dan mengubur plus menabur larvasida. Pemberantasan nyamuk dewasa dengan melakukan fogging fokus atau masal.

Tolok ukur terhadap upaya pemberantasan vektor adalah angka bebas jentik (ABJ). ABJ menunjukkan tingkat partisipasi masyarakat dalam mencegah DBD. Pemberantasan DBD melalui pendekatan partisipasi masyarakat merupakan pendekatan yang efektif. ABJ di Kabupaten Kotawaringin Timur tahun 2012-2016 seperti pada gambar 4.17 sebagai berikut :

**Gambar 4.17 Persentase Angka Bebas Jentik
di Kabupaten Kotawaringin Timur Tahun 2012-2016**



Sumber : Bidang PMK Dinkes Kotim Tahun 2016

f. Pengendalian Penyakit Malaria

Pengendalian penyakit malaria meliputi :

- 1) Pengadaan dan distribusi penunjang laboratorium Puskesmas.
- 2) Peningkatan SDM kesehatan yang berkompetensi dibidangnya.
- 3) Tenaga kesehatan yang berada di daerah perifer (Pustu) diharapkan lebih proaktif untuk merujuk penderita tersangka malaria dicek di laboratorium puskesmas induk.
- 4) Petugas di puskesmas pembantu ditunjang dengan alat RDT untuk mempermudah penegakkan diagnosa.

Tahun 2016 angka penyakit malaria dengan pemeriksaan laboratorium sudah 100%. Kegiatan pengendalian penyakit malaria pada tahun 2016 di Kabupaten Kotawaringin Timur ditujukan untuk puskesmas terutama di luar kota berorientasi pada penegakan penyakit malaria secara laboratorium sederhana dengan menggunakan RDT (*Rapid Diagnostic Test*).

8. Pengendalian Penyakit Tidak Menular (PTM)

Berbagai faktor risiko PTM antara lain ialah merokok dan keterpaparan terhadap asap rokok, minum minuman beralkohol, diet/pola makan, gaya hidup, kegemukan, obat-obatan, dan riwayat keluarga (keturunan). Prinsip upaya pencegahan tetap lebih baik dari pengobatan. Upaya pencegahan penyakit tidak menular lebih diarahkan kepada faktor risiko yang telah diidentifikasi.

Upaya pengendalian penyakit tidak menular di Kabupaten Kotawaringin Timur dilakukan berupa promosi Perilaku Bersih dan Sehat serta pengendalian masalah tembakau dengan menerapkan

Kawasan Tanpa Rokok (KTR). Beberapa kegiatan yang telah dikembangkan yaitu :

- a. Pembentukan Posbindu PTM (Pos Pembinaan Terpadu)
Posbindu merupakan merupakan salah satu wujud peran serta masyarakat dalam kegiatan deteksi dini, monitoring dan tindak lanjut dini terhadap faktor risiko PTM secara terpadu dan terintegrasi dengan kegiatan rutin dimasyarakat. Sasaran di tahun 2016 adalah minimal satu posbindu terbentuk di setiap kecamatan di Kabupaten Kotawaringin Timur.
- b. Penyelenggaraan kegiatan pemeriksaan deteksi dini IVA dan CBE.
Pemeriksaan deteksi dini kanker rahim dan kanker payudara dilaksanakan dengan melibatkan berbagai lintas program dan sektor di fasilitas kesehatan yang telah di tentukan.

9. Pembinaan Kesehatan Lingkungan Dan Sanitasi Dasar

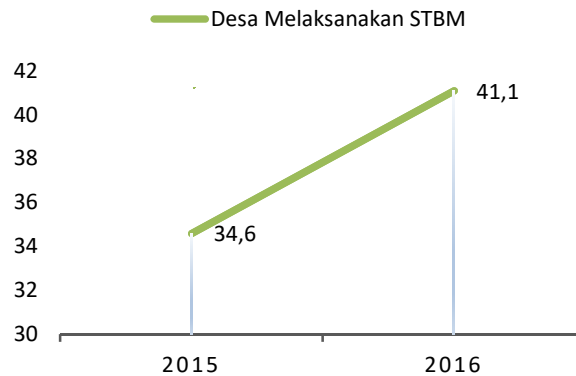
Pembinaan kesehatan lingkungan dan sanitasi dasar adalah untuk mewujudkan mutu lingkungan hidup yang lebih sehat melalui pengembangan sistem kesehatan kewilayahan untuk menggerakkan pembangunan lintas-sektor berwawasan kesehatan.

Salah satu kegiatan yang untuk untuk merubah perilaku higiene dan sanitasi melalui pemberdayaan masyarakat dengan metode pemicuan atau yang disebut dengan STBM (Sanitasi Total Berbasis masyarakat). Output STBM yaitu :

- a. Setiap individu dan komunitas mempunyai akses terhadap sarana sanitasi dasar sehingga dapat mewujudkan komunitas yang bebas dari buang air di sembarang tempat (ODF).
- b. Setiap rumah tangga telah menerapkan pengelolaan air minum dan makanan yang aman di rumah tangga.
- c. Setiap rumah tangga dan sarana pelayanan umum dalam suatu komunitas (seperti sekolah, kantor, rumah makan, puskesmas, pasar, terminal) tersedia fasilitas cuci tangan (air, sabun, sarana cuci tangan), sehingga semua orang mencuci tangan dengan benar.
- d. Setiap rumah tangga mengelola limbahnya dengan benar.
- e. Setiap rumah tangga mengelola sampahnya dengan benar.

Desa yang melaksanakan STBM di Kabupaten Kotawaringin Timur tahun 2015-2016 dapat dilihat pada tabel 4.18 sebagai berikut :

**Gambar 4.18 Desa Melaksanakan STBM
di kabupaten Kotawaringin Timur Tahun 2015-2016**



Sumber : Bidang PMK Dinkes Kotim Tahun 2016

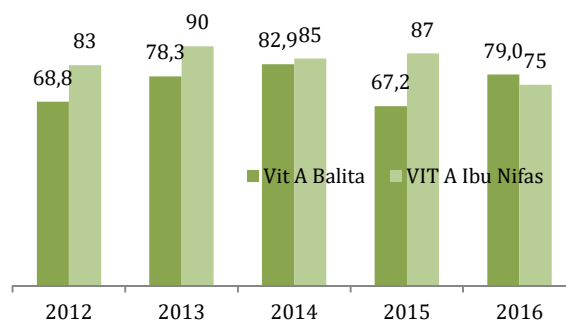
10. Perbaikan Gizi Masyarakat

a. Pemberian Vitamin A

Sasaran pemberian kapsul vitamin A dosis tinggi adalah bayi (umur 6-11 bulan) diberikan kapsul vitamin A 100.000 SI, anak balita (umur 1-4 tahun) diberikan kapsul vitamin A 200.000 SI, dan ibu nifas diberikan kapsul vitamin A 200.000 SI. Pada bayi (6-11 bulan) diberikan setahun pada bulan Februari atau Agustus dan untuk anak balita enam bulan sekali, diberikan serentak pada bulan Februari dan Agustus. Sedangkan pemberian kapsul vitamin A pada ibu nifas, diharapkan dapat dilakukan terintegrasi dengan pelayanan kesehatan ibu masa nifas. Pemberian Vitamin A pada bayi dan balita yang diberikan 2 kali dalam setahun (Februari dan Agustus) serta untuk ibu nifas sebanyak 1 kali.

Persentase pemberian kapsul vitamin A pada balita dan ibu nifas tahun 2012-2016 di Kabupaten Kotawaringin Timur dapat dilihat pada gambar 4.19 sebagai berikut :

**Gambar 4.19 Bayi Balita Dan Ibu Nifas Yang Mendapat Vitamin A
Di Kabupen Kotawaringin Timur Tahun 2012-2016**

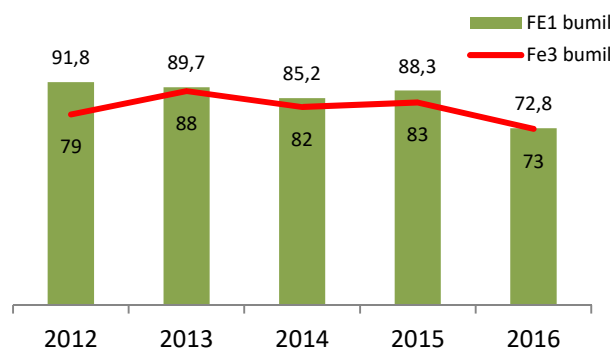


Sumber : Bidang Yankesmas Dinkes Kotim Tahun 2016

b. Pemberian Tablet Besi

Di Indonesia sebagian besar anemia ini disebabkan karena kekurangan zat besi (Fe) hingga disebut anemia kekurangan zat besi atau anemia gizi besi. Wanita hamil merupakan salah satu kelompok rentan masalah gizi terutama anemia gizi besi. Apabila asupan zat besi dari makanan tidak mencukupi akan terjadi pengambilan zat besi di tubuh ibu. Untuk menjamin kecukupan zat besi, dilakukan program pemberian tablet Fe pada ibu hamil. Cakupan pemberian tablet Fe pada ibu hamil di Kabupaten Kotawaringin Timur tahun 2012-2016 dapat dilihat pada gambar 4.20 sebagai berikut :

**Gambar 4.20 Pemberian Fe Pada Ibu Hamil
Di Kabupaten Kotawaringin Timur Tahun 2012-2016**



Sumber : Bidang Yankesmas Dinkes Kotim Tahun 2016

Gambar 4.20 menunjukkan pendistribusian kapsul Fe1 dan Fe3 untuk ibu hamil di tahun 2016 menurun dibanding dengan tahun 2015. Dari gambar diatas juga menunjukkan ibu hamil dalam mengkonsumsi Fe tahun 2012-2016 juga cukup baik, ini dibuktikan perbedaan persentase Fe1 dan Fe3 tidak terlalu banyak.

BAB V

SITUASI SUMBER DAYA KESEHATAN

Sumber daya kesehatan merupakan segala bentuk dana, tenaga, perbekalan kesehatan, sediaan farmasi dan alat kesehatan serta fasilitas pelayanan kesehatan dan teknologi yang dimanfaatkan untuk menyelenggarakan upaya kesehatan yang dilakukan oleh pemerintah daerah, dan atau masyarakat. Sumber daya kesehatan merupakan salah satu faktor pendukung dalam penyediaan pelayanan kesehatan yang berkualitas. Gambaran mengenai situasi sumber daya kesehatan di Kabupaten Kotawaringin Timur dikelompokkan menjadi sarana kesehatan, tenaga kesehatan dan pembiayaan kesehatan.

A. SARANA KESEHATAN

Derajat kesehatan masyarakat suatu negara dipengaruhi oleh keberadaan sarana kesehatan. Sarana kesehatan yang diulas pada bagian ini terdiri dari fasilitas pelayanan kesehatan dan institusi pendidikan kesehatan milik pemerintah yang menghasilkan tenaga kesehatan. Fasilitas pelayanan kesehatan yang dibahas pada bagian ini terdiri dari : puskesmas, rumah sakit, sarana kefarmasian dan UKBM.

1. Pusat Kesehatan Masyarakat

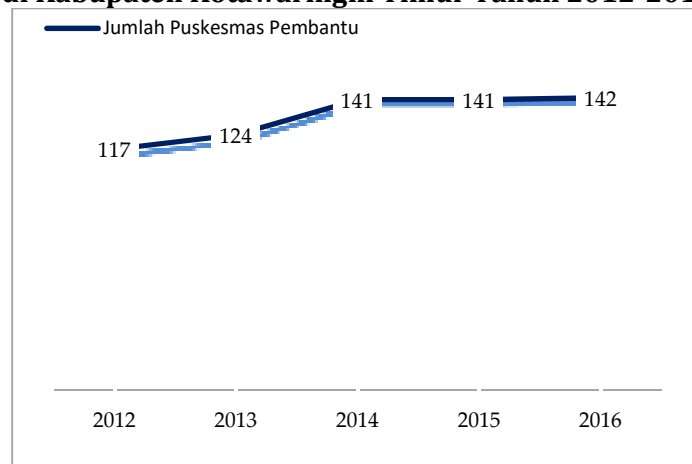
Puskesmas adalah unit pelaksana teknis dinas kabupaten/kota yang bertanggungjawab menyelenggarakan pembangunan kesehatan di suatu wilayah kerjanya. Puskesmas memiliki fungsi sebagai pusat pembangunan berwawasan kesehatan, pemberdayaan masyarakat, pelayanan kesehatan masyarakat primer dan pusat pelayanan kesehatan perorangan primer. Puskesmas merupakan ujung tombak dalam pelayanan kesehatan masyarakat, kinerjanya sangat dipengaruhi ketersediaan sumber daya manusia yang dimiliki, terutama ketersediaan tenaga kesehatan.

Jumlah Puskesmas di Kabupaten Kotawaringin Timur tahun 2016 sebanyak 20 unit yang terdiri dari 8 puskesmas perawatan dan 12 puskesmas non perawatan. Rasio puskesmas terhadap 100.000 penduduk sebesar 4,8 atau 5 puskesmas. Ini berarti setiap 100.000 penduduk dilayani 5 unit puskesmas atau setiap puskesmas melayani kurang lebih 20.000 jiwa. Tahun 2016 terdapat satu kecamatan yang belum mempunyai puskesmas induk yaitu Kecamatan Tualan Hulu, dan di tahun 2016 sedang dalam pembangunan gedung puskesmas. Hal ini sebagaimana diamanatkan di Peraturan Menteri Kesehatan No. 75 Tahun 2014 bahwa setiap kecamatan wajib ada minimal satu puskesmas.

Upaya Kabupaten Kotawaringin Timur dalam meningkatkan akses pelayanan kesehatan masyarakat khususnya di desa-desa

salah satunya dengan peningkatan sarana puskesmas pembantu. Jumlah puskesmas pembantu di Kabupaten Kotawaringin Timur sampai dengan tahun 2016 dapat dilihat pada gambar 5.1 sebagai berikut :

Gambar 5.1 Perkembangan Jumlah Puskesmas Pembantu di Kabupaten Kotawaringin Timur Tahun 2012-2016



Sumber : Bidang PPUK Dikes Kotim tahun 2016

2. Rumah Sakit dan Klinik

Rumah sakit merupakan pelayanan kesehatan pada masyarakat yang bergerak dalam kegiatan kuratif dan rehabilitatif. Rumah sakit juga berfungsi sebagai sarana pelayanan kesehatan rujukan dari beberapa sarana kesehatan seperti puskesmas dan klinik baik yang berstatus kepemilikan pemerintah maupun swasta.

Indikator yang digunakan untuk menilai perkembangan sarana rumah sakit antara lain dengan melihat perkembangan fasilitas perawatan yang biasanya diukur dengan jumlah rumah sakit dan tempat tidurnya serta rasionya terhadap jumlah penduduk. Selain rumah sakit dr. Murjani Sampit dengan type B, terdapat satu rumah sakit pratama di Kecamatan Parenggean. Sehingga di tahun 2016 jumlah rumah sakit di Kabupaten Kotawaringin Timur berjumlah dua.

Selain rumah sakit terdapat juga dua klinik rawat inap yaitu Klinik Sari Medika dengan jumlah 18 tempat tidur dan Klinik Obor berjumlah 10 tempat tidur. Sedangkan jumlah semua klinik yang tersebar di Kabupaten kotawaringin Timur tercatat sebanyak 29 klinik. Klinik-klinik tersebut sebagian besar tersebar di lokasi perkebunan sawit dan sebagian kecil di daerah perkotaan.

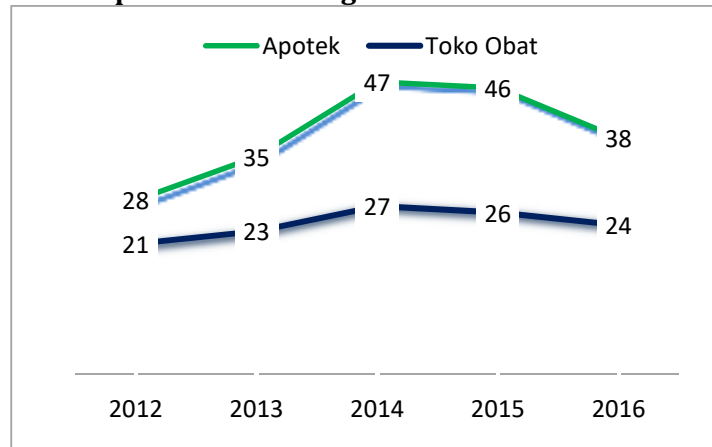
3. Sarana Kefarmasian

a. Sarana Produksi Dan Distribusi Farmasi dan Alat Kesehatan

Salah satu indikator penting untuk menggambarkan ketersediaan sarana kesehatan adalah jumlah sarana produksi

dan distribusi sediaan farmasi dan alat kesehatan. Jumlah apotek dan toko obat di Kabupaten Kotawaringin Timur tahun 2012-2016 dapat dilihat pada gambar 5.2.

Gambar 5.2 Perkembangan Apotek dan Toko Obat di Kabupaten Kotawaringin Timur Tahun 2012-2016



Sumber : Bidang SDK dan RSK DinkesKotimTahun 2016

Sedangkan Jumlah pedagang besar farmasi di Kabupaten Kotawaringin Timur tahun 2016 masih sama dengan tahun 2015 yaitu sebanyak dua, begitu juga dengan penyalur alat kesehatan sebanyak satu.

b. Ketersediaan Obat

Obat adalah salah satu kebutuhan dasar dalam meningkatkan derajat kesehatan masyarakat dan merupakan barang publik yang perlu dijamin ketersediaannya dalam upaya pemenuhan pelayanan kesehatan. Dalam rangka mendukung program tersebut dilakukan pengadaan *buffer stock* obat untuk menjamin ketersediaan obat, pemerataan pelayanan dan terjaminnya mutu obat dan perbekalan kesehatan di masyarakat. Pemakaian obat terbanyak di Kabupaten Kotawaringin Timur 2016, dapat dilihat tabel 5.1 sebagai berikut :

Tabel 5.1 Sepuluh Jenis Pemakaian Obat Terbanyak Puskesmas di Kabupaten Kotawaringin Timur 2016

NO	OBAT	SATUAN	PEMAKAIAN	%
1	Kloraniramina mealeat (CTM) tablet 4 mg	tablet	693.000	14%
2	Paracetamol tablet 500 mg	tablet	688.000	11%
3	Amoksisilin kaplet 500 mg	kaplet	557.500	10%
4	Gliseril Gualakolat tablet 100 mg	tablet	496.000	8%
5	Deksametason tablet 0,5 mg	tablet	468.000	7%
6	Vitamin B Kompleks tablet	tablet	411.200	6%
7	Antasida DOEN I tablet kunyah, kombinasi	tablet	325.000	4%
8	Asam Askorbat (vitamin C) tablet 50 mg	tablet	301.000	4%
9	Prednison tablet 5 mg	tablet	292.000	4%
10	Kalsium Laktat (Kalk) tablet 500 mg	tablet	276.000	3%

Sumber : UPTD Gudang Farmasi Dinkes Kotim Tahun 2016

4. Upaya Kesehatan Berbasis Masyarakat (UKBM)

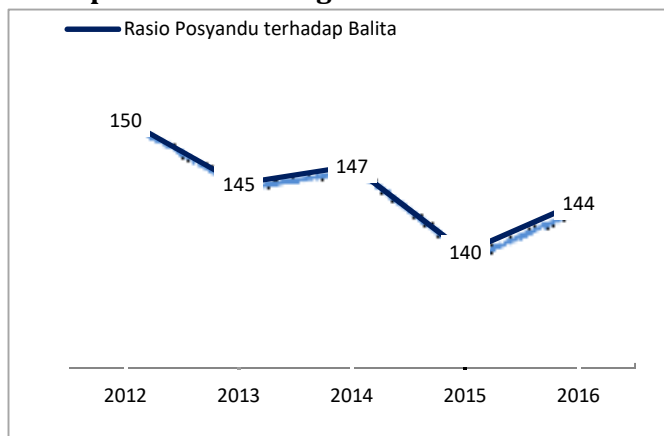
Upaya Kesehatan Bersumber daya Masyarakat (UKBM) diantaranya adalah Posyandu, Polindes/Poskesdes, Posbindu, Toga, pos obat desa dan sebagainya.

a. Pos PelayananTerpadu (Posyandu)

Posyandu menyelenggarakan minimal lima program prioritas yaitu kesehatan ibu dan anak, keluarga berencana, perbaikan gizi, imunisasi, dan penanggulangan diare. Penyelenggaraan Posyandu bertujuan untuk menurunkan angka kematian bayi,dan ibu (ibu hamil, melahirkan nifas), membudayakan keluarga kecil bahagia sejahtera, meningkatkan partisipasi masyarakat dalam mengembangkan kegiatan kesehatan, KB dan lainnya dan sebagai Wahana Gerakan Reproduksi Keluarga Sejahtera.

Rasio perkembangan jumlah posyandu di Kabupaten Kotawaringin Timur tahun 2012-2016 terhadap balita di Kabupaten Kotawaringin Timur dapat dilihat pada gambar 5.3 sebagai berikut :

Gambar 5.3 Rasio Posyandu terhadap Balita di Kabupaten Kotawaringin Timur Tahun 2012-2016



Sumber : Bidang PPUK Dinkes Kotim Tahun 2016

Gambar 5.3 menunjukkan rasio jumlah posyandu terhadap balita tahun 2012-2016 masih berada diantara 1 : (140-150 balita). Hal ini menunjukkan rasio balita dan posyandu belum memenuhi angka ideal standar Nasional, yaitu 1 posyandu : 80 balita.

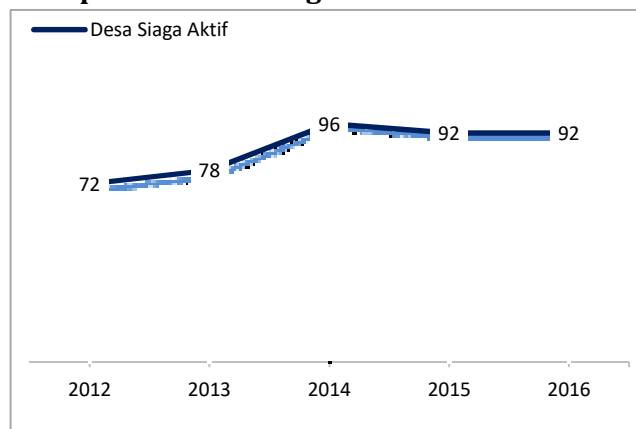
b. Desa Siaga

Desa siaga adalah kondisi dimana suatu desa dianggap mampu dan mau untuk mengetahui dan mengatasi permasalahan kesehatan di wilayahnya sehingga diharapkan kondisi-kondisi kesehatan yang ada dapat tertanggulangi. Sedangkan desa/ Kelurahan siaga aktif yaitu desa yang :

- 1) Penduduknya dapat mengakses dengan mudah pelayanan kesehatan dasar setiap hari melalui poskesdes atau puskesmas pembantu.
- 2) Penduduknya mengembangkan UKBM dan melaksanakan surveilans berbasis masyarakat, kedaruratan kesehatan dan penanggulangan bencana, serta penyehatan lingkungan sehingga masyarakatnya menerapkan perilaku hidup bersih dan sehat.

Desa dan kelurahan siaga aktif merupakan salah satu indikator dalam Standar Pelayanan Minimal Bidang Kesehatan (SPMBK) di kabupaten. Perkembangan desa siaga aktif tahun 2012-2016 di Kabupaten Kotawaringin Timur dapat dilihat pada gambar 5.4 sebagai berikut :

Gambar 5.4 Perkembangan Desa Siaga Aktif Di Kabupaten Kotawaringin Timur Tahun 2012-2016



Sumber : Bidang PPUK Dinkes Kotim Tahun 2016

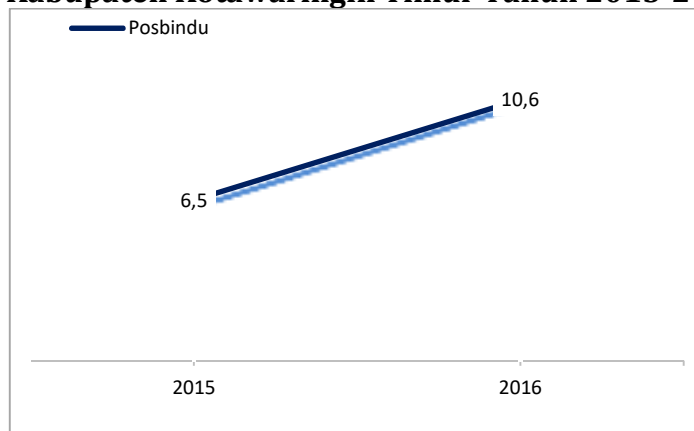
Gambar 5.4 menunjukkan persentase perkembangan desa siaga aktif selama lima tahun terakhir (2012-2016) cenderung meningkat. Di tahun 2016 persentase Desa Siaga Aktif sama

dengan tahun 2015, hal ini disebabkan tidak adanya penambahan desa siaga aktif.

c. Pos Pembinaan Terpadu (Posbindu)

Posbindu merupakan wujud peran serta masyarakat dalam kegiatan deteksi dini, pemantauan dan tindak lanjut dini faktor risiko PTM secara mandiri dan berkesinambungan. Posbindu mulai dibentuk pada tahun 2015. Perkembangan Posbindu di Kabupaten Kotawaringin Timur dapat dilihat pada gambar 5.5 sebagai berikut :

Gambar 5.5 Perkembangan Posbindu di Kabupaten Kotawaringin Timur Tahun 2015-2016



Sumber : Bidang PMK Dinkes Kotim Tahun 2016

Gambar 5.5 menunjukkan persentase jumlah Posbindu pada tahun 2016 meningkat menjadi 11 posbindu dalam 100.000 penduduk. Sedangkan tahun 2015 hanya 6-7 posbindu dalam 100.000 penduduk.

d. Polindes/Poskesdes

Poskesdes dibentuk dalam rangka mendekatkan pelayanan kesehatan dasar bagi masyarakat serta sebagai sarana kesehatan yang merupakan pertemuan antara upaya masyarakat dan dukungan pemerintah. Pelayanan poskesdes meliputi upaya promotif, preventif dan kuratif yang dilaksanakan oleh tenaga kesehatan terutama bidan dengan melibatkan kader atau tenaga sukarela.

Jumlah Polindes/Poskesdes tahun 2016 tidak mengalami perubahan dibanding dengan tahun 2015, yaitu masih 90 unit yang tersebar di desa-desa di Kabupaten Kotawaringin Timur.

B. INSTITUSI PENDIDIKAN TENAGA KESEHATAN

Pendidikan tenaga kesehatan adalah untuk meningkatkan ketersediaan dan kualitas tenaga kesehatan dalam rangka meningkatkan pelayanan kesehatan masyarakat. Pendidikan tenaga kesehatan

diselenggarakan oleh pemerintah dan swasta melalui berbagai institusi pendidikan.

Institusi di Kabupaten Kotawaringin Timur terdapat dua Institusi pendidikan tenaga kesehatan yaitu Akademi Keperawatan (AKPER Pemkab Kotim) yang berdasarkan Surat Keputusan Kepala Pusat Pendidikan Tenaga Kesehatan Departemen Kesehatan Republik Indonesia No.HK.00.06.1.3.1380, tentang izin penyelenggaraan Akademi Keperawatan Pemerintah Provinsi Kalimantan Tengah di Sampit. Sedangkan yang kedua adalah Akademi Kebidanan Muhammadiyah berdiri pada 01 Oktober 2007 dengan nomor SK. Dikti 3124/D/T/K-XI/2009.

C. Tenaga Kesehatan

Sumber Daya Manusia (SDM) kesehatan merupakan salah satu faktor yang penting dalam pemberian pelayanan kesehatan yang bermutu. SDM Kesehatan di daerah terdiri dari SDM Kesehatan yang bertugas di unit kesehatan (sarana pelayanan dan non pelayanan) di kabupaten dan kecamatan. SDM Kesehatan tersebut bekerja di dinas kesehatan, rumah sakit dan puskesmas.

Data Sumber Daya Manusia Kesehatan yang terkumpul dari 17 kecamatan belum sepenuhnya dapat menggambarkan SDM Kesehatan secara lengkap. Hal ini dikarenakan belum memiliki data SDM Kesehatan secara lengkap dari sarana kesehatan yang ada di kecamatan terutama klinik-klinik swasta, belum ada sistem yang handal yang mengatur manajemen pengumpulan data SDM di daerah.

1. Rasio Tenaga Kesehatan

Salah satu unsur yang berperan dalam percepatan pembangunan kesehatan adalah tenaga kesehatan yang bertugas di sarana pelayanan kesehatan di masyarakat. Rasio tenaga kesehatan per 100.000 penduduk pada tahun 2016 tidak terjadi perubahan signifikan dari tahun sebelumnya. Rasio tenaga kesehatan di Kabupaten Kotawaringin Timur dapat dilihat pada tabel 5.2 sebagai berikut :

Tabel 5.2 Rasio Tenaga Kesehatan Per 100.000 Penduduk Kabupaten Kotawaringin Timur Tahun 2016

No	Profesi	Jumlah	Rasio
1	Dokter Spesialis	26	6
2	Dokter Umum	75	12
3	Dokter Gigi	16	3
4	Bidan	251	56
5	Perawat	595	111
6	perawat Gigi	26	6

Sumber : Subbag Kepegawaian Dinkes Kotim Tahun 2016

2. Sumber Daya Kesehatan

a. Puskesmas

Jumlah tenaga kesehatan medis dokter yang tersebar di puskesmas tahun 2016 sebanyak 41 dokter. Bila dilihat rasio ideal dokter dan pasien 1 : 2.500, maka dokter secara keseluruhan di Kabupaten Kotawaringin Timur saat ini belum memenuhi standar ideal.

Tenaga kesehatan lain yaitu perawat. Tenaga perawat di Kabupaten Kotawaringin Timur terdiri atas tenaga kesehatan yang berlatar belakang SPK, DIII Keperawatan, S1 dan S2 Keperawatan. Sebaran tenaga kesehatan perawat di Kabupaten Kotawaringin Timur tahun 2016 sebanyak 358 perawat (Rasio perawat ideal 1 : 800-1.000 orang). Maka perawat di Puskesmas Kabupaten Kotawaringin Timur masih 1 : 1220 atau belum mencapai standar rasio perawat ideal.

Tenaga kesehatan yang lain yang sangat penting yaitu bidan. Tenaga bidan di Kabupaten Kotawaringin Timur terdiri atas bidan yang berasal dari lulusan PPB A, PPB C, D3/D4 kebidanan dan S1 Kebidanan. Jumlah tenaga bidan di Kabupaten Kotawaringin Timur tahun 2016 berjumlah 211 orang. Bila dilihat dari rasio jumlah ideal (rasio bidan 1 : 1000 orang) kebutuhan bidan di Kabupaten Kotawaringin Timur belum terpenuhi. Upaya yang dilakukan untuk pemenuhan tersebut adalah melalui pengangkatan tenaga kontrak yang ditempatkan di desa-desa yang masih kekurangan.

b. Rumah Sakit

Rumah sakit merupakan pelayanan kesehatan pada masyarakat yang bergerak dalam kegiatan kuratif dan rehabilitatif. Rumah sakit juga berfungsi sebagai sarana pelayanan kesehatan rujukan. SDM Kesehatan di RSUD dr. Murjani tahun 2016 dapat dilihat pada tabel 5.3 sebagai berikut:

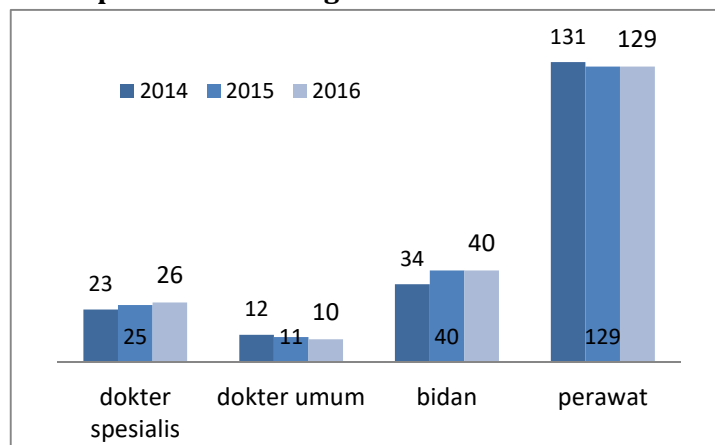
Tabel 5.3 Jumlah Tenaga Kesehatan Menurut Profesi Di RSUD dr. Murjani Kab. Kotawaringin Timur Tahun 2016

NO	PROFESI	JUMLAH
1	Dokter Spesialis	26
2	Dokter Umum	10
3	Dokter Gigi	4
4	Perawat	129
5	Bidan	40
6	Perawat Gigi	3
7	Apoteker	9

Sumber : RSUD dr. Murjani Kab. kotim Tahun 2016

Perbandingan jumlah tenaga medis dan paramedis (dokter spesialis, dokter umum, bidan dan perawat di RSUD dr. Murjani Sampit (2014-2016) dapat dilihat pada gambar 5.5 sebagai berikut :

Gambar : 5.5 Jumlah SDM Kesehatan Di RSUD Dr. Murjani Kabupaten Kotawaringin Timur Tahun 2014-2016



Sumber : RSUD dr. Murjani Kab. Kotim Tahun 2016

BAB VI

KESIMPULAN

Pembangunan kesehatan merupakan investasi dalam meningkatkan kualitas sumber daya manusia. Indikator kesehatan yang menjadi bagian dari Indeks Pembangunan Manusia (IPM) telah dapat ditingkatkan. Pembangunan kesehatan telah berhasil meningkatkan derajat kesehatan masyarakat secara bermakna. Derajat kesehatan masyarakat ditunjukkan dengan beberapa indikator seperti angka kematian bayi, angka kematian ibu melahirkan dan umur harapan hidup.

Berbagai upaya yang telah dilaksanakan dalam pembangunan kesehatan, antara lain upaya peningkatan dan perbaikan terhadap derajat kesehatan masyarakat, upaya pelayanan kesehatan, sarana kesehatan dan sumber daya kesehatan. Hasil-hasil kegiatan pembangunan kesehatan di 17 kecamatan di Kabupaten Kotawaringin Timur selama periode 1 (satu) tahun tergambar dalam Profil Kesehatan Kabupaten Kotawaringin Timur tahun 2017.

Hasil yang telah dicapai dalam pelayanan dan upaya kesehatan masyarakat oleh jajaran Dinas Kesehatan Kotawaringin Timur pada tahun 2016 menunjukkan beberapa indikator telah memenuhi target standar pelayanan minimal, namun ada yang masih di bawah target yang diharapkan. Upaya Kesehatan ibu dan keluarga terus menunjukkan perbaikan. Hal ini terlihat dari penurunan angka kematian neonatal di tahun 2016. Upaya pemberantasan penyakit menular seperti penyakit DBD, malaria berhasil ditekan. Kegiatan surveilans epidemiologi terus ditingkatkan dan berhasil menekan angka kejadian KLB tidak meluas.

Kepedulian dan peran serta masyarakat dalam bidang kesehatan di Kabupaten Kotawaringin Timur seperti adanya posyandu menunjukkan peningkatan jumlah dibanding dengan tahun sebelumnya, namun perlu ditingkatkan stratanya. Hal ini sebagai indikator yang menunjukkan kepedulian terhadap masalah-masalah kesehatan yang ada di wilayah setempat. Upaya kesehatan bersumber daya masyarakat di Kabupaten Kotawaringin Timur dengan indikator desa siaga aktif mengalami peningkatan dibanding dengan tahun sebelumnya.

Kondisi tenaga kesehatan di Kabupaten Kotawaringin Timur menunjukkan adanya peningkatan dibanding dengan tahun sebelumnya, namun ada beberapa tenaga kesehatan yang belum memenuhi rasio ideal. Pemenuhan terhadap tenaga kesehatan terutama dokter khususnya PNS dan bidan belum memenuhi rasio ideal diantaranya dengan melakukan pengangkatan tenaga kontrak kesehatan.

**RESUME PROFIL KESEHATAN
KABUPATEN KOTAWARINGIN TIMUR
TAHUN 2016**

NO	INDIKATOR	ANGKA/NILAI				No. Lampiran
		L	P	L + P	Satuan	
A.	GAMBARAN UMUM					
1	Luas Wilayah			16,796	Km ²	Tabel 1
2	Jumlah Desa/Kelurahan			185	Desa/Kel	Tabel 1
3	Jumlah Penduduk	225,187	201,089	426,276	Jiwa	Tabel 2
4	Rata-rata jiwa/rumah tangga			4	Jiwa	Tabel 1
5	Kepadatan Penduduk /Km ²			25	Jiwa/Km ²	Tabel 1
6	Rasio Beban Tanggungan			45	per 100 penduduk produktif	Tabel 2
7	Rasio Jenis Kelamin			112		Tabel 2
8	Penduduk 10 tahun ke atas melek huruf	98	102	100	%	Tabel 3
9	Penduduk 10 tahun yang memiliki ijazah tertinggi					
	a. SMP/ MTs	33,180	29,977	63,157	%	Tabel 3
	b. SMA/ SMK/ MA	39,330	30,887	70,217	%	Tabel 3
	c. Sekolah menengah kejuruan	-	-	-	%	Tabel 3
	d. Diploma I/Diploma II	1,116	1,301	2,417	%	Tabel 3
	e. Akademi/Diploma III	1,363	1,480	2,843	%	Tabel 3
	f. Universitas/Diploma IV	4,722	3,788	8,510	%	Tabel 3
	g. S2/S3 (Master/Doktor)	325	108	433	%	Tabel 3
B.	DERAJAT KESEHATAN					
B.1	Angka Kematian					
10	Jumlah Lahir Hidup	3,641	3,831	7,472		Tabel 4
11	Angka Lahir Mati (dilaporkan)	10	3	7	per 1.000 Kelahiran Hidup	Tabel 4
12	Jumlah Kematian Neonatal	42	28	70	neonatal	Tabel 5
13	Angka Kematian Neonatal (dilaporkan)	12	7	9	per 1.000 Kelahiran Hidup	Tabel 5
14	Jumlah Bayi Mati	47	31	78	bayi	Tabel 5
15	Angka Kematian Bayi (dilaporkan)	13	8	10	per 1.000 Kelahiran Hidup	Tabel 5
16	Jumlah Balita Mati	49	31	80	Balita	Tabel 5
17	Angka Kematian Balita (dilaporkan)	13	8	11	per 1.000 Kelahiran Hidup	Tabel 5
18	Kematian Ibu					
	Jumlah Kematian Ibu		19		Ibu	Tabel 6
	Angka Kematian Ibu (dilaporkan)		254		per 100.000 Kelahiran Hidup	Tabel 6

NO	INDIKATOR	ANGKA/NILAI				No. Lampiran
		L	P	L + P	Satuan	
B.2	Angka Kesakitan					
19	Tuberkulosis					
	Jumlah kasus baru TB BTA+	190	119	309	Kasus	Tabel 7
	Proporsi kasus baru TB BTA+	61	39		%	Tabel 7
	CNR kasus baru BTA+	84	59	73	per 100.000 penduduk	Tabel 7
	Jumlah seluruh kasus TB	265	155	420	Kasus	Tabel 7
	CNR seluruh kasus TB	118	77	99	per 100.000 penduduk	Tabel 7
	Kasus TB anak 0-14 tahun			8	%	Tabel 7
	Persentase BTA+ terhadap suspek	16	12	14	%	Tabel 8
	Angka kesembuhan BTA+	74	60	69	%	Tabel 9
	Angka pengobatan lengkap BTA+	7	4	6	%	Tabel 9
	Angka keberhasilan pengobatan (<i>Success Rate</i>) BTA+	81	65	74	%	Tabel 9
	Angka kematian selama pengobatan	2	1	1	per 100.000 penduduk	Tabel 9
20	Pneumonia Balita ditemukan dan ditangani	1	1	1	%	Tabel 10
21	Jumlah Kasus HIV	29	25	54	Kasus	Tabel 11
22	Jumlah Kasus AIDS	29	25	54	Kasus	Tabel 11
23	Jumlah Kematian karena AIDS	6	6	12	Jiwa	Tabel 11
24	Jumlah Kasus Syphilis	35	28	63	Kasus	Tabel 11
25	Donor darah diskriminasi positif HIV	0.04	-	0.02	%	Tabel 12
26	Persentase Diare ditemukan dan ditangani	-	-	-	%	Tabel 13
27	Kusta					
	Jumlah Kasus Baru Kusta (PB+MB)	6	7	13	Kasus	Tabel 14
	Angka penemuan kasus baru kusta (NCDR)	3	3	3	per 100.000 penduduk	Tabel 14
	Persentase Kasus Baru Kusta 0-14 Tahun			-	%	Tabel 15
	Persentase Cacat Tingkat 2 Penderita Kusta			-	%	Tabel 15
	Angka Cacat Tingkat 2 Penderita Kusta			-	per 100.000 penduduk	Tabel 15
	Angka Prevalensi Kusta	1.02	0.50	1	per 10.000 Penduduk	Tabel 16
	Penderita Kusta PB Selesai Berobat (RFT PB)				%	Tabel 17
	Penderita Kusta MB Selesai Berobat (RFT MB)	43	20	36	%	Tabel 17
28	Penyakit yang dapat dicegah dengan imunisasi					
	AFP Rate (non polio) < 15 th			2	per 100.000 penduduk <15 tahun	Tabel 18
	Jumlah Kasus Difteri	-	-	-	Kasus	Tabel 19
	Case Fatality Rate Difteri				%	Tabel 19
	Jumlah Kasus Pertusis	7	4	11	Kasus	Tabel 19
	Jumlah Kasus Tetanus (non neonatorum)	1	-	1	Kasus	Tabel 19
	Case Fatality Rate Tetanus (non neonatorum)			-	%	Tabel 19
	Jumlah Kasus Tetanus Neonatorum	-	-	-	Kasus	Tabel 19
	Case Fatality Rate Tetanus Neonatorum				%	Tabel 19

NO	INDIKATOR	ANGKA/NILAI				No. Lampiran
		L	P	L + P	Satuan	
	Jumlah Kasus Campak	41	33	74	Kasus	Tabel 20
	Case Fatality Rate Campak			-	%	Tabel 20
	Jumlah Kasus Polio	-	-	-	Kasus	Tabel 20
	Jumlah Kasus Hepatitis B	5	5	10	Kasus	Tabel 20
29	Incidence Rate DBD	36	46	40	per 100.000 penduduk	Tabel 21
30	Case Fatality Rate DBD	1	3	2	%	Tabel 21
31	Angka Kesakitan Malaria (<i>Annual Parasit Incidence</i>)	0	0	0	per 1.000 penduduk berisiko	Tabel 22
32	Case Fatality Rate Malaria	-	-	-	%	Tabel 22
33	Angka Kesakitan Filariasis	16	4	11	per 100.000 penduduk	Tabel 23
34	Persentase Hipertensi/tekanan darah tinggi	9	9	9	%	Tabel 24
35	Persentase obesitas	100	100	100	%	Tabel 25
36	Persentase IVA positif pada perempuan usia 30-50 tahun		7		%	Tabel 26
37	% tumor/benjolan payudara pada perempuan 30-50 tahun		-		%	Tabel 26
38	Desa/Kelurahan terkena KLB ditangani < 24 jam			100	%	Tabel 28
C. UPAYA KESEHATAN						
C.1 Pelayanan Kesehatan						
39	Kunjungan Ibu Hamil (K1)		81		%	Tabel 29
40	Kunjungan Ibu Hamil (K4)		74		%	Tabel 29
41	Persalinan ditolong Tenaga Kesehatan		74		%	Tabel 29
42	Pelayanan Ibu Nifas		75		%	Tabel 29
43	Ibu Nifas Mendapat Vitamin A		75		%	Tabel 29
44	Ibu hamil dengan imunisasi TT2+		72		%	Tabel 30
45	Ibu Hamil Mendapat Tablet Fe3		73		%	Tabel 32
46	Penanganan komplikasi kebidanan		68		%	Tabel 33
47	Penanganan komplikasi Neonatal	50	42	46	%	Tabel 33
48	Peserta KB Baru			6	%	Tabel 36
49	Peserta KB Aktif			46	%	Tabel 36
50	Bayi baru lahir ditimbang	100	100	100	%	Tabel 37
51	Berat Badan Bayi Lahir Rendah (BBLR)	2	1	2	%	Tabel 37
52	Kunjungan Neonatus 1 (KN 1)	97	98	98	%	Tabel 38
53	Kunjungan Neonatus 3 kali (KN Lengkap)	91	85	88	%	Tabel 38
54	Bayi yang diberi ASI Eksklusif	-	-	-	%	Tabel 39
55	Pelayanan kesehatan bayi	72	66	69	%	Tabel 40
56	Desa/Kelurahan UCI			60	%	Tabel 41
57	Cakupan Imunisasi Campak Bayi	81	79	80	%	Tabel 43
58	Imunisasi dasar lengkap pada bayi	65	63	64	%	Tabel 43
59	Bayi Mendapat Vitamin A	66	65	66	%	Tabel 44

NO	INDIKATOR	ANGKA/NILAI				No. Lampiran
		L	P	L + P	Satuan	
60	Anak Balita Mendapat Vitamin A	57	59	58	%	Tabel 44
61	Baduta ditimbang	44	45	44	%	Tabel 45
62	Baduta berat badan di bawah garis merah (BGM)	1	0	1	%	Tabel 45
63	Pelayanan kesehatan anak balita	55	57	56	%	Tabel 46
64	Balita ditimbang (D/S)	33	33	33	%	Tabel 47
65	Balita berat badan di bawah garis merah (BGM)	3	3	3	%	Tabel 47
66	Balita Gizi Buruk Mendapat Perawatan	100	100	100	%	Tabel 48
67	Cakupan Penjangkaran Kesehatan Siswa SD dan Setingkat	95	97	96	%	
68	Rasio Tumpatan/Pencabutan Gigi Tetap			3		Tabel 49
69	SD/MI yang melakukan sikat gigi massal			-	sekolah	Tabel 50
70	SD/MI yang mendapat pelayanan gigi			74	sekolah	Tabel 51
71	Murid SD/MI Diperiksa (UKGS)	94	96	95	%	Tabel 51
72	Murid SD/MI Mendapat Perawatan (UKGS)	28	34	31	%	Tabel 51
73	Siswa SD dan setingkat mendapat perawatan gigi dan mulut	28	34	31	%	Tabel 51
74	Pelayanan Kesehatan Usila (60 tahun +)	7	16	11	%	Tabel 52
C.2 Akses dan Mutu Pelayanan Kesehatan Persentase						
75	Peserta Jaminan Pemeliharaan Kesehatan	-	-	64	%	Tabel 53
76	Cakupan Kunjungan Rawat Jalan	52	60	56	%	Tabel 54
77	Cakupan Kunjungan Rawat Inap	4	5	5	%	Tabel 54
78	Angka kematian kasar/ <i>Gross Death Rate</i> (GDR) di RS	32	38	35	per 100.000 pasien keluar	Tabel 55
79	Angka kematian murni/ <i>Nett Death Rate</i> (NDR) di RS	13	18	15	per 100.000 pasien keluar	Tabel 55
80	<i>Bed Occupation Rate</i> (BOR) di RS			75	%	Tabel 56
81	<i>Bed Turn Over</i> (BTO) di RS			73	Kali	Tabel 56
82	<i>Turn of Interval</i> (TOI) di RS			1	Hari	Tabel 56
83	<i>Average Length of Stay</i> (ALOS) di RS			4	Hari	Tabel 56
C.3 Perilaku Hidup Masyarakat						
87	Rumah Tangga ber-PHBS			25	%	Tabel 57

NO	INDIKATOR	ANGKA/NILAI				No. Lampiran
		L	P	L + P	Satuan	
C.4	Keadaan Lingkungan					
88	Persentase rumah sehat			52	%	Tabel 58
89	Penduduk yang memiliki akses air minum yang layak			11	%	Tabel 59
90	Penyelenggara air minum memenuhi syarat kesehatan			25	%	Tabel 60
91	Penduduk yg memiliki akses sanitasi layak (jamban sehat)			30	%	Tabel 61
92	Desa STBM			-	%	Tabel 62
93	Tempat-tempat umum memenuhi syarat			39	%	Tabel 63
	TPM memenuhi syarat higiene sanitasi			53	%	Tabel 64
	TPM tidak memenuhi syarat dibina			74	%	Tabel 65
	TPM memenuhi syarat diuji petik			10	%	Tabel 65
	D. SUMBERDAYA KESEHATAN					
D.1	Sarana Kesehatan					
94	Jumlah Rumah Sakit Umum			2	RS	Tabel 67
95	Jumlah Rumah Sakit Khusus			-	x	Tabel 67
96	Jumlah Puskesmas Rawat Inap			8		Tabel 67
97	Jumlah Puskesmas non-Rawat Inap			12		Tabel 67
	Jumlah Puskesmas Keliling			20		Tabel 67
	Jumlah Puskesmas pembantu			142		Tabel 67
98	Jumlah Apotek			38		Tabel 67
99	RS dengan kemampuan pelayanan gadar level 1			100	%	Tabel 68
100	Jumlah Posyandu			305	Posyandu	Tabel 69
101	Posyandu Aktif			6	%	Tabel 69
102	Rasio posyandu per 100 balita			1	per 100 balita	Tabel 69
103	UKBM					
	Poskesdes			50	Poskesdes	Tabel 70
	Polindes			40	Polindes	Tabel 70
	Posbindu			45	Posbindu	Tabel 70
104	Jumlah Desa Siaga			171	Desa	Tabel 71
105	Persentase Desa Siaga			92	%	Tabel 71
D.2	Tenaga Kesehatan					
106	Jumlah Dokter Spesialis	13	14	27	Orang	Tabel 72
107	Jumlah Dokter Umum	33	42	75	Orang	Tabel 72
108	Rasio Dokter (spesialis+umum)			24	per 100.000 penduduk	Tabel 72
109	Jumlah Dokter Gigi + Dokter Gigi Spesialis	5	11	16	Orang	Tabel 72

NO	INDIKATOR	ANGKA/NILAI				No. Lampiran
		L	P	L + P	Satuan	
110	Rasio Dokter Gigi (termasuk Dokter Gigi Spesialis)			4	per 100.000 penduduk	
111	Jumlah Bidan		251		Orang	Tabel 73
112	Rasio Bidan per 100.000 penduduk		59		per 100.000 penduduk	Tabel 73
113	Jumlah Perawat	279	316	595	Orang	Tabel 73
114	Rasio Perawat per 100.000 penduduk			140	per 100.000 penduduk	Tabel 73
115	Jumlah Perawat Gigi	2	24	26	Orang	Tabel 73
116	Jumlah Tenaga Kefarmasian	6	27	33	Orang	Tabel 74
117	Jumlah Tenaga Kesehatan kesehatan	5	4	9	Orang	Tabel 75
118	Jumlah Tenaga Sanitasi	9	10	19	Orang	Tabel 76
119	Jumlah Tenaga Gizi	4	27	31	Orang	Tabel 77
D.3 Pembiayaan Kesehatan						
120	Total Anggaran Kesehatan			130,331,295,394	Rp	Tabel 81
121	APBD Kesehatan terhadap APBD Kab/Kota			#DIV/0!	%	Tabel 81
122	Anggaran Kesehatan Perkapita			305,816	Rp	Tabel 81

TABEL 1

**LUAS WILAYAH, JUMLAH DESA/KELURAHAN, JUMLAH PENDUDUK, JUMLAH RUMAH TANGGA,
DAN KEPADATAN PENDUDUK MENURUT KECAMATAN
KABUPATEN KOTAWARINGIN TIMUR
TAHUN 2016**

NO	KECAMATAN	LUAS WILAYAH (km^2)	JUMLAH			JUMLAH PENDUDUK	JUMLAH RUMAH TANGGA	RATA-RATA JIWA/RUMAH TANGGA	KEPADATAN PENDUDUK <i>per km²</i>
			DESA	KELURAHAN	DESA + KELURAHAN				
1	2	3	4	5	6	7	8	9	10
1	Teluk Sampit	318.0	6		6	23,287	6,301	3.7	73.2
2	Mentaya Hilir Selatan	610.0	8	2	10	10,003	2,489	4.0	16.4
3	Pulau Hanaut	620.0	14		14	17,324	4,319	4.0	27.9
4	Mentawa Baru Ketapang	726.0	7		7	84,313	22,546	3.7	116.1
5	Seranau	548.0	6	5	11	10,504	2,636	4.0	19.2
6	Mentaya Hilir Utara	725.0	1	5	6	17,237	5,001	3.4	23.8
7	Kota Besi	1,889.0	5	1	6	18,169	4,418	4.1	9.6
8	Telawang	317.0	9	2	11	20,404	5,287	3.9	64.4
9	Baamang	639.0	6		6	57,063	14,517	3.9	89.3
10	Cempaga	1,253.0	8		8	24,014	5,198	4.6	19.2
11	Cempaga Hulu	1,183.0	11		11	29,284	7,226	4.1	24.8
12	Parenggean	493.2	14	1	15	28,114	8,018	3.5	57.0
13	Tualan Hulu	1,090.9	11		11	11,539	3,636	3.2	10.6
14	Mentaya Hulu	1,712.8	15	1	16	27,778	7,819	3.6	16.2
15	Bukit Santuai	1,636.0	14		14	11,152	2,681	4.2	6.8
16	Antang Kalang	1,579.0	18		18	15,684	4,251	3.7	9.9
17	Telaga Antang	1,456.2	15		15	20,307	5,612	3.6	13.9
JUMLAH (KAB/KOTA)		16,796.0	168	17	185	426,176	111,955	3.8	25.4
2015		16,796.0	168	17	185	416,151	109,489	3.8	24.8
2014		16,796.0	168	17	185	405,700	106,700	3.8	24.2
2013		16,796.0	161	17	178	385,863	101,628	3.8	23.0
2012		16,796.0	161	17	178	397,057	103,911	3.8	24.1

Sumber : Kantor Statistik Kabupaten Kotawaringin Timur Tahun 2016

TABEL 2

**JUMLAH PENDUDUK MENURUT JENIS KELAMIN DAN KELOMPOK UMUR
KABUPATEN KOTAWARINGIN TIMUR
TAHUN 2016**

NO	KELOMPOK UMUR (TAHUN)	JUMLAH PENDUDUK			
		LAKI-LAKI	PEREMPUAN	LAKI-LAKI+PEREMPUAN	RASIO JENIS KELAMIN
1	2	3	4	5	6
1	0 - 4	21,871	21,326	43,197	102.56
2	5 - 9	20,455	19,396	39,851	105.46
3	10 - 14	19,695	18,611	38,306	105.82
4	15 - 19	19,280	18,194	37,474	105.97
5	20 - 24	20,536	18,520	39,056	110.89
6	25 - 29	21,725	19,075	40,800	113.89
7	30 - 34	21,323	19,364	40,687	110.12
8	35 - 39	20,705	17,609	38,314	117.58
9	40 - 44	17,764	14,540	32,304	122.17
10	45 - 49	13,835	11,235	25,070	123.14
11	50 - 54	10,398	8,201	18,599	126.79
12	55 - 59	7,399	5,796	13,195	127.66
13	60 - 64	4,612	3,696	8,308	124.78
14	65 - 69	2,633	2,476	5,109	106.34
15	70 - 74	1,538	1,499	3,037	102.60
16	75+	1,418	1,551	2,969	91.42
JUMLAH		225,187	201,089	426,276	111.98
ANGKA BEBAN TANGGUNGAN (<i>DEPENDENCY RATIO</i>)				45	

Sumber : Kantor Statistik Kabupaten Kotawaringin Timur Tahun 2016

TABEL 3

**PENDUDUK BERUMUR 10 TAHUN KE ATAS YANG MELEK HURUF
DAN IJAZAH TERTINGGI YANG DIPEROLEH MENURUT JENIS KELAMIN
KABUPATEN KOTAWARINGIN TIMUR
TAHUN 2016**

NO	VARIABEL	JUMLAH			PERSENTASE		
		LAKI-LAKI	PEREMPUAN	LAKI-LAKI+ PEREMPUAN	LAKI-LAKI	PEREMPUAN	LAKI-LAKI+ PEREMPUAN
1	2	3	4	5	6	7	8
1	PENDUDUK BERUMUR 10 TAHUN KE ATAS	182,861	160,367	343,228			
2	PENDUDUK BERUMUR 10 TAHUN KE ATAS YANG MELEK HURUF	178,647	164,224	342,871	97.70	102.41	99.90
3	PERSENTASE PENDIDIKAN TERTINGGI YANG DITAMATKAN:						
	a. TIDAK MEMILIKI IJAZAH SD	35,285	34,308	69,593	19.30	21.39	20.28
	b. SD/MI	63,326	62,375	125,701	34.63	38.90	36.62
	c. SMP/ MTs	33,180	29,977	63,157	18.14	18.69	18.40
	d. SMA/ MA	39,330	30,887	70,217	21.51	19.26	20.46
	e. SEKOLAH MENENGAH KEJURUAN						
	f. DIPLOMA I/DIPLOMA II	1,116	1,301	2,417	0.61	0.81	0.70
	g. AKADEMI/DIPLOMA III	1,363	1,480	2,843	0.75	0.92	0.83
	h. UNIVERSITAS/DIPLOMA IV	4,722	3,788	8,510	2.58	2.36	2.48
	i. S2/S3 (MASTER/DOKTOR)	325	108	433	0.18	0.07	0.13

Sumber : Kantor Statistik Kabupaten Kotawaringin Timur Tahun 2015

TABEL 4

**JUMLAH KELAHIRAN MENURUT JENIS KELAMIN, KECAMATAN DAN PUSKESMAS
KABUPATEN KOTAWARINGIN TIMUR
TAHUN 2016**

NO	KECAMATAN	NAMA PUSKESMAS	JUMLAH KELAHIRAN								
			LAKI-LAKI			PEREMPUAN			LAKI-LAKI + PEREMPUAN		
			HIDUP	MATI	HIDUP + MATI	HIDUP	MATI	HIDUP + MATI	HIDUP	MATI	HIDUP + MATI
1	2	3	4	5	6	7	8	9	10	11	12
1	Teluk Sampit	Ujung Pandaran	73	1	74	87		87	160	1	161
2	Pulau Hanaut	Bapinang	90	9	99	126		126	216	9	225
3	Mentaya Hilir Selatan	Samuda	206	3	209	221		221	427	3	430
4	Mentaya Hilir Utara	Bagendang	182	2	184	145	1	146	327	3	330
5	Mentawa Batu Ketapang	Ketapang 1	208	2	210	268	2	270	476	4	480
		Ketapang 2	527	3	545	521		521	1,048	3	1,051
		Pasir Putih	82	0	88	88	1	89	170	1	171
		Baamang	300	3	303	342		342	642	3	645
6	Baamang	Baamang 1	326	1	334	329	1	330	655	2	657
		Baamang 2	139	2	141	129		129	268	2	270
7	Seranau	Mentaya Seberang	167	0	167	184		184	351	0	351
8	Kota Besi	Kota Besi	118	2	120	140		140	258	2	260
9	Telawang	Sebabi	196	3	199	215	4	219	411	7	418
10	Cempaga	Cempaka Mulia	169	0	169	176		176	345	0	345
11	Cempaga Hulu	Pundu	209	1	210	210		210	419	1	420
12	Parenggean	Parenggean 1	106		106	122	1	123	228	1	229
13	Tualan Hulu	Parenggean 2	165	0	165	173		173	338	0	338
14	Mentaya Hulu	Kuala kuayan	43	0	43	53	2	55	96	2	98
15	Bukit Santuei	Tumbang Penyahuan	199	0	199	175	1	176	374	1	375
16	Telaga Antang	Tumbang Sangai	136	5	141	127		127	263	5	268
17	Antang Kalang	Tumbang Kalang									
JUMLAH (KAB/KOTA)			3,641	37	3,706	3,831	13	3,844	7,472	50	7,522
ANGKA LAHIR MATI PER 1.000 KELAHIRAN (DILAPORKAN)				10.0			3.4			6.6	
2015			3,566	24	3,590	3,222	20	3,242	6,788	44	6,832
2014			3,343	17	3,360	3,244	23	3,267	6,587	40	6,627
2013			3,827	13	3,840	3,462	10	3,472	7,289	23	7,312

Sumber : Bidang Yankesmas Dinkes Kotim 2016

Keterangan : Angka Lahir Mati (dilaporkan) tersebut di atas belum tentu menggambarkan Angka Lahir Mati yang sebenarnya di populasi

TABEL 5

**JUMLAH KEMATIAN NEONATAL, BAYI, DAN BALITA MENURUT JENIS KELAMIN, KECAMATAN, DAN PUSKESMAS
KABUPATEN KOTAWARINGIN TIMUR
TAHUN 2016**

NO	KECAMATAN	PUSKESMAS	JUMLAH KEMATIAN											
			LAKI - LAKI				PEREMPUAN				LAKI - LAKI + PEREMPUAN			
			NEONATAL	BAYI ^a	ANAK BALITA	BALITA	NEONATAL	BAYI ^a	ANAK BALITA	BALITA	NEONATAL	BAYI ^a	ANAK BALITA	BALITA
1	2	3	4	5	6	7	8	9	10	11	12	13	14	15
1	Teluk Sampit	Ujung Pandaran	1	1	-	1				-	1	1	-	1
2	Pulau Hanaut	Bapinang	2	2	-	2				-	2	2	-	2
3	Mentaya Hilir Selatan	Samuda	3	4	-	4	2	2		2	5	6	-	6
4	Mentaya Hilir Utara	Bagendang	2	2	-	2	4	4		4	6	6	-	6
5	Mentawa Batu Ketapang	Ketapang 1	5	5	-	5	2	4		4	7	9	-	9
		Ketapang 2	4	5	-	5	1	1		1	5	6	-	6
		Pasir Putih	1	1	-	1	4	5		5	5	6	-	6
6	Baamang	Baamang 1	2	3	1	4	2	2		2	4	5	1	6
		Baamang 2	2	2	1	3				-	2	2	1	3
7	Seranau	Mentaya Seberang	2	2	-	2	4	4		4	6	6	-	6
8	Kota Besi	Kota Besi	-	-	-	-				-	-	-	-	-
9	Telawang	Sebabai	3	4	-	4				-	3	4	-	4
10	Cempaga	Cempaka Mulia	2	3	-	3	2	2		2	4	5	-	5
11	Cempaga Hulu	Pundu	2	2	-	2	3	3		3	5	5	-	5
12	Parenggean	Parenggean 1	3	3	-	3				-	3	3	-	3
13	Tualan Hulu	Parenggean 2	3	3	-	3	1	1		1	4	4	-	4
14	Mentaya Hulu	Kuala kuayan	-	-	-	-	1	1		1	1	1	-	1
15	Bukit Santuei	Tumbang Penyahuan	-	-	-	-				-	-	-	-	-
16	Telaga Antang	Tumbang Sangai	2	2	-	2	2	2		2	4	4	-	4
17	Antang Kalang	Tumbang Kalang	3	3	-	3				-	3	3	-	3
JUMLAH (KAB/KOTA)			42	47	2	49	28	31	-	31	70	78	2	80
ANGKA KEMATIAN (DILAPORKAN)			11.5	12.9	0.5	13.5	7.3	8.1	-	8.1	9.4	10.4	0.3	10.7
2015			37	-	-	-	36	-	-	-	73	-	-	-
2014			29	-	-	-	34	-	-	-	63	-	-	-
2013			52	-	-	-	44	-	-	-	96	-	-	-

Sumber : Bidang Yankesmas Dinkes Kotim 2016

Keterangan : - Angka Kematian (dilaporkan) tersebut di atas belum tentu menggambarkan AKN/AKB/AKABA yang sebenarnya di populasi

TABEL 6

**JUMLAH KEMATIAN IBU MENURUT KELOMPOK UMUR, KECAMATAN, DAN PUSKESMAS
KABUPATEN KOTAWARINGIN TIMUR
TAHUN 2016**

NO	KECAMATAN	PUSKESMAS	JUMLAH LAHIR HIDUP	KEMATIAN IBU															
				JUMLAH KEMATIAN IBU HAMIL				JUMLAH KEMATIAN IBU BERSALIN				JUMLAH KEMATIAN IBU NIFAS				JUMLAH KEMATIAN IBU			
				< 20 tahun	20-34 tahun	≥35 tahun	JUMLAH	< 20 tahun	20-34 tahun	≥35 tahun	JUMLAH	< 20 tahun	20-34 tahun	≥35 tahun	JUMLAH	< 20 tahun	20-34 tahun	≥35 tahun	JUMLAH
1	2	3	4	5	6	7	8	9	10	11	12	13	14	15	16	17	18	19	20
1	Teluk Sampit	Ujung Pandaran	160		1		1				-				-	-	1	-	1
2	Pulau Hanaut	Bapinang	216				-				-				-	-	-	-	-
3	Mentaya Hilir Selatan	Samuda	427		1		1				-				-	-	1	-	1
4	Mentaya Hilir Utara	Bagendang	327				-				-				-	-	-	-	-
5	Mentawa Batu Ketapang	Ketapang 1	476				-		2		2				-	-	2	-	2
		Ketapang 2	#####				-		1	1	2				-	-	1	1	2
		Pasir Putih	170				-				-				-	-	-	-	-
6	Baamang	Baamang 1	642				-		1		1				-	-	1	-	1
		Baamang 2	655				-				-				-	-	-	-	-
7	Seranau	Mentaya Seberang	268				-		1		1				-	-	1	-	1
8	Kota Besi	Kota Besi	351		1		1		1	1	2				-	-	2	1	3
9	Telawang	Sebabai	258				-		1		1				-	-	1	-	1
10	Cempaga	Cempaka Mulia	411				-				-				-	-	-	-	-
11	Cempaga Hulu	Pundu	345				-		1		1				-	-	1	-	1
12	Parenggean	Parenggean 1	419				-				-				-	-	-	-	-
13	Tualan Hulu	Parenggean 2	228				-				-				-	-	-	-	-
14	Mentaya Hulu	Kuala kuayan	338				-		1		1				-	-	1	-	1
15	Bukit Santuei	Tumbang Penyahuan	96				-		2		2				-	-	2	-	2
16	Telaga Antang	Tumbang Sangai	374				-		1	1	2				-	-	1	1	2
17	Antang Kalang	Tumbang Kalang	263				-		1		1				-	-	1	-	1
JUMLAH (KAB/KOTA)			#####	-	3	-	3	-	## ###	3	## ###	-	-	-	-	-	## ###	3	## ###
ANGKA KEMATIAN IBU (DILAPORKAN)																			254
2015			6,788	-	-	-	-	-	6	4	10	-	-	-	1	1	-	6	11
2014			6,587	-	-	-	-	-	4	7	11	-	-	-	-	-	4	7	11
2013			7,289	-	3	-	3	-	5	5	10	-	-	-	-	-	8	5	13

Sumber : Bidang Yankesmas Dinkes Kotim 2016

Keterangan:

- Jumlah kematian ibu = jumlah kematian ibu hamil + jumlah kematian ibu bersalin + jumlah kematian ibu nifas
- Angka Kematian Ibu (dilaporkan) tersebut di atas belum bisa menggambarkan AKI yang sebenarnya di populasi

TABEL 7

**KASUS BARU TB BTA+, SELURUH KASUS TB, KASUS TB PADA ANAK, DAN CASE NOTIFICATION RATE (CNR) PER 100.000 PENDUDUK
MENURUT JENIS KELAMIN, KECAMATAN, DAN PUSKESMAS
KABUPATEN KOTAWARINGIN TIMUR
TAHUN 2016**

NO	KECAMATAN	PUSKESMAS	JUMLAH PENDUDUK			JUMLAH KASUS BARU TB BTA+					JUMLAH SELURUH KASUS TB					KASUS TB ANAK 0-14 TAHUN	
						L		P		L+P	L		P		L+P		
			L	P	L+P	JUMLAH	%	JUMLAH	%		JUMLAH	%	JUMLAH	%		JUMLAH	%
1	2	3	4	5	6	7	8	9	10	11	12	13	14	15	16	17	18
1	Teluk Sampit	Ujung Pandaran	5,178	4,825	10,003	1	99	0	1	1	1	100	-	-	1	-	-
2	Pulau Hanaut	Bapinang	8,844	8,480	17,324	9	82	2	18	11	12	80	3	20	15	1	7
3	Mentaya Hilir Selatan	Samuda	11,812	11,475	23,287	12	57	9	43	21	15	65	8	35	23	2	9
4	Mentaya Hilir Utara	Bagendang	9,375	7,862	17,237	2	40	3	60	5	3	43	4	57	7	-	-
5	Mentawa Batu Ketapang	Ketapang 1	18,794	17,461	36,255	9	75	3	25	12	13	62	8	38	21	1	5
Ketapang 2		20,980	19,490	40,470	27	61	17	39	44	33	61	21	39	54	9	17	
Pasir Putih		3,934	3,654	7,588	7	50	7	50	14	7	50	7	50	14	-	-	
6	Baamang	Baamang 1	15,475	14,768	30,243	9	53	8	47	17	20	65	11	35	31	1	3
		Baamang 2	13,723	13,097	26,820	12	63	7	37	19	16	64	9	36	25	3	12
7	Seranau	Mentaya Seberang	5,451	5,053	10,504	1	33	2	67	3	3	50	3	50	6	-	-
8	Kota Besi	Kota Besi	9,367	8,802	18,169	7	50	7	50	14	16	59	11	41	27	5	19
9	Telawang	Sebabi	11,399	9,005	20,404	13	59	9	41	22	26	62	16	38	42	4	10
10	Cempaga	Cempaka Mulia	12,406	11,608	24,014	23	70	10	30	33	24	63	14	37	38	1	3
11	Cempaga Hulu	Pundu	15,771	13,513	29,284	5	71	2	29	7	13	76	4	24	17	1	6
12	Parenggean	Parenggean 1	15,238	12,876	28,114	21	70	9	30	30	26	70	11	30	37	4	11
13	Tualan Hulu	Parenggean 2	6,520	5,019	11,539	0	0	2	100	2	3	60	2	40	5	-	-
14	Mentaya Hulu	Kuala kuayan	15,230	12,548	27,778	9	64	5	36	14	9	64	5	36	14	-	-
15	Bukit Santuei	Tumbang Penyahuan	6,022	5,130	11,152	1	99	0	1	1	2	100	-	-	2	-	-
16	Telaga Antang	Tumbang Sangai	10,867	9,440	20,307	20	54	17	46	37	20	53	18	47	38	1	3
17	Antang Kalang	Tumbang Kalang	8,701	6,983	15,684	2	100	0	0	2	3	100	-	-	3	-	-
JUMLAH (KAB/KOTA)			225,087	201,089	426,176	190	61	119	39	309	265	63	155	37	420	33	8
CNR KASUS BARU TB BTA+ PER 100.000 PENDUDUK						84		59		73							
CNR SELURUH KASUS TB PER 100.000 PENDUDUK											118		77		99		
2015			219,693	196,458	416,151	211	65	113	35	324	303	64	169	36	472	33	7
2014			214,000	191,700	405,700	136	59	93	41	229	173	59	118	41	291	17	6
2013			203,683	182,180	385,863	142	61	90	39	232	200	60	131	40	331	-	-

Sumber : Bidang PMK Dinkes Kotim 2016

Keterangan:

Jumlah pasien adalah seluruh pasien yang ada di wilayah kerja puskesmas tersebut termasuk pasien yang ditemukan di BBKPM/BPKPM/BP4, RS, Lembaga Pemasyarakatan, rumah tahanan, dokter praktek swasta, klinik dll

Catatan : Jumlah kolom 6 = jumlah kolom 7 pada Tabel 1, yaitu sebesar:

426176

TABEL 8

**JUMLAH KASUS DAN ANGKA PENEMUAN KASUS TB PARU BTA+ MENURUT JENIS KELAMIN, KECAMATAN, DAN PUSKESMAS
KABUPATEN KOTAWARINGIN TIMUR
TAHUN 2016**

NO	KECAMATAN	PUSKESMAS	SUSPEK			TB PARU					
						BTA (+)			% BTA (+) TERHADAP SUSPEK		
			L	P	L + P	L	P	L + P	L	P	L + P
1	2	3	4	5	6	7	8	9	10	11	12
1	Teluk Sampit	Ujung Pandaran	1	1	2	1	0	1	100.0	1.0	50.5
2	Pulau Hanaut	Bapinang	14	9	23	9	2	11	64.3	22.2	47.8
3	Mentaya Hilir Selatan	Samuda	50	47	97	12	9	21	24.0	19.1	21.6
4	Mentaya Hilir Utara	Bagendang	10	16	26	2	3	5	20.0	18.8	19.2
5	Mentawa Batu Ketapang	Ketapang 1	45	25	70	9	3	12	20.0	12.0	17.1
		Ketapang 2	545	451	996	27	17	44	5.0	3.8	4.4
		Pasir Putih	80	62	142	7	7	14	8.8	11.3	9.9
6	Baamang	Baamang 1	46	35	81	9	8	17	19.6	22.9	21.0
		Baamang 2	40	37	77	12	7	19	30.0	18.9	24.7
7	Seranau	Mentaya Seberang	20	32	52	1	2	3	5.0	6.3	5.8
8	Kota Besi	Kota Besi	50	46	96	7	7	14	14.0	15.2	14.6
9	Telawang	Sebabi	31	51	82	13	9	22	41.9	17.6	26.8
10	Cempaga	Cempaka Mulia	51	23	74	23	10	33	45.1	43.5	44.6
11	Cempaga Hulu	Pundu	20	12	32	5	2	7	25.0	16.7	21.9
12	Parenggean	Parenggean 1	100	91	191	21	9	30	21.0	9.9	15.7
13	Tualan Hulu	Parenggean 2	3	5	8	0	2	2	0.3	40.0	25.1
14	Mentaya Hulu	Kuala kuayan	15	8	23	9	5	14	60.0	62.5	60.9
15	Bukit Santuei	Tumbang Penyahuan	2	1	3	1	0	1	50.0	1.0	33.7
16	Telaga Antang	Tumbang Sangai	43	50	93	20	17	37	46.5	34.0	39.8
17	Antang Kalang	Tumbang Kalang	6	2	8	2	0	2	33.3	0.5	25.1
JUMLAH (KAB/KOTA)			1,172	1,004	2,176	190	119	309	16.2	11.9	14.2
2,015			1,119	823	1,942	211	113	324	19	14	17
2,014			1,041	914	1,955	136	93	229	13	10	12
2,013			927	883	1,810	142	90	232	33	24	29

Sumber : Bidang PMK Dinkes Kotim 2016

Keterangan:

Jumlah pasien adalah seluruh pasien yang ada di wilayah kerja puskesmas tersebut termasuk pasien yang ditemukan di BBKPM/BPKPM/BP4, RS, Lembaga Pemasyarakatan, rumah tahanan, dokter praktek swasta, klinik dll

TABEL 9

**ANGKA KESEMBUHAN DAN PENGOBATAN LENGKAP TB PARU BTA+ SERTA KEBERHASILAN PENGOBATAN MENURUT JENIS KELAMIN, KECAMATAN, DAN PUSKESMAS
KABUPATEN KOTAWARINGIN TIMUR
TAHUN 2016**

NO	KECAMATAN	PUSKESMAS	BTA (+) DIOBATI*			ANGKA KESEMBUHAN (CURE RATE)						ANGKA PENGOBATAN LENGKAP (COMPLETE RATE)						ANGKA KEBERHASILAN PENGOBATAN (SUCCESS RATE/SR)			JUMLAH KEMATIAN SELAMA PENGOBATAN			
						L		P		L + P		L		P		L + P								
			L	P	L + P	JUMLAH	%	JUMLAH	%	JUMLAH	%	JUMLAH	%	JUMLAH	%	JUMLAH	%	L	P	L+P	L	P	L+P	
1	2	3	4	5	6	7	8	9	10	11	12	13	14	15	16	17	18	19	20	21	22	23	24	
1	Teluk Sampit	Ujung Pandaran	1	0	1	-	-	-	-	-	-	-	-	-	-	-	-	-	-	-	-	-	-	-
2	Pulau Hanaut	Bapinang	9	2	11	5	56	-	-	5	45	-	-	-	-	-	-	56	-	45	-	-	-	-
3	Mentaya Hilir Selatan	Samuda	12	9	21	12	100	7	78	19	90	-	-	-	-	-	-	100	78	90	-	-	-	-
4	Mentaya Hilir Utara	Bagendang	2	3	5	2	100	1	33	3	60	-	-	1	33	1	20	100	67	80	-	-	-	-
5	Mentawa Batu Ketapang	Ketapang 1	9	3	12	8	89	1	33	9	75	1	11	1	33	2	17	100	67	92	-	-	-	-
6	Baamang	Ketapang 2	27	17	44	27	100	16	94	43	98	-	-	-	-	-	-	100	94	98	1	1	1	1
		Pasir Putih	7	7	14	7	100	-	-	7	50	-	-	-	-	-	-	100	-	50	-	-	-	-
		Baamang 1	9	8	17	7	78	-	-	7	41	3	33	-	-	3	18	111	-	59	-	-	-	-
		Baamang 2	12	7	19	8	67	7	100	15	79	-	-	-	-	-	-	67	100	79	1	1	2	2
7	Seranau	Mentaya Seberang	1	2	3	1	100	1	50	2	67	-	-	-	-	-	-	100	50	67	-	-	-	-
8	Kota Besi	Kota Besi	7	7	14	7	100	4	57	11	79	1	14	1	14	2	14	114	71	93	-	-	-	-
9	Telawang	Sebabi	13	9	22	10	77	3	33	13	59	2	15	2	22	4	18	92	56	77	-	-	-	-
10	Cempaga	Cempaka Mulia	23	10	33	14	61	8	80	22	67	-	-	-	-	-	-	61	80	67	1	1	1	1
11	Cempaga Hulu	Pundu	5	2	7	4	80	2	100	6	86	3	60	-	-	3	43	140	100	129	-	-	-	-
12	Parenggean	Parenggean 1	21	9	30	13	62	9	100	22	73	-	-	-	-	-	-	62	100	73	1	1	1	1
13	Tualan Hulu	Parenggean 2	0	2	2	0	100	2	100	2	100	-	-	-	-	-	-	100	100	100	-	-	-	-
14	Mentaya Hulu	Kuala kuayan	9	5	14	4	44	4	80	8	57	-	-	-	-	-	-	44	80	57	1	1	1	1
15	Bukit Santuei	Tumbang Penyahuan	1	0	1	1	100	0	100	1	100	1	100	-	-	1	99	200	100	199	-	-	-	-
16	Telaga Antang	Tumbang Sangai	20	17	37	10	50	7	41	17	46	1	5	-	-	1	3	55	41	49	-	-	-	-
17	Antang Kalang	Tumbang Kalang	2	0	2	-	-	-	-	-	-	1	50	-	-	1	50	50	-	50	-	-	-	-
JUMLAH (KAB/KOTA)			190	119	309	140	74	72	60	212	69	13	7	5	4	18	6	81	65	74	4	2	6	6
ANGKA KEMATIAN SELAMA PENGOBATAN PER 100.000 PENDUDUK																						2	1	1
2015			211	113	324	89	42	48	42	137	42	85	40	25	22	110	34	82	65	76	6	2	8	8
2014			157	90	247	108	69	60	67	168	68	22	14	13	14	35	14	83	81	82	7	2	9	9
2013			196	123	319	95	48	87	71	182	57	18	9	11	9	29	9	58	80	66	-	-	-	-

Sumber : Bidang PMK Dinkes Kotim 2016

Keterangan:

* kohort yang sama dari kasus yang dinilai kesembuhan dan pengobatan lengkap

Jumlah pasien adalah seluruh pasien yang ada di wilayah kerja puskesmas tersebut termasuk pasien yang ditemukan di BBKPM/BPKPM/BP4, RS, Lembaga Pemasayarakatan, rumah tahanan, dokter praktek swasta, klinik dll

TABEL 10

**PENEMUAN KASUS PNEUMONIA BALITA MENURUT JENIS KELAMIN, KECAMATAN, DAN PUSKESMAS
KABUPATEN KOTAWARINGIN TIMUR
TAHUN 2016**

NO	KECAMATAN	PUSKESMAS	JUMLAH BALITA			PNEUMONIA PADA BALITA								
						JUMLAH PERKIRAAN PENDERITA			PENDERITA DITEMUKAN DAN DITANGANI					
									L		P		L + P	
						L	P	L+P	JUMLAH	%	JUMLAH	%	JUMLAH	%
1	2	3	4	5	6	7	8	9	10	11	12	13	14	15
1	Teluk Sampit	Ujung Pandaran	599	572	1,171	60	57	117		-		-	-	-
2	Pulau Hanaut	Bapinang	1,043	1,092	2,135	104	109	214		-		-	-	-
3	Mentaya Hilir Selatan	Samuda	1,298	1,247	2,545	130	125	255	3	2	1	1	4	2
4	Mentaya Hilir Utara	Bagendang	897	867	1,764	90	87	176		-		-	-	-
5	Mentawa Batu Ketapang	Ketapang 1	2,240	2,216	4,456	224	222	446	9	4	15	7	24	5
		Ketapang 2	2,530	2,436	4,966	253	244	497		-		-	-	-
		Pasir Putih	456	455	911	46	46	91		-		-	-	-
6	Baamang	Baamang 1	1,660	1,895	3,555	166	190	356		-		-	-	-
		Baamang 2	1,575	1,566	3,141	158	157	314	5	3		-	5	2
7	Seranau	Mentaya Seberang	626	587	1,213	63	59	121		-		-	-	-
8	Kota Besi	Kota Besi	1,211	1,137	2,348	121	114	235		-		-	-	-
9	Telawang	Sebabai	931	875	1,806	93	88	181		-		-	-	-
10	Cempaga	Cempaka Mulia	1,291	1,216	2,507	129	122	251		-		-	-	-
11	Cempaga Hulu	Pundu	1,032	985	2,017	103	99	202		-		-	-	-
12	Parenggean	Parenggean 1	1,145	1,116	2,261	115	112	226		-		-	-	-
13	Tualan Hulu	Parenggean 2	594	577	1,171	59	58	117		-		-	-	-
14	Mentaya Hulu	Kuala kuayan	1,063	996	2,059	106	100	206		-	1	1	1	0
15	Bukit Santuei	Tumbang Penyahuan	445	417	862	45	42	86		-		-	-	-
16	Telaga Antang	Tumbang Sangai	861	829	1,690	86	83	169		-		-	-	-
17	Antang Kalang	Tumbang Kalang	650	591	1,241	65	59	124		-		-	-	-
JUMLAH (KAB/KOTA)			22,147	21,672	43,819	2,215	2,167	4,382	17	1	17	1	34	0.8
2015			20,068	24,502	42,570	2,007	2,450	4,457	16	1	28	1	44	1
2014			21,233	18,982	40,215	2,123	1,898	4,022	26	1	40	2	66	2
2013			20,955	18,751	39,706	2,096	1,875	3,971	21	1	26	1	47	1

Sumber : Bidang PMK Dinkes Kotim 2016

Keterangan:

Jumlah kasus adalah seluruh kasus yang ada di wilayah kerja puskesmas tersebut termasuk kasus yang ditemukan di RS

TABEL 11

**JUMLAH KASUS HIV, AIDS, DAN SYPHILIS MENURUT JENIS KELAMIN
KABUPATEN KOTAWARINGIN TIMUR
TAHUN 2016**

NO	KELOMPOK UMUR	H I V				AIDS				JUMLAH KEMATIAN AKIBAT AIDS			SYPHILIS			
		L	P	L+P	PROPORSI KELOMPOK UMUR	L	P	L+P	PROPORSI KELOMPOK UMUR	L	P	L+P	L	P	L+P	PROPORSI KELOMPOK UMUR
1	2	3	4	5	6	7	8	9	10	11	12	13	14	15	16	17
1	≤ 4 TAHUN			0	0.00			0	0.00			0			0	0.00
2	5 - 14 TAHUN			0	0.00			0	0.00			0			0	0.00
3	15 - 19 TAHUN			0	0.00			0	0.00			0			0	0.00
4	20 - 24 TAHUN			0	0.00			0	0.00			0	7	4	11	17.46
5	25 - 49 TAHUN	29	25	54	100.00	29	25	54	100.00	6	6	12	28	24	52	82.54
0	≥ 50 TAHUN			0	0.00			0	0.00			0			0	0.00
JUMLAH (KAB/KOTA)		29	25	54		29	25	54		6	6	12	35	28	63	
PROPORSI JENIS KELAMIN		53.70	46.30			53.70	46.30			50.00	50.00		55.56	44.44		

Sumber : Bidang PMK Dinkes Kotim 2016

TABEL 12

**PERSENTASE DONOR DARAH DISKRINING TERHADAP HIV MENURUT JENIS KELAMIN
KABUPATEN KOTAWARINGIN TIMUR
TAHUN 2016**

NO	UNIT TRANSFUSI DARAH	DONOR DARAH															
		JUMLAH PENDONOR			SAMPEL DARAH DIPERIKSA/DISKRINING TERHADAP HIV						POSITIF HIV						
					L		P		L + P		L		P		L + P		
		L	P	L+P	JUMLAH	%	JUMLAH	%	JUMLAH	%	JUMLAH	%	JUMLAH	%	JUMLAH	%	
1	2	3	4	5	6	7	8	9	10	11	12	13	14	15	16	17	
1	PMI Kab. Kotawaringin Timur	2,762	2,401	5,163	2,762	100.00	2,401	100.00	5,163	100.00	1	0.04	0	0.00	1	0.02	
JUMLAH		2,762	2,401	5,163	2,762	100.00	2,401	100.00	5,163	100.00	1	0.04	0	-	1	0.02	

Sumber : PMI Kab. Kotawaringin Timur 2016

TABEL 13

**KASUS DIARE YANG DITANGANI MENURUT JENIS KELAMIN, KECAMATAN, DAN PUSKESMAS
KABUPATEN KOTAWARINGIN TIMUR
TAHUN 2016**

NO	KECAMATAN	PUSKESMAS	JUMLAH PENDUDUK			DIARE								
						JUMLAH TARGET PENEMUAN			DIARE DITANGANI					
									L		P		L + P	
1	2	3	4	5	6	7	8	9	JUMLAH	%	JUMLAH	%	JUMLAH	%
1	Teluk Sampit	Ujung Pandaran	5,178	4,825	10,003	111	103	214	31	28	43	42	74	35
2	Pulau Hanaut	Bapinang	8,844	8,480	17,324	189	181	371	104	55	84	46	188	51
3	Mentaya Hilir Selatan	Samuda	11,812	11,475	23,287	253	246	498	107	42	78	32	185	37
4	Mentaya Hilir Utara	Bagendang	9,375	7,862	17,237	201	168	369	82	41	68	40	150	41
5	Mentawa Batu Ketapang	Ketapang 1	18,794	17,461	36,255	402	374	776	143	36	121	32	264	34
		Ketapang 2	20,980	19,490	40,470	449	417	866	224	50	189	45	413	48
		Pasir Putih	3,934	3,654	7,588	84	78	162	31	37	36	46	67	41
6	Baamang	Baamang 1	15,475	14,768	30,243	331	316	647	227	69	221	70	448	69
		Baamang 2	13,723	13,097	26,820	294	280	574	170	58	149	53	319	56
7	Seranau	Mentaya Seberang	5,451	5,053	10,504	117	108	225	45	39	51	47	96	43
8	Kota Besi	Kota Besi	9,367	8,802	18,169	200	188	389	120	60	88	47	208	53
9	Telawang	Sebabi	11,399	9,005	20,404	244	193	437	141	58	102	53	243	56
10	Cempaga	Cempaka Mulia	12,406	11,608	24,014	265	248	514	52	20	64	26	116	23
11	Cempaga Hulu	Pundu	15,771	13,513	29,284	337	289	627	47	14	83	29	130	21
12	Parenggean	Parenggean 1	15,238	12,876	28,114	326	276	602	92	28	104	38	196	33
13	Tualan Hulu	Parenggean 2	6,520	5,019	11,539	140	107	247	34	24	34	32	68	28
14	Mentaya Hulu	Kuala kuayan	15,230	12,548	27,778	326	269	594	53	16	57	21	110	19
15	Bukit Santuei	Tumbang Penyahuan	6,022	5,130	11,152	129	110	239	87	68	63	57	150	63
16	Telaga Antang	Tumbang Sangai	10,867	9,440	20,307	233	202	435	64	28	36	18	100	23
17	Antang Kalang	Tumbang Kalang	8,701	6,983	15,684	186	149	336	55	30	60	40	115	34
JUMLAH (KAB/KOTA)			225,087	201,089	426,176	4,817	4,303	9,120	1,909	39.6	1,731	40.2	3,640	39.9
ANGKA KESAKITAN DIARE PER 1.000 PENDUDUK								214						
2015			219,693	196,458	416,151	4,701	4,204	8,906	2,799	60	2,415	57	5,214	59
2014			214,000	191,700	405,700	4,580	4,102	8,682	2,250	49	2,429	59	4,679	54
2013			203,683	182,180	385,863	4,359	3,899	8,257	1,573	36	2,022	52	3,595	44

Sumber : Bidang PMK Dinkes Kotim 2016

Ket: Jumlah kasus adalah seluruh kasus yang ada di wilayah kerja puskesmas tersebut termasuk kasus yang ditemukan di RS

TABEL 14

**KASUS BARU KUSTA MENURUT JENIS KELAMIN, KECAMATAN, DAN PUSKESMAS
KABUPATEN KOTAWARINGIN TIMUR
TAHUN 2016**

NO	KECAMATAN	PUSKESMAS	KASUS BARU								
			Pausi Basiler (PB)/ Kusta kering			Multi Basiler (MB)/ Kusta Basah			PB + MB		
			L	P	L+P	L	P	L+P	L	P	L+P
1	2	3	4	5	6	7	8	9	10	11	12
1	Teluk Sampit	Ujung Pandaran	-	-	-	-	-	-	-	-	-
2	Pulau Hanaut	Bapinang	-	-	-	-	-	-	-	-	-
3	Mentaya Hilir Selatan	Samuda	-	-	-	1	2	3	1	2	3
4	Mentaya Hilir Utara	Bagendang	-	-	-	-	-	-	-	-	-
5	Mentawa Batu Ketapang	Ketapang 1	-	-	-	1	2	3	1	2	3
		Ketapang 2	-	-	-	2	-	2	2	-	2
		Pasir Putih	-	-	-	1	1	2	1	1	2
6	Baamang	Baamang 1	-	-	-	-	2	2	-	2	2
		Baamang 2	-	-	-	-	-	-	-	-	-
7	Seranau	Mentaya Seberang	-	-	-	-	-	-	-	-	-
8	Kota Besi	Kota Besi	-	-	-	-	-	-	-	-	-
9	Telawang	Sebabi	-	-	-	-	-	-	-	-	-
10	Cempaga	Cempaka Mulia	-	-	-	-	-	-	-	-	-
11	Cempaga Hulu	Pundu	-	-	-	-	-	-	-	-	-
12	Parenggean	Parenggean 1	-	-	-	1	-	1	1	-	1
13	Tualan Hulu	Parenggean 2	-	-	-	-	-	-	-	-	-
14	Mentaya Hulu	Kuala kuayan	-	-	-	-	-	-	-	-	-
15	Bukit Santuei	Tumbang Penyahuan	-	-	-	-	-	-	-	-	-
16	Telaga Antang	Tumbang Sangai	-	-	-	-	-	-	-	-	-
17	Antang Kalang	Tumbang Kalang	-	-	-	-	-	-	-	-	-
JUMLAH (KAB/KOTA)			-	-	-	6	7	13	6	7	13
PROPORSI JENIS KELAMIN						46	54		46	54	
ANGKA PENEMUAN KASUS BARU (NCDR/NEW CASE DETECTION RATE) PER 100.000 PENDUDUK									3	3	3.0
2015			-	-	-	11	3	14	11	3	14
2014			6	3	-	9	3	12	15	6	21
2013			2	6	8	12	11	23	14	17	31

Sumber : Bidang PMK Dinkes Kotim 2016

TABEL 15

**KASUS BARU KUSTA 0-14 TAHUN DAN CACAT TINGKAT 2 MENURUT JENIS KELAMIN, KECAMATAN, DAN PUSKESMAS
KABUPATEN KOTAWARINGIN TIMUR
TAHUN 2016**

NO	KECAMATAN	PUSKESMAS	KASUS BARU				
			PENDERITA KUSTA	PENDERITA KUSTA 0-14 TAHUN		CACAT TINGKAT 2	
				JUMLAH	%	JUMLAH	%
1	2	3	4	5	6	7	8
1	Teluk Sampit	Ujung Pandaran	-				
2	Pulau Hanaut	Bapinang	-				
3	Mentaya Hilir Selatan	Samuda	3		-		-
4	Mentaya Hilir Utara	Bagendang	-				
5	Mentawa Batu Ketapang	Ketapang 1	3		-		-
		Ketapang 2	2		-		-
		Pasir Putih	2		-		-
6	Baamang	Baamang 1	2		-		-
		Baamang 2	-				
7	Seranau	Mentaya Seberang	-				
8	Kota Besi	Kota Besi	-				
9	Telawang	Sebabi	-				
10	Cempaga	Cempaka Mulia	-				
11	Cempaga Hulu	Pundu	-				
12	Parenggean	Parenggean 1	1		-		-
13	Tualan Hulu	Parenggean 2	-				
14	Mentaya Hulu	Kuala kuayan	-				
15	Bukit Santuei	Tumbang Penyahuan	-				
16	Telaga Antang	Tumbang Sangai	-				
17	Antang Kalang	Tumbang Kalang	-				
JUMLAH (KAB/KOTA)			13	-	-	-	-
ANGKA CACAT TINGKAT 2 PER 100.000 PENDUDUK						-	
2015			14	-	-	1	7
2014			21	-	-	1	5
2013			31	2	6	2	6

Sumber : Bidang PMK Dinkes Kotim 2016

TABEL 16

**JUMLAH KASUS DAN ANGKA PREVALENSI PENYAKIT KUSTA MENURUT TIPE/JENIS, JENIS KELAMIN, KECAMATAN, DAN PUSKESMAS
KABUPATEN KOTAWARINGIN TIMUR
TAHUN 2016**

NO	KECAMATAN	PUSKESMAS	KASUS TERCATAT								
			Pausi Basiler/Kusta kering			Multi Basiler/Kusta Basah			JUMLAH		
			L	P	L+P	L	P	L+P	L	P	L+P
1	2	3	4	5	6	7	8	9	10	11	12
1	Teluk Sampit	Ujung Pandaran	-	-	-	2	-	2	2	-	2
2	Pulau Hanaut	Bapinang	-	-	-	-	-	-	-	-	-
3	Mentaya Hilir Selatan	Samuda	-	-	-	6	2	8	6	2	8
4	Mentaya Hilir Utara	Bagendang	-	-	-	1	1	2	1	1	2
5	Mentawa Batu Ketapang	Ketapang 1	-	-	-	2	2	4	2	2	4
		Ketapang 2	-	-	-	4	1	5	4	1	5
		Pasir Putih	-	-	-	2	1	3	2	1	3
6	Baamang	Baamang 1	-	-	-	-	2	2	-	2	2
		Baamang 2	-	-	-	-	-	-	-	-	-
7	Seranau	Mentaya Seberang	-	-	-	3	1	4	3	1	4
8	Kota Besi	Kota Besi	-	-	-	-	-	-	-	-	-
9	Telawang	Sebabi	-	-	-	-	-	-	-	-	-
10	Cempaga	Cempaka Mulia	-	-	-	-	-	-	-	-	-
11	Cempaga Hulu	Pundu	-	-	-	-	-	-	-	-	-
12	Parenggean	Parenggean 1	-	-	-	1	-	1	1	-	1
13	Tualan Hulu	Parenggean 2	-	-	-	-	-	-	-	-	-
14	Mentaya Hulu	Kuala kuayan	-	-	-	-	-	-	-	-	-
15	Bukit Santuei	Tumbang Penyahuan	-	-	-	-	-	-	-	-	-
16	Telaga Antang	Tumbang Sangai	-	-	-	1	-	1	1	-	1
17	Antang Kalang	Tumbang Kalang	-	-	-	1	-	1	1	-	1
JUMLAH (KAB/KOTA)			-	-	-	23	10	33	23	10	33
ANGKA PREVALENSI PER 10.000 PENDUDUK									1.0	0.5	0.8
2015			-	1	1	31	9	40	31	10	41
2014			4	4	8	23	10	33	27	14	41
2013			2	6	8	16	15	31	18	21	39

Sumber : Bidang PMK Dinkes Kotim 2016

TABEL 17

**PERSENTASE PENDERITA KUSTA SELESAI BEROBAT (*RELEASE FROM TREATMENT/RFT*) MENURUT JENIS KELAMIN, KECAMATAN, DAN PUSKESMAS
KABUPATEN KOTAWARINGIN TIMUR
TAHUN 2016**

NO	KECAMATAN	PUSKESMAS	KUSTA (PB)									KUSTA (MB)								
			PENDERITA PB ^a			RFT PB						PENDERITA MB ^a			RFT MB					
						L		P		L + P					L		P		L + P	
			L	P	L+P	JUMLAH	%	JUMLAH	%	JUMLAH	%	L	P	L+P	JUMLAH	%	JUMLAH	%	JUMLAH	%
1	2	3	4	5	6	7	8	9	10	11	12	13	14	15	16	17	18	19	20	21
1	Teluk Sampit	Ujung Pandaran	-	-	-	-	-	-	-	-	-	2	-	2	2	100	-	-	2	100
2	Pulau Hanaut	Bapinang	-	-	-	-	-	-	-	-	-	-	-	-	-	-	-	-	-	-
3	Mentaya Hilir Selatan	Samuda	-	-	-	-	-	-	-	-	-	6	2	8	5	83.3	1	50.0	6	75.0
4	Mentaya Hilir Utara	Bagendang	-	-	-	-	-	-	-	-	-	1	1	2	-	-	1	100	1	50.0
5	Mentawa Batu Ketapang	Ketapang 1	-	-	-	-	-	-	-	-	-	2	2	4	-	-	-	-	-	-
		Ketapang 2	-	-	-	-	-	-	-	-	-	4	1	5	2	50.0	-	-	2	40.0
		Pasir Putih	-	-	-	-	-	-	-	-	-	2	1	3	1	50.0	-	-	1	33.3
6	Baamang	Baamang 1	-	-	-	-	-	-	-	-	-	-	2	2	-	-	-	-	-	-
		Baamang 2	-	-	-	-	-	-	-	-	-	-	-	-	-	-	-	-	-	-
7	Seranau	Mentaya Seberang	-	-	-	-	-	-	-	-	-	3	1	4	-	-	-	-	-	-
8	Kota Besi	Kota Besi	-	-	-	-	-	-	-	-	-	-	-	-	-	-	-	-	-	-
9	Telawang	Sebabi	-	-	-	-	-	-	-	-	-	-	-	-	-	-	-	-	-	-
10	Cempaga	Cempaka Mulia	-	-	-	-	-	-	-	-	-	-	-	-	-	-	-	-	-	-
11	Cempaga Hulu	Pundu	-	-	-	-	-	-	-	-	-	-	-	-	-	-	-	-	-	-
12	Parenggean	Parenggean 1	-	-	-	-	-	-	-	-	-	1	-	1	-	-	-	-	-	-
13	Tualan Hulu	Parenggean 2	-	-	-	-	-	-	-	-	-	-	-	-	-	-	-	-	-	-
14	Mentaya Hulu	Kuala kuayan	-	-	-	-	-	-	-	-	-	-	-	-	-	-	-	-	-	-
15	Bukit Santuei	Tumbang Penyahuan	-	-	-	-	-	-	-	-	-	-	-	-	-	-	-	-	-	-
16	Telaga Antang	Tumbang Sangai	-	-	-	-	-	-	-	-	-	1	-	1	-	-	-	-	-	-
17	Antang Kalang	Tumbang Kalang	-	-	-	-	-	-	-	-	-	1	-	1	-	-	-	-	-	-
JUMLAH (KAB/KOTA)			-	-	-	-	-	-	-	-	-	23	10	33	10	43.5	2	20.0	12	36.4
2015			-	1	1	-	-	1	100	1	100	31	9	40	12	39	2	22	14	35
2014			4	4	8	1	25	2	50	3	38	23	10	33	6	26	5	50	11	33
2013			2	6	8	1	50	3	50	4	50	16	15	31	3	19	2	13	5	16

Sumber : Bidang PMK Dinkes Kotim 2016

Keterangan : a = Penderita kusta PB/MB merupakan penderita pada kohort yang sama

TABEL 18

**JUMLAH KASUS AFP (NON POLIO) MENURUT KECAMATAN DAN PUSKESMAS
KABUPATEN KOTAWARINGIN TIMUR
TAHUN 2016**

NO	KECAMATAN	PUSKESMAS	JUMLAH PENDUDUK <15 TAHUN	JUMLAH KASUS AFP (NON POLIO)
1	2	3	4	5
1	Teluk Sampit	Ujung Pandaran	2,970	1
2	Pulau Hanaut	Bapinang	5,150	
3	Mentaya Hilir Selatan	Samuda	6,244	
4	Mentaya Hilir Utara	Bagendang	4,870	
5	Mentawa Batu Ketapang	Ketapang 1	22,630	
		Ketapang 2		
		Pasir Putih		
6	Baamang	Baamang 1	16,700	
		Baamang 2		
7	Seranau	Mentaya Seberang	3,036	
8	Kota Besi	Kota Besi	5,664	
9	Telawang	Sebabi	5,699	
10	Cempaga	Cempaka Mulia	7,407	
11	Cempaga Hulu	Pundu	8,693	
12	Parenggean	Parenggean 1	7,534	
13	Tualan Hulu	Parenggean 2	3,084	
14	Mentaya Hulu	Kuala kuayan	7,748	
15	Bukit Santuei	Tumbang Penyahuan	3,361	1
16	Telaga Antang	Tumbang Sangai	5,910	
17	Antang Kalang	Tumbang Kalang	4,554	
JUMLAH (KAB/KOTA)			121,254	2
AFP RATE (NON POLIO) PER 100.000 PENDUDUK USIA < 15 TAHUN				2
2015			119,905	1
2014			124,951	-
2013			124,740	-
2012			125,733	

Sumber : Bidang PPUK Dinkes Kotim Tahun 2016

Keterangan:

Jumlah kasus adalah seluruh kasus yang ada di wilayah kerja puskesmas tersebut termasuk kasus yang ditemukan di RS

TABEL 19

**JUMLAH KASUS PENYAKIT YANG DAPAT DICEGAH DENGAN IMUNISASI (PD3I) MENURUT JENIS KELAMIN, KECAMATAN, DAN PUSKESMAS
KABUPATEN KOTAWARINGIN TIMUR
TAHUN 2016**

NO	KECAMATAN	PUSKESMAS	JUMLAH KASUS PD3I															
			DIFTERI				PERTUSIS			TETANUS (NON NEONATORUM)				TETANUS NEONATORUM				
			JUMLAH KASUS			MENINGGAL				JUMLAH KASUS			MENINGGAL	JUMLAH KASUS			MENINGGAL	
			L	P	L+P		L	P	L+P	L	P	L+P		L	P	L+P		
1	2	3	4	5	6	7	8	9	10	11	12	13	14	15	16	17	18	
1	Teluk Sampit	Ujung Pandaran	-	-	-	-	1	-	1	-	-	-	-	-	-	-	-	-
2	Pulau Hanaut	Bapinang	-	-	-	-	-	1	1	-	-	-	-	-	-	-	-	-
3	Mentaya Hilir Selatan	Samuda	-	-	-	-	1	-	1	-	-	-	-	-	-	-	-	-
4	Mentaya Hilir Utara	Bagendang	-	-	-	-	-	-	-	-	-	-	-	-	-	-	-	-
5	Mentawa Batu Ketapang	Ketapang 1	-	-	-	-	-	-	-	-	-	-	-	-	-	-	-	-
		Ketapang 2	-	-	-	-	-	-	-	-	-	-	-	-	-	-	-	-
		Pasir Putih	-	-	-	-	-	-	-	-	-	-	-	-	-	-	-	-
6	Baamang	Baamang 1	-	-	-	-	-	-	-	1	-	1	-	-	-	-	-	-
		Baamang 2	-	-	-	-	2	-	2	-	-	-	-	-	-	-	-	-
7	Seranau	Mentaya Seberang	-	-	-	-	-	-	-	-	-	-	-	-	-	-	-	-
8	Kota Besi	Kota Besi	-	-	-	-	-	-	-	-	-	-	-	-	-	-	-	-
9	Telawang	Sebabi	-	-	-	-	1	1	2	-	-	-	-	-	-	-	-	-
10	Cempaga	Cempaka Mulia	-	-	-	-	-	-	-	-	-	-	-	-	-	-	-	-
11	Cempaga Hulu	Pundu	-	-	-	-	-	-	-	-	-	-	-	-	-	-	-	-
12	Parenggean	Parenggean 1	-	-	-	-	-	2	2	-	-	-	-	-	-	-	-	-
13	Tualan Hulu	Parenggean 2	-	-	-	-	-	-	-	-	-	-	-	-	-	-	-	-
14	Mentaya Hulu	Kuala kuayan	-	-	-	-	-	-	-	-	-	-	-	-	-	-	-	-
15	Bukit Santuei	Tumbang Penyahuan	-	-	-	-	-	-	-	-	-	-	-	-	-	-	-	-
16	Telaga Antang	Tumbang Sangai	-	-	-	-	2	-	2	-	-	-	-	-	-	-	-	-
17	Antang Kalang	Tumbang Kalang	-	-	-	-	-	-	-	-	-	-	-	-	-	-	-	-
JUMLAH (KAB/KOTA)			-	-	-	-	7	4	11	1	-	1	-	-	-	-	-	-
CASE FATALITY RATE (%)														0.0				
2015			-	-	-	-	6	4	10	1	-	1	-	1	-	-	1	1
2014			-	-	-	-	14	19	33	1	1	2	-	-	-	-	-	-

Sumber : Bidang PPUK Dinkes Kotim Tahun 2016

TABEL 20

**JUMLAH KASUS PENYAKIT YANG DAPAT DICEGAH DENGAN IMUNISASI (PD3I) MENURUT JENIS KELAMIN, KECAMATAN, DAN PUSKESMAS
KABUPATEN KOTAWARINGIN TIMUR
TAHUN 2016**

NO	KECAMATAN	PUSKESMAS	JUMLAH KASUS PD3I										
			CAMPAK				MENINGGAL	POLIO			HEPATITIS B		
			JUMLAH KASUS			L		P	L+P	L	P	L+P	
			L	P	L+P								
1	2	3	4	5	6	7	8	9	10	11	12	13	
1	Teluk Sampit	Ujung Pandaran	-	-	-	-	-	-	-	-	-	-	-
2	Pulau Hanaut	Bapinang	-	-	-	-	-	-	-	-	-	-	-
3	Mentaya Hilir Selatan	Samuda	1	-	1	-	-	-	-	2	-	-	2
4	Mentaya Hilir Utara	Bagendang	2	2	4	-	-	-	-	-	-	-	-
5	Mentawa Batu Ketapang	Ketapang 1	5	2	7	-	-	-	-	-	-	-	-
		Ketapang 2	7	4	11	-	-	-	-	-	-	-	-
		Pasir Putih	-	2	2	-	-	-	-	-	-	-	-
6	Baamang	Baamang 1	4	6	10	-	-	-	-	1	1	2	
		Baamang 2	1	-	1	-	-	-	-		3	3	
7	Seranau	Mentaya Seberang	3	2	5	-	-	-	-	-	-	-	-
8	Kota Besi	Kota Besi	4	4	8	-	-	-	-	-	-	-	-
9	Telawang	Sebabi	-	3	3	-	-	-	-	-	-	-	-
10	Cempaga	Cempaka Mulia	7	4	11	-	-	-	-	-	-	-	-
11	Cempaga Hulu	Pundu	2	-	2	-	-	-	-	-	-	-	-
12	Parenggean	Parenggean 1	-	-	-	-	-	-	-	2	1	3	
13	Tualan Hulu	Parenggean 2	-	3	3	-	-	-	-	-	-	-	-
14	Mentaya Hulu	Kuala kuayan	2	1	3	-	-	-	-	-	-	-	-
15	Bukit Santuei	Tumbang Penyahuan	-	-	-	-	-	-	-	-	-	-	-
16	Telaga Antang	Tumbang Sangai	-	-	-	-	-	-	-	-	-	-	-
17	Antang Kalang	Tumbang Kalang	3	-	3	-	-	-	-	-	-	-	-
JUMLAH (KAB/KOTA)			41	33	74	0	0	0	0	5	5	10	
CASE FATALITY RATE (%)						0.0							
2015			54	55	109	0	0	0	0	4	2	6	
2014			58	61	119	0	0	0	0	7	1	8	

Sumber : Bidang PPUK Dinkes Kotim Tahun 2016

TABEL 21

**JUMLAH KASUS DEMAM BERDARAH DENGUE (DBD) MENURUT JENIS KELAMIN, KECAMATAN, DAN PUSKESMAS
KABUPATEN KOTAWARINGIN TIMUR
TAHUN 2016**

NO	KECAMATAN	PUSKESMAS	DEMAM BERDARAH DENGUE (DBD)								
			JUMLAH KASUS			MENINGGAL			CFR (%)		
			L	P	L+P	L	P	L+P	L	P	L+P
1	2	3	4	5	6	7	8	9	10	11	12
1	Teluk Sampit	Ujung Pandaran	3	6	9	-	-	-	-	-	-
2	Pulau Hanaut	Bapinang	1	-	1	-	-	-	-	-	-
3	Mentaya Hilir Selatan	Samuda	3	1	4	-	-	-	-	-	-
4	Mentaya Hilir Utara	Bagendang	3	3	6	-	-	-	-	-	-
5	Mentawa Batu Ketapang	Ketapang 1	10	9	19	-	-	-	-	-	-
		Ketapang 2	17	17	34	-	-	-	-	-	-
		Pasir Putih	4	9	13	-	1	1	-	11	8
6	Baamang	Baamang 1	8	19	27	-	2	2	-	11	7
		Baamang 2	10	6	16	-	-	-	-	-	-
7	Seranau	Mentaya Seberang	-	-	-	-	-	-	-	-	-
8	Kota Besi	Kota Besi	1	3	4	-	-	-	-	-	-
9	Telawang	Sebab	4	3	7	1	-	1	25	-	14
10	Cempaga	Cempaka Mulia	2	5	7	-	-	-	-	-	-
11	Cempaga Hulu	Pundu	5	4	9	-	-	-	-	-	-
12	Parenggean	Parenggean 1	7	4	11	-	-	-	-	-	-
13	Tualan Hulu	Parenggean 2	-	1	1	-	-	-	-	-	-
14	Mentaya Hulu	Kuala kuayan	2	1	3	-	-	-	-	-	-
15	Bukit Santuei	Tumbang Penyahuan	-	-	-	-	-	-	-	-	-
16	Telaga Antang	Tumbang Sangai	-	-	-	-	-	-	-	-	-
17	Antang Kalang	Tumbang Kalang	-	1	1	-	-	-	-	-	-
JUMLAH (KAB/KOTA)			80	92	172	1	3	4	1.3	3.3	2.3
INCIDENCE RATE PER 100.000 PENDUDUK			35.5	45.8	40.3						
			94	83	177	-	-	-	-	-	-
2014			49	49	98	1	2	3	2	4	3
2013			98	88	186	-	2	2	-	2	1
2012			166	168	334	3	1	4	2	1	1

Sumber : Bidang PPUK Dinkes Kotim Tahun 2016

Ket: Jumlah kasus adalah seluruh kasus yang ada di wilayah kerja puskesmas tersebut termasuk kasus yang ditemukan di RS

TABEL 22

**KESAKITAN DAN KEMATIAN AKIBAT MALARIA MENURUT JENIS KELAMIN, KECAMATAN, DAN PUSKESMAS
KABUPATEN KOTAWARINGIN TIMUR
TAHUN 2016**

NO	KECAMATAN	PUSKESMAS	MALARIA																		
			SUSPEK			SEDIAAN DARAH DIPERIKSA										MENINGGAL			CFR		
						L	P	L+P	POSITIF												
			L	P	L+P	L	P	L+P	L	%	P	%	L+P	%	L	P	L+P	L	P	L+P	
1	2	3	4	5	6	7	8	9	10	11	12	13	14	15	16	17	18	19	20	21	
1	Teluk Sampit	Ujung Pandaran	-	-	-	76	43	119		-		-	-	-			-				
2	Pulau Hanaut	Bapinang	-	-	-	62	86	148		-		-	-	-			-				
3	Mentaya Hilir Selatan	Samuda	-	-	-	211	306	517	1	0		-	1	0			-	-		-	
4	Mentaya Hilir Utara	Bagendang	-	-	-	174	140	314		-		-	-	-			-				
5	Mentawa Batu Ketapang	Ketapang 1	-	-	-	85	84	169		-		-	-	-			-				
		Ketapang 2	-	-	-	67	49	116	1	1	2	4	3	3			-	-	-	-	
		Pasir Putih	-	-	-	120	95	215		-		-	-	-	-			-			
6	Baamang	Baamang 1	-	-	-	140	91	231	1	1		-	1	0			-	-		-	
		Baamang 2	-	-	-	98	112	210		-		-	-	-	-			-			
7	Seranau	Mentaya Seberang	-	-	-	99	88	187	1	1		-	1	1			-	-		-	
8	Kota Besi	Kota Besi	-	-	-	138	108	246		-		-	-	-			-				
9	Telawang	Sebabi	-	-	-	146	158	304		-		-	-	-			-				
10	Cempaga	Cempaka Mulia	-	-	-	98	105	203		-		-	-	-			-				
11	Cempaga Hulu	Pundu	-	-	-	40	27	67		-		-	-	-			-				
12	Parenggean	Parenggean 1	-	-	-	122	95	217		-		-	-	-			-				
13	Tualan Hulu	Parenggean 2	-	-	-	-	-	-				-	-	-			-				
14	Mentaya Hulu	Kuala kuayan	-	-	-	87	94	181		-		-	-	-			-				
15	Bukit Santuei	Tumbang Penyahunan	-	-	-	24	36	60		-		-	-	-			-				
16	Telaga Antang	Tumbang Sangai	-	-	-	78	77	155		-		-	-	-			-				
17	Antang Kalang	Tumbang Kalang	-	-	-	87	55	142		-		-	-	-			-				
	Rumah sakit dr. Murjani		-	-	-	65	74	139	1	2		-	1				-				
JUMLAH (KAB/KOTA)			-	-	-	2,017	1,923	3,940	5	0.25	2	0.10	7	0.18	-	-	-	-	-	-	
JUMLAH PENDUDUK BERISIKO									225,187		201,089		426,276								
ANGKA KESAKITAN (ANNUAL PARASITE INCIDENCE) PER 1.000 PENDUDUK BERISIKO										0.02		0.01		0.02							
2015			-	-	-	1,285	1,207	2,492	24	2	6	0	30	1	-	-	-	-	-	-	
2014			-	-	-	1,678	1,500	3,178	104	6	38	3	142	4	-	-	-	-	-	-	
2013			-	-	-	1,123	955	2,078	236	21	58	6	294	14	-	-	-	-	-	-	

Sumber : Bidang PMK Dinkes Kotim 2016

Ket: Jumlah kasus adalah seluruh kasus yang ada di wilayah kerja puskesmas tersebut termasuk kasus yang ditemukan di RS

TABEL 23

**PENDERITA FILARIASIS DITANGANI MENURUT JENIS KELAMIN, KECAMATAN, DAN PUSKESMAS
KABUPATEN KOTAWARINGIN TIMUR
TAHUN 2016**

NO	KECAMATAN	PUSKESMAS	PENDERITA FILARIASIS					
			KASUS BARU DITEMUKAN			JUMLAH SELURUH KASUS		
			L	P	L+P	L	P	L+P
1	2	3	4	5	6	7	8	9
1	Teluk Sampit	Ujung Pandaran	-	-	-	-	-	-
2	Pulau Hanaut	Bapinang	-	-	-	2	1	3
3	Mentaya Hilir Selatan	Samuda	-	-	-	-	2	2
4	Mentaya Hilir Utara	Bagendang	-	-	-	-	-	-
5	Mentawa Batu Ketapang	Ketapang 1	-	-	-	-	-	-
		Ketapang 2	-	-	-	7	-	7
		Pasir Putih	-	-	-	-	-	-
6	Baamang	Baamang 1	-	-	-	1	-	1
		Baamang 2	-	-	-	4	1	5
7	Seranau	Mentaya Seberang	-	-	-	-	-	-
8	Kota Besi	Kota Besi	-	-	-	10	1	11
9	Telawang	Sebabai	-	-	-	-	-	-
10	Cempaga	Cempaka Mulia	-	-	-	7	4	11
11	Cempaga Hulu	Pundu	-	-	-	6	-	6
12	Parenggean	Parenggean 1	-	-	-	-	-	-
13	Tualan Hulu	Parenggean 2	-	-	-	-	-	-
14	Mentaya Hulu	Kuala kuayan	-	-	-	-	-	-
15	Bukit Santuei	Tumbang Penyahuan	-	-	-	-	-	-
16	Telaga Antang	Tumbang Sangai	-	-	-	-	-	-
17	Antang Kalang	Tumbang Kalang	-	-	-	-	-	-
JUMLAH (KAB/KOTA)			-	-	-	37	9	46
ANGKA KESAKITAN PER 100.000 PENDUDUK (KAB/KOTA)						16	4	10.8
2015			-	-	-	-	-	-
2014			4	3	7	-	-	-
2013			5	1	6	-	-	-

Sumber : Bidang PMK Dinkes Kotim 2016

Ket: Jumlah kasus adalah seluruh kasus yang ada di wilayah kerja puskesmas tersebut termasuk kasus yang ditemukan di RS

TABEL 24

**PENGUKURAN TEKANAN DARAH PENDUDUK ≥ 18 TAHUN MENURUT JENIS KELAMIN, KECAMATAN, DAN PUSKESMAS
KABUPATEN KOTAWARINGIN TIMUR
TAHUN 2016**

NO	KECAMATAN	PUSKESMAS	JUMLAH PENDUDUK ≥ 18 TAHUN			DILAKUKAN PENGUKURAN TEKANAN DARAH						HIPERTENSI/TEKANAN DARAH TINGGI					
						LAKI-LAKI		PEREMPUAN		LAKI-LAKI + PEREMPUAN		LAKI-LAKI		PEREMPUAN		LAKI-LAKI + PEREMPUAN	
			LAKI-LAKI	PEREMPUAN	LAKI-LAKI + PEREMPUAN	JUMLAH	%	JUMLAH	%	JUMLAH	%	JUMLAH	%	JUMLAH	%	JUMLAH	%
1	2	3	4	5	6	7	8	9	10	11	12	13	14	15	16	17	18
1	Teluk Sampit	Ujung Pandaran	3,049	2,829	5,878	872	29	981	35	1,853	32	123	14	255	26	378	20
2	Pulau Hanaut	Bapinang	5,391	5,164	10,555	1,533	28	3,206	62	4,739	45	264	17	309	10	573	12
3	Mentaya Hilir Selatan	Samuda	7,561	7,318	14,879	3,265	43	2,066	28	5,331	36	305	9	246	12	551	10
4	Mentaya Hilir Utara	Bagendang	6,071	4,773	10,844	988	16	1,238	26	2,226	21	75	8	104	8	179	8
5	Mentawa Batu Ketapang	Ketapang 1	11,493	10,328	21,821	2,746	24	4,273	41	7,019	32	208	8	284	7	492	7
		Ketapang 2	12,930	11,619	24,549	2,460	19	2,917	25	5,377	22	187	8	237	8	424	8
		Pasir Putih	4,310	3,873	8,183	910	21	1,252	32	2,162	26	180	20	124	10	304	14
6	Baamang	Baamang 1	9,843	9,295	19,138	3,983	40	3,818	41	7,801	41	238	6	334	9	572	7
		Baamang 2	8,054	7,605	15,659	2,779	35	4,056	53	6,835	44	271	10	367	9	638	9
7	Seranau	Mentaya Seberang	3,325	3,092	6,417	937	28	1,101	36	2,038	32	230	25	175	16	405	20
8	Kota Besi	Kota Besi	5,670	5,191	10,861	1,670	29	1,541	30	3,211	30	182	11	125	8	307	10
9	Telawang	Sebabi	7,519	5,577	13,096	1,560	21	2,120	38	3,680	28	152	10	192	9	344	9
10	Cempaga	Cempaka Mulia	7,519	6,945	14,464	1,842	24	1,816	26	3,658	25	82	4	126	7	208	6
11	Cempaga Hulu	Pundu	10,028	8,090	18,118	1,042	10	1,237	15	2,279	13	75	7	80	6	155	7
12	Parenggean	Parenggean 1	10,234	8,106	18,340	1,682	16	1,521	19	3,203	17	123	7	112	7	235	7
13	Tualan Hulu	Parenggean 2	4,378	3,157	7,535	638	15	766	24	1,404	19	103	16	133	17	236	17
14	Mentaya Hulu	Kuala kuayan	9,994	7,722	17,716	1,564	16	2,007	26	3,571	20	91	6	96	5	187	5
15	Bukit Santuei	Tumbang Penyahuan	3,867	3,016	6,883	833	22	894	30	1,727	25	52	6	73	8	125	7
16	Telaga Antang	Tumbang Sangai	7,053	5,680	12,733	975	14	1,252	22	2,227	17	75	8	89	7	164	7
17	Antang Kalang	Tumbang Kalang	5,645	4,202	9,847	985	17	924	22	1,909	19	30	3	87	9	117	6
JUMLAH (KAB/KOTA)			143,934	123,582	267,516	33,264	23	38,986	32	72,250	27	3,046	9	3,548	9	6,594	9.1
2,015			134,356	116,717	251,073	33,184	25	44,710	38	77,894	31	1,785	5	2,330	5	4,115	5

Sumber : Bidang PMK Dinkes Kotim 2016

TABEL 25

**PEMERIKSAAN OBESITAS MENURUT JENIS KELAMIN, KECAMATAN, DAN PUSKESMAS
KABUPATEN KOTAWARINGIN TIMUR
TAHUN 2016**

NO	KECAMATAN	PUSKESMAS	JUMLAH PENGUNJUNG PUSKESMAS DAN JARINGANNYA BERUSIA ≥ 15 TAHUN			DILAKUKAN PEMERIKSAAN OBESITAS						OBESITAS					
						LAKI-LAKI		PEREMPUAN		LAKI-LAKI + PEREMPUAN		LAKI-LAKI		PEREMPUAN		LAKI-LAKI + PEREMPUAN	
			LAKI-LAKI	PEREMPUAN	LAKI-LAKI + PEREMPUAN	JUMLAH	%	JUMLAH	%	JUMLAH	%	JUMLAH	%	JUMLAH	%	JUMLAH	%
1	2	3	4	5	6	7	8	9	10	11	12	13	14	15	16	17	18
1	Teluk Sampit	Ujung Pandaran	392	457	849	-	-	-	-	-	-	-	-	-	-	-	-
2	Pulau Hanaut	Bapinang	707	764	1,471	-	-	-	-	-	-	-	-	-	-	-	-
3	Mentaya Hilir Selatan	Samuda	1,652	3,273	4,925	-	-	5	0	5	0	-	-	5	-	5	100
4	Mentaya Hilir Utara	Bagendang	974	1,103	2,077	-	-	-	-	-	-	-	-	-	-	-	-
5	Mentawa Batu Ketapang	Ketapang 1	2,294	2,620	4,914	10	0	18	1	28	1	10	100	18	100	28	100
		Ketapang 2	2,563	2,653	5,216	23	1	43	2	66	1	23	100	43	100	66	100
		Pasir Putih	1,460	1,566	3,026	-	-	-	-	-	-	-	-	-	-	-	-
6	Baamang	Baamang 1	2,490	2,621	5,111	34	1	57	2	91	2	34	100	57	100	91	100
		Baamang 2	1,996	2,405	4,401	17	1	25	1	42	1	17	100	25	100	42	100
7	Seranau	Mentaya Seberang	633	915	1,548	2	0	-	-	2	0	2	-	-	-	2	100
8	Kota Besi	Kota Besi	1,074	1,030	2,104	-	-	-	-	-	-	-	-	-	-	-	-
9	Telawang	Sebabu	1,981	2,190	4,171	12	1	28	1	40	1	12	100	28	100	40	100
10	Cempaga	Cempaka Mulia	1,702	2,079	3,781	-	-	-	-	-	-	-	-	-	-	-	-
11	Cempaga Hulu	Pundu	679	793	1,472	-	-	-	-	-	-	-	-	-	-	-	-
12	Parenggean	Parenggean 1	1,974	1,917	3,891	8	0	8	0	16	0	8	100	8	100	16	100
13	Tualan Hulu	Parenggean 2	520	501	1,021	-	-	-	-	-	-	-	-	-	-	-	-
14	Mentaya Hulu	Kuala kuayan	649	826	1,475	-	-	-	-	-	-	-	-	-	-	-	-
15	Bukit Santuei	Tumbang Penyahuan	421	369	790	-	-	-	-	-	-	-	-	-	-	-	-
16	Telaga Antang	Tumbang Sangai	504	486	990	-	-	-	-	-	-	-	-	-	-	-	-
17	Antang Kalang	Tumbang Kalang	510	572	1,082	-	-	-	-	-	-	-	-	-	-	-	-
JUMLAH (KAB/KOTA)			25,175	29,140	54,315	106	0	184	1	290	1	106	100	184	100	290	100

Sumber : Bidang PMK Dinkes Kotim 2016

TABEL 26

**CAKUPAN DETEKSI DINI KANKER LEHER RAHIM DENGAN METODE IVA DAN KANKER PAYUDARA DENGAN PEMERIKSAAN KLINIS (CBE)
MENURUT KECAMATAN DAN PUSKESMAS
KABUPATEN KOTAWARINGIN TIMUR
TAHUN 2016**

NO	KECAMATAN	PUSKESMAS	PEREMPUAN USIA 30-50 TAHUN	PEMERIKSAAN LEHER RAHIM DAN PAYUDARA		IVA POSITIF		TUMOR/BENJOLAN	
				JUMLAH	%	JUMLAH	%	JUMLAH	%
1	2	3	4	5	6	7	8	9	10
1	Teluk Sampit	Ujung Pandaran	1,397	-	-				
2	Pulau Hanaut	Bapinang	2,454	37	1.5	1	3		-
3	Mentaya Hilir Selatan	Samuda	3,599	10	0.3		-		-
4	Mentaya Hilir Utara	Bagendang	2,418	57	2.4		-		-
5	Mentawa Batu Ketapang	Ketapang 1		44	0.3	5	11		-
		Ketapang 2	13,433	77	0.6	8	10		-
		Pasir Putih		23	0.2		-		-
6	Baamang	Baamang 1		52	0.6		-		-
		Baamang 2	8,964	15	0.2		-		-
7	Seranau	Mentaya Seberang	1,460	-	-				
8	Kota Besi	Kota Besi	2,619	23	0.9		-		-
9	Telawang	Sebabi	-	62	-	2	3		-
10	Cempaga	Cempaka Mulia	-	20	-	16	80		-
11	Cempaga Hulu	Pundu	-	-	-		-		-
12	Parenggean	Parenggean 1	4,191	-	-		-		-
13	Tualan Hulu	Parenggean 2	-	17	-		-		-
14	Mentaya Hulu	Kuala kuayan	-	20	-	3	15		-
15	Bukit Santuei	Tumbang Penyahuan	-	-	-		-		-
16	Telaga Antang	Tumbang Sangai	-	-	-		-		-
17	Antang Kalang	Tumbang Kalang	-	43	-		-		-
JUMLAH (KAB/KOTA)			40,535	500	1.2	35	7.0	-	-
2015			35,757	710	2.0	50	7.0	19	2.7

Sumber : Bidang PMK Dinkes Kotim 2016

Ket: IVA: Inspeksi Visual dengan Asam asetat

CBE: Clinical Breast Examination

TABEL 27

JUMLAH PENDERITA DAN KEMATIAN PADA KLB MENURUT JENIS KEJADIAN LUAR BIASA (KLB)
KABUPATEN KOTAWARINGIN TIMUR
TAHUN 2016

NO	JENIS KEJADIAN LUAR BIASA	YANG TERSERANG		WAKTU KEJADIAN (TANGGAL)			JUMLAH PENDERITA			KELOMPOK UMUR PENDERITA												JUMLAH KEMATIAN			JUMLAH PENDUDUK TERANCAM			ATTACK RATE (%)			CFR (%)		
		JUMLAH KEC	JUMLAH DESA/KEL	DIKETAHUI	DITANGGU-LANGI	AKHIR	L	P	L+P	0-7 HARI	8-28 HARI	1-11 BLN	1-4 THN	5-9 THN	10-14 THN	15-19 THN	20-44 THN	45-54 THN	55-59 THN	60-69 THN	70+ THN	L	P	L+P	L	P	L+P	L	P	L+P	L	P	L+P
1	2	3	4	5	6	7	8	9	10	11	12	13	14	15	16	17	18	19	20	21	22	23	24	25	26	27	28	29	30	31	32	33	34
1	Keracunan Makanan	1	1	29/04/16	30/04/16	04/05/16	3	4	7						1	1	4	1				-	-	-	10,804	10,549	21,353	0.03	0.04	0.03	-	-	-
2	Keracunan Makanan	1	1	15/08/16	16/08/16	20/08/16	9	15	24					1	7	3	6	4	3			-	-	-	808	832	1,640	1.11	1.80	1.46	-	-	-

Sumber : Bidang PPUK Dinkes Kotim Tahun 2016

TABEL 28

**KEJADIAN LUAR BIASA (KLB) DI DESA/KELURAHAN YANG DITANGANI < 24 JAM
KABUPATEN KOTAWARINGIN TIMUR
TAHUN 2016**

NO	KECAMATAN	PUSKESMAS	KLB DI DESA/KELURAHAN		
			JUMLAH	DITANGANI <24 JAM	%
1	2	3	4	5	6
1	Teluk Sampit	Ujung Pandaran	1	1	100
2	Pulau Hanaut	Bapinang			
3	Mentaya Hilir Selatan	Samuda			
4	Mentaya Hilir Utara	Bagendang			
5	Mentawa Batu Ketapang	Ketapang 1			
		Ketapang 2	1	1	100
		Pasir Putih			
6	Baamang	Baamang 1			
		Baamang 2			
7	Seranau	Mentaya Seberang			
8	Kota Besi	Kota Besi	1	1	100
9	Telawang	Sebabi			
10	Cempaga	Cempaka Mulia			
11	Cempaga Hulu	Pundu			
12	Parenggean	Parenggean 1			
13	Tualan Hulu	Parenggean 2			
14	Mentaya Hulu	Kuala kuayan			
15	Bukit Santuei	Tumbang Penyahuan			
16	Telaga Antang	Tumbang Sangai			
17	Antang Kalang	Tumbang Kalang			
JUMLAH (KAB/KOTA)			2	2	100
2015			3	3	100
2014			-	-	-
2013			-	-	-

Sumber : Bidang PPUK Dinkes Kotim Tahun 2016

TABEL 29

**CAKUPAN KUNJUNGAN IBU HAMIL, PERSALINAN DITOLONG TENAGA KESEHATAN, DAN PELAYANAN KESEHATAN IBU NIFAS
MENURUT KECAMATAN DAN PUSKESMAS
KABUPATEN KOTAWARINGIN TIMUR
TAHUN 2016**

NO	KECAMATAN	PUSKESMAS	IBU HAMIL					IBU BERSALIN/NIFAS						
			JUMLAH	K1		K4		JUMLAH	PERSALINAN DITOLONG NAKES		MENDAPAT YANKES NIFAS		IBU NIFAS MENDAPAT VIT A	
				JUMLAH	%	JUMLAH	%		JUMLAH	%	JUMLAH	%		
1	2	3	4	5	6	7	8	9	10	11	12	13	14	15
1	Teluk Sampit	Ujung Pandaran	310	165	53	158	51	253	145	57	151	60	151	60
2	Pulau Hanaut	Bapinang	520	297	57	227	44	492	181	37	220	45	220	45
3	Mentaya Hilir Selatan	Samuda	582	428	74	334	57	562	417	74	423	75	423	75
4	Mentaya Hilir Utara	Bagendang	408	385	94	342	84	386	286	74	311	81	311	81
5	Mentawa Batu Ketapang	Ketapang 1	1,001	773	77	648	65	993	480	48	480	48	480	48
		Ketapang 2	1,145	1,105	97	1,105	97	1,143	1,051	92	1,051	92	1,051	92
		Pasir Putih	209	200	96	154	74	198	161	81	161	81	161	81
6	Baamang	Baamang 1	878	643	73	635	72	867	643	74	643	74	643	74
		Baamang 2	722	688	95	680	94	690	657	95	657	95	657	95
7	Seranau	Mentaya Seberang	280	280	100	234	84	263	248	94	253	96	253	96
8	Kota Besi	Kota Besi	542	325	60	232	43	520	330	63	339	65	339	65
9	Telawang	Sebabu	412	232	56	200	49	396	227	57	228	58	228	58
10	Cempaga	Cempaka Mulia	586	442	75	442	75	553	415	75	415	75	415	75
11	Cempaga Hulu	Pundu	453	298	66	262	58	428	325	76	330	77	330	77
12	Parenggean	Parenggean 1	560	514	92	490	88	491	410	84	412	84	412	84
13	Tualan Hulu	Parenggean 2	227	227	100	227	100	222	222	100	222	100	222	100
14	Mentaya Hulu	Kuala kuayan	502	441	88	467	93	472	335	71	335	71	335	71
15	Bukit Santuei	Tumbang Penyahuan	169	147	87	95	56	155	61	39	92	59	92	59
16	Telaga Antang	Tumbang Sangai	388	355	91	354	91	362	345	95	349	96	349	96
17	Antang Kalang	Tumbang Kalang	286	325	114	297	104	271	213	79	235	87	235	87
JUMLAH (KAB/KOTA)			10,180	8,270	81	7,583	74	9,717	7,152	74	7,307	75	7,307	75.2
2015			8,166	7,689	94	7,087	87	7,794	6,518	84	6,490	83	6,774	87
2014			7,859	7,346	93	6,668	85	7,420	6,513	88	6,466	87	6,307	85
2013			8,121	7,997	98	7,532	93	7,756	7,010	90	6,482	84	6,946	90

Sumber : Bidang Yankesmas Dinkes Kotim 2016

TABEL 30

**PERSENTASE CAKUPAN IMUNISASI TT PADA IBU HAMIL MENURUT KECAMATAN DAN PUSKESMAS
KABUPATEN KOTAWARINGIN TIMUR
TAHUN 2016**

NO	KECAMATAN	PUSKESMAS	JUMLAH IBU HAMIL	IMUNISASI TETANUS TOKSOID PADA IBU HAMIL											
				TT-1		TT-2		TT-3		TT-4		TT-5		TT2+	
				JUMLAH	%	JUMLAH	%	JUMLAH	%	JUMLAH	%	JUMLAH	%	JUMLAH	%
1	2	3	4	5	6	7	8	9	10	11	12	13	14	15	16
1	Teluk Sampit	Ujung Pandaran	310	84	27.1	58	18.7	32	10.3	32	10.3	24	7.7	230	74.2
2	Pulau Hanaut	Bapinang	520	184	35.4	200	38.5	128	24.6	66	12.7	42	8.1	620	119.2
3	Mentaya Hilir Selatan	Samuda	582	133	22.9	137	23.5	69	11.9	68	11.7	23	4.0	430	73.9
4	Mentaya Hilir Utara	Bagendang	408	49	12.0	49	12.0	31	7.6	54	13.2	16	3.9	199	48.8
5	Mentawa Batu Ketapang	Ketapang 1	1,001	124	12.4	165	16.5	59	5.9	53	5.3	31	3.1	432	43.2
		Ketapang 2	1,145	192	16.8	271	23.7	208	18.2	178	15.5	99	8.6	948	82.8
		Pasir Putih	209	61	29.2	96	45.9	52	24.9	32	15.3	54	25.8	295	141.1
6	Baamang	Baamang 1	878	127	14.5	118	13.4	91	10.4	85	9.7	33	3.8	454	51.7
		Baamang 2	722	67	9.3	112	15.5	120	16.6	87	12.0	62	8.6	448	62.0
7	Seranau	Mentaya Seberang	280	123	43.9	102	36.4	68	24.3	24	8.6	26	9.3	343	122.5
8	Kota Besi	Kota Besi	542	96	17.7	128	23.6	98	18.1	84	15.5	44	8.1	450	83.0
9	Telawang	Sebabi	412	73	17.7	45	10.9	88	21.4	12	2.9	22	5.3	240	58.3
10	Cempaga	Cempaka Mulia	586	98	16.7	85	14.5	110	18.8	51	8.7	44	7.5	388	66.2
11	Cempaga Hulu	Pundu	453	157	34.7	112	24.7	103	22.7	14	3.1	28	6.2	414	91.4
12	Parenggean	Parenggean 1	560	38	6.8	57	10.2	78	13.9	84	15.0	40	7.1	297	53.0
13	Tualan Hulu	Parenggean 2	227	12	5.3	23	10.1	45	19.8	34	15.0	17	7.5	131	57.7
14	Mentaya Hulu	Kuala kuayan	502	45	9.0	54	10.8	73	14.5	17	3.4	17	3.4	206	41.0
15	Bukit Santuei	Tumbang Penyahuan	169	80	47.3	74	43.8	30	17.8	21	12.4	10	5.9	215	127.2
16	Telaga Antang	Tumbang Sangai	388	128	33.0	121	31.2	74	19.1	29	7.5	11	2.8	363	93.6
17	Antang Kalang	Tumbang Kalang	286	94	32.9	87	30.4	31	10.8	13	4.5	19	6.6	244	85.3
JUMLAH (KAB/KOTA)			10,180	1,965	19.3	2,094	20.6	1,588	15.6	1,038	10.2	662	6.5	7,347	72.2
2015			8,166	2,652	32	2,598	32	1,039	13	579	7	493	6	4,709	58
2014			7,859	2,192	28	1,744	22	504	6	239	3	153	2	2,051	26

Sumber : Bidang PMK Dinkes Kotim 2016

TABEL 31

**PERSENTASE CAKUPAN IMUNISASI TT PADA WANITA USIA SUBUR MENURUT KECAMATAN DAN PUSKESMAS
KABUPATEN KOTAWARINGIN TIMUR
TAHUN 2016**

NO	KECAMATAN	PUSKESMAS	JUMLAH WUS (15-39 TAHUN)	IMUNISASI TETANUS TOKSOID PADA WUS									
				TT-1		TT-2		TT-3		TT-4		TT-5	
				JUMLAH	%	JUMLAH	%	JUMLAH	%	JUMLAH	%	JUMLAH	%
1	2	3	4	5	6	7	8	9	10	11	12	13	14
1	Teluk Sampit	Ujung Pandaran	2,222	84	3.8	58	2.6	32	1.4	12	0.5	4	0.2
2	Pulau Hanaut	Bapinang	4,272	319	7.5	243	5.7	135	3.2	66	1.5	42	1.0
3	Mentaya Hilir Selatan	Samuda	4,837	165	3.4	137	2.8	69	1.4	18	0.4	23	0.5
4	Mentaya Hilir Utara	Bagendang	3,356	10	0.3	9	0.3	6	0.2	5	0.1	6	0.2
5	Mentawa Batu Ketapang	Ketapang 1	5,547	153	2.8	208	3.7	105	1.9	90	1.6	20	0.4
		Ketapang 2	9,481	344	3.6	399	4.2	210	2.2	178	1.9	99	1.0
		Pasir Putih	1,723	70	4.1	109	6.3	57	3.3	36	2.1	56	3.3
6	Baamang	Baamang 1	7,173	154	2.1	171	2.4	89	1.2	31	0.4	39	0.5
		Baamang 2	5,860	51	0.9	150	2.6	163	2.8	101	1.7	62	1.1
7	Seranau	Mentaya Seberang	2,302	127	5.5	102	4.4	93	4.0	26	1.1	6	0.3
8	Kota Besi	Kota Besi	4,452	76	1.7	52	1.2	62	1.4	53	1.2	9	0.2
9	Telawang	Sebabi	3,401	79	2.3	45	1.3	28	0.8	6	0.2	44	1.3
10	Cempaga	Cempaka Mulia	4,821	98	2.0	85	1.8	70	1.5	51	1.1	8	0.2
11	Cempaga Hulu	Pundu	3,730	166	4.5	112	3.0	44	1.2	14	0.4	40	1.1
12	Parenggean	Parenggean 1	4,303	47	1.1	59	1.4	80	1.9	88	2.0	25	0.6
13	Tualan Hulu	Parenggean 2	2,065	13	0.6	23	1.1	48	2.3	38	1.8	0	-
14	Mentaya Hulu	Kuala kuayan	4,161	0	-	0	-	0	-	0	-	11	0.3
15	Bukit Santuei	Tumbang Penyahuan	1,396	92	6.6	85	6.1	30	2.1	21	1.5	9	0.6
16	Telaga Antang	Tumbang Sangai	3,201	128	4.0	121	3.8	34	1.1	29	0.9	2	0.1
17	Antang Kalang	Tumbang Kalang	2,366	94	4.0	87	3.7	31	1.3	13	0.5	10	0.4
JUMLAH (KAB/KOTA)			80,669	2,270	2.8	2,255	2.8	1,386	1.7	876	1.1	515	0.6
2015			91,572	3,130	3	2,914	3	1,266	1	645	1	554	1
2014			79,326	2,427	3	1,759	2	526	1	257	0	165	0
2013			81,495	1,133	1	542	1	23	0	8	0	8	0

Sumber : Bidang PMK Dinkes Kotim 2016

TABEL 32

**JUMLAH IBU HAMIL YANG MENDAPATKAN TABLET FE1 DAN FE3 MENURUT KECAMATAN DAN PUSKESMAS
KABUPATEN KOTAWARINGIN TIMUR
TAHUN 2016**

NO	KECAMATAN	PUSKESMAS	JUMLAH IBU HAMIL	FE1 (30 TABLET)		FE3 (90 TABLET)	
				JUMLAH	%	JUMLAH	%
1	2	3	4	5	6	7	8
1	Teluk Sampit	Ujung Pandaran	310	159	51.3	159	51.3
2	Pulau Hanaut	Bapinang	520	263	50.6	251	48.3
3	Mentaya Hilir Selatan	Samuda	582	247	42.4	281	48.3
4	Mentaya Hilir Utara	Bagendang	408	347	85.0	310	76.0
5	Mentawa Batu Ketapang	Ketapang 1	1001	710	70.9	691	69.0
		Ketapang 2	1145	1,105	96.5	1,105	96.5
		Pasir Putih	209	142	67.9	154	73.7
6	Baamang	Baamang 1	878	475	54.1	617	70.3
		Baamang 2	722	688	95.3	682	94.5
7	Seranau	Mentaya Seberang	280	280	100.0	234	83.6
8	Kota Besi	Kota Besi	542	259	47.8	223	41.1
9	Telawang	Sebabi	412	223	54.1	203	49.3
10	Cempaga	Cempaka Mulia	586	473	80.7	441	75.3
11	Cempaga Hulu	Pundu	453	270	59.6	230	50.8
12	Parenggean	Parenggean 1	560	453	80.9	476	85.0
13	Tualan Hulu	Parenggean 2	227	227	100.0	227	100.0
14	Mentaya Hulu	Kuala kuayan	502	444	88.4	464	92.4
15	Bukit Santuei	Tumbang Penyahuan	169	102	60.4	72	42.6
16	Telaga Antang	Tumbang Sangai	388	305	78.6	328	84.5
17	Antang Kalang	Tumbang Kalang	286	242	84.6	239	83.6
JUMLAH (KAB/KOTA)			10180	7,414	72.8	7,387	72.6
2015			8,166	7,209	88	6,807	83
2014			7,859	6,694	85	6,413	82
2013			8,121	7,284	90	7,165	88

Sumber : Bidang Yankesmas Dinkes Kotim 2016

TABEL 33

**JUMLAH DAN PERSENTASE PENANGANAN KOMPLIKASI KEBIDANAN DAN KOMPLIKASI NEONATAL
MENURUT JENIS KELAMIN, KECAMATAN, DAN PUSKESMAS
KABUPATEN KOTAWARINGIN TIMUR
TAHUN 2016**

NO	KECAMATAN	PUSKESMAS	JUMLAH IBU HAMIL	PERKIRAAN BUMIL DENGAN KOMPLIKASI KEBIDANAN	PENANGANAN KOMPLIKASI KEBIDANAN		JUMLAH LAHIR HIDUP			PERKIRAAN NEONATAL KOMPLIKASI			PENANGANAN KOMPLIKASI NEONATAL					
													L		P		L + P	
					S	%	L	P	L + P	L	P	L + P	S	%	S	%	S	%
1	2	3	4	5	6	7.0	8	9	10	11	12	13	14	15	16	17	18	19
1	Teluk Sampit	Ujung Pandaran	310	62	22	35.5	73	87	160	11	13	24	4	36.5	2	15.3	6	25.0
2	Pulau Hanaut	Bapinang	520	104	42	40.4	90	126	216	14	19	32	7	51.9	4	21.2	11	34.0
3	Mentaya Hilir Selatan	Samuda	582	116	116	99.7	206	221	427	31	33	64	10	32.4	21	63.3	31	48.4
4	Mentaya Hilir Utara	Bagendang	408	82	43	52.7	182	145	327	27	22	49	16	58.6	15	69.0	31	63.2
5	Mentawa Batu Ketapang	Ketapang 1	1,001	200	185	92.4	208	268	476	31	40	71	35	112.2	26	64.7	61	85.4
		Ketapang 2	1,145	229	143	62.4	527	521	1,048	79	78	157	37	46.8	45	57.6	82	52.2
		Pasir Putih	209	42	41	98.1	82	88	170	12	13	26	10	81.3	11	83.3	21	82.4
6	Baamang	Baamang 1	878	176	175	99.7	300	342	642	45	51	96	34	75.6	36	70.2	70	72.7
		Baamang 2	722	144	138	95.6	326	329	655	49	49	98	20	40.9	13	26.3	33	33.6
7	Seranau	Mentaya Seberang	280	56	29	51.8	139	129	268	21	19	40	6	28.8	3	15.5	9	22.4
8	Kota Besi	Kota Besi	542	108	46	42.4	167	184	351	25	28	53	14	55.9	10	36.2	24	45.6
9	Telawang	Sebabi	412	82	62	75.2	118	140	258	18	21	39	10	56.5	8	38.1	18	46.5
10	Cempaga	Cempaka Mulia	586	117	76	64.8	196	215	411	29	32	62	20	68.0	13	40.3	33	53.5
11	Cempaga Hulu	Pundu	453	91	36	39.7	169	176	345	25	26	52	4	15.8	6	22.7	10	19.3
12	Parenggean	Parenggean 1	560	112	72	64.3	209	210	419	31	32	63	11	35.1	9	28.6	20	31.8
13	Tualan Hulu	Parenggean 2	227	45	41	90.3	106	122	228	16	18	34	15	94.3	6	32.8	21	61.4
14	Mentaya Hulu	Kuala kuayan	502	100	32	31.9	165	173	338	25	26	51	6	24.2	3	11.6	9	17.8
15	Bukit Santuei	Tumbang Penyahuan	169	34	14	41.4	43	53	96	6	8	14	-	0.0	3	37.7	3	20.8
16	Telaga Antang	Tumbang Sangai	388	78	31	39.9	199	175	374	30	26	56	8	26.8	3	11.4	11	19.6
17	Antang Kalang	Tumbang Kalang	286	57	43	75.2	136	127	263	20	19	39	4	19.6	5	26.2	9	22.8
JUMLAH (KAB/KOTA)			10,180	2,036	1387	68.1	3,641	3,831	7,472	546	575	1,121	271	49.6	242	42.1	513	45.8
2015			8,166	1,633	461	28	3,566	3,222	6,788	535	483	1,018	148	28	142	29	290	28
2014			7,859	1,572	432	27	3,343	3,244	6,587	501	487	988	145	29	153	31	298	30

Sumber : Bidang Yankesmas Dinkes Kotim 2016

TABEL 34

**PROPORSI PESERTA KB AKTIF MENURUT JENIS KONTRASEPSI, KECAMATAN, DAN PUSKESMAS
KABUPATEN KOTAWARINGIN TIMUR
TAHUN 2016**

NO	KECAMATAN	PUSKESMAS	PESERTA KB AKTIF																									MKJP + NON MKJP	% MKJP + NON MKJP
			MKJP											NON MKJP															
			IUD	%	MOP	%	MOW	%	IM PLAN	%	JUMLAH	%	KON DOM	%	SUNTIK	%	PIL	%	OBAT VAGINA	%	LAIN NYA	%	JUMLAH	%					
1	2	3	4	5	6	7	8	9	10	11	12	13	14	15	16	17	18	19	20	21	22	23	24	25	26	27			
1	Teluk Sampit	Ujung Pandaran	-	-	-	-	-	-	-	-	-	-	-	2	2	92	88	10	10	-	-	-	-	104	100	104	100		
2	Pulau Hanaut	Bapinang	2	0	-	-	22	1	78	4	102	5	3	0	1,509	72	471	23	-	-	-	-	1,983	95	2,085	100			
3	Mentaya Hilir Selatan	Samuda	1	0	-	-	3	0	56	2	60	3	126	5	1,823	78	339	14	-	-	-	-	2,288	97	2,348	100			
4	Mentaya Hilir Utara	Bagendang	-	-	-	-	-	-	2	0	2	0	-	-	828	75	276	25	-	-	-	-	1,104	100	1,106	100			
5	Mentawa Batu Ketapang	Ketapang 1	18	1	-	-	-	-	19	2	37	3	11	1	1,077	88	103	8	-	-	-	-	1,191	97	1,228	100			
		Ketapang 2	3	0	-	-	-	-	43	1	46	2	27	1	2,431	81	481	16	-	-	-	-	2,939	98	2,985	100			
		Pasir Putih	-	-	-	-	-	-	11	3	11	3	14	4	306	82	42	11	-	-	-	-	362	97	373	100			
6	Baamang	Baamang 1	11	0	-	-	5	0	33	1	49	2	28	1	2,047	71	740	26	-	-	-	-	2,815	98	2,864	100			
		Baamang 2	7	0	-	-	-	-	13	1	20	1	84	4	1,682	73	503	22	-	-	-	-	2,269	99	2,289	100			
7	Seranau	Mentaya Seberang	7	0	-	-	10	1	158	11	175	12	71	5	904	62	313	21	-	-	-	-	1,288	88	1,463	100			
8	Kota Besi	Kota Besi	6	1	2	0	5	0	57	5	70	6	58	5	599	53	393	35	-	-	-	-	1,050	94	1,120	100			
9	Telawang	Sebabi	1	0	-	-	-	-	10	2	11	2	2	0	349	72	126	26	-	-	-	-	477	98	488	100			
10	Cempaga	Cempaka Mulia	58	2	64	2	41	1	108	4	271	9	-	-	1,919	63	865	28	-	-	-	-	2,784	91	3,055	100			
11	Cempaga Hulu	Pundu	-	-	-	-	-	-	3	0	3	0	39	2	1,673	85	242	12	-	-	-	-	1,954	100	1,957	100			
12	Parenggean	Parenggean 1	-	-	-	-	-	-	48	3	48	3	10	1	958	69	370	27	-	-	-	-	1,338	97	1,386	100			
13	Tualan Hulu	Parenggean 2	-	-	3	0	5	0	16	1	24	1	10	1	1,390	80	323	18	-	-	-	-	1,723	99	1,747	100			
14	Mentaya Hulu	Kuala kuayan	-	-	-	-	-	-	46	2	46	2	44	2	1,834	63	967	33	-	-	-	-	2,845	98	2,891	100			
15	Bukit Santuei	Tumbang Penyahuan	-	-	-	-	-	-	3	0	3	0	-	-	484	65	257	35	-	-	-	-	741	100	744	100			
16	Telaga Antang	Tumbang Sangai	5	0	-	-	-	-	9	1	14	1	28	3	820	75	234	21	-	-	-	-	1,082	99	1,096	100			
17	Antang Kalang	Tumbang Kalang	-	-	-	-	-	-	25	1	25	1	22	1	2,507	82	498	16	-	-	-	-	3,027	99	3,052	100			
JUMLAH (KAB/KOTA)			119	0	69	0	91	0	738	2	1,017	3	579	2	25,232	73	7,553	22	-	-	-	-	33,364	97	34,381	100			

Sumber : Bidang Yankesmas Dinkes Kotim 2016

Keterangan: MKJP = Metode Kontrasepsi Jangka Panjang

TABEL 35

**PROPORSI PESERTA KB BARU MENURUT JENIS KONTRASEPSI, KECAMATAN, DAN PUSKESMAS
KABUPATEN KOTAWARINGIN TIMUR
TAHUN 2016**

NO	KECAMATAN	PUSKESMAS	PESERTA KB BARU																							
			MKJP												NON MKJP											
			IUD	%	MOP	%	MOW	%	IMPLAN	%	JUMLAH	%	KONDOM	%	SUNTIK	%	PIL	%	OBAT VAGINA	%	LAIN NYA	%	JUMLAH	%	MKJP + NON MKJP	% MKJP + NON MKJP
1	2	3	4	5	6	7	8	9	10	11	12	13	14	15	16	17	18	19	20	21	22	23	24	25	26	27
1	Teluk Sampit	Ujung Pandaran	-	-	-	-	-	-	1	1	1	1	-	-	120	83	24	17	-	-	-	-	144	99	145	100
2	Pulau Hanaut	Bapinang	-	-	-	-	-	-	1	1	1	1	-	-	120	83	24	17	-	-	-	-	144	99	145	100
3	Mentaya Hilir Selatan	Samuda	1	0	-	-	-	-	18	7	19	7	32	12	200	74	19	7	-	-	-	-	251	93	270	100
4	Mentaya Hilir Utara	Bagendang	-	-	-	-	-	-	-	-	-	-	-	-	88	100	-	-	-	-	-	-	88	100	88	100
5	Mentawa Batu Ketapang	Ketapang 1	-	-	-	-	-	-	-	-	-	-	-	-	-	-	-	-	-	-	-	-	-	-	-	-
		Ketapang 2	-	-	-	-	-	-	-	-	-	-	-	-	-	-	-	-	-	-	-	-	-	-	-	-
		Pasir Putih	-	-	-	-	-	-	1	100	1	100	-	-	-	-	-	-	-	-	-	-	-	-	1	100
6	Baamang	Baamang 1	5	0	-	-	1	0	15	1	21	2	4	0	670	65	339	33	-	-	-	-	1,013	98	1,034	100
		Baamang 2	2	1	-	-	-	-	14	4	16	5	22	7	229	73	48	15	-	-	-	-	299	95	315	100
7	Seranau	Mentaya Seberang	-	-	-	-	-	-	-	-	-	-	-	-	197	74	70	26	-	-	-	-	267	100	267	100
8	Kota Besi	Kota Besi	-	-	-	-	-	-	-	-	-	-	-	-	-	-	-	-	-	-	-	-	-	-	-	-
9	Telawang	Sebabi	-	-	-	-	-	-	10	24	10	24	-	-	22	54	9	22	-	-	-	-	31	76	41	100
10	Cempaga	Cempaka Mulia	-	-	-	-	-	-	189	31	189	31	-	-	264	43	154	25	-	-	-	-	418	69	607	100
11	Cempaga Hulu	Pundu	-	-	-	-	-	-	2	2	2	2	3	4	59	69	21	25	-	-	-	-	83	98	85	100
12	Parenggean	Parenggean 1	-	-	-	-	-	-	20	3	20	3	5	1	548	92	22	4	-	-	-	-	575	97	595	100
13	Tualan Hulu	Parenggean 2	-	-	-	-	5	2	15	7	20	10	3	1	143	70	39	19	-	-	-	-	185	90	205	100
14	Mentaya Hulu	Kuala kuayan	-	-	-	-	-	-	21	7	21	7	2	1	171	57	106	35	-	-	-	-	279	93	300	100
15	Bukit Santuei	Tumbang Penyahuan	-	-	-	-	-	-	5	6	5	6	-	-	63	73	18	21	-	-	-	-	81	94	86	100
16	Telaga Antang	Tumbang Sangai	-	-	-	-	-	-	-	-	-	-	-	-	21	78	6	22	-	-	-	-	27	100	27	100
17	Antang Kalang	Tumbang Kalang	-	-	-	-	-	-	14	3	14	3	57	10	313	57	168	30	-	-	-	-	538	97	552	100
JUMLAH (KAB/KOTA)			8	0	-	-	6	0	325	7	339	7	128	3	3,108	67	1,043	23	-	-	-	-	4,279	93	4,618	100

Sumber : Bidang Yankesmas Dinkes Kotim 2016

Keterangan: MKJP = Metode Kontrasepsi Jangka Panjang

TABEL 36

**JUMLAH PESERTA KB BARU DAN KB AKTIF MENURUT KECAMATAN DAN PUSKESMAS
KABUPATEN KOTAWARINGIN TIMUR
TAHUN 2016**

NO	KECAMATAN	PUSKESMAS	JUMLAH PUS	PESERTA KB BARU		PESERTA KB AKTIF	
				JUMLAH	%	JUMLAH	%
1	2	3	4	5	6	7	8
1	Teluk Sampit	Ujung Pandaran	1,980	0	0.0	104	5.3
2	Pulau Hanaut	Bapinang	3,618	145	4.0	2,085	57.6
3	Mentaya Hilir Selatan	Samuda	4,287	270	6.3	2,348	54.8
4	Mentaya Hilir Utara	Bagendang	2,993	88	2.9	1,106	37.0
5	Mentawa Batu Ketapang	Ketapang 1	7,575	0	0.0	1,228	16.2
		Ketapang 2	8,456	0	0.0	2,985	35.3
		Pasir Putih	1,536	1	0.1	373	24.3
6	Baamang	Baamang 1	6,006	1,034	17.2	2,864	47.7
		Baamang 2	5,299	315	5.9	2,289	43.2
7	Seranau	Mentaya Seberang	2,053	267	13.0	1,463	71.3
8	Kota Besi	Kota Besi	3,973	0	0.0	1,120	28.2
9	Telawang	Sebabi	3,034	41	1.4	488	16.1
10	Cempaga	Cempaka Mulia	4,294	607	14.1	3,055	71.1
11	Cempaga Hulu	Pundu	3,339	85	2.5	1,957	58.6
12	Parenggean	Parenggean 1	4,647	595	12.8	1,386	29.8
13	Tualan Hulu	Parenggean 2	1,164	205	17.6	1,747	150.1
14	Mentaya Hulu	Kuala kuayan	3,515	300	8.5	2,891	82.2
15	Bukit Santuei	Tumbang Penyahuan	1,438	86	6.0	744	51.7
16	Telaga Antang	Tumbang Sangai	2,855	27	0.9	1,096	38.4
17	Antang Kalang	Tumbang Kalang	2,106	552	26.2	3,052	144.9
JUMLAH (KAB/KOTA)			74,168	4,618	6.2	34,381	46.4

Sumber : Bidang Yankesmas Dinkes Kotim 2016

TABEL 37

**BAYI BERAT BADAN LAHIR RENDAH (BBLR) MENURUT JENIS KELAMIN, KECAMATAN, DAN PUSKESMAS
KABUPATEN KOTAWARINGIN TIMUR
TAHUN 2016**

NO	KECAMATAN	PUSKESMAS	JUMLAH LAHIR HIDUP			BAYI BARU LAHIR DITIMBANG						BBLR					
						L		P		L + P		L		P		L + P	
			L	P	L + P	JUMLAH	%	JUMLAH	%	JUMLAH	%	JUMLAH	%	JUMLAH	%	JUMLAH	%
1	2	3	4	5	6	7	8	9	10	11	12	13	14	15	16	17	18
1	Teluk Sampit	Ujung Pandaran	73	87	160	73	100	87	100	160	100	-	-	-	-	-	-
2	Pulau Hanaut	Bapinang	90	126	216	90	100	126	100	216	100	4	4	1	1	5	2
3	Mentaya Hilir Selatan	Samuda	206	221	427	206	100	221	100	427	100	10	5	3	1	13	3
4	Mentaya Hilir Utara	Bagendang	182	145	327	182	100	145	100	327	100	4	2	3	2	7	2
5	Mentawa Batu Ketapang	Ketapang 1	208	268	476	208	100	268	100	476	100	3	1	6	2	9	2
		Ketapang 2	527	521	1,048	527	100	521	100	1,048	100	5	1	5	1	10	1
		Pasir Putih	82	88	170	82	100	88	100	170	100	1	1	9	10	10	6
6	Baamang	Baamang 1	300	342	642	300	100	342	100	642	100	11	4	9	3	20	3
		Baamang 2	326	329	655	326	100	329	100	655	100	2	1	2	1	4	1
7	Seranau	Mentaya Seberang	139	129	268	139	100	129	100	268	100	5	4	-	-	5	2
8	Kota Besi	Kota Besi	167	184	351	167	100	184	100	351	100	-	-	-	-	-	-
9	Telawang	Sebabi	118	140	258	118	100	140	100	258	100	-	-	4	3	4	2
10	Cempaga	Cempaka Mulia	196	215	411	196	100	215	100	411	100	15	8	-	-	15	4
11	Cempaga Hulu	Pundu	169	176	345	169	100	176	100	345	100	9	5	2	1	11	3
12	Parenggean	Parenggean 1	209	210	419	209	100	210	100	419	100	4	2	1	0	5	1
13	Tualan Hulu	Parenggean 2	106	122	228	106	100	122	100	228	100	2	2	3	2	5	2
14	Mentaya Hulu	Kuala kuayan	165	173	338	165	100	173	100	338	100	-	-	-	-	-	-
15	Bukit Santuei	Tumbang Penyahuan	43	53	96	43	100	53	100	96	100	1	2	1	2	2	2
16	Telaga Antang	Tumbang Sangai	199	175	374	199	100	175	100	374	100	1	1	1	1	2	1
17	Antang Kalang	Tumbang Kalang	136	127	263	136	100	127	100	263	100	4	3	2	2	6	2
JUMLAH (KAB/KOTA)			3,641	3,831	7,472	3,641	100.0	3,831	100.0	7,472	100.0	81	2.2	52	1.4	133	1.8
2015			3,566	3,222	6,788	3,566	100	3,222	100	6,788	100	27	1	28	1	55	0.8
2014			3,343	3,244	6,587	3,343	100	3,244	100	6,587	100	-	-	-	-	117	1.8
2013			3,827	3,462	7,289	3,679	96	3,351	97	7,030	96	-	-	-	-	119	1.7

Sumber : Bidang Yankemas Dinkes Kotim 2016

TABEL 38

**CAKUPAN KUNJUNGAN NEONATAL MENURUT JENIS KELAMIN, KECAMATAN, DAN PUSKESMAS
KABUPATEN KOTAWARINGIN TIMUR
TAHUN 2016**

NO	KECAMATAN	PUSKESMAS	JUMLAH LAHIR HIDUP			KUNJUNGAN NEONATAL 1 KALI (KN1)						KUNJUNGAN NEONATAL 3 KALI (KN LENGKAP)					
						L		P		L + P		L		P		L + P	
			L	P	L + P	JUMLAH	%	JUMLAH	%	JUMLAH	%	JUMLAH	%	JUMLAH	%	JUMLAH	%
1	2	3	4	5	6	7	8	9	10	11	12	13	14	15	16	17	18
1	Teluk Sampit	Ujung Pandaran	73	87	160	73	100.0	80	92.0	153	95.6	73	100.0	67	77.0	140	87.5
2	Pulau Hanaut	Bapinang	90	126	216	90	100.0	120	95.2	210	97.2	80	88.9	95	75.4	175	81.0
3	Mentaya Hilir Selatan	Samuda	206	221	427	198	96.1	220	99.5	418	97.9	197	95.6	177	80.1	374	87.6
4	Mentaya Hilir Utara	Bagendang	182	145	327	182	100.0	140	96.6	322	98.5	145	79.7	126	86.9	271	82.9
5	Mentawa Batu Ketapang	Ketapang 1	208	268	476	205	98.6	260	97.0	465	97.7	208	100.0	240	89.6	448	94.1
		Ketapang 2	527	521	1,048	527	100.0	520	99.8	1,047	99.9	520	98.7	509	97.7	1,029	98.2
		Pasir Putih	82	88	170	72	87.8	88	100.0	160	94.1	80	97.6	80	90.9	160	94.1
6	Baamang	Baamang 1	300	342	642	290	96.7	340	99.4	630	98.1	300	100.0	313	91.5	613	95.5
		Baamang 2	326	329	655	320	98.2	320	97.3	640	97.7	300	92.0	321	97.6	621	94.8
7	Seranau	Mentaya Seberang	139	129	268	130	93.5	129	100.0	259	96.6	119	85.6	103	79.8	222	82.8
8	Kota Besi	Kota Besi	167	184	351	160	95.8	180	97.8	340	96.9	134	80.2	116	63.0	250	71.2
9	Telawang	Sebabu	118	140	258	110	93.2	138	98.6	248	96.1	91	77.1	100	71.4	191	74.0
10	Cempaga	Cempaka Mulia	196	215	411	190	96.9	215	100.0	405	98.5	190	96.9	175	81.4	365	88.8
11	Cempaga Hulu	Pundu	169	176	345	160	94.7	176	100.0	336	97.4	136	80.5	139	79.0	275	79.7
12	Parenggean	Parenggean 1	209	210	419	200	95.7	205	97.6	405	96.7	204	97.6	180	85.7	384	91.6
13	Tualan Hulu	Parenggean 2	106	122	228	105	99.1	117	95.9	222	97.4	105	99.1	110	90.2	215	94.3
14	Mentaya Hulu	Kuala kuayan	165	173	338	160	97.0	170	98.3	330	97.6	138	83.6	119	68.8	257	76.0
15	Bukit Santuei	Tumbang Penyahuan	43	53	96	42	97.7	50	94.3	92	95.8	38	88.4	52	98.1	90	93.8
16	Telaga Antang	Tumbang Sangai	199	175	374	189	95.0	170	97.1	359	96.0	166	83.4	144	82.3	310	82.9
17	Antang Kalang	Tumbang Kalang	136	127	263	131	96.3	120	94.5	251	95.4	100	73.5	85	66.9	185	70.3
JUMLAH (KAB/KOTA)			3,641	3,831	7,472	3,534	97.1	3,758	98.1	7,292	97.6	3,324	91.3	3,251	84.9	6,575	88.0
2015			3,566	3,222	6,788	3,215	90	2,905	90	6,120	90	2,866	80	2,691	84	5,557	82
2014			3,676	3,394	7,070	3,217	88	3,163	93	6,380	90	3,187	87	2,942	87	6,129	87
2013			3,946	3,560	7,506	3,750	95	3,367	95	7,117	95	3,821	97	3,431	96	7,252	87

Sumber : Bidang Yankesmas Dinkes Kotim 2016

TABEL 39

JUMLAH BAYI YANG DIBERI ASI EKSKLUSIF MENURUT JENIS KELAMIN, KECAMATAN, DAN PUSKESMAS
KABUPATEN KOTAWARINGIN TIMUR
TAHUN 2016

NO	KECAMATAN	PUSKESMAS	JUMLAH BAYI 0-6 BULAN			JUMLAH BAYI YANG DIBERI ASI EKSKLUSIF					
						USIA 0-6 BULAN					
						L		P		L + P	
			L	P	L+P	JUMLAH	%	JUMLAH	%	JUMLAH	%
1	2	3	4	5	6	7	8	9	10	11	12
1	Teluk Sampit	Ujung Pandaran	66	55	121		-		-	-	-
2	Pulau Hanaut	Bapinang	116	119	235		-		-	-	-
3	Mentaya Hilir Selatan	Samuda	142	126	268		-		-	-	-
4	Mentaya Hilir Utara	Bagendang	100	84	184		-		-	-	-
5	Mentawa Batu Ketapang	Ketapang 1	248	225	473		-		-	-	-
		Ketapang 2	291	249	540		-		-	-	-
		Pasir Putih	51	44	95		-		-	-	-
6	Baamang	Baamang 1	197	208	405		-		-	-	-
		Baamang 2	172	156	328		-		-	-	-
7	Seranau	Mentaya Seberang	67	58	125		-		-	-	-
8	Kota Besi	Kota Besi	136	110	246		-		-	-	-
9	Telawang	Sebabi	108	82	190		-		-	-	-
10	Cempaga	Cempaka Mulia	143	120	263		-		-	-	-
11	Cempaga Hulu	Pundu	112	92	204		-		-	-	-
12	Parenggean	Parenggean 1	124	110	234		-		-	-	-
13	Tualan Hulu	Parenggean 2	65	54	119		-		-	-	-
14	Mentaya Hulu	Kuala kuayan	117	97	214		-		-	-	-
15	Bukit Santuei	Tumbang Penyahuan	45	40	85		-		-	-	-
16	Telaga Antang	Tumbang Sangai	96	77	173		-		-	-	-
17	Antang Kalang	Tumbang Kalang	71	58	129		-		-	-	-
JUMLAH (KAB/KOTA)			2,467	2,164	4,631	-	-	-	-	-	-

Sumber : Bidang Yankesmas Dinkes Kotim 2016

TABEL 40

**CAKUPAN PELAYANAN KESEHATAN BAYI MENURUT JENIS KELAMIN, KECAMATAN, DAN PUSKESMAS
KABUPATEN KOTAWARINGIN TIMUR
TAHUN 2016**

NO	KECAMATAN	PUSKESMAS	JUMLAH BAYI			PELAYANAN KESEHATAN BAYI					
						L		P		L + P	
			L	P	L + P	JUMLAH	%	JUMLAH	%	JUMLAH	%
1	2	3	4	5	6	7	8	9	10	11	12
1	Teluk Sampit	Ujung Pandaran	123	118	241	65	52.8	56	47.5	121	50.2
2	Pulau Hanaut	Bapinang	210	259	469	127	60.5	123	47.5	250	53.3
3	Mentaya Hilir Selatan	Samuda	270	265	535	158	58.5	143	54.0	301	56.3
4	Mentaya Hilir Utara	Bagendang	207	161	368	174	84.1	153	95.0	327	88.9
5	Mentawa Batu Ketapang	Ketapang 1	473	473	946	316	66.8	284	60.0	600	63.4
		Ketapang 2	551	529	1,080	383	69.5	345	65.2	728	67.4
		Pasir Putih	96	93	189	92	95.8	83	89.2	175	92.6
6	Baamang	Baamang 1	406	404	810	394	97.0	376	93.1	770	95.1
		Baamang 2	328	329	657	240	73.2	229	69.6	469	71.4
7	Seranau	Mentaya Seberang	125	125	250	124	99.2	108	86.4	232	92.8
8	Kota Besi	Kota Besi	252	239	491	134	53.2	116	48.5	250	50.9
9	Telawang	Sebabu	197	180	377	80	40.6	41	22.8	121	32.1
10	Cempaga	Cempaka Mulia	268	259	527	219	81.7	191	73.7	410	77.8
11	Cempaga Hulu	Pundu	210	198	408	162	77.1	141	71.2	303	74.3
12	Parenggean	Parenggean 1	243	225	468	230	94.7	217	96.4	447	95.5
13	Tualan Hulu	Parenggean 2	111	127	238	102	91.9	89	70.1	191	80.3
14	Mentaya Hulu	Kuala kuayan	235	215	450	213	90.6	183	85.1	396	88.0
15	Bukit Santuei	Tumbang Penyahuan	74	73	147	28	37.8	24	32.9	52	35.4
16	Telaga Antang	Tumbang Sangai	179	166	345	30	16.8	38	22.9	68	19.7
17	Antang Kalang	Tumbang Kalang	132	126	258	96	72.7	81	64.3	177	68.6
JUMLAH (KAB/KOTA)			4,690	4,564	9,254	3,367	71.8	3,021	66	6,388	69.0
2015			3,918	3,509	7,427	3,214	82	2,871	82	6,085	82
2014			3,676	3,394	7,070	3,000	82	2,973	88	5,973	84
2013			3,946	3,560	7,506	3,009	76	2,954	83	5,963	79

Sumber : Bidang Yankesmas Dinkes Kotim 2016

TABEL 41

**CAKUPAN DESA/KELURAHAN *UNIVERSAL CHILD IMMUNIZATION* (UCI) MENURUT KECAMATAN DAN PUSKESMAS
KABUPATEN KOTAWARINGIN TIMUR
TAHUN 2016**

NO	KECAMATAN	PUSKESMAS	JUMLAH DESA/KELURAHAN	DESA/KELURAHAN UCI	% DESA/KELURAHAN UCI
1	2	3	4	5	6
1	Teluk Sampit	Ujung Pandaran	6	3	50
2	Pulau Hanaut	Bapinang	14	7	50
3	Mentaya Hilir Selatan	Samuda	10	6	60
4	Mentaya Hilir Utara	Bagendang	7	6	86
5	Mentawa Batu Ketapang	Ketapang 1	3	3	100
		Ketapang 2	7	7	100
		Pasir Putih	1	1	100
6	Baamang	Baamang 1	2	1	50
		Baamang 2	4	3	75
7	Seranau	Mentaya Seberang	6	5	83
8	Kota Besi	Kota Besi	11	2	18
9	Telawang	Sebabi	6	1	17
10	Cempaga	Cempaka Mulia	8	4	50
11	Cempaga Hulu	Pundu	11	4	36
12	Parenggean	Parenggean 1	14	8	57
13	Tualan Hulu	Parenggean 2	12	12	100
14	Mentaya Hulu	Kuala kuayan	18	9	50
15	Bukit Santuei	Tumbang Penyahuan	12	9	75
16	Telaga Antang	Tumbang Sangai	18	5	28
17	Antang Kalang	Tumbang Kalang	15	15	100
JUMLAH (KAB/KOTA)			185	111	60
2015			185	142	77
2014			185	142	77
2013			178	153	86

Sumber : Bidang PMK Dinkes Kotim 2016

TABEL 42

**CAKUPAN IMUNISASI HEPATITIS B < 7 HARI DAN BCG PADA BAYI MENURUT JENIS KELAMIN, KECAMATAN, DAN PUSKESMAS
KABUPATEN KOTAWARINGIN TIMUR
TAHUN 2016**

NO	KECAMATAN	PUSKESMAS	JUMLAH LAHIR HIDUP (SURVIVING INFANT)			BAYI DIIMUNISASI											
						Hb < 7 hari						BCG					
						L		P		L + P		L		P		L + P	
						JUMLAH	%	JUMLAH	%	JUMLAH	%	JUMLAH	%	JUMLAH	%	JUMLAH	%
1	2	3	4	5	6	7	8	9	10	11	12	13	14	15	16	17	18
1	Teluk Sampit	Ujung Pandaran	120	114	234	48	40	54	47	102	44	103	86	64	56	167	71
2	Pulau Hanaut	Bapinang	232	225	457	153	66	127	56	280	61	208	90	182	81	390	85
3	Mentaya Hilir Selatan	Samuda	261	257	518	161	62	169	66	330	64	192	74	177	69	369	71
4	Mentaya Hilir Utara	Bagendang	181	174	355	199	110	154	89	353	99	193	107	153	88	346	97
5	Mentawa Batu Ketapang	Ketapang 1	294	300	594	387	132	389	130	776	131	432	147	436	145	868	146
		Ketapang 2	507	502	1,009	433	85	435	87	868	86	453	89	451	90	904	90
		Pasir Putih	92	90	182	71	77	73	81	144	79	94	102	92	102	186	102
6	Baamang	Baamang 1	392	390	782	275	70	310	79	585	75	266	68	253	65	519	66
		Baamang 2	318	319	637	242	76	261	82	503	79	276	87	288	90	564	89
7	Seranau	Mentaya Seberang	123	120	243	120	98	115	96	235	97	122	99	120	100	242	100
8	Kota Besi	Kota Besi	244	232	476	106	43	108	47	214	45	132	54	171	74	303	64
9	Telawang	Sebabu	189	173	362	60	32	44	25	104	29	162	86	132	76	294	81
10	Cempaga	Cempaka Mulia	259	250	509	125	48	107	43	232	46	149	58	151	60	300	59
11	Cempaga Hulu	Pundu	204	197	401	75	37	69	35	144	36	151	74	193	98	344	86
12	Parenggean	Parenggean 1	230	224	454	156	68	140	63	296	65	190	83	179	80	369	81
13	Tualan Hulu	Parenggean 2	114	106	220	116	102	101	95	217	99	109	96	96	91	205	93
14	Mentaya Hulu	Kuala kuayan	230	217	447	147	64	155	71	302	68	232	101	211	97	443	99
15	Bukit Santuei	Tumbang Penyahuan	78	74	152	46	59	23	31	69	45	76	97	51	69	127	84
16	Telaga Antang	Tumbang Sangai	176	167	343	136	77	106	63	242	71	175	99	139	83	314	92
17	Antang Kalang	Tumbang Kalang	131	123	254	68	52	73	59	141	56	130	99	120	98	250	98
JUMLAH (KAB/KOTA)			4,375	4,254	8,629	3,124	71	3,013	71	6,137	71	3,845	88	3,659	86	7,504	87
2015			3,566	3,222	6,788	2,730	77	2,783	86	5,533	82	3,489	98	3,148	98	6,637	98
2014			3,676	3,394	7,070	3,189	87	3,058	90	6,247	88	3,167	86	3,184	94	6,351	90
2013			3,946	3,560	7,506	3,635	92	3,628	102	7,263	97	3,529	89	3,600	97	7,129	93

Sumber : Bidang PMK Dinkes Kotim 2016

TABEL 43

CAKUPAN IMUNISASI DPT-HB/DPT-HB-Hib, POLIO, CAMPAK, DAN IMUNISASI DASAR LENGKAP PADA BAYI MENURUT JENIS KELAMIN, KECAMATAN, DAN PUSKESMAS
KABUPATEN KOTAWARINGIN TIMUR
TAHUN 2016

NO	KECAMATAN	PUSKESMAS	JUMLAH BAYI (SURVIVING INFANT)			BAYI DIIMUNISASI																							
						DPT-HB3/DPT-HB-Hib3						POLIO 4 ^a						CAMPAK						IMUNISASI DASAR LENGKAP					
						L		P		L + P		L		P		L + P		L		P		L + P		L		P		L + P	
			L	P	L+P	JUMLAH	%	JUMLAH	%	JUMLAH	%	JUMLAH	%	JUMLAH	%	JUMLAH	%	JUMLAH	%	JUMLAH	%	JUMLAH	%	JUMLAH	%	JUMLAH	%	JUMLAH	%
1	2	3	4	5	6	7	8	9	10	11	12	13	14	15	16	17	18	19	20	21	22	23	24	25	26	27	28	29	30
1	Teluk Sampit	Ujung Pandaran	120	114	234	96	80	72	63	168	72	75	63	53	46	128	55	74	62	60	53	134	57	78	65	60	53	138	59
2	Pulau Hanaut	Bapinang	232	225	457	205	88	244	108	449	98	209	90	170	76	379	83	201	87	149	66	350	77	125	54	87	39	212	46
3	Mentaya Hilir Selatan	Samuda	261	257	518	172	66	173	67	345	67	145	56	153	60	298	58	153	59	133	52	286	55	148	57	126	49	274	53
4	Mentaya Hilir Utara	Bagendang	181	174	355	169	93	156	90	325	92	182	101	160	92	342	96	193	107	157	90	350	99	156	86	140	80	296	83
5	Mentawa Batu Ketapang	Ketapang 1	294	300	594	440	150	442	147	882	148	440	150	442	147	882	148	455	155	447	149	902	152	455	155	447	149	902	152
		Ketapang 2	507	502	1,009	415	82	414	82	829	82	454	90	453	90	907	90	455	90	454	90	909	90	416	82	416	83	832	82
		Pasir Putih	92	90	182	95	103	77	86	172	95	92	100	81	90	173	95	90	98	91	101	181	99	89	97	90	100	179	98
6	Baamang	Baamang 1	392	390	782	259	66	212	54	471	60	289	74	232	59	521	67	243	62	253	65	496	63	205	52	203	52	408	52
		Baamang 2	318	319	637	198	62	205	64	403	63	199	63	208	65	407	64	230	72	201	63	431	68	224	70	234	73	458	72
7	Seranau	Mentaya Seberang	123	120	243	122	99	116	97	238	98	122	99	120	100	242	100	116	94	119	99	235	97	116	94	120	100	236	97
8	Kota Besi	Kota Besi	244	232	476	156	64	146	63	302	63	93	38	160	69	253	53	143	59	137	59	280	59	84	34	69	30	153	32
9	Telawang	Sebabi	189	173	362	130	69	108	62	238	66	134	71	100	58	234	65	71	38	130	75	201	56	28	15	39	23	67	19
10	Cempaga	Cempaka Mulia	259	250	509	175	68	195	78	370	73	127	49	145	58	272	53	137	53	142	57	279	55	137	53	142	57	279	55
11	Cempaga Hulu	Pundu	204	197	401	153	75	123	62	276	69	156	76	115	58	271	68	126	62	130	66	256	64	90	44	99	50	189	47
12	Parenggean	Parenggean 1	230	224	454	181	79	145	65	326	72	205	89	168	75	373	82	177	77	160	71	337	74	138	60	123	55	261	57
13	Tualan Hulu	Parenggean 2	114	106	220	103	90	105	99	208	95	97	85	106	100	203	92	104	91	105	99	209	95	102	89	105	99	207	94
14	Mentaya Hulu	Kuala kuayan	230	217	447	230	100	210	97	440	98	230	100	212	98	442	99	230	100	201	93	431	96	-	-	-	-	-	-
15	Bukit Santuei	Tumbang Penyahuan	78	74	152	68	87	52	70	120	79	67	86	52	70	119	78	71	91	53	72	124	82	65	83	50	68	115	76
16	Telaga Antang	Tumbang Sangai	176	167	343	134	76	104	62	238	69	138	78	107	64	245	71	159	90	112	67	271	79	36	20	30	18	66	19
17	Antang Kalang	Tumbang Kalang	131	123	254	130	99	117	95	247	97	130	99	125	102	255	100	130	99	119	97	249	98	131	100	118	96	249	98
JUMLAH (KAB/KOTA)			4,375	4,254	8,629	3,631	83	3,416	80	7,047	82	3,584	82	3,362	79	6,946	80	3,558	81	3,353	79	6,911	80	2,823	65	2,698	63	5,521	64
2015			3,918	3,509	7,427	3,798	97	3,467	99	7,249	98	3,493	89	3,438	98	6,931	93	3,383	86	3,288	94	6,671	90	2,567	66	2,509	72	5,076	68
2014			3,859	3,494	7,353	3,143	85	3,024	89	6,167	87	3,164	86	2,948	87	6,112	86	3,257	84	2,902	83	6,159	84	2,013	55	1,880	55	3,893	55
2013			3,812	3,437	7,249	3,578	91	3,639	102	7,217	96	3,654	93	3,556	96	7,210	94	3,426	90	3,426	100	6,852	95	-	-	-	-	-	-

Sumber : Bidang PMK Dinkes Kotim 2016

Keterangan: a = khusus provinsi yang menerapkan 3 dosis polio maka diisi dengan polio 3

TABEL 44

CAKUPAN PEMBERIAN VITAMIN A PADA BAYI DAN ANAK BALITA MENURUT JENIS KELAMIN, KECAMATAN, DAN PUSKESMAS
KABUPATEN KOTAWARINGIN TIMUR
TAHUN 2016

NO	KECAMATAN	PUSKESMAS	BAYI 6-11 BULAN											ANAK BALITA (12-59 BULAN)											BALITA (6-59 BULAN)										
			JUMLAH BAYI			MENDAPAT VIT A						JUMLAH			MENDAPAT VIT A						JUMLAH			MENDAPAT VIT A											
						L		P		L + P					L		P		L + P					L		P		L + P							
			L	P	L+P	S3	%	S	%	S	%	L	P	L+P	S	%	S	%	S	%	L	P	L+P	S	%	S	%	S	%						
1	2	3	4	5	6	7	8	9	10	11	12	13	14	15	16	17	18	19	20	21	22	23	24	25	26	27	28	29	30						
1	Teluk Sampit	Ujung Pandaran	63	55	118	-	-	-	-	-	-	497	426	923	-	-	-	-	-	-	560	481	1,041	497	89	-	-	497	48						
2	Pulau Hanaut	Bapinang	113	119	232	103	91	88	74	191	82	858	831	1,689	605	71	688	83	1,293	77	971	950	1,921	961	99	776	82	1,737	90						
3	Mentaya Hilir Selatan	Samuda	139	126	265	-	-	-	-	-	-	1,046	941	1,987	-	-	-	-	-	-	1,185	1,067	2,252	1,046	88	-	-	1,046	46						
4	Mentaya Hilir Utara	Bagendang	96	84	180	90	94	84	100	174	97	747	653	1,400	747	100	653	100	1,400	100	843	737	1,580	837	99	737	100	1,574	100						
5	Mentawa Batu Ketapang	Ketapang 1	248	225	473	-	-	-	-	-	-	1,827	1,643	3,470	-	-	-	-	-	-	2,075	1,868	3,943	1,827	88	-	-	1,827	46						
		Ketapang 2	280	249	529	239	85	193	78	432	82	2,127	1,913	4,040	1,520	71	1,430	75	2,950	73	2,407	2,162	4,569	2,366	98	1,623	75	3,989	87						
		Pasir Putih	49	44	93	49	100	44	100	93	100	374	337	711	374	100	337	100	711	100	423	381	804	423	100	381	100	804	100						
6	Baamang	Baamang 1	196	208	404	196	100	183	88	379	94	1,407	1,346	2,753	1,407	100	1,346	100	2,753	100	1,603	1,554	3,157	1,603	100	1,529	98	3,132	99						
		Baamang 2	173	156	329	148	86	156	100	304	92	1,268	1,214	2,482	277	22	309	25	586	24	1,441	1,370	2,811	1,416	98	465	34	1,881	67						
7	Seranau	Mentaya Seberang	67	58	125	67	100	58	100	125	100	510	446	956	303	59	317	71	620	65	577	504	1,081	577	100	375	74	952	88						
8	Kota Besi	Kota Besi	129	110	239	-	-	-	-	-	-	995	855	1,850	-	-	-	-	-	-	1,124	965	2,089	995	89	-	-	995	48						
9	Telawang	Sebabi	98	82	180	98	100	82	100	180	100	771	642	1,413	771	100	642	100	1,413	100	869	724	1,593	869	100	724	100	1,593	100						
10	Cempaga	Cempaka Mulia	139	120	259	139	100	120	100	259	100	1,071	930	2,001	1,071	100	930	100	2,001	100	1,210	1,050	2,260	1,210	100	1,050	100	2,260	100						
11	Cempaga Hulu	Pundu	106	92	198	104	98	92	100	196	99	831	725	1,556	771	93	725	100	1,496	96	937	817	1,754	935	100	817	100	1,752	100						
12	Parenggean	Parenggean 1	125	110	235	125	100	110	100	235	100	953	839	1,792	953	100	839	100	1,792	100	1,078	949	2,027	1,078	100	949	100	2,027	100						
13	Tualan Hulu	Parenggean 2	63	54	117	58	92	54	100	112	96	491	433	924	416	85	393	91	809	88	554	487	1,041	549	99	447	92	996	96						
14	Mentaya Hulu	Kuala kuayan	119	103	222	-	-	-	-	-	-	929	797	1,726	-	-	-	-	-	-	1,048	900	1,948	929	89	-	-	929	48						
15	Bukit Santuei	Tumbang Penyahuan	40	34	74	40	100	34	100	74	100	313	268	581	164	52	151	56	315	54	353	302	655	353	100	185	61	538	82						
16	Telaga Antang	Tumbang Sangai	89	77	166	89	100	85	110	174	105	714	616	1,330	714	100	588	95	1,302	98	803	693	1,496	803	100	673	97	1,476	99						
17	Antang Kalang	Tumbang Kalang	68	58	126	31	46	33	57	64	51	531	450	981	347	65	306	68	653	67	599	508	1,107	562	94	339	67	901	81						
JUMLAH (KAB/KOTA)			2,400	2,164	4,564	1,576	66	1,416	65	2,992	66	18,260	16,305	34,565	10,440	57	9,654	59	20,094	58	20,660	18,469	39,129	19,836	96	11,070	60	30,906	79.0						

Sumber : Bidang Yankesmas Dinkes Kotim 2016
Keterangan: Pelaporan pemberian vitamin A dilakukan pada Februari dan Agustus, maka perhitungan bayi 6-11 bulan yang mendapat vitamin A dalam setahun dihitung dengan mengakumulasi bayi 6-11 bulan yang mendapat vitamin A di bulan Februari dan yang mendapat vitamin A di bulan Agustus

TABEL 45

**JUMLAH ANAK 0-23 BULAN DITIMBANG MENURUT JENIS KELAMIN, KECAMATAN, DAN PUSKESMAS
KABUPATEN KOTAWARINGIN TIMUR
TAHUN 2016**

NO	KECAMATAN	PUSKESMAS	ANAK 0-23 BULAN (BADUTA)														
			JUMLAH BADUTA DILAPORKAN (S)			DITIMBANG						BGM					
						JUMLAH (D)			% (D/S)			L		P		L+P	
			L	P	L+P	L	P	L+P	L	P	L+P	JUMLAH	%	JUMLAH	%	JUMLAH	%
1	2	3	4	5	6	7	8	9	10	11	12	13	14	15	16	17	18
1	Teluk Sampit	Ujung Pandaran	371	332	703	121	102	223	33	31	32	-	-	-	-	-	-
2	Pulau Hanaut	Bapinang	620	645	1,265	263	235	498	42	36	39	12	5	-	-	12	2
3	Mentaya Hilir Selatan	Samuda	782	744	1,526	152	270	422	19	36	28	-	-	-	-	-	-
4	Mentaya Hilir Utara	Bagendang	554	509	1,063	326	310	636	59	61	60	-	-	-	-	-	-
5	Mentawa Batu Ketapang	Ketapang 1	1,390	1,315	2,705	561	607	1,168	40	46	43	-	-	-	-	-	-
		Ketapang 2	1,568	1,488	3,056	713	655	1,368	45	44	45	-	-	-	-	-	-
		Pasir Putih	374	364	738	263	251	514	70	69	70	-	-	-	-	-	-
6	Baamang	Baamang 1	981	1,139	2,120	140	197	337	14	17	16	5	4	-	-	5	1
		Baamang 2	975	923	1,898	424	447	871	43	48	46	-	-	1	0	1	0
7	Seranau	Mentaya Seberang	383	348	731	142	131	273	37	38	37	-	-	-	-	-	-
8	Kota Besi	Kota Besi	743	666	1,409	-	-	-	-	-	-	-	-	-	-	-	-
9	Telawang	Sebabi	575	497	1,072	422	242	664	73	49	62	-	-	-	-	-	-
10	Cempaga	Cempaka Mulia	1,053	1,004	2,057	723	697	1,420	69	69	69	-	-	-	-	-	-
11	Cempaga Hulu	Pundu	212	201	413	357	362	719	168	180	174	29	8	1	0	30	4
12	Parenggean	Parenggean 1	711	659	1,370	465	450	915	65	68	67	1	0	4	1	5	1
13	Tualan Hulu	Parenggean 2	368	354	722	165	153	318	45	43	44	-	-	-	-	-	-
14	Mentaya Hulu	Kuala kuayan	659	589	1,248	-	-	-	-	-	-	-	-	-	-	-	-
15	Bukit Santuei	Tumbang Penyahuan	273	241	514	113	101	214	41	42	42	12	11	3	3	15	7
16	Telaga Antang	Tumbang Sangai	536	481	1,017	369	320	689	69	67	68	2	1	1	0	3	0
17	Antang Kalang	Tumbang Kalang	397	350	747	243	226	469	61	65	63	-	-	1	0	1	0
JUMLAH (KAB/KOTA)			13,525	12,849	26,374	5,962	5,756	11,718	44	45	44	61	1	11	0	72	1

Sumber : Bidang Yankesmas Dinkes Kotim 2016

TABEL 46

**CAKUPAN PELAYANAN ANAK BALITA MENURUT JENIS KELAMIN, KECAMATAN, DAN PUSKESMAS
KABUPATEN KOTAWARINGIN TIMUR
TAHUN 2016**

NO	KECAMATAN	PUSKESMAS	ANAK BALITA (12-59 BULAN)								
			JUMLAH			MENDAPAT PELAYANAN KESEHATAN (MINIMAL 8 KALI)					
						L		P		L + P	
			L	P	L + P	JUMLAH	%	JUMLAH	%	JUMLAH	%
1	2	3	4	5	6	7	8	9	10	11	12
1	Teluk Sampit	Ujung Pandaran	497	426	923	143	28.7	122	28.7	265	28.7
2	Pulau Hanaut	Bapinang	858	831	1,689	332	38.7	321	38.6	653	38.7
3	Mentaya Hilir Selatan	Samuda	1,046	941	1,987	601	57.4	541	57.5	1,142	57.5
4	Mentaya Hilir Utara	Bagendang	747	653	1,400	570	76.3	498	76.3	1,068	76.3
5	Mentawa Batu Ketapang	Ketapang 1	1,827	1,643	3,470	725	39.7	622	37.9	1,347	38.8
		Ketapang 2	2,127	1,913	4,040	934	43.9	840	43.9	1,774	43.9
		Pasir Putih	374	337	711	168	44.9	162	48.1	330	46.4
6	Baamang	Baamang 1	1,407	1,346	2,753	791	56.2	756	56.2	1,547	56.2
		Baamang 2	1,268	1,214	2,482	1,066	84.1	1,016	83.7	2,082	83.9
7	Seranau	Mentaya Seberang	510	446	956	280	54.8	244	54.8	524	54.8
8	Kota Besi	Kota Besi	995	855	1,850	329	33.1	296	34.6	625	33.8
9	Telawang	Sebabi	771	642	1,413	321	41.6	383	59.7	704	49.8
10	Cempaga	Cempaka Mulia	1,071	930	2,001	771	72.0	836	89.9	1,607	80.3
11	Cempaga Hulu	Pundu	831	725	1,556	484	58.2	422	58.2	906	58.2
12	Parenggean	Parenggean 1	953	839	1,792	772	81.0	680	81.0	1,452	81.0
13	Tualan Hulu	Parenggean 2	491	433	924	230	46.9	201	46.4	431	46.6
14	Mentaya Hulu	Kuala kuayan	929	797	1,726	703	75.7	604	75.7	1,307	75.7
15	Bukit Santuei	Tumbang Penyahuan	313	268	581	106	33.9	91	33.9	197	33.9
16	Telaga Antang	Tumbang Sangai	714	616	1,330	273	38.2	250	40.6	523	39.3
17	Antang Kalang	Tumbang Kalang	531	450	981	459	86.4	388	86.3	847	86.3
JUMLAH (KAB/KOTA)			18,260	16,305	34,565	10,057	55.1	9,274	56.9	19,331	55.9
2015			16,350	20,793	37,143	11,251	69	14,326	69	25,577	69
2014			17,557	15,589	33,146	13,570	77	12,625	81	26,195	79
2013			15,888	22,888	38,776	13,470	85	15,203	66	28,673	74

Sumber : Bidang Yankesmas Dinkes Kotim 2016

TABEL 47

**JUMLAH BALITA DITIMBANG MENURUT JENIS KELAMIN, KECAMATAN, DAN PUSKESMAS
KABUPATEN KOTAWARINGIN TIMUR
TAHUN 2016**

NO	KECAMATAN	PUSKESMAS	BALITA														
			JUMLAH BALITA DILAPORKAN (S)			DITIMBANG						BGM					
						JUMLAH (D)			% (D/S)			L		P		L+P	
			L	P	L+P	L	P	L+P	L	P	L+P	JUMLAH	%	JUMLAH	%	JUMLAH	%
1	2	3	4	5	6	7	8	9	10	11	12	13	14	15	16	17	18
1	Teluk Sampit	Ujung Pandaran	599	572	1,171	101	145	246	17	25	21	-	-	-	-	-	-
2	Pulau Hanaut	Bapinang	1,043	1,092	2,135	263	235	498	25	22	23	12	5	4	2	16	3
3	Mentaya Hilir Selatan	Samuda	1,298	1,247	2,545	215	273	488	17	22	19	-	-	12	4	12	2
4	Mentaya Hilir Utara	Bagendang	897	867	1,764	326	310	636	36	36	36	3	1	5	2	8	1
5	Mentawa Batu Ketapang	Ketapang 1	2,240	2,216	4,456	890	871	1,761	40	39	40	-	-	-	-	-	-
		Ketapang 2	2,530	2,436	4,966	913	855	1,768	36	35	36	-	-	-	-	-	-
		Pasir Putih	456	455	911	263	251	514	58	55	56	3	1	7	3	10	2
6	Baamang	Baamang 1	1,660	1,895	3,555	440	556	996	27	29	28	5	1	-	-	5	1
		Baamang 2	1,575	1,566	3,141	424	447	871	27	29	28	12	3	1	0	13	1
7	Seranau	Mentaya Seberang	626	587	1,213	142	131	273	23	22	23	-	-	-	-	-	-
8	Kota Besi	Kota Besi	1,211	1,137	2,348	245	296	541	20	26	23	-	-	-	-	-	-
9	Telawang	Sebabi	931	875	1,806	422	242	664	45	28	37	118	28	124	51	242	36
10	Cempaga	Cempaka Mulia	1,291	1,216	2,507	723	697	1,420	56	57	57	11	2	7	1	18	1
11	Cempaga Hulu	Pundu	1,032	985	2,017	349	362	711	34	37	35	31	9	3	1	34	5
12	Parenggean	Parenggean 1	1,145	1,116	2,261	445	450	895	39	40	40	1	0	8	2	9	1
13	Tualan Hulu	Parenggean 2	594	577	1,171	165	153	318	28	27	27	-	-	-	-	-	-
14	Mentaya Hulu	Kuala kuayan	1,063	996	2,059	222	189	411	21	19	20	-	-	-	-	-	-
15	Bukit Santuei	Tumbang Penyahuan	445	417	862	113	101	214	25	24	25	35	31	27	27	62	29
16	Telaga Antang	Tumbang Sangai	861	829	1,690	369	320	689	43	39	41	4	1	4	1	8	1
17	Antang Kalang	Tumbang Kalang	650	591	1,241	243	226	469	37	38	38	1	0	1	0	2	0
JUMLAH (KAB/KOTA)			22,147	21,672	43,819	7,273	7,110	14,383	33	33	32.8	236	3	203	3	439	3.1
2015			20,068	24,502	44,570	6,876	7,459	14,335	34	30	32	106	2	126	2	232	2

Sumber : Bidang Yankesmas Dinkes Kotim 2016

TABEL 48

**CAKUPAN KASUS BALITA GIZI BURUK YANG MENDAPAT PERAWATAN MENURUT JENIS KELAMIN, KECAMATAN, DAN PUSKESMAS
KABUPATEN KOTAWARINGIN TIMUR
TAHUN 2016**

NO	KECAMATAN	PUSKESMAS	KASUS BALITA GIZI BURUK								
			JUMLAH DITEMUKAN			MENDAPAT PERAWATAN					
						L		P		L + P	
			L	P	L+P	S	%	S	%	S	%
1	2	3	4	5	6	7	8	9	10	11	12
1	Teluk Sampit	Ujung Pandaran			-					-	
2	Pulau Hanaut	Bapinang	1		1	1	100			1	100
3	Mentaya Hilir Selatan	Samuda			-					-	
4	Mentaya Hilir Utara	Bagendang			-					-	
5	Mentawa Batu Ketapang	Ketapang 1			-					-	
		Ketapang 2			-					-	
		Pasir Putih			-					-	
6	Baamang	Baamang 1		1	1			1	100	1	100
		Baamang 2			-					-	
7	Seranau	Mentaya Seberang	1	1	2	1	100	1	100	2	100
8	Kota Besi	Kota Besi			-					-	
9	Telawang	Sebabu	2		2	2	100			2	100
10	Cempaga	Cempaka Mulia			-					-	
11	Cempaga Hulu	Pundu			-					-	
12	Parenggean	Parenggean 1	1	2	3	1	100	2	100	3	100
13	Tualan Hulu	Parenggean 2			-					-	
14	Mentaya Hulu	Kuala kuayan		1	1			1	100	1	100
15	Bukit Santuei	Tumbang Penyahuan	1		1	1	100			1	100
16	Telaga Antang	Tumbang Sangai			-					-	
17	Antang Kalang	Tumbang Kalang			-					-	
JUMLAH (KAB/KOTA)			6	5	11	6	100	5	100	11	100
2015			14	16	30	14	100	16	100	30	100
2014			11	11	22	11	100	11	100	22	100
2013			12	15	27	12	100	15	100	27	100

Sumber : Bidang Yankesmas Dinkes Kotim 2016

TABEL 49

**CAKUPAN PELAYANAN KESEHATAN (PENJARINGAN) SISWA SD & SETINGKAT MENURUT JENIS KELAMIN, KECAMATAN, DAN PUSKESMAS
KABUPATEN KOTAWARINGIN TIMUR
TAHUN 2016**

NO	KECAMATAN	PUSKESMAS	MURID KELAS 1 SD DAN SETINGKAT									SD DAN SETINGKAT		
			JUMLAH			MENDAPAT PELAYANAN KESEHATAN (PENJARINGAN)								
						L		P		L + P		JUMLAH	MENDAPAT PELAYANAN KESEHATAN (PENJARINGAN)	%
			L	P	L + P	JUMLAH	%	JUMLAH	%	JUMLAH	%			
1	2	3	4	5	6	7	8	9	10	11	12	13	14	15
1	Teluk Sampit	Ujung Pandaran	101	113	214	101	100	113	100	214	100	11	11	100
2	Pulau Hanaut	Bapinang	190	184	374	190	100	184	100	374	100	24	24	100
3	Mentaya Hilir Selatan	Samuda	248	231	479	248	100	231	100	479	100	28	28	100
4	Mentaya Hilir Utara	Bagendang	83	75	158	83	100	75	100	158	100	14	14	100
5	Mentawa Batu Ketapang	Ketapang 1	774	676	1,450	687	89	640	95	1,327	92	25	25	100
		Ketapang 2	410	469	879	390	95	432	92	822	94	18	18	100
6	Baamang	Pasir Putih	98	85	183	89	91	81	95	170	93	3	3	100
		Baamang 1	306	319	625	306	100	319	100	625	100	15	15	100
		Baamang 2	181	156	337	181	100	156	100	337	100	10	10	100
		Mentaya Seberang	118	135	253	118	100	135	100	253	100	14	14	100
8	Kota Besi	Kota Besi	215	178	393	201	93	178	100	379	96	21	21	100
9	Telawang	Sebabu	367	352	719	367	100	352	100	719	100	19	19	100
10	Cempaga	Cempaka Mulia	241	209	450	230	95	213	102	443	98	24	24	100
11	Cempaga Hulu	Pundu	240	210	450	146	61	133	63	279	62	26	15	58
12	Parenggean	Parenggean 1	264	300	564	264	100	300	100	564	100	21	21	100
13	Tualan Hulu	Parenggean 2	232	203	435	232	100	203	100	435	100	19	19	100
14	Mentaya Hulu	Kuala kuayan	198	169	367	198	100	169	100	367	100	37	24	65
15	Bukit Santuei	Tumbang Penyahuan	84	72	156	84	100	72	100	156	100	14	12	86
16	Telaga Antang	Tumbang Sangai	163	140	303	163	100	140	100	303	100	18	13	72
17	Antang Kalang	Tumbang Kalang	193	166	359	183	95	166	100	349	97	20	20	100
JUMLAH (KAB/KOTA)			4,706	4,442	9,148	4,461	95	4,292	97	8,753	96	381	350	92
CAKUPAN PENJARINGAN KESEHATAN SISWA SD & SETINGKAT							95		97		96			
2015			6,540	6,265	12,805	3,288	50	3,151	50	6,439	50	388	209	54

Sumber : Bidang Yankesmas Dinkes Kotim 2016

TABEL 50

**PELAYANAN KESEHATAN GIGI DAN MULUT MENURUT KECAMATAN DAN PUSKESMAS
KABUPATEN KOTAWARINGIN TIMUR
TAHUN 2016**

NO	KECAMATAN	PUSKESMAS	PELAYANAN KESEHATAN GIGI DAN MULUT		
			TUMPATAN GIGI TETAP	PENCABUTAN GIGI TETAP	RASIO TUMPATAN/ PENCABUTAN
1	2	3	4	5	6
1	Teluk Sampit	Ujung Pandaran	-	-	-
2	Pulau Hanaut	Bapinang	95	85	1
3	Mentaya Hilir Selatan	Samuda	142	54	3
4	Mentaya Hilir Utara	Bagendang	75	33	2
5	Mentawa Batu Ketapang	Ketapang 1	477	155	3
		Ketapang 2	366	131	3
		Pasir Putih	109	66	2
6	Baamang	Baamang 1	317	167	2
		Baamang 2	424	83	5
7	Seranau	Mentaya Seberang	75	30	3
8	Kota Besi	Kota Besi	78	23	3
9	Telawang	Sebabu	277	89	3
10	Cempaga	Cempaka Mulia	88	51	2
11	Cempaga Hulu	Pundu	89	26	3
12	Parenggean	Parenggean 1	196	68	3
13	Tualan Hulu	Parenggean 2	186	99	2
14	Mentaya Hulu	Kuala kuayan	-	-	-
15	Bukit Santuei	Tumbang Penyahuan	-	-	-
16	Telaga Antang	Tumbang Sangai	165	76	2
17	Antang Kalang	Tumbang Kalang			-
JUMLAH (KAB/ KOTA)			3,159	1,236	3
2015			2,936	1,203	2

Sumber : Bidang Yankesmas Dinkes Kotim 2016

TABEL 51

**PELAYANAN KESEHATAN GIGI DAN MULUT PADA ANAK SD DAN SETINGKAT MENURUT JENIS KELAMIN, KECAMATAN, DAN PUSKESMAS
KABUPATEN KOTAWARINGIN TIMUR
TAHUN 2016**

NO	KECAMATAN	PUSKESMAS	UPAYA KESEHATAN GIGI SEKOLAH																						
			JUMLAH SD/MI	JUMLAH SD/MI DGN SIKAT GIGI MASSAL	%	JUMLAH SD/MI MENDAPAT YAN. GIGI	%	JUMLAH MURID SD/MI			MURID SD/MI DIPERIKSA						PERLU PERAWATAN			MENDAPAT PERAWATAN					
								L	P	L + P	L	%	P	%	L + P	%	L	P	L + P	L	%	P	%	L + P	%
1	2	3	4	5	6	7	8	9	10	11	12	13	14	15	16	17	18	19	20	21	22	23	24	25	26
1	Teluk Sampit	Ujung Pandaran	11	-	-	-	-	-	-	-	-	-	-	-	-	-	-	-	-	-	-	-	-	-	-
2	Pulau Hanaut	Bapinang	24	-	-	24	100	190	184	374	190	100	184	100	374	100	29	28	57	11	38	13	46	24	42
3	Mentaya Hilir Selatan	Samuda	28	-	-	28	100	248	231	479	248	100	231	100	479	100	90	35	125	12	13	22	63	34	27
4	Mentaya Hilir Utara	Bagendang	14	-	-	14	100	83	75	158	83	100	75	100	158	100	56	31	87	10	18	5	16	15	17
5	Mentawa Batu Ketapang	Ketapang 1	25	-	-	25	100	774	676	1,450	687	89	640	95	1,327	92	103	96	199	15	15	20	21	35	18
		Ketapang 2	18	-	-	18	100	410	469	879	390	95	432	92	822	94	59	65	123	10	17	17	26	27	22
		Pasir Putih	3	-	-	3	100	98	85	183	89	91	81	95	170	93	12	10	22	4	33	4	40	8	36
6	Baamang	Baamang 1	15	-	-	15	100	306	319	625	306	100	319	100	625	100	46	48	94	25	54	33	69	58	62
		Baamang 2	10	-	-	10	100	181	156	337	181	100	156	100	337	100	27	23	51	21	77	15	64	36	71
7	Seranau	Mentaya Seberang	14	-	-	14	100	118	135	253	118	100	135	100	253	100	87	70	157	10	11	8	11	18	11
8	Kota Besi	Kota Besi	21	-	-	21	100	215	178	393	201	93	178	100	379	96	30	27	57	8	27	5	19	13	23
9	Telawang	Sebabi	19	-	-	19	100	367	352	719	367	100	352	100	719	100	47	53	100	12	26	23	44	35	35
10	Cempaga	Cempaka Mulia	24	-	-	24	100	241	209	450	230	95	213	102	443	98	35	32	66	12	35	10	31	22	33
11	Cempaga Hulu	Pundu	26	-	-	15	58	240	210	450	146	61	133	63	279	62	45	43	88	7	16	9	21	16	18
12	Parenggean	Parenggean 1	21	-	-	21	100	264	300	564	264	100	300	100	564	100	52	42	94	32	62	13	31	45	48
13	Tualan Hulu	Parenggean 2	19	-	-	19	100	232	203	435	232	100	203	100	435	100	35	30	65	15	43	23	76	38	58
14	Mentaya Hulu	Kuala kuayan	37	-	-	-	-	-	-	-	-	-	-	-	-	-	-	-	-	-	-	-	-	-	-
15	Bukit Santuei	Tumbang Penyahuan	14	-	-	-	-	-	-	-	-	-	-	-	-	-	-	-	-	-	-	-	-	-	-
16	Telaga Antang	Tumbang Sangai	18	-	-	13	72	163	140	303	163	100	140	100	303	100	70	54	124	30	24	13	24	43	35
17	Antang Kalang	Tumbang Kalang	20	-	-	-	-	-	-	-	-	-	-	-	-	-	-	-	-	-	-	-	-	-	-
JUMLAH (KAB/ KOTA)			381	-	-	283	74	4,130	3,922	8,052	3,895	94	3,772	96	7,667	95	822	687	1,509	234	28	233	34	467	31

Sumber : Bidang Yankesmas Dinkes Kotim 2016

TABEL 52

**CAKUPAN PELAYANAN KESEHATAN USIA LANJUT MENURUT JENIS KELAMIN, KECAMATAN, DAN PUSKESMAS
KABUPATEN KOTAWARINGIN TIMUR
TAHUN 2016**

NO	KECAMATAN	PUSKESMAS	USILA (60TAHUN+)								
			JUMLAH			MENDAPAT PELAYANAN KESEHATAN					
			L	P	L+P	L	%	P	%	L+P	%
1	2	3	4	5	6	7	8	9	10	11	12
1	Teluk Sampit	Ujung Pandaran	263	247	510	12	5	40	16	52	10
2	Pulau Hanaut	Bapinang	527	547	1,074	58	11	167	31	225	21
3	Mentaya Hilir Selatan	Samuda	734	785	1,519	46	6	72	9	118	8
4	Mentaya Hilir Utara	Bagendang	319	297	616		-		-	-	-
5	Mentawa Batu Ketapang	Ketapang 1	796	774	1,571	45	6	86	11	131	8
		Ketapang 2	737	716	1,453	28	4	103	14	131	9
		Pasir Putih	291	271	562	15	5	27	10	42	7
6	Baamang	Baamang 1	685	704	1,389	52	8	99	14	151	11
		Baamang 2	561	576	1,137	34	6	92	16	126	11
7	Seranau	Mentaya Seberang	345	309	654	46	13	98	32	144	22
8	Kota Besi	Kota Besi	532	549	1,081	35	7	88	16	123	11
9	Telawang	Sebabi	330	268	598		-		-	-	-
10	Cempaga	Cempaka Mulia	731	751	1,482	39	5	80	11	119	8
11	Cempaga Hulu	Pundu	486	373	859		-		-	-	-
12	Parenggean	Parenggean 1	574	382	956	197	34	279	73	476	50
13	Tualan Hulu	Parenggean 2	241	146	387	36	15	60	41	96	25
14	Mentaya Hulu	Kuala kuayan	577	451	1,028	40	7	121	27	161	16
15	Bukit Santuei	Tumbang Penyahuan	271	163	434		-		-	-	-
16	Telaga Antang	Tumbang Sangai	575	426	1,001		-		-	-	-
17	Antang Kalang	Tumbang Kalang	459	312	771		-		-	-	-
JUMLAH (KAB/KOTA)			10,034	9,048	19,082	683	7	1,412	16	2,095	11
2015			8,745	8,258	17,003	476	5	984	12	1,460	9
2014			8,550	8,068	16,618	850	10	869	11	1,719	10
2013			8,128	7,739	15,867	767	9	612	8	1,379	9

Sumber : Bidang Yankesmas Dinkes Kotim 2016

TABEL 53

CAKUPAN JAMINAN KESEHATAN PENDUDUK MENURUT JENIS JAMINAN DAN JENIS KELAMIN
KABUPATEN KOTAWARINGIN TIMUR
TAHUN 2016

NO	JENIS JAMINAN KESEHATAN	PESERTA JAMINAN KESEHATAN					
		JUMLAH			%		
		L	P	L+P	L	P	L+P
1	2	3	4	5	6	7	8
1	Jaminan Kesehatan Nasional			271,484	0.00	0.00	63.69
1.1	Penerima Bantuan Iuran (PBI) APBN			120,737	0.00	0.00	28.32
1.2	PBI APBD			3,436	0.00	0.00	0.81
1.3	Pekerja penerima upah (PPU)			120,793	0.00	0.00	28.34
1.4	Pekerja bukan penerima upah (PBPU)/mandiri			21,771	0.00	0.00	5.11
1.5	Bukan pekerja (BP)			4,747	0.00	0.00	1.11
2	Jamkesda			-	0.00	0.00	0.00
3	Asuransi Swasta			-	0.00	0.00	0.00
4	Asuransi Perusahaan			-	0.00	0.00	0.00
JUMLAH (KAB/KOTA)		0	0	271,484	0.00	0.00	63.69

Sumber : Bidang Yankesmas Dinkes Kotim 2016

TABEL 54

**JUMLAH KUNJUNGAN RAWAT JALAN, RAWAT INAP, DAN KUNJUNGAN GANGGUAN JIWA DI SARANA PELAYANAN KESEHATAN
KABUPATEN KOTAWARINGIN TIMUR
TAHUN 2016**

NO	SARANA PELAYANAN KESEHATAN	JUMLAH KUNJUNGAN						KUNJUNGAN GANGGUAN JIWA		
		RAWAT JALAN			RAWAT INAP			JUMLAH		
		L	P	L+P	L	P	L+P	L	P	L+P
1	2	3	4	5	6	7	8	9	10	11
1	Ujung Pandaran	1,405	1,622	3,027			-	-	-	-
2	Bapinang	2,356	2,547	4,903			-	5	7	12
3	Samuda	5,508	10,911	16,419	630	396	1,026	-	-	-
4	Bagendang	2,647	3,678	6,325	66	87	153	5	3	8
5	Ketapang 1	7,647	8,734	16,381			-	17	11	28
6	Ketapang 2	8,544	8,843	17,387			-	8	-	8
7	Pasir Putih	4,865	5,220	10,085			-	5	7	12
8	Baamang 1	8,299	8,738	17,037			-	12	9	21
9	Baamang 2	6,654	8,018	14,672	254	263	517	7	9	16
10	Mentaya Seberang	2,444	3,051	5,495			-	1	2	3
11	Kota Besi	3,579	3,434	7,013			-	16	7	23
12	Sebabi	5,936	7,300	13,236	101	120	221	4	3	7
13	Cempaka Mulia	5,672	6,931	12,603	58	71	129	18	8	26
14	Pundu	2,263	2,644	4,907			-	-	-	-
15	Parenggean 1	6,579	6,389	12,968			-	2	1	3
16	Parenggean 2	1,934	2,076	4,010			-	1	-	1
17	Kuala kuayan	3,164	3,752	6,916	173	197	370	19	14	33
18	Tumbang Penyahuan	1,404	1,229	2,633			-		5	5
19	Tumbang Sangai	1,681	1,620	3,301	118	100	218	3	9	12
20	Tumbang Kalang	1,701	1,906	3,607			-		1	1
SUB JUMLAH I		84,282	98,643	182,925	1,400	1,234	2,634	123	96	219
1	RS dr. Murjani	32,259	21,506	53,765	7,340	9,729	17,069			-
SUB JUMLAH II		32,259	21,506	53,765	7,340	9,729	17,069	-	-	-
1	Sarana Yankes lainnya			-			-			-
SUB JUMLAH III		-	-	-	-	-	-	-	-	-
JUMLAH (KAB/KOTA)		116,541	120,149	236,690	8,740	10,963	19,703	123	96	219
JUMLAH PENDUDUK KAB/KOTA		225,187	201,089	426,276	225,187	201,089	426,276			
CAKUPAN KUNJUNGAN (%)		52	60	56	4	5	5			

Sumber : Bidang PPUK Dinkes Kotim Tahun 2016

Catatan: Puskesmas non rawat inap hanya melayani kunjungan rawat jalan

TABEL 55

**ANGKA KEMATIAN PASIEN DI RUMAH SAKIT
KABUPATEN KOTAWARINGIN TIMUR
TAHUN 2016**

NO	NAMA RUMAH SAKIT ^a	JUMLAH TEMPAT TIDUR	PASIEN KELUAR (HIDUP + MATI)			PASIEN KELUAR MATI			PASIEN KELUAR MATI ≥ 48 JAM DIRAWAT			GDR			NDR		
			L	P	L + P	L	P	L + P	L	P	L + P	L	P	L + P	L	P	L + P
1	2	3	4	5	6	7	8	9	10	11	12	13	14	15	16	17	18
1	RSU dr. Murjani	220	8,462	7,624	16,086	270	289	559	109	136	245	31.9	37.9	34.8	12.9	17.8	15.2
KABUPATEN/KOTA		220	8,462	7,624	16,086	270	289	559	109	136	245	31.9	37.9	34.8	12.9	17.8	15.2

Sumber : RSUD dr. Murjani Tahun 2016

Keterangan: ^a termasuk rumah sakit swasta

TABEL 56

**INDIKATOR KINERJA PELAYANAN DI RUMAH SAKIT
KABUPATEN KOTAWARINGIN TIMUR
TAHUN 2016**

NO	NAMA RUMAH SAKIT ^a	JUMLAH TEMPAT TIDUR	PASIEN KELUAR (HIDUP + MATI)	JUMLAH HARI PERAWATAN	JUMLAH LAMA DIRAWAT	BOR (%)	BTO (KALI)	TOI (HARI)	ALOS (HARI)
1	2	3	4	5	6	7	8	9	10
1	RSU dr. Murjani	220	16,086	60,616	60,670	75.5	73.1	1.2	3.8
KABUPATEN/KOTA		220	16086	60,616	60,670	75.5	73.1	1.2	3.8

Sumber : RSUD dr. Murjani Tahun 2016

Keterangan: ^a termasuk rumah sakit swasta

TABEL 57

**PERSENTASE RUMAH TANGGA BERPERILAKU HIDUP BERSIH DAN SEHAT (BER-PHBS) MENURUT KECAMATAN DAN PUSKESMAS
KABUPATEN KOTAWARINGIN TIMUR
TAHUN 2016**

NO	KECAMATAN	PUSKESMAS	RUMAH TANGGA				
			JUMLAH	JUMLAH DIPANTAU	% DIPANTAU	JUMLAH BER- PHBS	% BER- PHBS
1	2	3	4	5	6	7	8
1	Teluk Sampit	Ujung Pandaran	2,489	210	8.4	25	12
2	Pulau Hanaut	Bapinang	4,319	210	4.9	34	16
3	Mentaya Hilir Selatan	Samuda	6,301	210	3.3	72	34
4	Mentaya Hilir Utara	Bagendang	5,001	210	4.2	51	24
5	Mentawa Batu Ketapang	Ketapang 1	8,057	210	2.6	58	28
		Ketapang 2	11,888	210	1.8	12	6
		Pasir Putih	2,601	210	8.1	46	22
6	Baamang	Baamang 1	6,150	210	3.4	49	23
		Baamang 2	8,367	210	2.5	44	21
7	Seranau	Mentaya Seberang	2,636	210	8.0	36	17
8	Kota Besi	Kota Besi	4,418	210	4.8	43	20
9	Telawang	Sebabi	5,287	210	4.0	78	37
10	Cempaga	Cempaka Mulia	5,198	210	4.0	33	16
11	Cempaga Hulu	Pundu	7,226	210	2.9	93	44
12	Parenggean	Parenggean 1	7,663	210	2.7	77	37
13	Tualan Hulu	Parenggean 2	4,009	210	5.2	97	46
14	Mentaya Hulu	Kuala kuayan	7,818	210	2.7	26	12
15	Bukit Santuei	Tumbang Penyahuan	2,460	210	8.5	34	16
16	Telaga Antang	Tumbang Sangai	5,612	210	3.7	87	41
17	Antang Kalang	Tumbang Kalang	4,251	210	4.9	41	20
JUMLAH (KAB/KOTA)			111,751	4,200	3.8	1,036	25
2015			98,531	3,780	4	847	22
2014			106,700	3,990	4	840	21

Sumber : Bidang PPUK Dinkes Kotim Tahun 2016

TABEL 58

**PERSENTASE RUMAH SEHAT MENURUT KECAMATAN DAN PUSKESMAS
KABUPATEN KOTAWARINGIN TIMUR
TAHUN 2016**

NO	KECAMATAN	PUSKESMAS	JUMLAH SELURUH RUMAH	2015			2016					
				RUMAH MEMENUHI SYARAT (RUMAH SEHAT)		JUMLAH RUMAH YANG BELUM MEMENUHI SYARAT	RUMAH DIBINA		RUMAH DIBINA MEMENUHI SYARAT		RUMAH MEMENUHI SYARAT (RUMAH SEHAT)	
				JUMLAH	%		JUMLAH	%	JUMLAH	%	JUMLAH	%
1	2	3	4	5	6	7	8	9	10	11	12	13
1	Teluk Sampit	Ujung Pandaran	2,533	158	6.2	2,375	850	35.8	665	78.2	823	32.5
2	Pulau Hanaut	Bapinang	4,029	17	0.4	4,012	2,500	62.3	768	30.7	785	19.5
3	Mentaya Hilir Selatan	Samuda	2,282	180	7.9	2,102	1,500	71.4	1225	81.7	1,405	61.6
4	Mentaya Hilir Utara	Bagendang	2,095	121	5.8	1,974	1,500	76.0	950	63.3	1,071	51.1
5	Mentawa Batu	Ketapang 1	10,872	124	1.1	10,748	7,500	69.8	5759	76.8	5,883	54.1
		Ketapang 2	11,317	8,320	73.5	2,997	1,165	38.9	963	82.7	9,283	82.0
		Pasir Putih	3,389	3,255	96.0	134	200	149.3	50	25.0	3,305	97.5
6	Baamang	Baamang 1	7,903	250	3.2	7,653	6,000	78.4	3950	65.8	4,200	53.1
		Baamang 2	7,650	1,450	19.0	6,200	5,000	200.0	2751	55.0	4,201	54.9
7	Seranau	Mentaya Seberang	2,331	1,162	49.8	1,169	1,169	100.0	822	70.3	1,984	85.1
8	Kota Besi	Kota Besi	4,224	69	1.6	4,155	2,500	60.2	1975	79.0	2,044	48.4
9	Telawang	Sebabi	3,897	20	0.5	3,877	1,500	38.7	1235	82.3	1,255	32.2
10	Cempaga	Cempaka Mulia	3,350	1,051	31.4	2,299	1,500	65.2	578	38.5	1,629	48.6
11	Cempaga Hulu	Pundu	3,119	1,166	37.4	1,953	817	41.8	756	92.5	1,922	61.6
12	Parenggean	Parenggean 1	6,454	248	3.8	6,206	3,650	58.8	2350	64.4	2,598	40.3
13	Tualan Hulu	Parenggean 2	2,417	62	2.6	2,355	1,450	61.6	721	49.7	783	32.4
14	Mentaya Hulu	Kuala kuayan	3,110	62	2.0	3,048	1,500	49.2	715	47.7	777	25.0
15	Bukit Santuei	Tumbang Penyahuan	2,184	556	25.5	1,610	900	55.9	370	41.1	926	42.4
16	Telaga Antang	Tumbang Sangai	3,853	56	1.5	1,610	1,550	96.3	756	48.8	812	21.1
17	Antang Kalang	Tumbang Kalang	2,209	166	7.5	1,610	1,104	68.6	621	56.3	787	35.6
JUMLAH (KAB/KOTA)			89,218	18,493	20.7	68,087	43,855	64.4	27980	63.8	46,473	52.1

Sumber : Bidang PMK Dinkes Kotim 2016

TABEL 59

**PENDUDUK DENGAN AKSES BERKELANJUTAN TERHADAP AIR MINUM BERKUALITAS (LAYAK) MENURUT KECAMATAN DAN PUSKESMAS
KABUPATEN KOTAWARINGIN TIMUR
TAHUN 2016**

NO	KECAMATAN	PUSKESMAS	PENDUDUK	BUKAN JARINGAN PERPIPAAN																				PERPIPAAN (PDAM,BPSPAM)				PENDUDUK DENGAN AKSES BERKELANJUTAN TERHADAP AIR MINUM LAYAK									
				SUMUR GALI TERLINDUNG				SUMUR GALI DENGAN POMPA				SUMUR BOR DENGAN POMPA				TERMINAL AIR				MATA AIR TERLINDUNG										PENAMPUNGAN AIR HUJAN							
				JUMLAH SARANA	JUMLAH PENDUDUK PENGGUNA	MEMENUHI SYARAT		JUMLAH SARANA	JUMLAH PENDUDUK PENGGUNA	MEMENUHI SYARAT		JUMLAH SARANA	JUMLAH PENDUDUK PENGGUNA	MEMENUHI SYARAT		JUMLAH SARANA	JUMLAH PENDUDUK PENGGUNA	MEMENUHI SYARAT		JUMLAH SARANA	JUMLAH PENDUDUK PENGGUNA	MEMENUHI SYARAT		JUMLAH SARANA	JUMLAH PENDUDUK PENGGUNA	MEMENUHI SYARAT		JUMLAH SARANA	JUMLAH PENDUDUK PENGGUNA	MEMENUHI SYARAT		JUMLAH SARANA	JUMLAH PENDUDUK PENGGUNA	JUMLAH SARANA	JUMLAH PENDUDUK PENGGUNA	JUMLAH SARANA	JUMLAH PENDUDUK PENGGUNA
						JUMLAH SARANA	JUMLAH PENDUDUK PENGGUNA			JUMLAH SARANA	JUMLAH PENDUDUK PENGGUNA			JUMLAH SARANA	JUMLAH PENDUDUK PENGGUNA			JUMLAH SARANA	JUMLAH PENDUDUK PENGGUNA			JUMLAH SARANA	JUMLAH PENDUDUK PENGGUNA			JUMLAH SARANA	JUMLAH PENDUDUK PENGGUNA			JUMLAH SARANA	JUMLAH PENDUDUK PENGGUNA						
1	2	3	4	5	6	7	8	9	10	11	12	13	14	15	16	17	18	19	20	21	22	23	24	25	26	27	28	29	30	31	32	33	34				
1	Teluk Sampit	Ujung Pandaran	10,003	37	296	20	115	-	-	-	-	8	64	8	48	-	-	-	-	-	-	-	-	143	572	424	2,123	-	-	-	-	2,286	23				
2	Pulau Hanaut	Bapinang	17,324	6	150	-	-	6	150	-	-	12	60	12	60	-	-	-	-	-	-	-	-	363	1,815	798	3,990	-	-	-	-	4,050	23				
3	Mentaya Hilir Selatan	Samuda	23,287	17	425	45	225	-	-	-	-	4	24	2	12	-	-	-	-	-	-	-	-	115	460	70	350	52	520	52	520	1,107	5				
4	Mentaya Hilir Utara	Bagendang	17,237	20	150	11	56	-	-	-	-	5	23	4	20	-	-	-	-	-	-	-	-	115	173	73	73	150	745	150	745	894	5				
5	Mentawa Batu Ketapang	Ketapang 1	36,255	70	-	-	80	7	26	-	-	150	150	-	150	-	-	-	-	-	-	-	-	100	250	50	150	385	411	385	411	791	2				
		Ketapang 2	40,470	200	469	110	300	82	195	55	133	330	1,100	330	1,100	1	15	1	15	-	-	-	-	340	965	205	620	925	3,005	925	3,005	5,173	13				
		Pasir Putih	7,588	80	334	54	230	135	406	108	349	810	2,718	545	1,997	-	-	-	-	-	-	-	-	195	560	151	442	100	412	100	412	3,430	45				
6	Baamang	Baamang 1	30,243	-	-	-	-	-	-	-	-	390	2,140	390	2,140	-	-	-	-	-	-	-	-	-	-	-	-	-	183	1,098	183	1,098	3,238	11			
		Baamang 2	26,820	-	-	-	-	-	-	-	-	270	1,150	270	1,150	-	-	-	-	-	-	-	-	-	-	-	-	-	1,156	4,524	1,156	4,524	5,674	21			
7	Seranau	Mentaya Seberang	10,504	329	1,175	23	130	-	-	-	-	32	157	32	157	-	-	-	-	-	-	-	-	-	-	-	-	-	252	1,260	252	1,260	1,547	15			
8	Kota Besi	Kota Besi	18,169	247	988	-	-	-	-	-	-	12	72	12	72	8	27	8	27	-	-	-	-	134	536	34	150	670	3,350	670	3,350	3,599	20				
9	Telawang	Sebabi	20,404	82	410	82	410	118	708	118	708	98	1,061	98	1,061	-	-	-	-	-	-	-	-	77	385	77	385	-	-	-	-	2,564	13				
10	Cempaga	Cempaka Mulia	24,014	7	29	-	-	-	-	-	-	5	18	2	5	-	-	-	-	-	-	-	-	15	42	3	17	287	1,134	287	1,134	1,156	5				
11	Cempaga Hulu	Pundu	29,284	729	4,541	243	972	460	2,280	273	231	132	662	132	660	-	-	-	-	-	-	-	-	33	86	13	50	176	880	84	420	2,333	8				
12	Parenggean	Parenggean 1	28,114	120	241	15	45	-	-	-	-	40	160	30	134	-	-	-	-	-	-	-	-	-	-	-	1,767	40	250	40	210	2,156	8				
13	Tualan Hulu	Parenggean 2	11,539	358	1,036	93	372	-	-	-	-	10	60	10	60	-	-	-	-	-	-	-	-	766	2,298	589	1,550	-	-	-	-	1,982	17				
14	Mentaya Hulu	Kuala kuayan	27,778	12	65	4	15	-	-	-	-	57	245	57	245	-	-	-	-	-	-	-	-	345	420	165	299	145	75	301	75	634	2				
15	Bukit Santuei	Tumbang Penyahuan	11,152	36	234	27	184	13	150	10	120	32	492	32	497	-	-	-	-	-	-	-	-	50	-	-	75	-	-	-	-	876	8				
16	Telaga Antang	Tumbang Sangai	20,307	23	115	5	21	-	-	-	-	16	65	16	65	-	-	-	-	-	-	-	-	76	310	16	60	45	178	45	178	324	2				
17	Antang Kalang	Tumbang Kalang	15,684	160	670	39	156	-	-	-	-	250	875	250	875	-	-	-	-	-	-	-	-	100	-	-	150	-	-	-	-	1,181	8				
JUMLAH (KAB/KOTA)			426,176	2,533	11,328	771	3,311	821	3,915	564	1,541	2,663	11,296	2,232	10,508	9	42	9	42	-	-	-	-	2,967	8,872	2,668	12,251	4,566	17,842	4,630	17,342	44,995	10.6				

Sumber : Bidang PMK Dinkes Kotim 2016

TABEL 60

**PERSENTASE KUALITAS AIR MINUM DI PENYELENGGARA AIR MINUM YANG MEMENUHI SYARAT KESEHATAN
KABUPATEN KOTAWARINGIN TIMUR
TAHUN 2016**

NO	KECAMATAN	PUSKESMAS	JUMLAH PENYELENGGARA AIR MINUM	JUMLAH SAMPEL DIPERIKSA	MEMENUHI SYARAT (FISIK, BAKTERIOLOGI, DAN KIMIA)	
					JUMLAH	%
1	2	3	4	5	6	7
1	Teluk Sampit	Ujung Pandaran	2	-	-	
2	Pulau Hanaut	Bapinang	1	-	-	
3	Mentaya Hilir Selatan	Samuda	7	6	-	-
4	Mentaya Hilir Utara	Bagendang	6	5	2	40
5	Mentawa Batu Ketapang	Ketapang 1	20	-	-	
		Ketapang 2	18	1	1	100
		Pasir Putih	30	-	-	
6	Baamang	Baamang 1	22	1	1	100
		Baamang 2	20	-	-	
7	Seranau	Mentaya Seberang	4	4	1	25
8	Kota Besi	Kota Besi	6	1	-	-
9	Telawang	Sebabai	16	-	-	
10	Cempaga	Cempaka Mulia	4	2	1	50
11	Cempaga Hulu	Pundu	16	-	-	
12	Parenggean	Parenggean 1	7	6	1	17
13	Tualan Hulu	Parenggean 2	7	7	2	29
14	Mentaya Hulu	Kuala kuayan	6	2	1	50
15	Bukit Santuei	Tumbang Penyahuan	1	7	2	29
16	Telaga Antang	Tumbang Sangai	3	-	-	
17	Antang Kalang	Tumbang Kalang	2	6	-	-
JUMLAH (KAB/KOTA)			198	48	12	25

Sumber : Bidang PMK Dinkes Kotim 2016

TABEL 61

**PENDUDUK DENGAN AKSES TERHADAP FASILITAS SANITASI YANG LAYAK (JAMBAN SEHAT) MENURUT JENIS JAMBAN, KECAMATAN, DAN PUSKESMAS
KABUPATEN KOTAWARINGIN TIMUR
TAHUN 2016**

NO	KECAMATAN	PUSKESMAS	JUMLAH PENDUDUK	JENIS SARANA JAMBAN																				PENDUDUK DENGAN AKSES SANITASI LAYAK (JAMBAN SEHAT)	
				KOMUNAL					LEHER ANGSA					PLENGSENGAN					CEMPLUNG						
				JUMLAH SARANA	JUMLAH PENDUDUK PENGUNA	MEMENUHI SYARAT			JUMLAH SARANA	JUMLAH PENDUDUK PENGUNA	MEMENUHI SYARAT			JUMLAH SARANA	JUMLAH PENDUDUK PENGUNA	MEMENUHI SYARAT			JUMLAH SARANA	JUMLAH PENDUDUK PENGUNA	MEMENUHI SYARAT				
						JUMLAH SARANA	JUMLAH PENDUDUK PENGUNA	% PENDUDUK PENGUNA			JUMLAH SARANA	JUMLAH PENDUDUK PENGUNA	% PENDUDUK PENGUNA			JUMLAH SARANA	JUMLAH PENDUDUK PENGUNA	% PENDUDUK PENGUNA			JUMLAH SARANA	JUMLAH PENDUDUK PENGUNA	% PENDUDUK PENGUNA		
1	2	3	4	5	6	7	8	9	10	11	12	13	14	15	16	17	18	19	20	21	22	23	24	25	26
1	Teluk Sampit	Ujung Pandaran	9,591	-	-	-	-		245	928	245	928	100	-	-	-	-		866	2,362	866	2,362	100	3,290	34
2	Pulau Hanaut	Bapinang	16,664	5	50	3	30	60	382	1,910	271	1,355	71	132	660	95	475	72	434	2,170	308	1,540	71	3,400	20
3	Mentaya Hilir Selatan	Samuda	21,314	-	-	-	-		1,600	5,782	1,600	5,782	100	-	-	-	-		1,668	5,897	1,668	5,897	100	11,679	55
4	Mentaya Hilir Utara	Bagendang	16,050	-	-	-	-		245	980	245	980	100	300	1,200	300	1,200	100	150	615	150	615	100	2,795	17
5	Mentawa Batu Ketapang	Ketapang 1	35,689	-	-	-	-		1,570	6,280	1,570	6,280	100	-	-	-	-		-	-	-	-	-	6,280	18
		Ketapang 2	37,110	-	-	-	-		7,478	9,267	6,149	13,431	145	-	-	-	-		1,238	2,724	782	5,037	185	18,468	50
		Pasir Putih	12,155	-	-	-	-		1,640	6,463	1,640	6,463	100	-	-	-	-		25	95	25	95	100	6,558	54
6	Baamang	Baamang 1	24,719	-	-	-	-		500	2,020	500	2,020	100	-	-	-	-		-	-	-	-	-	2,020	8
		Baamang 2	27,860	-	-	-	-		745	2,980	745	2,980	100	-	-	-	-		-	-	-	-	-	2,980	11
7	Seranau	Mentaya Seberang	10,157	-	-	-	-		421	2,209	421	2,209	100	-	-	-	-		409	2,511	409	2,511	100	4,720	46
8	Kota Besi	Kota Besi	17,734	-	-	-	-		490	2,992	490	2,992	100	-	-	-	-		991	4,018	991	4,018	100	7,010	40
9	Telawang	Sebab	18,956	-	-	-	-		1,326	4,096	1,326	4,096	100	106	530	106	530	100	1,635	4,653	1,635	4,653	100	9,279	49
10	Cempaga	Cempaka Mulia	20,470	-	-	-	-		215	860	215	860	100	-	-	-	-		350	1,415	350	1,415	100	2,275	11
11	Cempaga Hulu	Pundu	16,278	-	-	-	-		1,539	7,695	671	3,355	44	56	12	15	75	625	40	40	7	35	88	3,465	21
12	Parenggean	Parenggean 1	28,060	-	-	-	-		1,326	7,110	1,326	7,110	100	-	-	-	-		2,911	7,621	2,911	7,621	100	14,731	52
13	Tualan Hulu	Parenggean 2	10,038	-	-	-	-		1,249	1,249	1,249	3,173	254	-	-	-	-		1,092	1,092	1,092	3,173	291	6,346	63
14	Mentaya Hulu	Kuala kuayan	25,610	-	-	-	-		220	874	220	874	100	-	-	-	-		-	-	-	-	-	874	3
15	Bukit Santuei	Tumbang Penyahuan	8,468	-	-	-	-		228	912	228	912	100	-	-	-	-		453	1,812	453	1,812	100	2,724	32
16	Telaga Antang	Tumbang Sangai	18,541	-	-	-	-		175	745	175	745	100	60	240	60	240	100	116	464	116	464	100	1,449	8
17	Antang Kalang	Tumbang Kalang	14,403	-	-	-	-		722	3,373	722	3,373	100	-	-	-	-		533	4,087	533	4,087	100	7,460	52
JUMLAH (KAB/KOTA)			389,867	5	50	3	30	60	22,316	68,725	20,008	69,918	102	654	2,642	576	2,520	95	12,911	41,576	12,296	45,335	109	117,803	30
2015			228,184	5	50	3	30	0	17,634	39,692	13,980	45,225	20	238	1,190	201	1,005	0	12,230	38,947	11,648	42,711	19	88,971	39

Sumber : Bidang PMK Dinkes Kotim 2016

TABEL 62

**DESA YANG MELAKSANAKAN SANITASI TOTAL BERBASIS MASYARAKAT
KABUPATEN KOTAWARINGIN TIMUR
TAHUN 2016**

NO	KECAMATAN	PUSKESMAS	JUMLAH DESA/ KELURAHAN	SANITASI TOTAL BERBASIS MASYARAKAT (STBM)					
				DESA MELAKSANAKAN STBM		DESA STOP BABS (SBS)		DESA STBM	
				JUMLAH	%	JUMLAH	%	JUMLAH	%
1	2	3	4	5	6	7	8	9	10
1	Teluk Sampit	Ujung Pandaran	6	1	17	-	-	-	-
2	Pulau Hanaut	Bapinang	14	4	29	-	-	-	-
3	Mentaya Hilir Selatan	Samuda	10	10	100	-	-	-	-
4	Mentaya Hilir Utara	Bagendang	7	2	29	1	14	-	-
5	Mentawa Batu Ketapang	Ketapang 1	3	1	33	-	-	-	-
		Ketapang 2	7	4	57	1	14	-	-
		Pasir Putih	1	1	100	1	100	-	-
6	Baamang	Baamang 1	2	2	100	-	-	-	-
		Baamang 2	4	1	25	1	25	-	-
7	Seranau	Mentaya Seberang	6	3	50	1	17	-	-
8	Kota Besi	Kota Besi	11	4	36	-	-	-	-
9	Telawang	Sebabi	6	3	50	1	17	-	-
10	Cempaga	Cempaka Mulia	8	-	-	-	-	-	-
11	Cempaga Hulu	Pundu	11	1	9	-	-	-	-
12	Parenggean	Parenggean 1	14	7	50	2	14	-	-
13	Tualan Hulu	Parenggean 2	12	10	83	4	33	-	-
14	Mentaya Hulu	Kuala kuayan	18	1	6	-	-	-	-
15	Bukit Santuei	Tumbang Penyahuan	12	10	83	-	-	-	-
16	Telaga Antang	Tumbang Sangai	18	3	17	1	6	-	-
17	Antang Kalang	Tumbang Kalang	15	8	53	1	7	-	-
JUMLAH (KAB/KOTA)			185	76	41.1	14	8	-	-
2015			185	64	34.6	13	7	-	-

Sumber : Bidang PMK Dinkes Kotim 2016

TABEL 63

**PERSENTASE TEMPAT-TEMPAT UMUM MEMENUHI SYARAT KESEHATAN MENURUT KECAMATAN DAN PUSKESMAS
KABUPATEN KOTAWARINGIN TIMUR
TAHUN 2016**

NO	KECAMATAN	PUSKESMAS	TEMPAT-TEMPAT UMUM																									
			YANG ADA								MEMENUHI SYARAT KESEHATAN																	
			SARANA PENDIDIKAN			SARANA KESEHATAN		HOTEL		JUMLAH TTU	SARANA PENDIDIKAN						SARANA KESEHATAN				HOTEL				TEMPAT-TEMPAT UMUM			
											SD		SLTP		SLTA		PUSKESMAS		RUMAH SAKIT UMUM		BINTANG		NON BINTANG					
			JUMLAH	%	JUMLAH	%	JUMLAH	%	JUMLAH		%	JUMLAH	%	JUMLAH	%	JUMLAH	%	JUMLAH	%	JUMLAH	%	JUMLAH	%	JUMLAH	%			
1	2	3	4	5	6	7	8	9	10	11	12	13	14	15	16	17	18	19	20	21	22	23	24	25	26	27		
1	Teluk Sampit	Ujung Pandaran	11	3	1	7	-	-	-	22	3	27	2	67	1	100	7	100	-	-	-	-	-	-	-	13	59	
2	Pulau Hanaut	Bapinang	25	4	1	16	-	-	-	46	5	20	1	25	1	100	1	6	-	-	-	-	-	-	-	8	17	
3	Mentaya Hilir Selatan	Samuda	27	4	3	4	-	-	-	38	12	44	4	100	1	33	4	100	-	-	-	-	-	-	-	21	55	
4	Mentaya Hilir Utara	Bagendang	16	3	1	7	-	-	-	27	2	13	1	33	1	100	2	29	-	-	-	-	-	-	-	6	22	
5	Mentawa Batu Ketapang	Ketapang 1	25	8	6	2	-	-	-	20	61	18	72	6	75	5	83	2	100	1	-	-	-	-	-	32	52	
		Ketapang 2	18	6	1	6	-	-	-	1	32	11	61	5	83	1	100	4	67	-	-	-	-	-	1	100	22	69
		Pasir Putih	3	1	4	1	1	1	1	1	12	3	100	1	100	1	25	1	100	1	100	1	100	1	100	9	75	
6	Baamang	Baamang 1	15	2	5	3	1	1	5	32	3	20	2	100	-	-	2	67	-	-	-	-	-	2	40	9	28	
		Baamang 2	10	4	-	8	-	-	-	22	2	20	3	75	-	-	6	75	-	-	-	-	-	-	-	11	50	
7	Seranau	Mentaya Seberang	15	2	-	11	-	-	-	28	8	53	1	50	-	-	10	91	-	-	-	-	-	-	-	19	68	
8	Kota Besi	Kota Besi	21	7	2	11	-	-	-	41	2	10	1	14	1	2	18	-	-	-	-	-	-	-	-	6	15	
9	Telawang	Sebabi	19	6	1	1	-	-	2	29	10	53	1	17	1	100	1	100	-	-	-	-	-	-	-	13	45	
10	Cempaga	Cempaka Mulia	24	2	1	4	-	-	-	31	1	4	1	50	1	100	1	25	-	-	-	-	-	-	-	4	13	
11	Cempaga Hulu	Pundu	24	7	2	16	-	-	1	50	7	29	5	71	2	100	6	38	-	-	-	-	-	-	-	20	40	
12	Parenggean	Parenggean 1	21	2	2	5	-	-	-	30	2	10	1	50	1	50	1	20	-	-	-	-	-	-	-	5	17	
13	Tualan Hulu	Parenggean 2	19	4	-	12	-	-	-	35	13	68	3	75	-	-	-	-	-	-	-	-	-	-	-	16	46	
14	Mentaya Hulu	Kuala kuayan	29	2	1	6	-	-	1	39	4	14	1	50	1	100	3	50	-	-	-	-	-	1	100	10	26	
15	Bukit Santuei	Tumbang Penyahuan	13	5	1	1	-	-	1	21	12	92	1	20	1	100	1	100	-	-	-	-	-	1	100	16	76	
16	Telaga Antang	Tumbang Sangai	19	2	1	4	-	-	-	26	1	5	1	50	1	100	1	25	-	-	-	-	-	-	-	4	15	
17	Antang Kalang	Tumbang Kalang	20	4	1	1	-	-	1	27	5	25	2	50	1	100	1	100	-	-	-	-	-	-	-	9	33	
JUMLAH (KAB/KOTA)			374	78	34	126	2	2	33	649	124	33	43	55	21	62	56	44	2	100	1	50	6	18	253	39		
2015			186	46	15	61	1	1	25	335	97	52	26	57	12	80	31	51	1	100	-	-	2	8	169	50		

Sumber : Bidang PMK Dinkes Kotim 2016

TABEL 64

TEMPAT PENGELOLAAN MAKANAN (TPM) MENURUT STATUS HIGIENE SANITASI
KABUPATEN KOTAWARINGIN TIMUR
TAHUN 2016

NO	KECAMATAN	PUSKESMAS	JUMLAH TPM	TPM MEMENUHI SYARAT HIGIENE SANITASI						TPM TIDAK MEMENUHI SYARAT HIGIENE SANITASI					
				JASA BOGA	RUMAH MAKAN/ RESTORAN	DEPOT AIR MINUM (DAM)	MAKANAN JAJANAN	TOTAL	%	JASA BOGA	RUMAH MAKAN/ RESTORAN	DEPOT AIR MINUM (DAM)	MAKANAN JAJANAN	TOTAL	%
1	2	3	4	5	6	7	8	9	10	11	12	13	14	15	16
1	Teluk Sampit	Ujung Pandaran	17	-	-	-	-	-	-	-	11	1	5	17	100
2	Pulau Hanaut	Bapinang	9	-	-	1	-	1	11	1	-	-	7	8	89
3	Mentaya Hilir Selatan	Samuda	55	1	12	7	18	38	69	-	4	1	12	17	31
4	Mentaya Hilir Utara	Bagendang	12	-	2	2	-	4	33	-	7	1	-	8	67
5	Mentawa Batu Ketapang	Ketapang 1	104	6	12	20	25	63	61	7	5	2	27	41	39
		Ketapang 2	92	4	7	18	34	63	68	-	4	3	22	29	32
		Pasir Putih	32	2	3	2	6	13	41	3	4	-	12	19	59
6	Baamang	Baamang 1	75	-	1	2	-	3	4	5	12	4	52	73	97
		Baamang 2	20	-	-	14	-	14	70	1	3	1	-	5	25
7	Seranau	Mentaya Seberang	74	-	-	1	35	36	49	-	-	-	39	39	53
8	Kota Besi	Kota Besi	103	-	14	1	72	87	84	-	2	5	9	16	16
9	Telawang	Sebab	59	1	10	11	8	30	51	3	5	11	10	29	49
10	Cempaga	Cempaka Mulia	12	-	-	2	-	2	17	-	10	-	-	10	83
11	Cempaga Hulu	Pundu	58	-	6	10	11	27	47	-	4	5	29	38	66
12	Parenggean	Parenggean 1	30	1	5	7	9	22	73	4	2	-	2	8	27
13	Tualan Hulu	Parenggean 2	33	-	8	3	15	26	79	-	2	-	5	7	21
14	Mentaya Hulu	Kuala kuayan	10	-	2	1	-	3	30	-	6	1	-	7	70
15	Bukit Santuei	Tumbang Penyahuan	23	1	2	-	5	8	35	6	-	1	8	15	65
16	Telaga Antang	Tumbang Sangai	10	-	1	1	-	2	20	-	8	-	-	8	80
17	Antang Kalang	Tumbang Kalang	13	-	3	4	-	7	54	-	5	1	-	6	46
JUMLAH (KAB/KOTA)			841	16	88	107	238	449	53	30	94	37	239	400	48
2015			683	15	81	91	237	424	62	26	42	29	153	250	37

Sumber : Bidang PMK Dinkes Kotim 2016

TABEL 65

**TEMPAT PENGELOLAAN MAKANAN DIBINA DAN DIUJI PETIK
KABUPATEN KOTAWARINGIN TIMUR
TAHUN 2016**

NO	KECAMATAN	PUSKESMAS	JUMLAH TPM TIDAK MEMENUHI SYARAT	JUMLAH TPM DIBINA					PERSENTASE TPM DIBINA	JUMLAH TPM MEMENUHI SYARAT HIGIENE SANITASI	JUMLAH TPM DIUJI PETIK					PERSENTASE TPM DIUJI PETIK
				JASA BOGA	RUMAH MAKAN/ RESTORAN	DEPOT AIR MINUM (DAM)	MAKANAN JAJANAN	TOTAL			JASA BOGA	RUMAH MAKAN/ RESTORAN	DEPOT AIR MINUM (DAM)	MAKANAN JAJANAN	TOTAL	
1	2	3	4	5	6	7	8	9	10	11	12	13	14	15	16	17
1	Teluk Sampit	Ujung Pandaran	17	-	11	1	5	17	100	-	-	-	-	-	-	-
2	Pulau Hanaut	Bapinang	8	1	-	-	3	4	50	1	-	-	-	-	-	-
3	Mentaya Hilir Selatan	Samuda	17	-	2	1	6	9	53	38	-	-	3	-	3	8
4	Mentaya Hilir Utara	Bagendang	8	-	2	-	3	5	63	4	-	-	2	-	2	50
5	Mentawa Batu Ketapang	Ketapang 1	41	5	-	2	18	25	61	63	-	-	4	-	4	6
		Ketapang 2	29	-	3	3	12	18	62	63	-	-	4	-	4	6
		Pasir Putih	19	3	4	-	11	18	95	13	-	-	1	-	1	8
6	Baamang	Baamang 1	73	15	3	4	10	32	44	3	-	-	1	-	1	33
		Baamang 2	5	1	3	1	-	5	100	14	-	-	-	-	-	-
7	Seranau	Mentaya Seberang	39	-	-	-	38	38	97	36	-	-	1	-	1	3
8	Kota Besi	Kota Besi	16	-	-	6	-	6	38	87	-	-	3	-	3	3
9	Telawang	Sebabi	29	-	-	7	10	17	59	30	-	-	7	-	7	23
10	Cempaga	Cempaka Mulia	10	-	10	-	-	10	100	2	-	-	-	-	-	-
11	Cempaga Hulu	Pundu	65	-	10	15	40	65	100	27	-	-	8	-	8	30
12	Parenggean	Parenggean 1	8	4	2	-	1	7	88	22	-	-	4	-	4	18
13	Tualan Hulu	Parenggean 2	7	-	2	-	4	6	86	26	-	-	5	-	5	19
14	Mentaya Hulu	Kuala kuayan	7	-	6	1	-	7	100	3	-	-	-	-	-	-
15	Bukit Santuei	Tumbang Penyahuan	15	3	1	1	9	14	93	8	-	-	1	-	1	13
16	Telaga Antang	Tumbang Sangai	8	-	8	-	-	8	100	2	-	-	-	-	-	-
17	Antang Kalang	Tumbang Kalang	6	-	4	-	-	4	67	7	-	-	-	-	-	-
JUMLAH (KAB/KOTA)			427	32	71	42	170	315	74	449	-	-	44	-	44	9.8
2015			261	18	29	25	111	183	70	456	-	-	46	-	46	10.1

Sumber : Bidang PMK Dinkes Kotim 2016

TABEL 66

**PERSENTASE KETERSEDIAAN OBAT DAN VAKSIN
KABUPATEN KOTAWARINGIN TIMUR
TAHUN 2016**

NO	NAMA OBAT	SATUAN TERKECIL	KEBUTUHAN	TOTAL PENGGUNAAN	SISA STOK	JUMLAH OBAT/VAKSIN	PERSENTASE KETERSEDIAAN OBAT/VAKSIN
1	2	3	4	5	6	7	8
1	Alopurinol tablet 100 mg	tablet	195,700	149,500	350,500	500,000	179
2	Aminofilin tablet 200 mg	tablet	75,500	17,700	2,300	20,000	3
3	Aminofilin injeksi 24 mg/ml	tablet	2,650	340	1,650	1,990	62
4	Amitripilin tablet salut 25 mg (HCL)	tablet	28,000	15,500	50,500	66,000	180
5	Amoksisilin kapsul 250 mg	kapsul	56,000	-	100,000	100,000	179
6	Amoksisilin kaplet 500 mg	kaplet	895,500	557,500	2,150,000	2,707,500	240
7	Amoksisilin sirup kering 125 mg/ 5 mg	botol	98,290	19,680	195,500	215,180	199
8	Metampiron tablet 500 mg	tablet					
9	Metampiron injeksi 250 mg	ampul					
10	Antasida DOEN I tablet kunyah, kombinasi :Aluminium Hidroksida 200 mg + Magnesium Hidroksida 200 mg	tablet	601,000	325,000	1,816,200	2,141,200	302
11	Anti Bakteri DOEN saleb kombinasi : Basitrasin 500 IU/g + polimiksin 10.000 IU/g	tube	4,995	5,750	17,250	23,000	345
12	Antihemoroid DOEN kombinasi : Bismut Subgalat 150 mg + Heksaklorofen 250 mg	supp	8,910	14,550	2,540	17,090	29
13	Antifungi DOEN Kombinasi : Asam Benzoat 6% + Asam Salisilat 3%	pot	4,344	-	600	600	14
14	Antimigren : Ergotamin tartrat 1 mg + Kofein 50 mg	tablet	11,300		76,000	76,000	673
15	Antiparkinson DOEN tablet kombinasi : Karbidopa 25 mg + Levodopa 250 mg	tablet	1,400	15,200	9,300	24,500	664
16	Aqua Pro Injeksi Steril, bebas pirogen	vial	12,920	3,576	8,560	12,136	66
17	Asam Askorbat (vitamin C) tablet 50 mg	tablet	605,200	301,000	699,000	1,000,000	115
18	Asam Asetisalisilat tablet 100 mg (Asetosal)	tablet	1,000			-	-
19	Asam Asetisalisilat tablet 500 mg (Asetosal)	tablet					
20	Atropin sulfat tablet 0,5 mg	tablet	20,025	5,000	800	5,800	4
21	Atropin tetes mata 0,5%	botol	490	-	-	-	-
22	Atropin injeksi I.m/lv/s.k. 0,25 mg/mL - 1 mL (sulfat)	ampul	2,296	360	970	1,330	42
23	Betametason krim 0,1 %	krim	20,460	4,925	5,125	10,050	25
24	Deksametason Injeksi I.v. 5 mg/ml	ampul	22,300	8,600	11,400	20,000	51
25	Deksametason tablet 0,5 mg	tablet	613,800	468,000	1,228,000	1,696,000	200
26	Dekstran 70-larutan infus 6% steril	botol					
27	Dekstrometorfan sirup 10 mg/5 ml (HBr)	botol			5	5	
28	Dekstrometorfan tablet 15 mg (HBr)	tablet			61,585	61,585	
29	Diazepam Injeksi 5mg/ml	ampul	2,390			-	-
30	Diazepam tablet 2 mg	tablet	22,620			-	-
31	Diazepam tablet 5 mg	tablet	41,862	9,800	-	9,800	-
32	Difenhidramin Injeksi I.M. 10 mg/ml (HCL)	ampul	9,890	7,920	17,468	25,388	177
33	Diagoksin tablet 0,25 mg	tablet	49,650	16,500	87,900	104,400	177
34	Efedrin tablet 25 mg (HCL)	tablet					
35	Ekstrks belladonna tablet 10 mg	tablet					
36	Epinefrin (Adrenalin) injeksi 0,1% (sebagai HCL)	ampul	2,446	2,160	1,200	3,360	49
37	Etakridin larutan 0,1%	botol					
38	Fenitoin Natrium Injeksi 50 mg/ml	ampul	254			-	-
39	Fenobarbital Injeksi I.m/l.v 50 mg/ml	ampul	150	840	5,220	6,060	3,480
40	Fenobarbital tablet 30 mg	tablet	49,700			-	-
41	Fenoksimetil Penisilin tablet 250 mg	tablet					
42	Fenoksimetil Penisilin tablet 500 mg	tablet					
43	Fenol Gliserol tetes telinga 10%	botol		555	45	600	
44	Fitomenadion (Vit. K1) injeksi 10 mg/ml	ampul					
45	Fitomenadion (Vit. K1) tablet salut gula 10 mg	tablet	61,340	13,300	9,000	22,300	15
46	Furosemid tablet 40 mg	tablet	87,500	64,200	83,000	147,200	95
47	Gameksan lotion 1 %	botol	284,200	2,000		2,000	-
48	Garam Oralit I serbuk Kombinasi : Natrium 0,70 g, Kalium klorida 0,30 g, Tribatrium Sitrt dihidrat 0,58 g	sach					
49	Gentian Violet Larutan 1 %	botol					
50	Glibenklamida tablet 5 mg	tablet	100,500	37,500	4,500	42,000	4
51	Gliseril Gualakolat tablet 100 mg	tablet		496,000	498,000	994,000	
52	Gliserin	botol	254			-	-
53	Glukosa larutan infus 5%	botol	10,160	4,720	10,420	15,140	103
54	Glukosa larutan infus 10%	botol	3,818			-	-
55	Glukosa larutan infus 40% steril (produk lokal)	ampul					
56	Griseofulvin tablet 125 mg, micronized	tablet	60,600	5,000	-	5,000	-
57	Haloperidol tablet 0,5 mg	tablet	18,400		-	-	-
58	Haloperidol tablet 1,5 mg	tablet	43,600	20,500	20,600	41,100	47
59	Haloperidol tablet 5 mg	tablet	30,940	12,100	29,400	41,500	95
60	Hidroklorotiazida tablet 25 mg	tablet	25,800		25,000	25,000	97
61	Hidrkortison krim 2,5%	tube	5,720	2,400	2,480	4,880	43
62	Ibuprofen tablet 200 mg	tablet	134,500	39,800	40,200	80,000	30
63	Ibuprofen tablet 400 mg	tablet	338,000	102,000	100,000	202,000	30
64	Isosorbid Dinitrat Tablet Sublingual 5 mg	tablet	30,860	21,900	38,100	60,000	123
65	Kalsium Laktat (Kalk) tablet 500 mg	tablet	516,000	276,000	951,000	1,227,000	184
66	Kaptopril tablet 12,5 mg	tablet	278,500	215,000	265,000	480,000	95
67	Kaptopril tablet 25 mg	tablet	352,600	133,000	292,600	425,600	83
68	Karbamazepim tablet 200 mg	tablet	8,500	7,700	2,300	10,000	27
69	Ketamin Injeksi 10 mg/ml	vial					

**PERSENTASE KETERSEDIAAN OBAT DAN VAKSIN
KABUPATEN KOTAWARINGIN TIMUR
TAHUN 2016**

NO	NAMA OBAT	SATUAN TERKECIL	KEBUTUHAN	TOTAL PENGGUNAAN	SISA STOK	JUMLAH OBAT/VAKSIN	PERSENTASE KETERSEDIAAN OBAT/VAKSIN
1	2	3	4	5	6	7	8
70	Klofazimin kapsul 100 mg microzine	kapsul					
71	Kloramfenikol kapsul 250 mg	kapsul	111,850	5,500	-	5,500	-
72	Kloramfenikol tetes telinga 3 %	botol	5,840	857	523	1,380	9
73	Kloraniramina mealeat (CTM) tablet 4 mg	tablet	832,400	693,000	1,950,000	2,643,000	234
74	Klorpromazin injeksi i.m 5 mg/ml-2ml (HCL)	ampul	190		1,200	1,200	632
75	Klorpromazin injeksi i.m 25 mg/ml (HCL)	ampul	100	180	-	180	-
76	Klorpromazin tablet salut 25 mg (HCL)	tablet	60,100	24,300	13,700	38,000	23
77	Klorpromazin HCl tablet salut 100 mg (HCL)	tablet	134,600	48,800	49,200	98,000	37
78	Anti Malaria DOEN Kombinasi Pirimetamin 25 mg + Sulfadoxin 500 mg	tablet	11,980	16,600	23,400	40,000	195
79	Kotrimosazol Suspensi Kombinasi :Sulfametoksazol 200 mg + Trimetoprim 40 mg/ 5 ml	botol	49,100	7,750	19,050	26,800	39
80	Kotrimosazol DOEN I (dewasa) Kombinasi : Sulfametoksazol 400 mg, Trimetoprim 80 mg	tablet	343,900	265,000	450,000	715,000	131
81	Kotrimosazol DOEN II (pediatrik) Kombinasi : Sulfametoksazol 100 mg, Trimetoprim 20 mg	tablet	40,500		-	-	-
82	Kuinin (kina) tablet 200 mg	tablet	600		5,640	5,640	940
83	Kuinin Dihidroklorida injeksi 25%-2 ml	ampul	15			-	-
84	Lidokain injeksi 2% (HCL) + Epinefrin 1 : 80.000-2 ml	vial	8,700	1,800	2,000	3,800	23
85	Magnesium Sulfat inj (IV) 20%-25 ml	vial	2,504	520	80	600	3
86	Magnesium Sulfat inj (IV) 40%-25 ml	vial	2,520	532	58	590	2
87	Magnesium Sulfat serbuk 30 gram	sach					
88	Mebendazol sirup 100 mg / 5 ml	botol	20			-	-
89	Mebendazol tablet 100 mg	tablet	3,000	216	264	480	9
90	Metilergometrin Maleat (Metilergometrin) tablet salut 0,125 mg	tablet	79,220	68,600	166,000	234,600	210
91	Metilergometrin Maleat injeksi 0,200 mg -1 ml	ampul	15,054	2,000	1,000	3,000	7
92	Metronidazol tablet 250 mg	tablet	96,900	33,000	58,800	91,800	61
93	Natrium Bikarbonat tablet 500 mg	tablet	61,800			-	-
94	Natrium Fluoresin tetes mata 2 %	botol					
95	Natrium Klorida larutan infus 0,9 %	botol	7,430	3,180	9,240	12,420	124
96	Natrium Thiosulfat injeksi i.v. 25 %	ampul					
97	Nistatin tablet salut 500.000 IU/g	tablet	38,500	4,400	10,600	15,000	28
98	Nistatin Vaginal tablet salut 100.000 IU/g	tablet					
99	Obat Batuk hitam (O.B.H.)	botol					
100	Oksitetrasiklin HCL salep mata 1 %	tube					
101	Oksitetrasiklin injeksi i.m. 50 mg/ml-10 ml	vial	50			-	-
102	Oksitosin injeksi 10 UI/ml-1 ml	ampul	20,470	3,000	4,100	7,100	20
103	Paracetamol sirup 120 mg / 5 ml	botol	60,780	22,500	100,900	123,400	166
104	Paracetamol tablet 100 mg	tablet					
105	Paracetamol tablet 500 mg	tablet	1,097,400	688,000	1,060,000	1,748,000	97
106	Pilokarpin tetes mata 2 % (HCL/Nitrat)	botol	100			-	-
107	Pirantel tab. Score (base) 125 mg	tablet	93,940	27,000	15,000	42,000	16
108	Piridoksin (Vitamin B6) tablet 10 mg (HCL)	tablet	645,000		400,000	400,000	62
109	Povidon Iodida larutan 10 %	botol	2,393	622	202	824	8
110	Povidon Iodida larutan 10 %	botol	1,186	284	138	422	12
111	Prednison tablet 5 mg	tablet	315,630	292,000	108,000	400,000	34
112	Primakuin tablet 15 mg	tablet	25,000			-	-
113	Propillitourasil tablet 100 mg	tablet	48,840	8,500	6,000	14,500	12
114	Propanol tablet 40 mg (HCL)	tablet	31,180			-	-
115	Reserpin tablet 0,10 mg	tablet					
116	Reserpin tablet 0,25 mg	tablet					
117	Ringer Laktat larutan infus	botol	28,166	11,460	25,800	37,260	92
118	Salap 2-4, kombinasi: Asam Salisilat 2% + Belerang endap 4%	tube	2,898	2,352	6,600	8,952	228
119	Salisil bedak 2%	kotak	20,710	6,756	17,400	24,156	84
120	Serum Anti Bisa Ular Polivalen injeksi 5 ml (ABU I)	vial	733	75	72	147	10
121	Serum Anti Bisa Ular Polivalen injeksi 50 ml (ABU II)	vial	25			-	-
122	Serum Anti Difteri Injeksi 20.000 IU/vial (A.D.S.)	vial	43	50	10	60	23
123	Serum Anti Tetanus Injeksi 1.500 IU/ampul (A.T.S.)	ampul	835	90	95	185	11
124	Serum Anti Tetanus Injeksi 20.000 IU/vial (A.T.S.)	vial	205			-	-
125	Sianokobalamin (Vitamin B12) injeksi 500 mcg	ampul	17,850	5,000	9,400	14,400	53
126	Sulfasetamida Natrium tetes mata 15 %	botol					
127	Tetrakain HCL tetes mata 0,5%	botol	686	115	185	300	27
128	Tetrasiklin kapsul 250 mg	kapsul	32,500	14,000	26,000	40,000	80
129	Tetrasiklin kapsul 500 mg	kapsul	75,280	17,000	63,000	80,000	84
130	Tiamin (vitamin B1) injeksi 100 mg/ml	ampul					
131	Tiamin (vitamin B1) tablet 50 mg (HCL/Nitrat)	tablet	444,000	-	200,000	200,000	45
132	Tiopental Natrium serbuk injeksi 1000 mg/amp	ampul					
133	Triheksifenidil tablet 2 mg	tablet	68,400	-		-	-
134	Vaksin Rabies Vero	vial	510	7		7	-
135	Vitamin B Kompleks tablet	tablet	684,800	411,200	770,800	1,182,000	113
VAKSIN							
136	BCG	vial		2,615	585	3,200	#DIV/0!
137	T T	vial		510	449	959	#DIV/0!
138	D T	vial		2,369	41	2,410	#DIV/0!
139	CAMPAK 10 Dosis	vial				-	#DIV/0!
140	POLIO 10 Dosis	vial		4,640	240	4,880	#DIV/0!
141	DPT-HB	vial		6,678	335	7,013	#DIV/0!
142	HEPATITIS B 0,5 ml ADS	vial		7,293	1,222	8,515	#DIV/0!
143	POLIO 20 Dosis	vial				-	#DIV/0!
144	CAMPAK 20 Dosis	vial		4,450	672	5,122	#DIV/0!

Sumber : UPTD Gudang Farmasi

TABEL 67

**JUMLAH SARANA KESEHATAN MENURUT KEPEMILIKAN
KABUPATEN KOTAWARINGIN TIMUR
TAHUN 2016**

NO	FASILITAS KESEHATAN	PEMILIKAN/PENGELOLA						
		KEMENKES	PEM.PROV	PEM.KAB/KOTA	TNI/POLRI	BUMN	SWASTA	JUMLAH
1	2	3	4	5	6	7	8	9
RUMAH SAKIT								
1	RUMAH SAKIT UMUM			2				2
2	RUMAH SAKIT KHUSUS							-
PUSKESMAS DAN JARINGANNYA								
1	PUSKESMAS RAWAT INAP			8				8
	- JUMLAH TEMPAT TIDUR			60				60
2	PUSKESMAS NON RAWAT INAP			12				12
3	PUSKESMAS KELILING			20				20
4	PUSKESMAS PEMBANTU			142				142
SARANA PELAYANAN LAIN								
1	RUMAH BERSALIN							-
2	BALAI PENGOBATAN/KLINIK						29	29
3	PRAKTIK DOKTER BERSAMA							-
4	PRAKTIK DOKTER PERORANGAN						119	119
5	PRAKTIK PENGOBATAN TRADISIONAL						3	3
6	BANK DARAH RUMAH SAKIT						1	1
7	UNIT TRANSFUSI DARAH						1	1
SARANA PRODUKSI DAN DISTRIBUSI KEFARMASIAN								
1	INDUSTRI FARMASI							-
2	INDUSTRI OBAT TRADISIONAL							-
3	USAHA KECIL OBAT TRADISIONAL							-
4	PRODUKSI ALAT KESEHATAN							-
5	PEDAGANG BESAR FARMASI						2	2
6	APOTEK						38	38
7	TOKO OBAT						24	24
8	PENYALUR ALAT KESEHATAN						1	1

Sumber : Bidang SD dan RSK Dinkes Kotim Tahun 2016

TABEL 68

**PERSENTASE SARANA KESEHATAN (RUMAH SAKIT) DENGAN KEMAMPUAN PELAYANAN GAWAT DARURAT (GADAR) LEVEL I
KABUPATEN KOTAWARINGIN TIMUR
TAHUN 2016**

NO	SARANA KESEHATAN	JUMLAH SARANA	MEMPUNYAI KEMAMPUAN YAN. GADAR LEVEL I	
			JUMLAH	%
1	2	3	4	5
1	RUMAH SAKIT UMUM	2	2	100.0
2	RUMAH SAKIT KHUSUS	0		
JUMLAH (KAB/KOTA)		2	2	100.0

Sumber : Bidang Yankesmas Dinkes Kotim 2016

TABEL 69

**JUMLAH POSYANDU MENURUT STRATA, KECAMATAN, DAN PUSKESMAS
KABUPATEN KOTAWARINGIN TIMUR
TAHUN 2016**

NO	KECAMATAN	PUSKESMAS	STRATA POSYANDU									POSYANDU AKTIF	
			PRATAMA		MADYA		PURNAMA		MANDIRI		JUMLAH	JUMLAH	%
			JUMLAH	%	JUMLAH	%	JUMLAH	%	JUMLAH	%			
1	2	3	4	5	6	7	8	9	10	11	12	13	14
1	Teluk Sampit	Ujung Pandaran	9	100		-		-		-	9	-	-
2	Pulau Hanaut	Bapinang	20	87	3	13		-		-	23	-	-
3	Mentaya Hilir Selatan	Samuda	6	46	6	46	1	8		-	13	1	8
4	Mentaya Hilir Utara	Bagendang	2	14	12	86		-		-	14	-	-
5	Mentawa Batu Ketapang	Ketapang 1	4	31	8	62	1	8		-	13	1	8
		Ketapang 2	5	38	7	54	-	-	1	8	13	1	8
		Pasir Putih	6	86	1	14		-		-	7	-	-
6	Baamang	Baamang 1	5	71	2	29		-		-	7	-	-
		Baamang 2	3	30	4	40	3	30		-	10	3	30
7	Seranau	Mentaya Seberang	8	100	-	-		-		-	8	-	-
8	Kota Besi	Kota Besi	17	94	1	6		-		-	18	-	-
9	Telawang	Sebabi	10	63	6	38		-		-	16	-	-
10	Cempaga	Cempaka Mulia	9	56	7	44		-		-	16	-	-
11	Cempaga Hulu	Pundu	21	88	-	-	3	13		-	24	3	13
12	Parenggean	Parenggean 1	16	59	8	30	3	11		-	27	3	11
13	Tualan Hulu	Parenggean 2	8	47	2	12	7	41		-	17	7	41
14	Mentaya Hulu	Kuala kuayan	23	96	1	4		-		-	24	-	-
15	Bukit Santuei	Tumbang Penyahuan	11	79	3	21		-		-	14	-	-
16	Telaga Antang	Tumbang Sangai	10	59	7	41		-		-	17	-	-
17	Antang Kalang	Tumbang Kalang	14	93	1	7		-		-	15	-	-
JUMLAH (KAB/KOTA)			207	68	79	26	18	6	1	0	305	19	6
RASIO POSYANDU PER 100 BALITA												0.7	
2015			203	67	83	27	18	6	1	0	305	19	6
2014			197	67	79	27	19	6	1	0	296	20	7

Sumber : Bidang PPUK Dinkes Kotim Tahun 2016

TABEL 70

**JUMLAH UPAYA KESEHATAN BERSUMBERDAYA MASYARAKAT (UKBM) MENURUT KECAMATAN
KABUPATEN KOTAWARINGIN TIMUR
TAHUN 2016**

NO	KECAMATAN	PUSKESMAS	DESA/ KELURAHAN	UPAYA KESEHATAN BERSUMBERDAYA MASYARAKAT (UKBM)		
				POSKESDES	POLINDES	POSBINDU
1	2	3	4	5	6	7
1	Teluk Sampit	Ujung Pandaran	6	2		2
2	Pulau Hanaut	Bapinang	14	4	1	1
3	Mentaya Hilir Selatan	Samuda	10	6	1	3
4	Mentaya Hilir Utara	Bagendang	7	5		1
5	Mentawa Batu Ketapang	Ketapang 1	3		3	2
		Ketapang 2	7			6
		Pasir Putih	1			1
6	Baamang	Baamang 1	2	2		2
		Baamang 2	4	1	1	3
7	Seranau	Mentaya Seberang	6	3	2	2
8	Kota Besi	Kota Besi	11	3	2	2
9	Telawang	Sebabu	6	3	1	4
10	Cempaga	Cempaka Mulia	8	2	6	3
11	Cempaga Hulu	Pundu	11	2	3	3
12	Parenggean	Parenggean 1	14	6	2	2
13	Tualan Hulu	Parenggean 2	12	5	1	2
14	Mentaya Hulu	Kuala kuayan	18	4	4	1
15	Bukit Santuei	Tumbang Penyahuan	12			1
16	Telaga Antang	Tumbang Sangai	18	1	6	1
17	Antang Kalang	Tumbang Kalang	15	1	7	3
JUMLAH (KAB/KOTA)			185	50	40	45

Sumber : Bidang PPUK Dinkes Kotim Tahun 2016

TABEL 71

**JUMLAH DESA SIAGA MENURUT KECAMATAN
KABUPATEN KOTAWARINGIN TIMUR
TAHUN 2016**

NO	KECAMATAN	PUSKESMAS	JUMLAH DESA/ KELURAHAN	DESA/KELURAHAN SIAGA					
				PRATAMA	MADYA	PURNAMA	MANDIRI	JUMLAH	%
1	2	3	4	5	6	7	8	9	10
1	Teluk Sampit	Ujung Pandaran	6	6				6	100
2	Pulau Hanaut	Bapinang	14	10				10	71
3	Mentaya Hilir Selatan	Samuda	10	14				14	140
4	Mentaya Hilir Utara	Bagendang	7	7				7	100
5	Mentawa Baru Ketapang	Ketapang 1	3	3				3	100
		Ketapang 2	7	7				7	100
		Pasir Putih	1	1				1	100
6	Baamang	Baamang 1	2	2				2	100
		Baamang 2	4	4				4	100
7	Seranau	Mentaya Seberang	6	6				6	100
8	Kota Besi	Kota Besi	11	11				11	100
9	Telawang	Sebabu	6	6				6	100
10	Cempaga	Cempaka Mulia	8	8				8	100
11	Cempaga Hulu	Pundu	11	11				11	100
12	Parenggean	Parenggean 1	14	14				14	100
13	Tualan Hulu	Parenggean 2	12	11				11	92
14	Mentaya Hulu	Kuala kuayan	18	14				14	78
15	Bukit Santuai	Tumbang Penyahuan	12	10				10	83
16	Antang Kalang	Tumbang Sangai	18	12				12	67
17	Telaga Antang	Tumbang Kalang	15	14				14	93
JUMLAH (KAB/KOTA)			185	171	0	0	0	171	92

Sumber : Bidang PPUK Dinkes Kotim Tahun 2016

TABEL 72

**JUMLAH TENAGA MEDIS DI FASILITAS KESEHATAN
KABUPATEN KOTAWARINGIN TIMUR
TAHUN 2016**

NO	UNIT KERJA	DR SPESIALIS ^a			DOKTER UMUM			TOTAL			DOKTER GIGI			DOKTER GIGI SPESIALIS			TOTAL		
		L	P	L+P	L	P	L+P	L	P	L+P	L	P	L+P	L	P	L+P	L	P	L+P
1	2	3	4	5	6	7	8	9	10	11	12	13	14	15	16	17	18	19	20
1	Ujung Pandaran			-	1	1	2	1	1	2			-			-	-	-	-
2	Bapinang			-	1	1	2	1	1	2			-			-	-	-	-
3	Samuda			-	2	1	3	2	1	3		1	1			-	-	1	1
4	Bagendang			-		2	2	-	2	2	1		1			-	1	-	1
5	Ketapang 1			-		2	2	-	2	2	1		1			-	1	-	1
6	Ketapang 2			-		4	4	-	4	4	1		1			-	1	-	1
7	Pasir Putih			-		1	1	-	1	1	1		1			-	1	-	1
8	Baamang 1		1	-	1	2	3	1	2	3		1	1			-	-	1	1
9	Baamang 2			-		4	4	-	4	4		1	1			-	-	1	1
10	Mentaya Seberang			-	1	1	2	1	1	2		1	1			-	-	1	1
11	Kota Besi			-	1	1	2	1	1	2			-			-	-	-	-
12	Sebabi			-	1	2	3	1	2	3		1	1			-	-	1	1
13	Cempaka Mulia			-		1	1	-	1	1			-			-	-	-	-
14	Pundu			-	1		1	1	-	1		1	1			-	-	1	1
15	Parenggean 1			-	2		2	2	-	2		1	1			-	-	1	1
16	Parenggean 2			-	2		2	2	-	2			-			-	-	-	-
17	Kuala kuayan			-	1	1	2	1	1	2			-			-	-	-	-
18	Tumbang Penyahuan			-			-	-	-	-			-			-	-	-	-
19	Tumbang Sangai			-	1	1	2	1	1	2		1	1			-	-	1	1
20	Tumbang Kalang			-	1		1	1	-	1			-			-	-	-	-
SUB JUMLAH I (PUSKESMAS)		-	-	-	16	25	41	16	25	41	4	8	12	-	-	-	4	8	12
1	RS dr. Murjani Sampit	13	14	27	4	6	10	17	20	37	1	3	4			-	1	3	4
SUB JUMLAH II (RUMAH SAKIT)		13	14	27	4	6	10	17	20	37	1	3	4	-	-	-	1	3	4
SARANA PELAYANAN KESEHATAN LAIN																			
KLINIK DI INSTITUSI DIKNAKES/DIKLAT				-			-	-	-	-			-			-	-	-	-
KLINIK DI WILAYAH KABUPATEN				-	13	11	24	13	11	24			-			-	-	-	-
JUMLAH (KAB/KOTA)		13	14	27	33	42	75	46	56	102	5	11	16	-	-	-	5	11	16
RASIO TERHADAP 100.000 PENDUDUK				6.3			17.6			23.9			3.8			0			3.8

Sumber : Bidang SD dan RSK Dinkes Kotim Tahun 2016

Keterangan : ^a termasuk S3

TABEL 73

**JUMLAH TENAGA KEPERAWATAN DI FASILITAS KESEHATAN
KABUPATEN KOTAWARINGIN TIMUR
TAHUN 2016**

NO	UNIT KERJA	BIDAN	PERAWAT ^a			PERAWAT GIGI		
			L	P	L+P	L	P	L+P
1	2	3	4	5	6	7	8	9
1	Ujung Pandaran	5	6	3	9			-
2	Bapinang	13	9	6	15		1	1
3	Samuda	10	13	8	21		1	1
4	Bagendang	10	9	7	16	1		1
5	Ketapang 1	12	6	11	17		2	2
6	Ketapang 2	11	5	9	14		2	2
7	Pasir Putih	4	1	9	10	1	1	2
8	Baamang 1	12	3	11	14		2	2
9	Baamang 2	15	8	16	24		3	3
10	Mentaya Seberang	10	8	12	20		1	1
11	Kota Besi	14	11	11	22		3	3
12	Sebabi	8	7	7	14			-
13	Cempaka Mulia	12	11	11	22		1	1
14	Pundu	11	9	9	18		1	1
15	Parenggean 1	12	10	12	22		1	1
16	Parenggean 2	13	8	7	15		2	2
17	Kuala kuayan	10	14	10	24			-
18	Tumbang Penyahuan	4	11	8	19			-
19	Tumbang Sangai	13	11	10	21			-
20	Tumbang Kalang	12	11	10	21			0
SUB JUMLAH I (PUSKESMAS)		211	171	187	358	2	21	23
1	RS dr. Murjani Sampit	40	108	129	237		3	3
SUB JUMLAH II (RUMAH SAKIT)		40	108	129	237	0	3	3
SARANA PELAYANAN KESEHATAN LAIN					0			0
KLINIK DI INSTITUSI DIKNAKES/DIKLAT					0			0
KLINIK DI DINAS KESEHATAN KAB/KOTA					0			0
JUMLAH (KAB/KOTA)		251	279	316	595	2	24	26
RASIO TERHADAP 100.000 PENDUDUK		58.9			139.6			6.1

Sumber : Bidang SD dan RSK Dinkes Kotim Tahun 2016

Keterangan : ^a termasuk perawat anastesi dan perawat spesialis

TABEL 74

**JUMLAH TENAGA KEFARMASIAN DI FASILITAS KESEHATAN
KABUPATEN KOTAWARINGIN TIMUR
TAHUN 2016**

NO	UNIT KERJA	TENAGA KEFARMASIAN								
		TENAGA TEKNIS KEFARMASIAN ^a			APOTEKER			TOTAL		
		L	P	L + P	L	P	L + P	L	P	L + P
1	2	3	4	5	6	7	8	9	10	11
1	Ujung Pandaran			-			-	-	-	-
2	Bapinang		1	1			-	-	1	1
3	Samuda	1	1	2		1	1	1	2	3
4	Bagendang	1		1			-	1	-	1
5	Ketapang 1			-		1	1	-	1	1
6	Ketapang 2		2	2	1		1	1	2	3
7	Pasir Putih		1	1			-	-	1	1
8	Baamang 1		2	2			-	-	2	2
9	Baamang 2			-		1	1	-	1	1
10	Mentaya Seberang		1	1			-	-	1	1
11	Kota Besi		1	1			-	-	1	1
12	Sebabi			-			-	-	-	-
13	Cempaka Mulia			-			-	-	-	-
14	Pundu			-			-	-	-	-
15	Parenggean 1			-		1	1	-	1	1
16	Parenggean 2			-			-	-	-	-
17	Kuala kuayan			-			-	-	-	-
18	Tumbang Penyahuan			-			-	-	-	-
19	Tumbang Sangai			-			-	-	-	-
20	Tumbang Kalang			-			-	-	-	-
SUB JUMLAH I (PUSKESMAS)		2	9	11	1	4	5	3	13	16
1	RSUD dr. Murjani Sampit	2	10	12	1	4	5	3	14	17
				-			-	-	-	-
SUB JUMLAH II (RUMAH SAKIT)		2	10	12	1	4	5	3	14	17
SARANA PELAYANAN KESEHATAN LAIN				-			-			-
KLINIK DI INSTITUSI DIKNAKES/DIKLAT				-			-			-
KLINIK DI DINAS KESEHATAN KAB/KOTA				-			-			-
JUMLAH (KAB/KOTA)		4	19	23	2	8	10	6	27	33
RASIO TERHADAP 100.000 PENDUDUK				5.4			2.3			7.7

Sumber : Bidang SD dan RSK Dinkes Kotim Tahun 2016

Keterangan : ^a termasuk analis farmasi, asisten apoteker, sarjana farmasi

TABEL 75

**JUMLAH TENAGA KESEHATAN MASYARAKAT DAN KESEHATAN LINGKUNGAN DI FASILITAS KESEHATAN
KABUPATEN KOTAWARINGIN TIMUR
TAHUN 2016**

NO	UNIT KERJA	KESEHATAN MASYARAKAT ^a			KESEHATAN LINGKUNGAN ^b		
		L	P	L+P	L	P	L+P
1	2	3	4	5	6	7	8
1	Ujung Pandaran			-			-
2	Bapinang			-	1		1
3	Samuda			-	1		1
4	Bagendang	1		1			-
5	Ketapang 1			-		2	2
6	Ketapang 2		1	1		1	1
7	Pasir Putih	1		1	1		1
8	Baamang 1	1	1	2		1	1
9	Baamang 2			-			-
10	Mentaya Seberang	1		1		1	1
11	Kota Besi			-	1	1	2
12	Sebabi		1	1			-
13	Cempaka Mulia			-	1		1
14	Pundu	1		1			-
15	Parenggean 1			-	1		1
16	Parenggean 2			-	1	1	2
17	Kuala kuayan			-			-
18	Tumbang Penyahuan			-			-
19	Tumbang Sangai			-		1	1
20	Tumbang Kalang		1	1			-
SUB JUMLAH I (PUSKESMAS)		5	4	9	7	8	15
1	RSUD dr. Murjani Sampit			-	2	2	4
				-			-
SUB JUMLAH II (RUMAH SAKIT)		-	-	-	2	2	4
SARANA PELAYANAN KESEHATAN LAIN				-			-
KLINIK DI INSTITUSI DIKNAKES/DIKLAT				-			-
KLINIK DI DINAS KESEHATAN KAB/KOTA				-			-
JUMLAH (KAB/KOTA)		5	4	9	9	10	19
RASIO TERHADAP 100.000 PENDUDUK				2.1			4.5

Sumber : Bidang SD dan RSK Dinkes Kotim Tahun 2016

Keterangan :

^a termasuk tenaga promosi kesehatan dan ilmu perilaku, pembimbing kesehatan kerja, tenaga biostatistik dan kependudukan, tenaga kesehatan reproduksi dan keluarga, tenaga administrasi dan kebijakan kesehatan, epidemiolog kesehatan

^b termasuk tenaga sanitasi lingkungan, entomolog kesehatan, mikrobiolog kesehatan

TABEL 76

**JUMLAH TENAGA GIZI DI FASILITAS KESEHATAN
KABUPATEN KOTAWARINGIN TIMUR
TAHUN 2016**

NO	UNIT KERJA	NUTRISIONIS			DIETISIEN			TOTAL		
		L	P	L+P	L	P	L+P	L	P	L+P
1	2	3	4	5	6	7	8	9	10	11
1	Ujung Pandaran	1		-			-	-	-	-
2	Bapinang		1	1			-	-	1	1
3	Samuda		1	1			-	-	1	1
4	Bagendang			1			-	1	-	1
5	Ketapang 1		1	1			-	-	1	1
6	Ketapang 2		1	1			-	-	1	1
7	Pasir Putih		1	1			-	-	1	1
8	Baamang 1		1	1			-	-	1	1
9	Baamang 2		1	1			-	-	1	1
10	Mentaya Seberang			2	2		-	-	2	2
11	Kota Besi	1		1		-	1	-	1	
12	Sebabi			-		-	-	-	-	
13	Cempaka Mulia	1		1		-	1	-	1	
14	Pundu		1	1		-	-	1	1	
15	Parenggean 1		1	1		-	-	1	1	
16	Parenggean 2		1	1		-	-	1	1	
17	Kuala kuayan		1	1		-	-	1	1	
18	Tumbang Penyahuan			-		-	-	-	-	
19	Tumbang Sangai		1	1		-	-	1	1	
20	Tumbang Kalang	1		1		-	1	-	1	
SUB JUMLAH I (PUSKESMAS)		4	14	18	-	-	-	4	14	18
1	RSUD dr. Murjani		13	13			-	-	13	13
				-			-	-	-	-
SUB JUMLAH II (RUMAH SAKIT)		-	13	13	-	-	-	-	13	13
SARANA PELAYANAN KESEHATAN LAIN				-			-			-
KLINIK DI INSTITUSI DIKNAKES/DIKLAT				-			-			-
KLINIK DI DINAS KESEHATAN KAB/KOTA				-			-			-
JUMLAH (KAB/KOTA)		4	27	31	-	-	-	4	27	31
RASIO TERHADAP 100.000 PENDUDUK										

TABEL 77

**JUMLAH TENAGA KETERAPIAN FISIK DI FASILITAS KESEHATAN
KABUPATEN KOTAWARINGIN TIMUR
TAHUN 2016**

NO	UNIT KERJA	TENAGA KETERAPIAN FISIK												TOTAL		
		FISIOTERAPIS			OKUPASI TERAPIS			TERAPIS WICARA			AKUPUNKTUR					
		L	P	L + P	L	P	L + P	L	P	L + P	L	P	L + P	L	P	L + P
1	2	3	4	5	6	7	8	9	10	11	12	13	14	15	16	17
1	Ujung Pandaran			-			-			-			-	-	-	-
2	Bapinang			-			-			-			-	-	-	-
3	Samuda			-			-			-			-	-	-	-
4	Bagendang			-			-			-			-	-	-	-
5	Ketapang 1			-			-			-			-	-	-	-
6	Ketapang 2			-			-			-			-	-	-	-
7	Pasir Putih			-			-			-			-	-	-	-
8	Baamang 1			-			-			-			-	-	-	-
9	Baamang 2			-			-			-			-	-	-	-
10	Mentaya Seberang			-			-			-			-	-	-	-
11	Kota Besi			-			-			-			-	-	-	-
12	Sebabi			-			-			-			-	-	-	-
13	Cempaka Mulia			-			-			-			-	-	-	-
14	Pundu			-			-			-			-	-	-	-
15	Parenggean 1			-			-			-			-	-	-	-
16	Parenggean 2			-			-			-			-	-	-	-
17	Kuala kuayan			-			-			-			-	-	-	-
18	Tumbang Penyahuan			-			-			-			-	-	-	-
19	Tumbang Sangai			-			-			-			-	-	-	-
20	Tumbang Kalang			-			-			-			-	-	-	-
SUB JUMLAH I (PUSKESMAS)		-	-	-	-	-	-	-	-	-	-	-	-	-	-	-
1	RSUD dr. Murjani Sampit	3	2	5			-			-			-	3	2	5
				-			-			-			-	-	-	-
SUB JUMLAH II (RUMAH SAKIT)		3	2	5	-	-	-	-	-	-	-	-	-	3	2	5
SARANA PELAYANAN KESEHATAN LAIN				-			-			-			-	-	-	-
KLINIK DI INSTITUSI DIKNAKES/DIKLAT				-			-			-			-	-	-	-
KLINIK DI DINAS KESEHATAN KAB/KOTA				-			-			-			-	-	-	-
JUMLAH (KAB/KOTA)		3	2	5	-	-	-	-	-	-	-	-	-	3	2	5
RASIO TERHADAP 100.000 PENDUDUK																
														1.2		

TABEL 78

**JUMLAH TENAGA KETEKNISIAN MEDIS DI FASILITAS KESEHATAN
KABUPATEN KOTAWARINGIN TIMUR
TAHUN 2016**

NO	UNIT KERJA	TENAGA KETEKNISIAN MEDIS																																		
		RADIOGRAFER			RADIOTERAPIS			TEKNISI ELEKTROMEDIS			TEKNISI GIGI			ANALISIS KESEHATAN			REFRAKSIONIS OPTISIEN			ORTETIK PROSTETIK			REKAM MEDIS DAN INFORMASI KESEHATAN			TEKNISI TRANSFUSI DARAH			TEKNISI KARDIOVASKULER			JUMLAH				
		L	P	L+P	L	P	L+P	L	P	L+P	L	P	L+P	L	P	L+P	L	P	L+P	L	P	L+P	L	P	L+P	L	P	L+P	L	P	L+P	L	P	L+P		
1	2	3	4	5	6	7	8	9	10	11	12	13	14	15	16	17	18	19	20	21	22	23	24	25	26	27	28	29	30	31	32	33	34	35		
1	Ujung Pandaran			-			-			-			-	1		1			-			-			-			-			-	1	-	1		
2	Bapinang			-			-			-			-			1			-			-			-			-			-	1	-	1		
3	Samuda														1	1															-	1	1			
4	Bagendang														1	1															-	1	1			
5	Ketapang 1														1	1															-	1	1			
6	Ketapang 2													1		1															1	-	1			
7	Pasir Putih														2	2															-	2	2			
8	Baamang 1														2	2															-	2	2			
9	Baamang 2														1	1															-	1	1			
10	Mentaya Seberang														1	1															-	1	1			
11	Kota Besi														1	1															-	1	1			
12	Sebabi														1	1															-	1	1			
13	Cempaka Mulia														1	1															-	1	1			
14	Pundu														1	1															-	1	1			
15	Parenggean 1															-															-	-	-			
16	Parenggean 2															-															-	-	-			
17	Kuala kuayan													1		1															1	-	1			
18	Tumbang Penyahuan			-			-			-			-			-			-			-			-			-		-	-	-	-			
19	Tumbang Sangai			-			-			-			-			-			-			-			-			-		-	-	-	-			
20	Tumbang Kalang			-			-			-			-			-			-			-			-			-		-	-	-	-			
SUB JUMLAH I (PUSKESMAS)		-	-	-	-	-	-	-	-	-	-	-	-	3	13	16	-	-	-	-	-	-	-	-	-	-	-	-	-	-	-	3	13	16		
1	RSUD dr. Murjani Sampit	3	2	5			-			-			-	3	9	12			-			-			-			-			-	6	11	17		
SUB JUMLAH II (RUMAH SAKIT)		3	2	5	-	-	-	-	-	-	-	-	-	3	9	12	-	-	-	-	-	-	-	-	-	-	-	-	-	-	-	6	11	17		
SARANA PELAYANAN KESEHATAN LAIN				-			-			-			-			-			-			-			-			-		-	-	-	-			
KLINIK DI INSTITUSI DIKNAKES/DIKLAT				-			-			-			-			-			-			-			-			-		-	-	-	-			
KLINIK DI DINAS KESEHATAN KAB/KOTA				-			-			-			-			-			-			-			-			-		-	-	-	-			
JUMLAH (KAB/KOTA)		3	2	5	-	-	-	-	-	-	-	-	-	6	22	28	-	-	-	-	-	-	-	-	-	-	-	-	-	-	9	24	33			
RASIO TERHADAP 100.000 PENDUDUK																																			7,7	

Sumber : Bidang SD dan RSK Dinkes Kotim Tahun 2016

TABEL 79

**JUMLAH TENAGA KESEHATAN LAIN DI FASILITAS KESEHATAN
KABUPATEN KOTAWARINGIN TIMUR
TAHUN 2016**

NO	UNIT KERJA	TENAGA KESEHATAN LAIN						TOTAL		
		PENGELOLA PROGRAM KESEHATAN			TENAGA KESEHATAN LAINNYA					
		L	P	L+P	L	P	L+P	L	P	L+P
1	2	3	4	5	6	7	8	9	10	11
1	Ujung Pandaran			-			-	-	-	-
2	Bapinang			-			-	-	-	-
3	Samuda			-			-	-	-	-
4	Bagendang			-			-	-	-	-
5	Ketapang 1			-			-	-	-	-
6	Ketapang 2			-			-	-	-	-
7	Pasir Putih			-			-	-	-	-
8	Baamang 1			-			-	-	-	-
9	Baamang 2			-			-	-	-	-
10	Mentaya Seberang			-			-	-	-	-
11	Kota Besi			-			-	-	-	-
12	Sebabi			-			-	-	-	-
13	Cempaka Mulia			-			-	-	-	-
14	Pundu			-			-	-	-	-
15	Parenggean 1			-			-	-	-	-
16	Parenggean 2			-			-	-	-	-
17	Kuala kuayan			-			-	-	-	-
18	Tumbang Penyahuan			-			-	-	-	-
19	Tumbang Sangai			-			-	-	-	-
20	Tumbang Kalang			-			-	-	-	-
SUB JUMLAH I (PUSKESMAS)		-	-	-	-	-	-	-	-	-
1	RSUD dr. Murjani Sampit			-			-	-	-	-
				-			-	-	-	-
SUB JUMLAH II (RUMAH SAKIT)		-	-	-	-	-	-	-	-	-
SARANA PELAYANAN KESEHATAN LAIN				-			-			-
INSTITUSI DIKNAKES/DIKLAT				-			-			-
DINAS KESEHATAN KAB/KOTA				-			-			-
JUMLAH (KAB/KOTA)		-	-	-	-	-	-	-	-	-

Sumber : Bidang SD dan RSK Dinkes Kotim Tahun 2016

TABEL 80

**JUMLAH TENAGA PENUNJANG/PENDUKUNG KESEHATAN DI FASILITAS KESEHATAN
KABUPATEN KOTAWARINGIN TIMUR
TAHUN 2016**

NO	UNIT KERJA	TENAGA PENUNJANG/PENDUKUNG KESEHATAN																								TOTAL		
		PEJABAT STRUKTURAL			STAF PENUNJANG ADMINISTRASI			STAF PENUNJANG TEKNOLOGI			STAF PENUNJANG PERENCANAAN			TENAGA PENDIDIK			TENAGA KEPENDIDIKAN			JURU			TENAGA PENUNJANG KESEHATAN LAINNYA					
		L	P	L+P	L	P	L+P	L	P	L+P	L	P	L+P	L	P	L+P	L	P	L+P	L	P	L+P	L	P	L+P	L	P	L+P
1	2	3	4	5	6	7	8	9	10	11	12	13	14	15	16	17	18	19	20	21	22	23	24	25	26	27	28	29
1	Ujung Pandaran	1		1			-			-			-			-			-			-			-	1	-	1
2	Bapinang	2		2			-			-			-			-			-			-			-	2	-	2
3	Samuda	2		2			-			-			-			-			-			-			-	2	-	2
4	Bagendang	2		2	2		2																		-	4	-	4
5	Ketapang 1	2		2		2	1		1																-	2	1	3
6	Ketapang 2	1	1	2	1	1	2																		-	2	2	4
7	Pasir Putih	1	1	2			-																		-	1	1	2
8	Baamang 1	2		2		4	4																		-	2	4	6
9	Baamang 2		2	2			-																		-	-	2	2
10	Mentaya Seberang	2		2			-																		-	2	-	2
11	Kota Besi	2		2		1	1																		-	2	1	3
12	Sebabi	1	1	2			-																		-	1	1	2
13	Cempaka Mulia	2		2			-																		-	2	-	2
14	Pundu	1		1	1		1																		-	2	-	2
15	Parenggean 1	2		2	2		2																		-	4	-	4
16	Parenggean 2	2		2			-																		-	2	-	2
17	Kuala kuayan	1		1	2		2																		-	3	-	3
18	Tumbang Penyahuan	1		1			-																		-	1	-	1
19	Tumbang Sangai	2		2			-																		-	2	-	2
20	Tumbang Kalang	2		2			-																		-	2	-	2
SUB JUMLAH I (PUSKESMAS)		31	5	36	8	7	15	-	-	-	-	-	-	-	-	-	-	-	-	-	-	-	-	-	-	39	12	51
1	RSUD dr. Murjani Sampit	16	7	23	29	39	68			-			-			-			-			-			-	45	46	91
SUB JUMLAH II (RUMAH SAKIT)		16	7	23	29	39	68	-	-	-	-	-	-	-	-	-	-	-	-	-	-	-	-	-	-	45	46	91
SARANA PELAYANAN KESEHATAN LAIN				-			-			-			-			-			-			-			-	-	-	-
INSTITUSI DIKNAKES/DIKLAT				-			-			-			-			-			-			-			-	-	-	-
DINAS KESEHATAN KAB/KOTA				-			-			-			-			-			-			-			-	-	-	-
JUMLAH (KAB/KOTA)		47	12	59	37	46	83	-	-	-	-	-	-	-	-	-	-	-	-	-	-	-	-	-	-	84	58	142

Sumber : Bidang SD dan RSK Dinkes Kotim Tahun 2016

TABEL 81

**ANGGARAN KESEHATAN KABUPATEN/KOTA
KABUPATEN KOTAWARINGIN TIMUR
TAHUN 2016**

NO	SUMBER BIAYA	ALOKASI ANGGARAN KESEHATAN	
		Rupiah	%
1	2	3	4
	ANGGARAN KESEHATAN BERSUMBER:		
1	APBD KAB/KOTA	130,331,295,394	100.00
	a. Belanja Langsung	88,358,391,794	
	b. Belanja Tidak Langsung	41,972,903,600	
2	APBD PROVINSI	-	0.00
	- Dana Tugas Pembantuan (TP) Provinsi		
3	APBN :	-	0.00
	- Dana Alokasi Umum (DAU)		0.00
	- Dana Alokasi Khusus (DAK)		0.00
	- Dana Dekonsentrasi		0.00
	- Dana Tugas Pembantuan Kabupaten/Kota		0.00
	- Lain-lain (sebutkan)		0.00
4	PINJAMAN/HIBAH LUAR NEGERI (PHLN) (sebutkan <i>project</i> dan sumber dananya)		0.00
5	SUMBER PEMERINTAH LAIN		0.00
TOTAL ANGGARAN KESEHATAN		130,331,295,394	
TOTAL APBD KAB/KOTA			
% APBD KESEHATAN THD APBD KAB/KOTA			#DIV/0!
ANGGARAN KESEHATAN PERKAPITA		305,815.66	

Sumber : Sekretariat Dinkes Kotim Th 2016