



LAPORAN KEUANGAN TAHUN ANGGARAN 2022 AUDITED



KABUPATEN KOTAWARINGIN TIMUR
SAMPIT

LAPORAN KEUANGAN

Tahun Anggaran 2022

Audited

DAFTAR ISI:

- **SURAT PERNYATAAN TANGGUNG JAWAB**
- **LAPORAN REALISASI ANGGARAN (LRA)**
- **LAPORAN PERUBAHAN SALDO ANGGARAN LEBIH (LPSAL)**
- **NERACA**
- **LAPORAN OPERASIONAL (LO)**
- **LAPORAN ARUS KAS**
- **LAPORAN PERUBAHAN EKUITAS (LPE)**
- **CATATAN ATAS LAPORAN KEUANGAN (CALK)**

KABUPATEN KOTAWARINGIN TIMUR



PERNYATAAN TANGGUNG JAWAB


Laporan Keuangan Pemerintah Kabupaten Kotawaringin Timur yang terdiri dari (a) Laporan Realisasi Anggaran; (b) Laporan Perubahan SAL ; (c) Neraca ; (d) Laporan Operasional; (e) Laporan Arus Kas (f) Laporan Perubahan Ekuitas; (g) Catatan atas Laporan Keuangan Tahun Anggaran 2022 sebagaimana terlampir adalah tanggung jawab kami.

Laporan Keuangan tersebut telah di disusun berdasarkan sistem pengendalian intern yang memadai, dan isinya telah menyajikan informasi pelaksanaan anggaran, arus kas, posisi keuangan, perubahan saldo anggaran lebih, operasional, serta perubahan ekuitas dan catatan atas laporan keuangan secara layak sesuai dengan Standar Akuntansi Pemerintahan.

SAMPIT, MEI 2023
BUPATI KOTAWARINGIN TIMUR



**LAPORAN
REALISASI ANGGARAN (LRA)
(Audited)**



KABUPATEN KOTAWARINGIN TIMUR



KABUPATEN KOTAWARINGIN TIMUR
LAPORAN REALISASI ANGGARAN (Audited)

UNTUK TAHUN YANG BERAKHIR SAMPAI DENGAN 31 DESEMBER 2022 DAN 2021

(dalam rupiah)

Uraian	Ref	Anggaran 2022	Realisasi 2022	(%)	Realisasi 2021
PENDAPATAN	5.1.1				
PENDAPATAN ASLI DAERAH	5.1.1.1				
Pendapatan Pajak Daerah	5.1.1.1.1	406.403.805.000,00	97.431.120.690,00	23,97	65.511.600.606,00
Pendapatan Retribusi Daerah	5.1.1.1.2	16.437.473.800,00	11.332.772.939,00	68,94	12.075.078.816,00
Pendpt. Hasil Pengelolaan Kekayaan Daerah yg Dipisahkan	5.1.1.1.3	12.086.047.900,00	12.809.375.699,00	105,98	12.188.994.863,00
Lain-lain Pendapatan Asli Daerah yang Sah	5.1.1.1.4	132.027.744.600,00	181.501.162.372,63	137,47	237.652.436.497,86
Jumlah Pendapatan Asli Daerah		566.955.071.300,00	303.074.431.700,63	53,46	327.428.110.782,86
PENDAPATAN TRANSFER	5.1.1.2				
Transfer Pemerintah Pusat - Dana Perimbangan	5.1.1.2.1				
Dana Bagi Hasil Pajak		230.407.779.876,00	277.133.880.391,00	120,28	233.722.272.953,00
Dana Alokasi Umum		761.133.294.000,00	759.503.614.000,00	99,79	760.946.119.000,00
Dana Alokasi Khusus		287.710.813.000,00	232.533.215.494,00	80,82	214.709.556.295,00
Jumlah		1.279.251.886.876,00	1.269.170.709.885,00	99,21	1.209.377.948.248,00
Transfer Pemerintah Pusat - Lainnya	5.1.1.2.2				
Dana insentif Daerah (DID)		10.525.309.000,00	22.505.058.000,00	213,82	-
Dana Desa		144.196.324.000,00	144.196.324.000,00	100,00	162.211.841.184,00
Jumlah		154.721.633.000,00	166.701.382.000,00	107,74	162.211.841.184,00
Transfer Pemerintah Provinsi	5.1.1.2.3				
Pendapatan Bagi Hasil Pajak		156.207.664.000,00	163.916.761.691,23	104,94	114.999.210.569,51
Pendapatan Bagi Hasil Lainnya		20.150.000.000,00	20.150.000.000,00	100,00	-
Jumlah		176.357.664.000,00	184.066.761.691,23	104,37	114.999.210.569,51
Jumlah Pendapatan Transfer		1.610.331.183.876,00	1.619.938.853.576,23	100,60	1.486.589.000.001,51
LAIN-LAIN PENDAPATAN YANG SAH	5.1.1.3				
Pendapatan Hibah		-	1.630.183.273,90	~	1.586.843.387,40
Pendapatan Lainnya		-	22.240.484,00	~	63.116.524.847,00
Jumlah Lain-lain Pendapatan yang Sah		-	1.652.423.757,90	~	- 64.703.368.234,40
Jumlah Pendapatan		2.177.286.255.176,00	1.924.665.709.034,76	88,40	1.878.720.479.018,77
BELANJA	5.1.2				
BELANJA OPERASI	5.1.2.1				
Belanja Pegawai	5.1.2.1.1	779.746.235.573,00	653.924.240.544,00	83,86	598.232.085.339,00
Belanja Barang	5.1.2.1.2	721.554.631.945,00	622.452.341.115,84	86,27	605.109.686.190,96
Belanja Subsidi	5.1.2.1.3	6.551.004.550,00	5.025.300.000,00	76,71	-
Belanja Hibah	5.1.2.1.5	59.812.183.520,00	56.230.979.728,00	94,01	66.884.695.877,84
Belanja Bantuan Sosial	5.1.2.1.6	3.377.075.400,00	2.978.507.000,00	88,20	680.866.750,00
Jumlah Belanja Operasi		1.571.041.130.988,00	1.340.611.368.387,84	85,33	1.270.907.334.157,80
BELANJA MODAL	5.1.2.2				
Belanja Tanah	5.1.2.2.1	20.324.359.450,00	18.061.994.641,00	88,87	1.481.504.000,00
Belanja Peralatan dan Mesin	5.1.2.2.2	94.077.911.866,00	67.073.959.616,04	71,30	69.992.630.208,00
Belanja Gedung dan Bangunan	5.1.2.2.3	95.266.087.455,00	84.609.806.442,50	88,81	92.640.549.098,91
Belanja Jalan, Irigasi dan Jaringan	5.1.2.2.4	188.643.631.793,00	152.380.488.738,74	80,78	107.011.669.213,00
Belanja Aset Tetap Lainnya	5.1.2.2.5	15.000.000,00	10.046.441,00	66,98	99.500.000,00
Belanja Aset Lainnya	5.1.2.2.6	300.000.000,00	298.345.000,00	99,45	307.175.000,00
Jumlah Belanja Modal		398.626.990.564,00	322.434.640.879,28	80,89	271.533.027.519,91
BELANJA TIDAK TERDUGA	5.1.2.3				
Belanja Tidak Terduga		5.000.000.000,00	4.076.836.233,00	81,54	2.190.473.053,00
Jumlah Belanja Tidak Terduga		5.000.000.000,00	4.076.836.233,00	81,54	2.190.473.053,00
Jumlah Belanja		1.974.668.121.552,00	1.667.122.845.500,12	84,43	1.544.630.834.730,71
TRANSFER	5.1.2.4				
Transfer/Bagi Hasil ke Desa					
Bagi Hasil Pajak Daerah		40.640.380.500,00	-	-	7.500.000.000,00
Bagi Hasil Retribusi Daerah	5.1.2.4.1	3.710.624.683,00	2.028.875.183,00	54,68	1.636.749.480,00
Bagi Hasil Pendapatan Lainnya	5.1.2.4.2	243.835.431.765,00	233.711.851.079,00	95,85	251.687.573.026,00
Jumlah Transfer/Bagi Hasil ke Desa		288.186.436.948,00	235.740.726.262,00	81,80	260.824.322.506,00


Uraian	Ref	Anggaran 2022	Realisasi 2022	(%)	Realisasi 2021
Jumlah Belanja dan Transfer		2.262.854.558.500,00	1.902.863.571.762,12	84,09	1.805.455.157.236,71
Surplus/(Defisit)		(85.568.303.324,00)	21.802.137.272,64	(25,48)	73.265.321.782,06
PEMBIAYAAN	5.1.2.5				
PENERIMAAN PEMBIAYAAN	5.1.2.5.1				
Penggunaan SILPA		199.690.794.268,03	200.048.910.392,03	100,18	137.315.472.485,97
Jumlah Penerimaan Pembiayaan		199.690.794.268,03	200.048.910.392,03	100,18	137.315.472.485,97
PENGELUARAN PEMBIAYAAN	5.1.2.5.2				
Penyertaan Modal Pemerintah Daerah		14.015.000.000,00	14.015.000.000,00	100,00	10.890.000.000,00
Jumlah Pengeluaran Pembiayaan		14.015.000.000,00	14.015.000.000,00	100,00	10.890.000.000,00
Pembiayaan Neto		185.675.794.268,03	186.033.910.392,03	100,19	126.425.472.485,97
Sisa Lebih Pembiayaan Anggaran (SILPA)	5.1.2.5.3	100.107.490.944,03	207.836.047.664,67	207,61	199.690.794.268,03

Catatan atas laporan keuangan merupakan bagian yang tidak terpisahkan dari laporan keuangan secara keseluruhan

SAMPIT, MEI 2023
BUPATI KOTAWARINGIN TIMUR
HALIKINOR



LAPORAN
PERUBAHAN SALDO ANGGARAN
LEBIH (LPSAL)
(Audited)



KABUPATEN KOTAWARINGIN TIMUR



KABUPATEN KOTAWARINGIN TIMUR
LAPORAN PERUBAHAN SALDO ANGGARAN LEBIH (*Audited*)
PER 31 DESEMBER 2022 DAN 2021

(dalam rupiah)


	Ref	2022	2021
Saldo Anggaran Lebih Awal		199.690.794.268,03	137.315.472.485,97
Penggunaan SAL sebagai Penerimaan Pembiayaan Tahun Berjalan	5.2.2	200.048.910.392,03	137.315.472.485,97
Sub Total (1-2)		-358.116.124,00	0,00
Sisa Lebih/Kurang Pembiayaan Anggaran (SILPA/SIKPA)		207.836.047.664,67	199.690.794.268,03
Sub Total (3+4)		207.477.931.540,67	199.690.794.268,03
Koreksi Kesalahan Pembukuan Tahun Sebelumnya	5.2.3	358.116.124,00	0,00
Saldo Anggaran Lebih Akhir (5+6+7)	5.2.5	207.836.047.664,67	199.690.794.268,03

SAMPIT, MEI 2023
BUPATI KOTAWARINGIN TIMUR



NERACA

(Audited)



KABUPATEN KOTAWARINGIN TIMUR



KABUPATEN KOTAWARINGIN TIMUR
NERACA (Audited)
Per 31 Desember 2022 DAN 2021

(dalam rupiah)


Uraian	Ref	Tahun 2022	Tahun 2021
ASET			
ASET LANCAR	5.3.1.1		
Kas di Kas Daerah		82.843.070.568,77	93.820.442.178,47
Kas di Bendahara Penerimaan		1.044.900,36	0,00
Kas di Bendahara Pengeluaran		0,00	0,00
Kas di BLUD	5.3.1.1.1	105.757.552.091,56	105.480.499.012,35
Kas Di BOS		199.730.502,98	389.652.100,21
Kas Lainnya		48.421.578,00	200.977,00
Setara Kas		18.986.228.023,00	0,00
Piutang Pajak		34.373.013.768,93	34.902.297.498,93
Piutang Retribusi		4.673.396.296,00	2.932.598.344,00
Piutang Lain-Lain PAD yang Sah	5.3.1.1.2	6.142.480.713,74	37.155.033.740,06
Piutang Transfer Pemerintah Daerah Lainnya		41.430.488.717,38	50.487.450.033,57
Piutang Lainnya		259.000.000,00	259.000.000,00
Penyisihan Piutang	5.3.1.1.3	-32.600.827.726,04	-33.441.855.342,11
Beban Dibayar Dimuka	5.3.1.1.4	89.896.972,35	50.000.000,00
Persediaan	5.3.1.1.5	31.197.844.184,74	28.616.758.637,45
JUMLAH ASET LANCAR		293.401.340.591,77	320.652.077.179,93
INVESTASI JANGKA PANJANG	5.3.1.1.6		
Investasi Jangka Panjang Permanen			
Penyertaan Modal Pemerintah Daerah		163.062.255.527,97	125.292.911.695,97
JUMLAH Investasi Jangka Panjang Permanen		163.062.255.527,97	125.292.911.695,97
JUMLAH INVESTASI JANGKA PANJANG		163.062.255.527,97	125.292.911.695,97
ASET TETAP	5.3.1.1.7		
Tanah	5.3.1.1.7.1	988.412.166.571,56	926.385.288.840,56
Peralatan dan Mesin	5.3.1.1.7.2	714.156.985.298,85	654.563.825.213,81
Gedung dan Bangunan	5.3.1.1.7.3	1.821.975.678.491,63	1.740.080.776.423,65
Jalan, Irigasi, dan Jaringan	5.3.1.1.7.4	2.073.264.936.901,77	1.897.483.858.485,88
Aset Tetap Lainnya	5.3.1.1.7.5	17.297.434.558,00	17.735.634.308,00
Konstruksi Dalam Pengerjaan	5.3.1.1.7.6	66.947.162.222,94	56.090.340.700,63
Akumulasi Penyusutan	5.3.1.1.7.7	-2.147.625.097.801,31	-1.920.270.613.028,86
JUMLAH ASET TETAP		3.534.429.266.243,44	3.372.069.110.943,67
ASET LAINNYA	5.3.1.1.8		
Aset Tidak Berwujud	5.3.1.1.8.1	5.254.432.300,00	4.956.087.300,00
Amortisasi Aset Tidak Berwujud	5.3.1.1.8.2	-4.369.109.350,20	-3.895.099.566,93
Aset Tidak Berwujud Netto		885.322.949,80	1.060.987.733,07
Aset Lain-Lain	5.3.1.1.8.3	48.226.894.544,00	48.859.988.071,00
JUMLAH ASET LAINNYA		49.112.217.493,80	49.920.975.804,07
JUMLAH ASET		4.040.005.079.856,98	3.867.935.075.623,64
KEWAJIBAN			
KEWAJIBAN JANGKA PENDEK	5.3.2.1		
Pendapatan Diterima Dimuka	5.3.2.1.2	20.112.434.115,00	27.000.000,00
Utang Belanja	5.3.2.1.5	148.113.913.570,00	149.814.023.135,00
Utang Jangka Pendek Lainnya	5.3.2.1.6	27.747.208.205,30	0,00
JUMLAH KEWAJIBAN JANGKA PENDEK		195.973.555.890,30	149.841.023.135,00
JUMLAH KEWAJIBAN		195.973.555.890,30	149.841.023.135,00
EKUITAS	5.3.3		
EKUITAS		3.844.031.523.966,68	3.718.094.052.488,64
JUMLAH KEWAJIBAN DAN EKUITAS DANA		4.040.005.079.856,98	3.867.935.075.623,64

Catatan atas laporan keuangan merupakan bagian yang tidak terpisahkan dari laporan keuangan secara keseluruhan

SAMPT
MEI 2023
BUPATI KOTAWARINGIN TIMUR
HALKINNOR

LAPORAN OPERASIONAL (LO)

(Audited)



KABUPATEN KOTAWARINGIN TIMUR



KABUPATEN KOTAWARINGIN TIMUR
LAPORAN OPERASIONAL (Audited)

UNTUK TAHUN YANG BERAKHIR SAMPAI DENGAN 31 DESEMBER 2022 DAN 2021


(dalam rupiah)

Uraian	Ref	TAHUN 2022	TAHUN 2021	Kenaikan/ (Penurunan)	(%)
KEGIATAN OPERASIONAL					
PENDAPATAN - LO		1.756.996.179.317,25	1.921.080.455.948,18	-164.084.276.630,93	-8,54
PENDAPATAN ASLI DAERAH (PAD) - LO	5.4.1.1	276.771.588.499,31	362.009.622.376,86	-85.238.033.877,55	-23,55
Pendapatan Pajak Daerah		98.996.826.376,00	67.783.675.939,00	31.213.150.437,00	46,05
Pendapatan Retribusi Daerah		12.351.230.608,00	12.885.011.728,00	-533.781.120,00	-4,14
Pendapatan Hasil Pengelolaan Kekayaan Daerah yang Dipisahkan		12.809.375.699,00	12.188.994.863,00	620.380.836,00	5,09
Lain-lain Pendapatan Asli Daerah yang Sah		152.614.155.816,31	269.151.939.846,86	-116.537.784.030,55	-43,30
PENDAPATAN TRANSFER - LO	5.4.1.2	1.446.685.568.260,04	1.328.252.105.991,92	118.433.462.268,12	8,92
Transfer Pemerintah Pusat		1.269.170.709.885,00	1.209.377.948.248,00	59.792.761.637,00	4,94
Transfer Pemerintah Pusat - Lainnya		22.505.058.000,00	0,00	22.505.058.000,00	100,00
Transfer Pemerintah Daerah - Lainnya		155.009.800.375,04	118.874.157.743,92	36.135.642.631,12	30,40
LAIN-LAIN PENDAPATAN YANG SAH	5.4.1.3	33.539.022.557,90	230.818.727.579,40	-197.279.705.021,50	-85,47
Pendapatan Hibah		33.516.782.073,90	224.894.397.857,40	-191.377.615.783,50	-85,10
Pendapatan lainnya		22.240.484,00	5.924.329.722,00	-5.902.089.238,00	-99,62
BEBAN	5.4.2	1.693.331.928.539,09	1.735.712.642.345,37	-42.380.713.806,28	-2,44
Beban Pegawai	5.4.2.1	683.026.654.313,00	622.624.713.504,00	60.401.940.809,00	9,70
Beban Persediaan	5.4.2.2.1	110.168.612.419,27	118.822.693.280,10	-8.654.080.860,83	-7,28
Beban Jasa	5.4.2.2.2	387.825.844.522,59	452.519.932.425,67	-64.694.087.903,08	-14,30
Beban Pemeliharaan	5.4.2.2.3	18.294.865.816,00	28.174.765.792,00	-9.879.899.976,00	-35,07
Beban Perjalanan Dinas	5.4.2.2.4	80.715.850.357,00	58.413.957.513,00	22.301.892.844,00	38,18
Beban Subsidi	5.4.2.3	6.550.900.000,00	0,00	6.550.900.000,00	100,00
Beban Hibah	5.4.2.4	59.489.384.155,36	50.346.401.118,63	9.142.983.036,73	18,16
Beban Bantuan Sosial	5.4.2.5	3.050.442.500,00	680.866.750,00	2.369.575.750,00	348,02
Beban Penyisihan Piutang	5.4.2.6	4.078.320.089,71	4.827.423.573,12	-749.103.483,41	-15,52
Beban Penyusutan dan amortisasi	5.4.2.7	235.857.830.144,16	286.657.062.271,85	-50.799.232.127,69	-17,72
Beban Transfer	5.4.2.8	103.491.358.368,00	98.651.084.197,00	4.840.274.171,00	4,91
Beban Lain-lain	5.4.2.9	781.865.854,00	13.993.741.920,00	-13.211.876.066,00	-94,41
Surplus/ Defisit Dari Kegiatan Operasional		63.664.250.778,16	185.367.813.602,81	-121.703.562.824,65	-65,66
KEGIATAN NON OPERASIONAL	5.4.3				
Defisit Penjualan Aset Non Lancar - LO		239.282.484,89	0,00	239.282.484,89	100,00
Defisit dari Kegiatan Non Operasional Lainnya		1.476.169.507,67	5.539.602.066,99	-4.063.432.559,32	-73,35
Surplus/ Defisit Dari Kegiatan Non Operasional		-1.715.451.992,56	-5.539.602.066,99	3.824.150.074,43	-69,03
Surplus/ Defisit Sebelum Pos Luar Biasa		61.948.798.785,60	179.828.211.535,82	-117.879.412.750,22	-65,55
POS LUAR BIASA	5.4.4				
Beban Luar Biasa		3.013.553.355,00	0,00	3.013.553.355,00	100,00
Surplus/ Defisit Dari Pos Luar Biasa		-3.013.553.355,00	0,00	-3.013.553.355,00	-100,00
SURPLUS/DEFISIT LO		58.935.245.430,60	179.828.211.535,82	-120.892.966.105,22	-67,23

Catatan atas laporan keuangan merupakan bagian yang tidak terpisahkan dari laporan keuangan secara keseluruhan



LAPORAN ARUS KAS (LAK)
(Audited)



KABUPATEN KOTAWARINGIN TIMUR



KABUPATEN KOTAWARINGIN TIMUR
LAPORAN ARUS KAS (Audited)

UNTUK TAHUN YANG BERAKHIR SAMPAI DENGAN 31 DESEMBER 2022 DAN 2021


(dalam rupiah)

URAIAN	Ref	Tahun 2022	Tahun 2021
Arus Kas dari Aktivitas Operasi			
Arus Kas Masuk			
Pendapatan Pajak Daerah		97.431.120.690,00	65.511.600.606,00
Pendapatan Retribusi Daerah		11.332.772.939,00	12.075.078.816,00
Pendapatan Hasil Pengelolaan Kekayaan Daerah Yang Dipisahkan		12.809.375.699,00	12.188.994.863,00
Lain-lain Pendapatan Asli Daerah yang Sah		181.058.138.372,63	237.639.884.995,86
Dana Bagi Hasil Pajak		277.133.880.391,00	138.660.935.116,00
Dana Bagi Hasil Bukan Pajak (Sumber Daya Alam)		0,00	95.061.337.837,00
Dana Alokasi Umum		759.503.614.000,00	760.946.119.000,00
Dana Alokasi Khusus		232.533.215.494,00	214.709.556.295,00
Dana Insentif Daerah		22.505.058.000,00	0,00
Dana Desa		144.196.324.000,00	0,00
Pendapatan Bagi Hasil Pajak provinsi		163.916.761.691,23	0,00
Pendapatan Bagi Hasil Lainnya		20.150.000.000,00	114.999.210.569,51
Pendapatan Hibah		1.630.183.273,90	1.586.843.387,40
Pendapatan Lainnya		22.240.484,00	225.328.366.031,00
Jumlah Arus Kas Masuk		1.924.222.685.034,76	1.878.707.927.516,77
Arus Kas Keluar			
Belanja Pegawai		653.924.240.544,00	598.232.085.339,00
Belanja Barang		622.452.341.115,84	605.109.686.190,96
Belanja Subsidi		5.025.300.000,00	
Belanja Hibah		56.230.979.728,00	66.884.695.877,84
Belanja Bantuan Sosial		2.978.507.000,00	680.866.750,00
Belanja Bantuan Keuangan/Transfer Bantuan Keuangan		0,00	251.687.573.026,00
Belanja Tak Terduga		4.076.836.233,00	2.190.473.053,00
Bagi Hasil Pajak/Transfer Bagi Hasil Pajak		0,00	7.500.000.000,00
Bagi Hasil Retribusi/Transfer Bagi Hasil Retribusi		2.028.875.183,00	1.636.749.480,00
Bagi Hasil Pendapatan lainnya		233.711.851.079,00	0,00
Jumlah Arus Kas Keluar		1.580.428.930.882,84	1.533.922.129.716,80
Arus Kas Bersih dari Aktivitas Operasi	5.5.1	343.793.754.151,92	344.785.797.799,97
Arus Kas dari Aktivitas Investasi			
Arus Kas Masuk			
Lain-lain Pendapatan Asli Daerah yang Sah - Penjualan Mesin dan peralatan		443.024.000,00	12.551.502,00
Jumlah Arus Kas Masuk		443.024.000,00	12.551.502,00
Arus Kas Keluar			
Belanja Tanah		18.061.994.641,00	1.481.504.000,00
Belanja Peralatan dan Mesin		67.073.959.616,04	69.992.630.208,00
Belanja Bangunan dan Gedung		84.609.806.442,50	92.640.549.098,91
Belanja Jalan, Irigasi dan Jaringan		152.380.488.738,74	107.011.669.213,00
Belanja Aset Tetap Lainnya		10.046.441,00	99.500.000,00
Belanja Modal Aset Lainnya		298.345.000,00	307.175.000,00
Pengeluaran Penyertaan Modal Daerah		14.015.000.000,00	10.890.000.000,00
Jumlah Arus Kas Keluar		336.449.640.879,28	282.423.027.519,91
Arus Kas Bersih dari Aktivitas Investasi	5.5.2	-336.006.616.879,28	-282.410.476.017,91
Arus Kas dari Aktivitas Transitoris			
Arus Kas Masuk			
Penerimaan Perhitungan Pihak Ketiga (PFK)		143.750.138.624,00	147.775.905.648,26
Kiriman Uang Masuk		358.116.124,00	0,00
Jumlah Arus Kas Masuk		144.108.254.748,00	147.775.905.648,26
Arus Kas Keluar			
Pengeluaran Perhitungan Pihak Ketiga (PFK)		143.750.138.624,00	147.775.905.648,26
Jumlah Arus Kas Keluar		143.750.138.624,00	147.775.905.648,26
Arus Kas Bersih dari Aktivitas Transitoris	5.5.4	358.116.124,00	0,00
Kenaikan / (Penurunan) Bersih Kas Selama Periode		8.145.253.396,64	62.375.321.782,06
Saldo Awal Kas Daerah		199.690.794.268,03	137.315.472.485,97
Saldo Akhir Kas Daerah		207.836.047.664,67	199.690.794.268,03
Saldo Kas Daerah Terdiri dari :			
Kas Di BUD		82.843.070.568,77	93.820.442.178,47
Kas Di Bendahara Pengeluaran		0,00	0,00
Kas Di Bendahara Penerimaan		1.044.900,36	0,00
Kas Di Bendahara Pengeluaran BLUD		105.757.552.091,56	105.480.499.012,35
Kas Di BOS		199.730.502,98	389.652.100,21
Kas Lainnya		48.421.578,00	200.977,00
Setara Kas		18.986.228.023,00	
Saldo Akhir Kas		207.836.047.664,67	199.690.794.268,03

Catatan atas laporan keuangan merupakan bagian yang tidak terpisahkan dari laporan keuangan secara keseluruhan



LAPORAN PERUBAHAN EKUITAS
LPE
(Audited)



KABUPATEN KOTAWARINGIN TIMUR



KABUPATEN KOTAWARINGIN TIMUR
LAPORAN PERUBAHAN EKUITAS (*Audited*)

UNTUK PERIODE YANG BERAKHIR SAMPAI DENGAN 31 DESEMBER 2022 dan 2021

(dalam rupiah)


URAIAN	Ref	TAHUN 2022	TAHUN 2021
EKUITAS AWAL	5.6.1	3.718.094.052.488,64	3.468.123.804.417,31
SURPLUS/DEFISIT-LO	5.6.2	58.935.245.430,60	179.828.211.535,82
DAMPAK KUMULATIF PERUBAHAN	5.6.3	67.002.226.047,44	70.142.036.535,51
Koreksi Ekuitas lainnya		67.002.226.047,44	70.142.036.535,51
EKUITAS AKHIR	5.6	3.844.031.523.966,68	3.718.094.052.488,64

Catatan atas laporan keuangan merupakan bagian yang tidak terpisahkan dari laporan keuangan secara keseluruhan

SAMPIT, MEI 2023
BUPATI KOTAWARINGIN TIMUR



**CATATAN ATAS LAPORAN KEUANGAN
(Audited)**



KABUPATEN KOTAWARINGIN TIMUR

BAB I

BAB I

PENDAHULUAN

Sesuai amanat UU Nomor 17 Tahun 2003 tentang Keuangan Negara dan UU Nomor 23 Tahun 2014 tentang Pemerintahan Daerah sebagaimana telah diubah beberapa kali terakhir dengan UU Nomor 9 Tahun 2015 tentang Perubahan Kedua atas UU Nomor 23 Tahun 2014 tentang Pemerintahan Daerah, Bupati menyampaikan Rancangan Perda tentang Pertanggungjawaban Pelaksanaan APBD kepada DPRD, berupa Laporan Keuangan (LK) yang telah diperiksa BPK-RI paling lambat 6 (enam) bulan setelah tahun anggaran berakhir. Untuk penyusunan Pertanggungjawaban Pelaksanaan APBD dan yang diserahkan ke DPRD tersebut disusun sesuai format APBD berdasarkan Permendagri Nomor 77 Tahun 2020 tentang Pedoman Teknis Pengelolaan Keuangan Daerah. Sedangkan pelaporan keuangan disusun berdasarkan PP Nomor 71 Tahun 2010 tentang Standar Akuntansi Pemerintahan dan Permendagri Nomor 64 Tahun 2013 tentang Penerapan SAP Berbasis Akrual pada Pemerintah Daerah.

1.1. Maksud dan Tujuan

Catatan atas Laporan Keuangan (CaLK) dimaksudkan agar laporan keuangan dapat dipahami oleh pembaca secara luas, tidak terbatas hanya untuk pembaca tertentu maupun manajemen entitas pelaporan, karena LK dapat dimungkinkan mengandung informasi yang mempunyai potensi kesalahpahaman diantara pembacanya. Untuk menghindari kesalahpahaman tersebut, laporan keuangan harus dibuat CaLK yang berisi informasi dengan tujuan untuk memudahkan pengguna dalam memahami LK.

CaLK adalah bagian dari LK yang merupakan lampiran dari Perda tentang Pertanggungjawaban Pelaksanaan APBD. Peraturan Daerah dimaksud pada hakekatnya sebagai bentuk pertanggungjawaban atas pelaksanaan APBD oleh eksekutif dan legislatif kepada publik atau para pihak pembayar pajak dan yang secara normatif adalah pemilik segenap kekayaan negara yang dikelola oleh para pemegangnya di daerah.

Adapun manfaat bagi pemerintah adalah untuk memberikan informasi yang lebih transparan mengenai biaya pemerintah dan meningkatkan kualitas pengambilan keputusan dengan menggunakan informasi yang lebih komprehensif, tidak sekedar informasi yang berbasis kas. Manfaat bagi masyarakat pengguna antara lain memungkinkan pengguna laporan untuk menilai akuntabilitas pengelolaan seluruh sumber daya oleh suatu entitas, menilai kinerja dan posisi keuangan suatu entitas sehingga dapat menjadi dasar bagi pengambilan keputusan mengenai penyediaan dan pemanfaatan sumber daya yang lebih tepat.

1.2. Prosedur Penyusunan Laporan Keuangan

Dalam proses penyusunan LKPD, Pemerintah Kabupaten Kotawaringin Timur menerapkan Akuntansi Pemerintahan Berbasis Akrual, data transaksi di input melalui Financial Management Information System (FMIS BPKP) yang terintegrasi dari proses penganggaran, penatausahaan dan pelaporan keuangan. Penyesuaian transaksi dilakukan untuk memastikan hak dan kewajiban Pemerintah Daerah sudah disajikan sesuai Standar Akuntansi Pemerintahan per 31 Desember 2022.

1.3. Landasan Hukum

LKPD Kotawaringin Timur Tahun Anggaran 2022 disusun sesuai dengan ketentuan berikut.

1. UU Nomor 27 Tahun 1959 tentang Penetapan UU Darurat Nomor 3 Tahun 1953 tentang Perpanjangan Pembentukan Daerah Tingkat II di Kalimantan (Lembaran Negara Tahun 1953 Nomor 9);
2. UU Nomor 17 Tahun 2003 tentang Keuangan Negara (Lembaran Negara Tahun 2003 Nomor 47, Tambahan Lembaran Negara Nomor 4286);
3. UU Nomor 1 Tahun 2004 tentang Perbendaharaan Negara (Lembaran Negara Tahun 2004 Nomor 5, Tambahan Lembaran Negara Nomor 4355);
4. UU Nomor 10 Tahun 2004 tentang Pembentukan Peraturan Perundang-Undangan, sebagaimana telah diubah dengan UU Nomor 15 Tahun 2019 tentang Perubahan Atas UU Nomor 12 Tahun 2011 tentang Pembentukan Peraturan Perundang - Undangan;
5. UU Nomor 25 Tahun 2004 tentang Sistem Perencanaan Pembangunan Nasional (Lembaran Negara Tahun 2004 Nomor 104, Tambahan Lembaran Negara Nomor 4421);
6. UU Nomor 33 Tahun 2004 tentang Perimbangan Keuangan antara Pemerintah Pusat dan Pemerintahan Daerah (Lembaran Negara Tahun 2004, Tambahan Lembaran Negara Nomor 4438);
7. UU Nomor 17 Tahun 2007 tentang RPJP-Nasional Tahun 2005-2025;
8. UU Nomor 9 Tahun 2015 Perubahan Kedua Atas Undang – Undang Nomor 23 Tahun 2014 tentang Pemerintahan Daerah (Lembaran Negara Tahun 2015 Nomor 58, Tambahan Lembaran Negara Nomor 5679);
9. PP Nomor 71 Tahun 2010 tentang Standar Akuntansi Pemerintahan (SAP) (Lembaran Negara Tahun 2010 Nomor 123, Tambahan Lembaran Negara Nomor 5165);
10. PP Nomor 56 Tahun 2005 tentang Sistem Informasi Keuangan Daerah (Lembaran Negara Tahun 2005 Nomor 138, Tambahan Lembaran Negara Nomor 4576);
11. PP Nomor 18 Tahun 2016 tentang Perangkat Daerah (Lembaran Negara Tahun 2016 Nomor 114, Tambahan Lembaran Negara Nomor 5888);
12. PP Nomor 12 Tahun 2019 tentang Pengelolaan Keuangan Daerah (Lembaran Negara Tahun 2019 Nomor 42, Tambahan Lembaran Negara Nomor 6322);
13. Peraturan Menteri Dalam Negeri Nomor 64 Tahun 2013 Tentang Penerapan Standar Akuntansi Pemerintahan Berbasis Akrual pada Pemerintah Daerah (Berita Negara Tahun 2013 Nomor 1425);
14. Peraturan Menteri Dalam Negeri Nomor 80 Tahun 2015 tentang Pembentukan Produk Hukum Daerah sebagaimana diubah dengan Peraturan Menteri Dalam Negeri Nomor 120 Tahun 2018 tentang Perubahan atas Peraturan Menteri Dalam Negeri Nomor 80 Tahun 2015 tentang Pembentukan Produk Hukum Daerah;
15. Peraturan Menteri Dalam Negeri Nomor 77 Tahun 2020 tentang Pedoman Teknis Pengelolaan Keuangan Daerah (Berita Negara Tahun 2020 Nomor 1781);
16. Peraturan Menteri Dalam Negeri Nomor 27 Tahun 2021 tentang Pedoman Penyusunan APBD Tahun Anggaran 2022 (Berita Negara Tahun 2021 Nomor 926);
17. Peraturan Daerah Kabupaten Kotawaringin Timur Nomor 9 Tahun 2016 tentang Pembentukan dan Susunan Perangkat Daerah Kabupaten Kotawaringin Timur (Lembaran Daerah Kabupaten Kotawaringin Timur Tahun 2016 Nomor 9, Tambahan Lembaran Daerah Kabupaten Kotawaringin Timur Nomor 235); sebagaimana telah diubah beberapa kali terakhir dengan Peraturan Daerah Kabupaten Kotawaringin Timur Nomor 2 Tahun 2020 tentang Perubahan Kedua Atas Peraturan Daerah Kabupaten Kotawaringin Timur Nomor 9 Tahun 2016 tentang Pembentukan dan Susunan Perangkat Daerah Kabupaten Kotawaringin Timur (Lembaran Daerah Kabupaten Kotawaringin Timur Tahun 2020 Nomor 2, Tambahan Lembaran Daerah Kabupaten Kotawaringin Timur Nomor 261);
18. Peraturan Daerah Kabupaten Kotawaringin Timur Nomor 11 Tahun 2021 tentang Pengelolaan Keuangan Daerah (Tambahan Lembaran Daerah Kabupaten Kotawaringin Timur Nomor 272);
19. Peraturan Daerah Kabupaten Kotawaringin Timur Nomor 8 Tahun 2022 tentang Perubahan Anggaran Pendapatan Belanja Daerah Tahun Anggaran 2022 (Lembaran

- Daerah Kabupaten Kotawaringin Timur Tahun 2022 Nomor 8, Tambahan Lembaran Daerah Kabupaten Kotawaringin Timur Nomor 280);
20. Peraturan Bupati Kotawaringin Timur Nomor 65 Tahun 2022 tentang Penjabaran Perubahan APBD Tahun Anggaran 2022 (Berita Daerah Kabupaten Kotawaringin Timur Tahun 2022 Nomor 65);
 21. Peraturan Bupati Kotawaringin Timur Nomor 71 Tahun 2022 Tentang Sistem Akuntansi Pemerintah Daerah (Berita Daerah Kabupaten Kotawaringin Timur Tahun 2022 Nomor 71);
 22. Peraturan Bupati Nomor 72 Tahun 2022 tentang Kebijakan Akuntansi Pemerintah Daerah (Berita Daerah Kabupaten Kotawaringin Timur Tahun 2022 Nomor 72);
 23. Keputusan Menteri Dalam Negeri Nomor 050-3708 Tahun 2020 tentang Hasil Verifikasi dan Validasi Pemutakhiran Klasifikasi, Kodefikasi dan Nomenklatur Perencanaan Pembangunan dan Keuangan Daerah.

1.4. Sistematika

Penyusunan CaLK Kabupaten Kotawaringin Timur Tahun Anggaran 2022, secara sistematis terdiri sebagai berikut:

Bab 1 Pendahuluan

- 1.1. Maksud dan Tujuan Penyusunan Laporan Keuangan
- 1.2. Prosedur Penyusunan Laporan Keuangan
- 1.3. Landasan Hukum Penyusunan Laporan Keuangan
- 1.4. Sistematika Penulisan Catatan atas Laporan Keuangan

Bab2 Ekonomi Makro, Kebijakan Keuangan dan Pencapaian Target Kinerja APBD

- 2.1 Ekonomi Makro
- 2.2 Kebijakan Keuangan
- 2.3 Indikator Pencapaian Target Kinerja APBD

Bab3 Ikhtisar Pencapaian Kinerja Keuangan

- 3.1. Ikhtisar Realisasi Pencapaian Target Kinerja Keuangan
- 3.2. Hambatan dan Kendala yang Ada dalam Pencapaian Target yang Ditetapkan

Bab4 Kebijakan Akuntansi

- 4.1. Entitas Pelaporan Keuangan Daerah
- 4.2. Basis Akuntansi yang Mendasari Penyusunan Laporan Keuangan
- 4.3. Basis Pengukuran yang Mendasari Penyusunan Laporan Keuangan

Bab5 Penjelasan atas Laporan Keuangan

- 5.1. Penjelasan Laporan Realisasi Anggaran
- 5.2. Penjelasan Laporan Perubahan Saldo Anggaran Lebih
- 5.3. Penjelasan Neraca
- 5.4. Penjelasan Laporan Operasional
- 5.5. Penjelasan Laporan Arus Kas
- 5.6. Penjelasan Laporan Perubahan Ekuitas

Bab6 Penjelasan atas Informasi Non Keuangan

Bab7 Penutup

BAB II

BAB II
EKONOMI MAKRO, KEBIJAKAN KEUANGAN
DAN PENCAPAIAN TARGET KINERJA APBD

2.1 Ekonomi Makro

Ekonomi makro merupakan gambaran perubahan ekonomi yang mempengaruhi masyarakat, perusahaan dan pasar. Ekonomi makro dapat difungsikan sebagai alat bagi Pemerintah Daerah untuk menentukan dan mengevaluasi arah kebijakan dalam mengalokasikan sumber daya ekonomi dan target pembangunan daerah. Asumsi makro ekonomi yang digunakan dalam penyusunan Perubahan APBD Tahun Anggaran 2022 mengacu pada indikator sosial ekonomi Tahun 2022 atau tahun sebelumnya menurut data Badan Pusat Statistik Kabupaten Kotawaringin Timur, yaitu:

- 1. Tingkat Kemiskinan sebesar 5,95%;.
- 2. Tingkat Pengangguran Terbuka sebesar 5,00%;
- 3. Gini Ratio sebesar 0,292% ;
- 4. Indeks Pembangunan Manusia sebesar 71,67%;
- 5. Laju Pertumbuhan Ekonomi (LPE),Data 2022 sebesar 7,76%;
- 6. Tingkat Inflasi sebesar 5,99%; dan
- 7. Produk Domestik Regional Bruto atas dasar harga berlaku,data 2022sebesar Rp. 33.458.430,5M.

2.1.1 Tingkat Kemiskinan

Penduduk miskin dihitung berdasarkan garis kemiskinan. Garis kemiskinan adalah nilai rupiah pengeluaran per kapita setiap bulan untuk memenuhi standar minimum kebutuhan kebutuhan konsumsi pangan dan non pangan yang dibutuhkan oleh individu untuk hidup layak. Jadi Penduduk Miskin adalah penduduk yang memiliki rata-rata pengeluaran perkapita perbulan dibawah garis kemiskinan dalam persentase penduduk miskin Provinsi/Kabupaten/Kota periode tertentu. Namun memetakan kemiskinan tidak cukup hanya berfokus pada seberapa besar atau kecil angka kemiskinan. Tingkat kedalaman dan keparahan kemiskinan di wilayah Indonesia juga perlu mendapat perhatian sekaligus pemahaman yang memadai dari pemerintah.

Kedalaman kemiskinan menggambarkan seberapa jauh beda pengeluaran penduduk miskin dari garis kemiskinan. Keparahannya kemiskinan adalah seberapa jauh jarak pengeluaran orang termiskin di satu wilayah tertentu relatif terhadap pengeluaran rata-rata kelompok miskin di daerah bersangkutan. Makin tinggi angkanya, makin parah kemiskinannya.

Tabel Persentase Penduduk Miskin Kabupaten Kotawaringin Timur

No	Tingkat Kemiskinan	2021	2022	Naik/Turun (%)
1	Kab. Kotawaringin Timur (%)	5,91%	5,95%	Naik 0,04
2	Kab/Kota (Ribuan Orang)	27,06	27,56	Naik 0,50
3	Provinsi (%)	5,16%	5,28%	Naik 0,12
4	Nasional (%)	7,89%	9,54%	Naik 1,65
5	Peringkat Provinsi	4	4	Tetap
6	Peringkat Nasional	165	-	-

Sumber Dokumen: Kabupaten Kotawaringin Timur dalam Angka 2022 (BPS Kab.Kotawaringin Timur)

Persentase penduduk miskin Kabupaten Kotawaringin Timur pada Tahun 2021 sebesar 5,91%,mengalami kenaikan dimana pada Tahun 2022 persentase penduduk miskin bertambah menjadi 5,95% dan diharapkan pada Tahun 2023 menurun. Meskipunpersentase penduduk miskin Kabupaten Kotawaringin Timur di Provinsi naik, tetapi peringkat di Provinsi tetap. Namun demikian dalam perencanaan penganggaran tahun mendatang tetap harus mendapat prioritas untuk menekan angka kemiskinan. Berikut ini disajikan tabel tentang jumlah dan persentase penyebaran penduduk miskin di wilayah Kabupaten Kotawaringin Timur.

Tabel Data Kemiskinan di Provinsi/Kab/Kota Berdasarkan Wilayah dan Domisili

Penduduk Miskin	2021		2022	
	Jumlah (Ribu)	%	Jumlah (Ribu)	%
Kotawaringin Barat	12.29	3.95	12.44	3.93
Kotawaringin Timur	27.06	5.91	27.56	5.95
Kapuas	19.45	5.35	20.18	5.52
Barito Selatan	6.42	4.62	6.83	4.88
Barito Utara	7.40	5.61	7.70	5.80
Sukamara	2.38	3.66	2.48	3.72
Lamandau	2.92	3.56	2.78	3.34
Seruyan	15.07	7.22	15.96	7.43
Katingan	9.15	5.25	9.71	5.50
Pulang Pisau	5.43	4.24	6.04	4.70
Gunung Mas	6.29	5.35	6.70	5.64
Barito Timur	8.02	6.38	8.42	6.59
Murung Raya	7.31	6.15	7.69	6.40
Palangka Raya	10.86	3.75	10.62	3.61
Kalimantan Tengah	140.04	5.16	145.10	5.28

Sumber Dokumen: Kabupaten Kotawaringin Timur dalam Angka 2022 (BPS Kab.Kotawaringin Timur)

Untuk tingkat kedalaman dan keparahan kemiskinan di Kabupaten Kotawaringin Timur selama tiga tahun terakhir disajikan pada tabel-tabel berikut :

Tabel Tingkat Kedalam Kemiskinan Provinsi/Kabupaten/Kota

Uraian	Tahun		
	2020	2021	2022
Tingkat Kedalaman Kemiskinan Kab/Kota	0,87	0,89	1,34
Tingkat Kedalaman Kemiskinan Provinsi	0,8	0,71	0,91
Tingkat Kedalaman Kemiskinan Nasional	1,61	1,71	1,59
Peringkat Provinsi	2	3	1
Peringkat Nasional	-	-	-

Sumber Dokumen: Kabupaten Kotawaringin Timur dalam Angka 2022 (BPS Kab.Kotawaringin Timur)

Tabel Tingkat Keparahannya Kemiskinan Provinsi/Kabupaten/Kota

Uraian	Tahun		
	2020	2021	2022
Tingkat Kedalaman Kemiskinan Kab/Kota	0,16	0,2	0,58
Tingkat Kedalaman Kemiskinan Provinsi	0,2	0,15	0,27
Tingkat Kedalaman Kemiskinan Nasional	0,38	0,42	0,40
Peringkat Provinsi	5	4	1
Peringkat Nasional	-	-	-

Sumber Dokumen : BPS Provinsi/Kabupaten/Kota

Pemerintah Kabupaten Kotawaringin Timur telah melakukan beberapa upaya dalam rangka penanggulangan kemiskinan, antara lain sebagai berikut:

1. Meningkatkan kualitas dan kuantitas sarana dan prasarana pelayanan dasar, program penanganan kemiskinan melalui program penanganan rumah kumuh untuk membantu mengurangi pemukiman kumuh, meningkatkan penduduk berakses air minum dengan pembangunan spam jaringan perpipaan di kawasan pedesaan, sosialisasi dan pemberdayaan masyarakat terkait penyediaan system pengelolaan air limbah domestic.

- 2. Meningkatkan investasi daerah, terbitnya Peraturan Bupati Kotawaringin Timur No 26 Tahun 2021 tentang penyelenggaraan perijinan berusaha berbasis resiko, Perbup ini sebagai upaya Pemerintah daerah untuk meningkatkan ekosistem investasi dan kegiatan berusaha yang lebih efektif, sederhana, transparan, terstruktur dan dapat di pertanggungjawabkan, sehingga diharapkan terjadi peningkatan arus investasi dan peningkatan penciptaan lapangan kerja baru.
- 3. Meningkatkan kesejahteraan petani melalui program kegiatan penyediaan dan pengembangan sarana pertanian, pengendalian kesehatan hewan dan kesehatan masyarakat veteriner, program pengendalian dan penanggulangan bencana pertanian, program perijinan usaha pertanian, program penyuluhan pertanian dan perikanan tangkap, program pengelolaan perikanan dan budi daya dan pemasaran hasil perikanan.
- 4. Meningkatkan keseimbangan ketersediaan dan kebutuhan pangan, terbitnya Perda tentang cadangan beras Pemerintah Daerah No. 09 Tahun 2021 yang mengatur tentang perencanaan pengadaan dan penyaluran cadangan beras pemerintah daerah sebagai bagian dari cadangan pangan nasional, tersedianya peta ketahanan dan kerentanan pangan di Kabupaten Kotawaringin Timur sampai tingkat desa sehingga memudahkan melakukan perencanaan, pengelolaan, dan pengentasan daerah rawan pangan.
- 5. Meningkatkan kualitas pendidikan masyarakat, penyediaan sekolah oleh pemerintah maupun swasta sesuai Standart Pelayanan Minimal (SPM), penyediaan Bantuan Operasional Bos, penyediaan Bantuan Pendidikan Program Indonesia Pintar (PIP) bagi peserta didik dari keluarga ekonomi tidak mampu mulai dari jenjang SD dan SMP.

2.1.2 Tingkat Pengangguran Terbuka

Tingkat Pengangguran Terbuka (TPT) adalah persentase jumlah pengangguran terhadap jumlah angkatan kerja. Penganggur terbuka, terdiri sebagai berikut:

- 1. Mereka yang tak punya pekerjaan dan mencari pekerjaan;
- 2. Mereka yang tak punya pekerjaan dan mempersiapkan usaha;
- 3. Mereka yang tak punya pekerjaan dan tidak mencari pekerjaan, karena merasa tidak mungkin mendapatkan pekerjaan; dan
- 4. Mereka yang sudah punya pekerjaan, tetapi belum mulai bekerja.

Sesuai dengan data pada BPS Kabupaten Kotawaringin Timur TPT Kabupaten KotawaringinTahun 2022 adalah sebesar 5,00%, sebagaimana dijelaskan tabel di bawah ini.

Tabel Tingkat Pengangguran Terbuka Kabupaten Kotawaringin Timur

Uraian	Tahun		
	2020	2021	2022
TPT Kab/Kota	5,25	5,15	5,00
TPT Provinsi	4,58	4,53	4,26
TPT Nasional	7,07	6,49	5,86
Peringkat Provinsi	4	3	4
Peringkat Nasional	-	-	24

Sumber Dokumen : Kabupaten Kotawaringin Timur dalam Angka 2022 (BPS Kab.Kotawaringin Timur)

TPT di Kabupaten Kotawaringin Timur Tahun 2022 menunjukkan angka sebesar 5,00%, dan TPT pada Tahun 2021 adalah sebesar 5,15% ataumenurundibandingkan dengan angka TPT pada Tahun 2021. Berikut ini disajikan Tingkat Partisipasi Angkatan Kerja (TPAK) dan Tingkat Pengangguran Terbuka (TPT)

Tabel Tingkat Partisipasi Angkatan Kerja (TPAK) dan Tingkat Pengangguran Terbuka (TPT)

TPAK TPT	Tingkat Partisipasi Angkatan Kerja (TPAK)dan Tingkat Pengangguran Terbuka (TPT)		
	2020	2021	2022
(Angkatan Kerja) Bekerja	230.005,00	230.394,00	215.626,00

(Angkatan Kerja) Pengangguran	12.076,00	11.872,00	10.790,00
Tingkat Partisipasi Angkatan Kerja	67,41	66,57	61,47
Tingkat Pengangguran Terbuka	5,25	5,15	5,00

Tabel Rekapitulasi Program/Kegiatan dalam Menekan Angka Kotawaringin Timur TA 2022

No	Nama Program/Kegiatan terkait Pengangguran	Anggaran (Rp)	Realisasi (Rp)	%
1	Kegiatan :Pelaksanaan Pelatihan Unit Kompetensi			
	Sub kegiatan : Proses Pelaksanaan Pendidikan dan Pelatihan Keterampilan Bagi Pencari Kerja Berdasarkan Kerja Berdasarkan Klaster Kompetensi	294.462.750,00	252.955.909,00	85,90
2	Kegiatan : Pengukuran Kompetensi dan Produktivitas Tenaga Kerja	84.000.050,00	67.364.050,00	80,20
3	Kegiatan : Pelayanan Antar Kerja di Daerah Kabupaten/Kota Sub Kegiatan : Pelayanan Antar Kerja	0	0	0
Jumlah		378.462.800,00	320.319.959,00	166,10

Melalui pelaksanaan program/kegiatan tersebut, Pemerintah Kabupaten Kotawaringin Timur berhasil menekankan tingkat pengangguran terbuka sesuai dengan angka yang ditargetkan.Pemerintah Kabupaten Kotawaringin Timur juga telah melaksanakan upaya lain dalam rangka menurunkan angka pengangguran, antara lain berupa:

1. Mengatur regulasi ditingkat daerah tentang kolaborasi BLK dengan dunia usaha atau perusahaan;
2. Optimalisasi transportasi BLK dalam pengembangan informasi pasar kerja;
3. Melakukan Identifikasi jumlah dunia usaha dan tenaga kerja lokal; dan
4. Memperkuat kinerja BLK dalam penguatan SDM, peningkatan kualitas dan kurikulum pelatihan pengembangan kurikulum dan SKKNI berbasis kebutuhan industri, serta peningkatan pengakuan atas kompetensi lulusan.

2.1.3 Indek Gini (Gini Ratio)

Indek Gini atau Gini Ratio adalah merupakan alat analisis yang digunakan untuk menghitung atau mengukur distribusi pendapatan masyarakat suatu negara atau daerah tertentu pada suatu periode tertentu. Ini didasarkan pada kurva Lorenz, yaitu sebuah kurva pengeluaran kumulatif yang membandingkan distribusi dari suatu nilai pengeluaran konsumsi dengan distribusi uniform (seragam) yang mewakili persentase kumulatif penduduk.Nilai dari Indek Gini berkisar antara 0 dan 1, dimana:

1. Indek Gini sama dengan 0, menunjukkan distribusi pendapatan merata sempurna/mutlak, dimana setiap golongan penduduk menerima bagian pendapatan yang sama; dan
2. Indek Gini sama dengan 1, artinya distribusi pendapatan tidak merata mutlak/timpang, dimana bagian pendapatan hanya dinikmati satu golongan tertentu saja.

Sesuai dengan data BPS Gini Ratio pada Tahun 2022 untuk Peringkat Nasional tidak tersediasebagaimana dijelaskan tabel di bawah ini.

Tabel Gini Ratio Kabupaten Kotawaringin Timur

Gini Rasio	Tahun		
	2020	2021	2022
Gini Rasio Kab/Kota	0,323	0,325	0,292
Gini Rasio Provinsi	0,329	0,323	0,319
Gini Rasio Nasional	-	-	0,384
Peringkat Provinsi	5	2	8
Peringkat Nasional	-	-	-

Sumber Dokumen: Kabupaten Kotawaringin Timur dalam Angka 2022(BPS Kab.Kotawaringin Timur)

Pada Tahun 2022, tingkat ketimpangan pendapatan penduduk yang diukur oleh Gini Ratio tingkat provinsi. Angka ini turun 0,004% poin jika dibandingkan dengan Gini Ratio Tingkat Provinsi Tahun 2021 yang sebesar 0,323 dan lebih rendah jika dibandingkan dengan Gini Ratio Tingkat Nasional. Berikut disajikan garis kemiskinan pada Provinsi Kalimantan Tengah dan Nasional untuk periode Tahun 2020 s.d 2022.

Tabel Garis Kemiskinan Periode Tahun 2020– 2022

Gini Rasio	Tahun		
	2020	2021	2022
Tingkat Kabupaten	446.039	467.551	510.290
Tingkat Provinsi	485.635	506.982	548.816
Tingkat Nasional	-	-	-
Peringkat Provinsi	8	8	8
Peringkat Nasional	-	-	-

Sumber Dokumen: Kabupaten Kotawaringin Timur dalam Angka 2022 (BPS Kab.Kotawaringin Timur)

2.1.4 Indeks Pembangunan Manusia

Indeks Pembangunan Manusia (IPM) merupakan indikator untuk mengukur keberhasilan dalam upaya membangun kualitas hidup manusia. IPM menjelaskan bagaimana penduduk dapat mengakses hasil pembangunan dalam memperoleh pendapatan, kesehatan, dan pendidikan. IPM dibentuk oleh 3 dimensi dasar yaitu harapan hidup/ umur panjang dan sehat (*a long and healthy life*), pengetahuan (*knowledge*), dan standar hidup layak (*decent standart of living*). Sesuai dengan UNDP Indeks tersebut dikategorikan menjadi empat, yaitu.

- 1. Rendah (< 60);
- 2. Sedang (60≤IPM<70);
- 3. Tinggi (70 ≤IPM<80); dan
- 4. Sangat Tinggi (>80).

Sesuai dengan data BPS Kabupaten Kotawaringin Timur Realisasi pencapaian Tahun2022 adalahsebesar 71,67 poin dengan kategori tinggi, sesuai tabel di bawah ini.

Tabel Indeks Pembangunan Manusia

Gini Rasio	Tahun		
	2020	2021	2022
IPD Kab/Kota	71,31	71,38	71,67
IPM Provinsi	71,05	71,25	71,63
IPM Nasional	71,94	72,29	72,91
peringkat Provinsi	4	4	4
Peringkat Nasional	-	-	-

Sumber Dokumen : Kabupaten Kotawaringin Timur dalam Angka 2022 (BPS Kab.Kotawaringin Timur)

Realisasi pencapaian IPM Kabupaten Kotawaringin Timur adalah sebesar 71,67 poin, dibandingkanTahun2021 sebesar 71,38poin mengalami kenaikan sebesar 0,29 poin. Peningkatan IPM tersebut disebabkan meningkatnya umur harapan hidup saat lahir (AHH), atau dan harapan lama sekolah (HLS) dan Rata-rata Lama Sekolah (RLS), atau danstandar hidup, berkaitan dengan PNB perkapita. Umur harapan hidup saat lahir mencapai69,85 tahun pada Tahun 2021, lebih lama 0,05 tahun dibandingkan dengan mereka yang lahir pada tahun sebelumnya. Kemudian, rata-rata lama sekolah selama 8,15 tahun dengan harapan lama sekolah 12,85 tahun.

Tabel IPM Provinsi Kalimantan Tengah berdasarkan Wilayah Kabupaten/Kota Periode 2020 – 2022

Kab/Kota	Tahun		
	2020	2021	2022
Kotawaringin Barat	72,87	73,07	73,41
Kotawaringin Timur	71,31	71,38	71,67
Kapuas	69,48	69,63	70,01
Barito Selatan	70,22	70,54	71,01
Barito Utara	70,59	70,79	71,21
Sukamara	68,03	68,27	68,94
Lamandau	70,51	70,58	71,11
Seruyan	67,58	67,67	68,24
Katingan	68,68	68,89	69,74
Pulang Pisau	68,45	68,53	69,01
Gunung Mas	70,81	71,03	71,40
Barito Timur	71,39	71,47	72,07
Murung Raya	67,98	68,12	68,63
Kota Palangka Raya	80,77	80,77	81,16

Sumber Dokumen : Kabupaten Kotawaringin Timur dalam Angka 2022 (BPS Kab.Kotawaringin Timur)

Tabel Indikator Pembentuk IPM Provinsi/Kab/Kota

Indikator	Tahun		
	2020	2021	2022
Umur Harapan Hidup	69,85	69,90	70,15
Pendidikan			
a. Rata - Rata Lama Sekolah (RLS)	8,13	8,15	8,16
b. Harapan Lama Sekolah (HLS)	12,84	12,85	12,86
Pengeluaran Per Kapita Per Tahun Disesuaikan	1240640	11,866	12,048
Indeks Pembangunan Manusia	71,31	71,38	71,67

Sumber Dokumen : Kabupaten Kotawaringin Timur dalam Angka 2022 (BPS Kab.Kotawaringin Timur)

2.1.5 Laju Pertumbuhan Ekonomi

Pertumbuhan ekonomi adalah salah satu indikator yang dapat digunakan untuk mengevaluasi keberhasilan pembangunan ekonomi suatu wilayah. Pertumbuhan ekonomi suatu wilayah menggambarkan sejauh mana aktivitas perekonomian suatu wilayah dalam menghasilkan tambahan pendapatan masyarakat pada periode tertentu. Aktivitas perekonomian merupakan suatu proses penggunaan faktor produksi untuk menghasilkan output. Proses penggunaan faktor produksi akan menghasilkan balas jasa. Oleh karenanya, dengan adanya pertumbuhan ekonomi diharapkan pendapatan masyarakat meningkat, sebab masyarakat pemilik faktor produksi.

Tabel Laju Pertumbuhan Ekonomi Kabupaten Kotawaringin Timur

Uraian	Tahun		
	2020	2021	2022
Laju Pertumbuhan Ekonomi (%)	(3,06)	2,10	7,76
Peringkat Provinsi	13	13	1
Peringkat Nasional	-	-	-

*angka sementara**angka sangat sementara

Sumber Dokumen: Kabupaten Kotawaringin Timur dalam Angka 2022 (BPS Kab.Kotawaringin Timur)

Selama kurun waktu Tahun 2020 - 2022 perekonomian Kabupaten Kotawaringin Timur mengalami Kenaikan 7,76%.

2.1.6 Inflasi

Selain ditinjau dari pertumbuhan ekonomi, perekonomian Kabupaten Kotawaringin Timur dapat dilihat melalui tingkat inflasi yang terjadi. Inflasi merupakan salah satu indikator ekonomi yang mengukur fluktuasi harga beberapa komoditas pokok yang menyangkut kebutuhan hidup masyarakat. Inflasi yang terlalu tinggi merupakan gejala buruk bagi suatu perekonomian namun apabila besaran inflasi dapat dikendalikan melalui berbagai kebijakan harga serta distribusi barang dan jasa maka inflasi dapat menjadi pendorong bagi pembangunan. Berdasarkan sifatnya inflasi terbagi 4 kategori yang meliputi, sebagai berikut.

- 1. Inflasi Ringan (*creeping inflation*) Inflasi ringan ditandai dengan peningkatan laju inflasi yang tergolong rendah. Biasanya, persentasenya pun hanya kurang dari 10% dalam satu tahun.
- 2. Inflasi Sedang (*Gallopig Inflation*) Inflasi ini sedikit lebih tinggi dibandingkan inflasi ringan. Lajunya berkisar antara 10-30% setahun.
- 3. Inflasi Berat (*High Inflation*) kategori inflasi ini termasuk yang berat. Mencakup hitungan mulai dari 30-100% setahun. Pada tingkat ini, harga kebutuhan masyarakat naik secara signifikan dan sulit dikendalikan.
- 4. Hiperinflasi (*Hyper Inflation*) Jenis inflasi ini sangat dirasakan pengaruhnya karena terjadi secara besar-besaran dan mencapai lebih dari 100% setahun.

Sesuai dengan data BPS Kabupaten Kotawaringin Timur Tingkat Inflasi Kabupaten Kotawaringin Timur Tahun 2022 adalah sebesar 5,99% dengan kategori ringan sebagaimana dijelaskan dalam tabel di bawah ini.

Tabel Tingkat Inflasi Kabupaten Kotawaringin Timur

Uraian	Tahun		
	2020	2021	2022
Inflasi Kab/Kota (%)	1,62	4,62	5,99
Inflasi Provinsi (%)	1,03	3,32	6,32
Inflasi Nasional (%)	1,68	1,87	5,51
Peringkat Provinsi	1	1	2
Peringkat Nasional	-	-	-

Sumber Dokumen: Kabupaten Kotawaringin Timur dalam Angka 2022 (BPS Kab.Kotawaringin Timur)

Tingkat inflasi di Kabupaten Kotawaringin Timur Tahun 2022 menurut data BPS menunjukkan angka sebesar 5,99%, Tingkat inflasi pada Tahun 2021 adalah sebesar 4,62% atau lebih rendah dibandingkan dengan angka inflasi pada Tahun 2022. Dengan demikian inflasi Kabupaten Kotawaringin Timur lebih rendah dibandingkan tingkat inflasi Provinsi yang sebesar 6,32% dan lebih tinggi dibandingkan tingkat inflasi Nasional sebesar 5,51%.

Program pengendalian inflasi yang telah dijalankan dalam beberapa tahun terakhir telah menunjukkan hasil yang cukup baik. Hal ini antara lain tercermin dari semakin rendah dan terkendalinya laju inflasi umum dan inflasi inti yang merupakan komponen utama pembentuk Indeks Harga Konsumen (IHK). Laju inflasi *volatile food* semakin dapat dikendalikan meskipun dalam beberapa tahun terakhir menunjukkan gejolak yang relatif besar. Keberhasilan langkah-langkah yang telah dijalankan menjadi dasar penyusunan dan perbaikan program kebijakan pengendalian inflasi ke depan. Dari sisi domestik, faktor yang diperkirakan cukup berpengaruh terhadap laju inflasi, antara lain faktor musiman seperti panen, tahun ajaran baru, serta Hari Besar Keagamaan Nasional (HBKN). Dampak dari fluktuasi harga akibat HBKN, panen, atau faktor musiman lainnya dapat menekan laju inflasi komponen *volatile food*. Akan tetapi, pembangunan dan perbaikan infrastruktur yang mendukung produktivitas pangan dan konektivitas akan memperkuat sisi penawaran dan distribusi.

Tingkat inflasi Kotawaringin Timur tahun kalender September 2022 sebesar 5,62%. Penyebab terjadinya inflasi karena kenaikan tarif Perusahaan Daerah Air Minum (PDAM) berdampak besar terhadap inflasi di Kabupaten Kotawaringin Timur. Bahkan tingkat inflasi tahun ke tahun mencapai 8,85%. Prakiraan kecenderungan penurunan tekanan inflasi terjadi di oktober 2022, didukung oleh normalisasi pola konsumsi masyarakat paska libur tahun baru dan tekanan inflasi *administered prices* yang lebih rendah seiring dengan minimalnya kebijakan terkait tarif dan harga barang dan jasa yang diatur Pemerintah. Lebih lanjut, upaya koordinasi pengendalian inflasi Tim Pengendalian Inflasi Daerah (TPID) senantiasa dilakukan dengan fokus mengendalikan sejumlah risiko inflasi yang perlu diwaspadai, yaitu masih tingginya ketergantungan pasokan bahan makanan dari luar wilayah Kabupaten Kotawaringin Timur, anomali cuaca yang berpotensi mengganggu kinerja produksi pangan, dan struktur pasar yang masih belum efisien sehingga rentan terhadap gejolak harga.

Walaupun demikian, Pemerintah Daerah terus berupaya mengendalikan inflasi dengan menjaga stabilitas harga barang baik di kota maupun di desa. Dalam menjaga sisi penawaran, pemerintah daerah berupaya meningkatkan kapasitas produksi dalam rangka mendukung program ketahanan pangan, diantaranya melalui perluasan areal pertanian, serta revitalisasi dan pembangunan irigasi, waduk, atau embung. Selain itu, Pemerintah daerah juga akan melakukan perbaikan efektivitas alokasi dan pelaksanaan anggaran subsidi pangan, pupuk, dan benih serta pemanfaatan teknologi dalam penyaluran subsidi untuk tercapainya program subsidi yang lebih tepat sasaran. Dalam mengantisipasi gejolak harga, pemerintah daerah juga mengambil langkah untuk menjamin ketersediaan pasokan kebutuhan domestik melalui impor komoditas tertentu pada periode tertentu. Operasi pasar juga ditempuh untuk mengantisipasi terjadinya lonjakan harga, terutama pada masa HBKN. Kebijakan stabilisasi harga tersebut ditempuh untuk menjaga daya beli masyarakat, terutama masyarakat berpenghasilan rendah. Selain dengan menjamin pasokan, Pemerintah juga tetap berkomitmen untuk menjaga keterjangkauan pangan, antara lain dengan menjalankan program-program kesejahteraan dan jaminan sosial masyarakat, misalnya pasar murah. Dengan memperhatikan berbagai hal di atas, tingkat inflasi Tahun 2022 diperkirakan berada pada kisaran 5 s.d. 7 persen.

2.1.7 Produk Domestik Regional Bruto (PDRB)

Struktur perekonomian Kabupaten Kotawaringin Timur dalam menunjang PDRB dapat dilihat pada tabel berikut.

Tabel PDRB atas Dasar Harga Berlaku Menurut LapanganUsaha (Dalam Jutaan Rupiah)

No.	Uraian	Tahun		
		2020**	2021**	2022**
1	Pertanian, Kehutanan, dan perikanan	5.794.766,90	6.644.025,70	3.989.061,70
2	Pertambangan dan Penggalian	1.364.859,60	1.301.505,50	2.060.500,20
3	Industri Pengolahan	5.840.329,90	6.794.022,00	4.326.359,50
4	Pengadaan Listrik dan Gas	17.723,80	19.242,40	13.872,90
5	Pengadaan Air, Pengelolaan Sampah, Limbah dan Daur Ulang	39.623,50	44.506,90	23.138,10
6	Konstruksi	1.918.329,70	2.111.916,40	1.323.937,10
7	Perdagangan Besar dan Eceran; Reparasi Mobil dan Sepeda Motor	5.117.518,10	5.455.029,10	3.343.132,80
8	Transportasi dan Pergudangan	3.109.357,30	3.202.332,40	2.030.602,90
9	Penyedia Akomodasi dan Makan Minum	335.946,10	353.199,70	208.351,80
10	Informasi dan Komunikasi	172.995,50	193.938,00	173.362,30
11	Jasa Keuangan dan Asuransi	1.038.594,50	1.107.221,80	743.531,20
12	Real Estat	426.881,70	470.320,60	272.219,80
13	Jasa Perusahaan	6.614,10	6.954,60	4.460,40
14	Adm. Pemerintahan, Pertahanan dan Jaminan Sosial	498.975,80	548.762,60	357.538,70
15	Jasa Pendidikan	851.235,30	886.561,20	508.279,50
16	Jasa Kesehatan dan Kegiatan Sosial	288.351,70	344.210,90	195.301,80

17	Jasa Lainnya	174.226,10	194.419,90	114.309,10
	PDRB	26.996.329,60	29.678.169,70	19.687.959,80

*) Angka Sementara **) Angka Sangat Sementara

Sumber Dokumen : Kabupaten Kotawaringin Timur dalam Angka 2022 (BPS Kab. Kotawaringin Timur)

2.2 Kebijakan Keuangan

Permendagri Nomor 86 Tahun 2017 menjelaskan keuangan daerah adalah semua hak dan kewajiban daerah dalam rangka menyelenggarakan pemerintahan daerah yang dapat dinilai dengan uang, termasuk segala bentuk kekayaan yang berhubungan dengan hak dan kewajiban daerah. Arah kebijakan keuangan daerah berisi uraian tentang kebijakan yang akan dipedomani selama satu anggaran dalam mengelola pendapatan daerah, belanja daerah dan pembiayaan daerah. Dengan melihat kemampuan tersebut dapat diperoleh gambaran dalam penentuan kebijakan daerah. Penyelenggaraan fungsi pemerintahan daerah.

Arah kebijakan ekonomi daerah disusun dengan berpedoman pada kondisi ekonomi Kabupaten Kotawaringin Timur. Arah kebijakan perekonomian di Tahun 2022 juga disusun dengan memperhatikan arahan pada RPJMD Tahun 2021-2026. Secara umum kondisi perekonomian Kabupaten Kotawaringin Timur di Tahun 2022 masih akan terpengaruh dengan situasi perekonomian nasional dan global. Kondisi perekonomian Kabupaten Kotawaringin Timur diproyeksikan akan tetap tumbuh dan meningkat, antara lain didukung oleh kebijakan pembangunan infrastruktur, terkendalnya inflasi dan dukungan regulasi yang kondusif terhadap peningkatan investasi.Berdasarkan hasil evaluasi capaian sampai dengan Triwulan II Tahun2022, yang berimplikasi pada perlunya penyesuaian target pendapatan, perubahan target kinerja program/kegiatan beserta pagu indikatifnya. Penyesuaian tersebut meliputi perubahan asumsi ekonomi makro, asumsi pendapatan, belanja dan pembiayaan daerah.

Penyusunan Perubahan Kebijakan Umum APBD dilakukan secara menyeluruh guna mengadaptasi perubahan asumsi ekonomi makro, asumsi pendapatan, belanja dan pembiayaan daerah yang terjadi karena perubahan asumsi makro yang berimbas pada stuktur APBD Kabupaten Kotawaringin Timur Tahun Anggaran 2022, maupun untuk menampung tambahan belanja prioritas yang belum terakomodasi dalam APBD.

2.2.1 Perubahan Kebijakan Pendapatan Daerah

Memperhatikan realisasi pendapatan daerah dalam APBD Kabupaten Kotawaringin Timur Tahun Anggaran 2021 dan Realisasi Pendapatan Daerah sampai dengan bulan Juli 2022, ada beberapa kebijakan keuangan yang akan mempengaruhi realisasi pendapatan daerah Tahun Anggaran 2022, sehingga perlu untuk melakukan perubahan target pendapatan daerah dalam Perubahan APBD Tahun 2022. Adapun beberapa hal yang perlu menjadi perhatian dalam target pendapatan dalam Perubahan APBD 2022 ini adalah sebagai berikut:

1. Secara umum PAD yang dianggarkan dalam Perubahan APBD Tahun Anggaran 2022 mengalami peningkatan dari target APBD Murni sebesar Rp.221.535.244.000,00 atau 64,14%;
2. Pendapatan yang bersumber dari Pendapatan Transfer yang dianggarkan dalam Perubahan APBD Tahun Anggaran 2022 mengalami kenaikan dari target APBD Murni sebesar Rp.345.419.827.300,00 atau 64,14% menyesuaikan dengan Peraturan Menteri Keuangan Nomor 17/PMK.07/2021 tentang Pengelolaan Transfer ke Daerah dan Dana Desa Tahun Anggaran 2022; dan
3. Lain-Lain Pendapatan Daerah yang Sah yang dianggarkan dalam Perubahan APBD Tahun Anggaran 2022 tidak mengalami perubahan dari target APBD Murni sebesar Rp.132.046.723.600,00 dan Lain-lain Pendapatan sesuai dengan ketentuan Peraturan Perundang-undangan Rp.75.104.409.600,00

Berdasarkan pertimbangan di atas, maka asumsi Pendapatan Daerah Kabupaten Kotawaringin Timur pada Perubahan APBD Tahun Anggaran 2022 secara keseluruhan mengalami peningkatan sebesar Rp.221.535.244.000,00 atau 64,14% dari target yang ditetapkan pada APBD Murni 2022, dengan rincian sebagaimana pada tabel berikut:

Tabel Perubahan Pendapatan Daerah Tahun Anggaran 2022

Jenis Pendapatan Daerah	Sebelum Perubahan	Setelah Perubahan	Bertambah/ (Berkurang)	(%)
Pendapatan Daerah				
Pendapatan Asli Daerah	345.419.827.300,00	566.955.071.300,00	221.535.244.000,00	64
Pajak Daerah	184.469.561.000,00	406.403.805.000,00	221.934.244.000,00	120,31
Retribusi Daerah	16.817.494.800,00	16.418.494.800,00	(399.000.000,00)	(2,37)
Hasil Pengelolaan Kekayaan Daerah yang Dipisahkan	12.086.047.900,00	12.086.047.900,00	-	-
Lain-lain PAD yang Sah	132.046.723.600,00	132.046.723.600,00	-	-
Pendapatan Transfer	1.449.124.433.300,00	1.501.619.007.000,00	52.494.573.700,00	3,62
Pendapatan Transfer Pemerintah Pusat	1.319.382.861.000,00	1.357.411.343.000,00	38.028.482.000,00	2,88
Pendapatan transfer Antar Daerah	129.741.572.300,00	144.207.664.000,00	14.466.091.700,00	11,15
Lain-lain Pendapatan Daerah yg Sah	75.104.409.600,00	75.104.409.600,00	-	-
Lain-Lain Pendapatan Sesuai Ketentuan Perundang-undangan	75.104.409.600,00	75.104.409.600,00	-	-
Jumlah	1.869.648.670.200,00	2.143.678.487.900,00	274.029.817.700,00	14,66

2.2.2 Kebijakan Belanja Daerah

Hasil evaluasi pelaksanaan APBD Kabupaten Kotawaringin Timur sampai dengan Triwulan II (Juni 2022) dan penyesuaian belanja dari Pemerintah Pusat dan Pemerintah Provinsi Kalimantan Tengah serta memperhatikan sinkronisasi kebijakan belanja dari Pemerintah Pusat dan Pemerintah Provinsi Kalimantan Tengah, maka kebijakan belanja pada perubahan Kebijakan Umum Perubahan APBD Kabupaten Kotawaringin Timur Tahun Anggaran 2022, difokuskan sebagai berikut:

1. Tambahan penghasilan hanya diberikan kepada PNSD/CPNSD sesuai dengan Peraturan Bupati Kotawaringin Timur;
2. Pemberian tambahan penghasilan bagi guru PNSD/CPNSD yang belum bersertifikasi dan Tunjangan Profesi Guru disesuaikan dengan kebijakan Pemerintah Pusat;
3. Penganggaran belanja pegawai untuk kebutuhan kenaikan gaji berkala, kenaikan pangkat, tunjangan keluarga dan mutasi pegawai 2,5% dari jumlah belanja pegawai untuk gaji pokok dan tunjangan;
4. Pemberian belanja hibah dan bantuan sosial yang bersumber dari APBD berpedoman kepada Peraturan Kepala Daerah yang telah disesuaikan dengan Pasal 298 ayat (4) dan ayat (5) UU Nomor 23 Tahun 2014, PP Nomor 12 Tahun 2019 dan Permendagri Nomor 77 Tahun 2020 tentang Pedoman Teknis Pengelola Keuangan Daerah;
5. Pemerintah Kabupaten Kotawaringin Timur pada Perubahan APBD Tahun Anggaran 2022 mengalokasikan Belanja Tidak Terduga sebesar Rp.5.000.000.000,00 atau sama dengan Anggaran Murni Tahun Anggaran 2022;
6. Penyesuaian Alokasi belanja program/kegiatan yang bersumber dari pemerintahan pusat dan Provinsi Kalimantan Tengah. Penyesuaian sasaran program/kegiatan memperhatikan dinamika permasalahan yang timbulnya di masyarakat. Rencana anggaran atas kegiatan-kegiatan yang waktu pelaksanaannya baik secara administratif maupun fisik tidak dapat diselesaikan sampai akhir Tahun Anggaran 2022 dapat dihindari, dan direncanakan dalam APBD tahun anggaran berikutnya. Kegiatan-kegiatan yang sifatnya pembangunan fisik (kontruksi) memperhatikan batas waktu penyelesaian sampai dengan batas akhir pembayaran pekerjaan pada tahun berikutnya, kecuali mengalami *force majeure*.

Belanja Daerah Kabupaten Kotawaringin Timur pada Perubahan Kebijakan Umum Anggaran Pendapatan dan Belanja Daerah Tahun Anggaran 2022 secara umum dianggarkan sebesar Rp.2.214.465.516.300,00 dengan rincian sebagai berikut:

1. Belanja Operasi mengalami kenaikan sebesar Rp.189.342.946.438,00 atau 13,67%;
2. Belanja Modal mengalami peningkatan sebesar Rp.60.035.023.862,00 atau 20,26%;
3. Belanja Tidak Terduga tidak mengalami perubahan Rp.5.000.000.000,00 atau 0%; dan
4. Belanja Transfer mengalami peningkatan Rp.32.276.172.600,00 atau 12,65%.

Rincian Perubahan Belanja Daerah Tahun Anggaran 2022 pada Tabel berikut.

Tabel Perubahan Belanja Daerah Tahun Anggaran 2022

Uraian	Nilai		Bertambah/ (Berkurang)	
	Sebelum Perubahan	Setelah Perubahan	(Rp)	(%)
BELANJA	1.932.811.373.400,00	2.214.465.516.300,00	189.342.946.438,00	13,67
Belanja Operasi	1.359.860.425.024,00	1.549.203.371.462,00	78.783.525.553,00	12,10
Belanja pegawai	669.256.923.223,00	748.040.448.776,00	106.858.631.935,00	15,97
Belanja Barang dan Jasa	639.160.406.017,00	746.019.037.952,00	3.775.136.350,00	5,67
Belanja Hibah	50.883.422.784,00	54.658.559.134,00	(74.347.400,00)	(13,28)
Belanja Bantuan Sosial	559.673.000,00	485.325.600,00		
Belanja Modal	314.700.316.376,00	374.735.340.238,00	60.035.023.862,00	20,26
Belanja modal Tanah	10.362.000.000,00	19.620.814.450,00	9.258.814.450,00	89,35
Belanja modal Peralatan dan Mesin	55.281.602.820,00	80.407.779.019,00	25.126.176.199,00	49,71
Belanja modal Gedung dan Bangunan	88.050.531.406,00	99.027.017.786,00	10.976.486.380,00	14,67
Belanja modal Jalan, Jaringan dan Irigasi	160.662.979.700,00	175.479.728.983,00	14.816.749.283,00	8,87
Belanja modal Aset Tetap Lainnya	290.000.000,00	200.000.000,00	(90.000.000,00)	(31,03)
Belanja modal Aset Lainnya	53.202.450,00	-	(53.202.450,00)	(100,00)
Belanja Tidak Terduga	5.000.000.000,00	5.000.000.000,00		-
Belanja Tidak Terduga	5.000.000.000,00	5.000.000.000,00	-	-
Transfer	253.250.632.000,00	285.526.804.600,00	32.276.172.600,00	12,65
Belanja Bagi Hasil	20.128.705.600,00	20.128.705.600,00		
Belanja Bantuan Keuangan	233.121.926.400,00	265.398.099.000,00	32.276.172.600,00	13,74
Jumlah Belanja	1.932.811.373.400,00	2.214.465.516.300,00	281.654.142.900,00	14,57
Surplus/ (Defisit)	(63.162.703.200,00)	(70.787.028.400,00)	(7.624.325.200,00)	(12,07)

2.2.3 Kebijakan Pembiayaan Daerah

Berdasarkan evaluasi oleh Tim Anggaran Pemerintah Daerah Kabupaten Kotawaringin Timur sampai dengan bulan Juni 2022, maka kebijakan pembiayaan pada Perubahan Kebijakan Umum APBD Tahun Anggaran 2022 diarahkan sebagai berikut:

1. **Penerimaan pembiayaan.** Sisa Lebih Perhitungan Anggaran Tahun sebelumnya Tahun 2022 disesuaikan dengan hasil audit BPK-RI Perwakilan Provinsi Kalimantan Tengah atas Laporan Pelaksanaan APBD Tahun Anggaran 2022; dan
2. **Pengeluaran pembiayaan.** Penyertaan modal kepada perusahaan daerah dialokasikan berpedoman kepada peraturan daerah atau ketentuan lain yang mengatur mengenai Penyertaan Modal untuk penguatan modal Perusahaan Daerah.

Pembiayaan Daerah Kabupaten Kotawaringin Timur Tahun Anggaran 2022 mengalami kenaikan sebesar Rp.122.513.091.068,00 atau sebesar 158,74% (Pembiayaan Netto) dengan rincian sebagai berikut :

1. Penerimaan pembiayaan dari Sisa Lebih Perhitungan Anggaran Tahun sebelumnya (SiLPA) Tahun 2022 sesuai dengan hasil audit BPK-RI Perwakilan Provinsi Kalimantan

Tengah atas Laporan Keuangan Pemerintah Daerah Kabupaten Kotawaringin Timur Tahun 2022 yaitu sebesar Rp.114.888.765.868,00; dan

2. Pengeluaran Pembiayaan pada Perubahan APBD Kabupaten Kotawaringin Timur Tahun Anggaran 2022 tidak mengalami perubahan.

Rincian Perubahan Pembiayaan Daerah Tahun Anggaran 2022 tersaji tabel berikut.

Tabel Perubahan Pembiayaan Daerah Tahun Anggaran 2022

Uraian	Nilai		Bertambah/ (Berkurang)	
	Sebelum Perubahan	Setelah Perubahan	(Rp)	(%)
Penerimaan Pembiayaan	77.177.703.200,00	199.690.794.268,00	122.513.091.068,00	158,74
SILPA TA Sebelumnya	77.177.703.200,00	199.690.794.268,00	122.513.091.068,00	158,74
Pencairan Dana Cadangan	0,00	0,00	0,00	0,00
Hasil Penjualan Kekayaan Daerah yang Dipisahkan	0,00	0,00	0,00	0,00
Penerimaan Pinjaman Daerah	0,00	0,00	0,00	0,00
Penerimaan Kembali Pemberian Pinjaman	0,00	0,00	0,00	0,00
Penerimaan Piutang Daerah	0,00	0,00	0,00	0,00
Jumlah	77.177.703.200,00	199.690.794.268,00	122.513.091.068,00	158,74
Pengeluaran Pembiayaan	14.015.000.000,00	14.015.000.000,00	0,00	0,00
Pembentukan Dana Cadangan	0,00	0,00	0,00	0,00
Penyertaan Modal (Investasi) Pemerintah Daerah	14.015.000.000,00	14.015.000.000,00	0,00	0,00
Pembayaran Pokok Utang	0,00	0,00	0,00	0,00
Pemberian Pinjaman Daerah	0,00	0,00	0,00	0,00
Jumlah	14.015.000.000,00	14.015.000.000,00	0,00	0,00
Pembiayaan Netto	63.162.703.200,00	185.675.794.268,00	122.513.091.068,00	193,96
SILPA	0,00	114.888.765.868,00	114.888.765.868,00	-

2.3 Indikator Pencapaian Target Kinerja APBD

Sesuai dengan amanat Peraturan Pemerintah No. 08 tahun 2006 tentang Pelaporan Keuangan dan Kinerja Instansi Pemerintah Pasal 2 menyatakan bahwa dalam rangka pertanggungjawaban pelaksanaan APBN/APBD setiap entitas wajib menyusun dan menyajikan : (a) Laporan Keuangan dan (b) Laporan Kinerja. Laporan Kinerja adalah ikhtisar yang menjelaskan secara ringkas dan lengkap tentang capaian kinerja yangdisusun berdasarkan rencana kerja yang ditetapkan dalam rangka pelaksanaan APBN/APBD. Bedasarkan kebijakan pembangunan daerah dan kebijakan belanja berdasarkan urusan, maka Pemerintah Kabupaten Kotawaringin Timur Melaksanakan urusan Wajib yang berkaitan dengan pelayanan dasar , Urusan Pemerintah wajib yang tidak berkaitan dengan Pelayanan Dasar, Urusan pemerintahan Pilihan, Unsur Pendukung Urusan Pemerintahan, Unsur penunjang Urusan pemerintahan, Unsur Pengawasan Urusan Pemerintahan, Unsur Kewilayahan, dan unsur Pemerintahan Umum, Secara umum capaian pendapatan mencapai 88,40 % dari Target, belanja daerah mencapai 84,09 % dari target yang direncanakan. Rincian Target pendapatan , Belanja dan realisasi per urusan Satuan Kerja Perangkat Daerah adalah sebagai berikut:

Kode	Uraian	Jumlah (Rp)		Bertambah/Berkurang	
		Anggaran	Realisasi	(Rp)	(%)
4	PENDAPATAN DAERAH	2.177.286.255.176,00	1.924.665.709.034,76	-252.620.546.141,24	88,40
4.1	URUSAN PEMERINTAHAN WAJIB YANG BERKAITAN DENGAN PELAYANAN DASAR	126.533.913.500,00	238.270.870.460,36	111.736.956.960,36	188,31
4.1.01	PENDIDIKAN	100.000.000,00	56.314.519.392,00	56.214.519.392,00	56,314,5
4.1.02	KESEHATAN	123.842.258.500,00	179.161.749.303,36	55.319.490.803,36	144,67
4.1.03	PEKERJAAN UMUM DAN PENATAAN RUANG	2.566.655.000,00	2.765.071.765,00	198.416.765,00	107,73
4.1.05	KETENTERAMAN, KETERTIBAN UMUM SERTA PERLINDUNGAN MASYARAKAT	25.000.000,00	29.530.000,00	4.530.000,00	118,12
4.2	URUSAN PEMERINTAHAN WAJIB YANG TIDAK BERKAITAN DENGAN PELAYANAN DASAR	6.308.145.600,00	3.263.675.356,00	-3.044.470.244,00	51,74

4.2.11	LINGKUNGAN HIDUP	1.395.566.100,00	282.900.000,00	-1.112.666.100,00	20,27
4.2.15	PERHUBUNGAN	4.302.579.500,00	2.406.503.636,00	-1.896.075.864,00	55,93
4.2.16	KOMUNIKASI & INFORMATIKA	450.000.000,00	469.351.720,00	19.351.720,00	104,3
4.2.19	KEPEMUDAAN DAN OLAHRAGA	30.000.000,00	83.500.000,00	53.500.000,00	278,33
4.2.22	KEBUDAYAAN	130.000.000,00	21.420.000,00	-108.580.000,00	16,48
4.3	URUSAN PEMERINTAHAN PILIHAN	4.649.762.000,00	3.728.705.167,00	-921.056.833,00	80,19
4.3.25	KELAUTAN DAN PERIKANAN	150.000.000,00	60.000.000,00	-90.000.000,00	40
4.3.27	PERTANIAN	1.150.000.000,00	1.676.517.972,00	526.517.972,00	145,78
4.3.30	PERDAGANGAN	3.349.762.000,00	1.992.187.195,00	-1.357.574.805,00	59,47
4.4	UNSUR PENDUKUNG URUSAN PEMERINTAHAN	450.000.000,00	413.627.685,00	-36.372.315,00	91,92
4.4.01	SEKRETARIAT DAERAH	450.000.000,00	413.627.685,00	-36.372.315,00	91,92
4.5	UNSUR PENUNJANG URUSAN PEMERINTAHAN	2.039.344.434.076,00	1.678.988.830.366,40	-360.355.603.709,60	82,33
4.5.02	KEUANGAN	2.039.344.434.076,00	1.678.988.830.366,40	-360.355.603.709,60	82,33
5	BELANJA DAERAH	2.262.854.558.500,00	1.902.863.571.762,12	-360.578.996.579,88	84,09
5.1	URUSAN PEMERINTAHAN WAJIB YANG BERKAITAN DENGAN PELAYANAN DASAR	1.302.629.511.011,00	1.092.273.543.092,02	-210.943.977.760,98	83,85
5.1.01	PENDIDIKAN	541.712.608.894,00	462.033.647.275,23	-79.678.961.618,77	85,29
5.1.02	KESEHATAN	502.253.264.150,00	422.983.237.728,79	-79.270.026.421,21	84,22
5.1.03	PEKERJAAN UMUM DAN PENATAAN RUANG	210.167.730.994,00	167.695.473.542,00	-42.472.257.452,00	79,79
5.1.05	KETERTAMAN, KETERTIBAN UMUM SERTA PERLINDUNGAN MASYARAKAT	37.635.326.170,00	39.561.184.546,00	-7.635.226.841,00	105,12
1	SATUAN POLISI PAMONG PRAJA	13.256.113.792,00	11.741.974.212,00	-1.514.139.580,00	88,58
2	DINAS PEMADAM KEBAKARAN DAN PENYELAMATAN	12.449.773.302,00	10.814.348.199,00	-1.635.425.103,00	86,86
3	BADAN PENANGGULANGAN BENCANA DAERAH	11.929.439.076,00	7.443.776.918,00	-4.485.662.158,00	62,4
5.1.06	SOSIAL	10.860.580.803,00	9.561.085.217,00	-1.299.495.586,00	88,03
5.2	URUSAN PEMERINTAHAN WAJIB YANG TIDAK BERKAITAN DENGAN PELAYANAN DASAR	210.552.275.205,00	182.241.858.180,00	-28.310.417.025,00	86,55
5.2.07	TENAGA KERJA	8.622.466.235,00	7.071.452.621,00	-1.551.013.614,00	82,01
5.2.08	PEMBERDAYAAN PEREMPUAN DAN PERLINDUNGAN ANAK	14.296.891.222,00	10.775.322.413,00	-3.521.568.809,00	75,37
5.2.09	PANGAN	5.180.438.318,00	4.432.763.758,00	-747.674.560,00	85,57
5.2.11	LINGKUNGAN HIDUP	32.954.051.613,00	30.320.990.115,00	-2.633.061.498,00	92,01
5.2.12	ADMINISTRASI KEPENDUDUKAN DAN PENCATATAN SIPIL	9.303.188.168,00	7.678.463.223,00	-1.624.724.945,00	82,54
5.2.13	PEMBERDAYAAN MASYARAKAT DAN DESA	11.325.171.747,00	10.446.811.872,00	-878.359.875,00	92,24
5.2.15	PERHUBUNGAN	41.251.055.097,00	38.637.478.853,00	-2.613.576.244,00	93,66
5.2.16	KOMUNIKASI & INFORMATIKA	12.910.369.184,00	11.497.257.700,00	-1.413.111.484,00	89,05
5.2.17	KOPERASI, USAHA KECIL, DAN MENENGAH	7.363.238.928,00	6.980.929.062,00	-382.309.866,00	94,81
5.2.18	PENANAMAN MODAL	23.659.063.006,00	16.577.715.500,00	-7.081.347.506,00	70,07
5.2.19	KEPEMUDAAN DAN OLAHRAGA	26.403.178.694,00	22.392.832.896,00	-4.010.345.798,00	84,81
5.2.22	KEBUDAYAAN	12.315.722.971,00	10.825.272.619,00	-1.490.450.352,00	87,9
5.2.23	PERPUSTAKAAN	4.967.440.022,00	4.604.567.548,00	-362.872.474,00	92,69
5.3	URUSAN PEMERINTAHAN PILIHAN	84.428.883.847,00	71.150.350.805,00	-13.278.533.042,00	84,27
5.3.25	KELAUTAN DAN PERIKANAN	9.521.178.974,00	8.178.943.665,00	-1.342.235.309,00	85,9
5.3.27	PERTANIAN	53.221.260.434,00	45.967.518.603,00	-7.253.741.831,00	86,37
5.3.30	PERDAGANGAN	21.686.444.439,00	17.003.888.537,00	-4.682.555.902,00	78,41
5.4	UNSUR PENDUKUNG URUSAN PEMERINTAHAN	178.870.801.292,00	160.988.677.800,10	-17.882.123.491,90	90
5.4.01	SEKRETARIAT DAERAH	110.668.662.106,00	97.651.949.244,10	-13.016.712.861,90	88,24
5.4.02	SEKRETARIAT DPRD	68.202.139.186,00	63.336.728.556,00	-4.865.410.630,00	92,87
5.5	UNSUR PENUNJANG URUSAN PEMERINTAHAN	362.866.224.788,00	293.784.000.427,00	-69.082.224.361,00	80,96
5.5.01	PERENCANAAN	9.556.738.502,00	7.397.320.868,00	-2.159.417.634,00	77,4
5.5.02	KEUANGAN	333.922.143.023,00	273.129.645.830,00	-60.792.497.193,00	81,79

1	BADAN KEUANGAN DAN ASET DAERAH	315.964.343.447,00	258.493.372.214,00	-57.470.971.233,00	81,81
2	BADAN PENDAPATAN DAERAH	17.957.799.576,00	14.636.273.616,00	-3.321.525.960,00	81,5
5.5.03	KEPEGAWAIAN	19.387.343.263,00	13.257.033.729,00	-6.130.309.534,00	68,38
5.6	UNSUR PENGAWASAN URUSAN PEMERINTAHAN	15.468.491.375,00	9.730.116.417,00	-5.738.374.958,00	62,9
5.6.01	INSPEKTORAT	15.468.491.375,00	9.730.116.417,00	-5.738.374.958,00	62,9
5.7	UNSUR KEWILAYAHAN	99.242.560.988,00	84.533.218.304,00	-14.709.342.684,00	85,18
5.7.01	KECAMATAN	99.242.560.988,00	84.533.218.304,00	-14.709.342.684,00	85,18
1	KECAMATAN KOTA BESI	6.051.439.400,00	5.640.286.040,00	-411.153.360,00	93,21
2	KECAMATAN CEMPAGA	4.585.000.633,00	3.135.301.657,00	-1.449.698.976,00	68,38
3	KECAMATAN MENTAYA HULU	4.244.768.544,00	3.757.128.530,00	-487.640.014,00	88,51
4	KECAMATAN PARENGGEAN	5.636.577.534,00	4.846.421.615,00	-790.155.919,00	85,98
5	KECAMATAN BAAMANG	13.291.995.077,00	11.668.035.028,00	-1.623.960.049,00	87,78
6	KECAMATAN MENTAWA BARU KETAPANG	15.018.152.971,00	12.707.437.855,00	-2.310.715.116,00	84,61
7	KECAMATAN MENTAYA HILIR UTARA	5.606.145.083,00	4.970.387.249,00	-635.757.834,00	88,66
8	KECAMATAN MENTAYA HILIR SELATAN	6.368.055.816,00	5.586.907.092,00	-781.148.724,00	87,73
9	KECAMATAN PULAU HANAUT	5.139.187.062,00	3.843.218.755,00	-1.295.968.307,00	74,78
10	KECAMATAN ANTANG KALANG	5.278.810.026,00	4.645.179.341,00	-633.630.685,00	88
11	KECAMATAN TELUK SAMPIT	4.180.424.160,00	3.416.008.244,00	-764.415.916,00	81,71
12	KECAMATAN SERANAU	5.242.559.333,00	4.384.277.335,00	-858.281.998,00	83,63
13	KECAMATAN CEMPAGA HULU	3.772.466.268,00	3.096.435.712,00	-676.030.556,00	82,08
14	KECAMATAN TELAWANG	3.702.555.045,00	2.820.583.805,00	-881.971.240,00	76,18
15	KECAMATAN BUKIT SANTUAI	4.291.478.072,00	3.976.828.308,00	-314.649.764,00	92,67
16	KECAMATAN TUALAN HULU	3.505.309.883,00	3.214.801.994,00	-290.507.889,00	91,71
17	KECAMATAN TELAGA ANTANG	3.327.636.081,00	2.823.979.744,00	-503.656.337,00	84,86
5.8	UNSUR PEMERINTAHAN UMUM	8.795.809.994,00	8.161.806.737,00	-634.003.257,00	92,79
5.8.01	KESATUAN BANGSA DAN POLITIK	8.795.809.994,00	8.161.806.737,00	-634.003.257,00	92,79
6	PEMBIAYAAN DAERAH NETO	185.675.794.268,03	186.033.910.392,03	358.116.124,00	100,19

3.2. Hambatan dan Kendala yang ada dalam pencapaian Target yang ditetapkan

Berkaitan dengan hakikat otonomi daerah, yakni berkenaan dengan pelimpahan wewenang pengambilan keputusan kebijakan, pengelolaan dana publik dan pengaturan kegiatan dalam rangka penyelenggaraan pemerintahan dan pelayanan masyarakat, maka peranan data keuangan daerah sangat dibutuhkan untuk mengidentifikasikan sumber-sumber riil pembiayaan daerah serta jenis dan besaran belanja yang harus dikeluarkan agar perencanaan keuangan dapat dilaksanakan secara efektif dan efisien. Dari data realisasi pendapatan dan belanja daerah tahun 2022, Pemerintah Daerah Kabupaten Kotawaringin Timur berdasarkan Laporan Realisasi APBD Ta. 2022 hanya mampu merealisasikan pendapatan Sebesar Rp. 1.924.665.709.034,76 atau 88,40% dari target sebesar Rp. 2.177.286.255.176,00. Belanja daerah Hanya terealisasi sebesar Rp. 1.902.863.571.762,02 atau 84,09% dari target Belanja Sebesar Rp. 2.262.854.558.500,00. Tidak tercapainya pendapatan dan belanja daerah ini disebabkan oleh beberapa hal :

1. Tidak tercapainya Pendapatan Asli Daerah, PAD hanya mampu mencapai 53,46%. Pendapatan Pajak Daerah menyumbang paling tinggi tidak tercapai, kurang sebesar Rp.308.972.684.310,00 atau hanya 23,97% dari total anggaran Pendapatan Pajak Daerah Rp.406.403.805.000,00. Melihat indikator dan kemampuan keuangan daerah (PAD : Total Penerimaan Daerah) Kabupaten Kotawaringin Timur Mencapai 15,74% = ((303.074.431.700,63 : 1.924.665.709.034,76) X 100%) hal ini menunjukan bahwa tingkat kemampuan/kemandirian keuangan masih tergantung dengan sumber pembiayaan dari pemerintah pusat. Ketika penerimaan pendapatan tidak terealisasi secara signifikan menyebabkan terganggunya pelaksanaan program dan kegiatan pemerintah daerah sehingga secara tidak langsung mengganggu pertumbuhan ekonomi Kabupaten Kotawaringin Timur.

2. Pekerjaan fisik dan pengadaan barang dan jasa sudah dilaksanakan tetapi tidak bisa dibayarkan sampai dengan akhir tahun karena saldo kas di BUD kurang mencukupi.

Bahwa untuk mengantisipasi dan mengurangi ketergantungan terhadap pemerintah pusat untuk kemandirian dan pertumbuhan ekonomi daerah, upaya yang akan dilakukan pemerintah daerah adalah sebagai berikut:

1. Peningkatan pendapatan daerah adalah dengan melalui, Perbaikan manajemen terhadap semua potensi pendapatan daerah, yang diarahkan pada profesionalisme sumber daya manusia pengelola pendapatan daerah yang secara bertahap diikuti dengan dukungan sistem dan prosedur serta penggunaan teknologi informasi. Peningkatan promosi objek pendapatan daerah dan daya saing investasi dengan perbaikan dan pembangunan sarana prasarana objek pendapatan daerah juga membangun iklim usaha yang kondusif dalam hal ini ketersediaan data serta sarana penunjang investasi.
2. Peningkatan pendapatan daerah ditempuh dengan kebijakan antara lain sebagai berikut:
 - a. Penggalan dan perluasan sumber-sumber pendapatan yang sesuai dengan kewenangan daerah melalui intensifikasi dan ekstensifikasi pendapatan daerah;
 - b. Mendorong peningkatan kualitas sumberdaya manusia pengelola pendapatan daerah;
 - c. Peningkatan koordinasi dalam pengelolaan pendapatan daerah;
 - d. Pemeliharaan, rehabilitasi dan pembangunan sarana dan prasarana objek pendapatan daerah yang mendukung peningkatan pendapatan daerah;
 - e. Peningkatan pelayanan pajak daerah dan retribusi daerah;
 - f. Peningkatan pendayagunaan kekayaan daerah sebagai sumber pendapatan daerah.
 - g. Mewujudkan terbentuknya BUMD yang handal.
3. Untuk pencapaian target pendapatan dilakukan antara lain dengan, pengkajian potensi pendapatan daerah, pelayanan pendaftaran, online pajak daerah, operasionalisasi penagihan pajak daerah *door to door*, peningkatan pelayanan di Bappenda. Sesuai dengan ruang lingkup keuangan daerah, pengelolaan pendapatan daerah diarahkan pada sumber-sumber pendapatan yang selama ini telah menjadi sumber penghasilan Kas Daerah dengan tetap mengupayakan sumber-sumber pendapatan yang baru.
4. Peningkatan kemampuan keuangan daerah juga diarahkan pada peran investasi masyarakat dalam pembangunan dengan menghilangkan kendala yang menghambat disamping peningkatan investasi termasuk investasi yang menghasilkan jasa dan barang jadi seperti minyak goreng dari kelapa sawit, kayu lapis - plywood dan daya saing yang dilakukan dengan mengurangi biaya tinggi.
5. Peningkatan pendapatan asli daerah dari masyarakat, harus berdasarkan pada Peraturan Daerah, terutama untuk membiayai layanan-layanan yang diberikan, sehingga kemandirian daerah dalam hal pembiayaan penyelenggaraan pemerintahan dan pembangunan dapat terwujud. Peraturan Daerah tersebut dibuat untuk:
 - a. Memperkuat otonomi daerah dan demokrasi, dimana pajak daerah dan retribusi daerah dijadikan sebagai saluran aspirasi daerah dan mempermudah penerapan tingkat pelayanan dengan beban pajak daerah dan retribusi daerah;
 - b. Meningkatkan akuntabilitas Pemerintah Daerah;
 - c. Memberikan insentif untuk peningkatan efisiensi dan efektivitas dalam pelaksanaan layanan.
6. Meningkatkan penerimaan daerah adalah dengan menggali sumber-sumber pungutan daerah yang baru (ekstensifikasi) berdasarkan ketentuan yang memenuhi kriteria pungutan daerah yang baik dan benar serta tidak bertentangan dengan peraturan perundang-undangan yang berlaku.
7. Melakukan perencanaan dan penganggaran yang lebih sehat serta mitigasi resiko terhadap pelaksanaan anggaran, baik dari sisi penerimaan maupun pelaksanaan program dan kegiatan Satuan Kerja Perangkat Daerah.

BAB III

BAB III
IKHTISAR REALISASI PENCAPAIAN KINERJA KEUANGAN

Aspek keuangan dari pencapaian kinerja kegiatan dalam pelaksanaan program-program kerja pada Tahun Anggaran 2022 menggunakan Sistem Anggaran Kinerja. Sistem Anggaran Kinerja adalah sistem penganggaran yang berbasis kinerja (*Performance Based Budgeting*) yang merupakan suatu pendekatan sistematis dalam penyusunan anggaran yang mengaitkan pengeluaran yang dilakukan organisasi sektor publik dengan kinerja yang dihasilkannya dengan menggunakan informasi kinerja. Anggaran kinerja Pemerintah Kabupaten Kotawaringin Timur pada prinsipnya meliputi 3 komponen pokok yaitu (1) komponen pendapatan daerah, (2) komponen belanja daerah, (3) komponen pembiayaan. Secara rinci Realisasi Anggaran Pendapatan dan Belanja Daerah Tahun 2022 ditampilkan dalam tabel sebagai berikut.

Tabel Realisasi Anggaran Pendapatan APBD Kabupaten Kotawaringin Timur TA 2022

NO	Uraian		Anggaran Setelah Perubahan (Rp)	Realisasi (Rp)	%
I	PENDAPATAN ASLI DAERAH		566.955.071.300,00	303.074.431.700,63	53,46
	a.	Pajak Daerah	406.403.805.000,00	97.431.120.690,00	23,97
	b.	Retribusi Daerah	16.437.473.800,00	11.332.772.939,00	68,94
	c.	Hasil Pengelolaan Kekayaan Daerah yang Dipisahkan	12.086.047.900,00	12.809.375.699,00	105,98
	d.	Lain-lain PAD yang sah	132.027.744.600,00	181.501.162.372,63	137,47
II	PENDAPATAN TRANSFER		1.610.331.183.876,00	1.619.938.853.576,23	100,60
1	TRANSFER PEMERINTAH PUSAT		1.279.251.886.876,00	1.269.170.709.885,00	99,21
	a.	Bagi Hasil Pajak	230.407.779.876,00	277.133.880.391,00	120,28
	b.	Dana Alokasi Umum	761.133.294.000,00	759.503.614.000,00	99,79
	c.	Dana Alokasi Khusus	287.710.813.000,00	232.533.215.494,00	80,82
2	TRANSFER PEMERINTAH PUSAT LAINNYA		154.721.633.000,00	166.701.382.000,00	107,74
	Dana Insentif Daerah (DID)		10.525.309.000,00	22.505.058.000,00	213,82
	Dana Desa		144.196.324.000,00	144.196.324.000,00	100,00
3	TRANSFER PEMERINTAH DAERAH LAINNYA		176.357.664.000,00	184.066.761.691,23	104,37
	Pendapatan Bagi Hasil Pajak		156.207.664.000,00	163.916.761.691,23	104,94
	Pendapatan Bagi hasil Lainnya		20.150.000.000,00	20.150.000.000,00	100,00
III	LAIN-LAIN PENDAPATAN DAERAH YANG SAH		0	1.652.423.757,90	#DIV/0!
	a.	Pendapatan Hibah	0	1.630.183.273,90	#DIV/0!
	b.	Pendapatan Lainnya	0	22.240.484,00	#DIV/0!
JUMLAH PENDAPATAN DAERAH			2.177.286.255.176,00	1.924.665.709.034,76	88,40

Dari tabel di atas, secara keseluruhan target pendapatan dapat terealisasi sebesar 88,40%. Pendapatan asli daerah mencapai target 53,46% dari target yang terdiri dari Pendapatan pajak daerah yang terealisasi mencapai target 23,97%, Pendapatan retribusi Daerah mencapai target 68,94%, Pendapatan hasil pengelolaan kekayaan daerah yang dipisahkan yang realisasinya mencapai 105,98% dan lain-lain pendapatan asli daerah yang sah yang terealisasi 137,47% dari target yang dianggarkan. Pendapatan transfer mencapai target 100,60% dari anggaran yang ditetapkan, yang terdiri dari Transfer Pemerintah Pusat tercapai target 99,21%; Transfer Pemerintah Pusat Lainnya tercapai target 107,74% dan Transfer Pemerintah Daerah Lainnya sebesar 104,37%. Dapat dijelaskan bahwa untuk realisasi penerimaan Dana Transfer tersebut, Pemerintah Kabupaten Kotawaringin Timur hanya menerima dan membukukan, adapun untuk penetapan anggaran berdasarkan estimasi penerimaan tahun sebelumnya maupun surat penetapan dari pihak pengirim Dana Transfer. Lain-lain Pendapatan yang sah hanya mencapai 0% atau sebesar Rp.1.652.423.757,90. Untuk anggaran belanja, sebagaimana dalam Tabel sebagai berikut:

Tabel Realisasi Anggaran Belanja APBD Kabupaten Kotawaringin Timur TA 2022				
No	Jenis Belanja	Anggaran Setelah Perubahan (Rp)	Realisasi (Rp)	%
1	Belanja Operasi	1.571.041.130.988,00	1.340.611.368.387,84	85,33
2	Belanja Modal	398.626.990.564,00	322.434.640.879,28	80,89
3	Belanja Tak Terduga	5.000.000.000,00	4.076.836.233,00	81,54
4	Belanja Transfer	288.186.436.948,00	235.740.726.262,00	81,80
	JUMLAH	2.262.854.558.500,00	1.902.863.571.762,12	84,09
	SURPLUS/ (DEFISIT)	(85.568.303.324,00)	21.802.137.272,64	-25,48

Dalam pelaksanaan APBD 2022 untuk realisasi belanja dan transfer mencapai 84,09% atau Rp.1.902.863.571.762,12 dari target yang ditetapkan sebesar Rp.2.262.854.558.500,00 yang diperinci perjenis Belanja Operasi, Belanja Modal, Belanja Tak Terduga, dan Belanja Transfer, dengan rincian sebagai berikut.

1. Belanja Operasi realisasinya tercapai sebesar Rp.1.340.611.368.387,84 atau 85,33% dari anggaran sebesar Rp.1.571.041.130.988,00;
2. Belanja Modal terealisasi sebesar Rp.322.434.640.879,28 atau 80,89% dari anggaran sebesar Rp.398.626.990.564,00;
3. Belanja Tak Terduga realisasinya sebesar Rp.4.076.836.233,00 atau 81,54% dari anggaran sebesar Rp.5.000.000.000,00; dan
4. Belanja Transfer terealisasi sebesar Rp.235.740.726.262,00 atau 81,80% dari anggaran sebesar Rp.288.186.436.948,00.

Berdasarkan tabel tersebut di atas, realisasi APBD Kabupaten Kotawaringin Timur Tahun Anggaran 2022 mengalami surplus sebesar Rp.21.802.137.272,64 atau 25,48%. Selanjutnya realisasi APBD Tahun Anggaran 2022 sesuai tabel berikut:

Tabel Realisasi APBD Kabupaten Kotawaringin Timur Tahun Anggaran 2022				
No	Jenis Pembiayaan	Anggaran Setelah Perubahan (Rp)	Realisasi (Rp)	%
I	Pendapatan	2.177.286.255.176,00	1.924.665.709.034,76	88,40
II	Belanja	1.974.668.121.552,00	1.667.122.845.500,12	84,43
III	Transfer	288.186.436.948,00	235.740.726.262,00	81,80
	Surplus/(Defisit)	-85.568.303.324,00	21.802.137.272,64	-25,48
IV	Pembiayaan			
	a. Penerimaan Pembiayaan	199.690.794.268,03	200.048.910.392,03	100,18
	b. Pengeluaran Pembiayaan	14.015.000.000,00	14.015.000.000,00	100
	Pembiayaan Netto	185.675.794.268,03	186.033.910.392,03	100,19
	Sisa Lebih Perhitungan Anggaran	100.107.490.944,03	207.836.047.664,67	207,61

Secara rinci Pendapatan, belanja, Transfer dan pembiayaan masing-masing dapat dikemukakan sebagaimana tabel berikut:

Tabel Anggaran Pendapatan dan Realisasi APBD TA 2022			
Pendapatan daerah	2022		%
	Anggaran Perubahan (Rp)	Realisasi (Rp)	
Pendapatan Asli Daerah(PAD)	566.955.071.300,00	302.887.322.828,79	53,42
Pendapatan Transfer	1.610.331.183.876,00	1.619.129.187.576,23	100,55
Lain-lain Pendapatan yang Sah	0,00	1.980.802.009,74	-
Jumlah Pendapatan Daerah	2.177.286.255.176,00	1.923.997.312.414,76	88,37

Tabel Anggaran Belanja dan Realisasi APBD Tahun Anggaran 2022			
Belanja	2022		%
	Anggaran perubahan (Rp)	Realisasi (Rp)	
Belanja Operasi	1.571.041.130.988,00	1.340.611.368.387,84	85,3
Belanja Pegawai	779.746.235.573,00	653.924.240.544,00	83,86
Belanja Barang & Jasa	721.554.631.945,00	622.452.341.115,84	86,27
Belanja Subsidi	6.551.004.550,00	5.025.300.000,00	76,71
Belanja Hibah	59.812.183.520,00	56.230.979.728,00	94,01
Belanja Bantuan Sosial	3.377.075.400,00	2.978.507.000,00	88,20
Belanja Modal	398.626.990.564,00	322.434.640.879,28	80,89
Belanja Modal Tanah	20.324.359.450,00	18.061.994.641,00	88,87
Belanja Modal peralatan Mesin	94.077.911.866,00	67.073.959.616,04	71,30
Belanja Modal Gedung dan bangunan	95.266.087.455,00	84.609.806.442,50	88,81
Belanja Modal Jalan, Irigasi dan jaringan	188.643.631.793,00	152.380.488.738,74	80,78
Belanja Modal Aset Tetap lainnya	15.000.000,00	10.046.441,00	66,98
Belanja Modal Aset Lainnya	300.000.000,00	298.345.000,00	99,45
Belanja Tak terduga	5.000.000.000,00	4.076.836.233,00	81,54
Jumlah Belanja Daerah	1.974.668.121.552,00	1.667.122.845.500,12	84,43

Tabel Anggaran Transfer dan Realisasi APBD Tahun Anggaran 2022			
Belanja Transfer	2022		%
	Anggaran Perubahan (Rp)	Realisasi (Rp)	%
Transfer Bagi Hasil Pendapatan	288.186.436.948,00	235.740.726.262,00	81,80
Transfer Bagi Hasil Pajak Daerah	40.640.380.500,00	0,00	0,00
Transfer Hasil Retrisbusi	3.710.624.683,00	2.028.875.183,00	54,68
Transfer Bagi Hasil Pendapatan Lainnya	243.835.431.765,00	233.711.851.079,00	95,85
Transfer Bantuan Keuangan	0,00	0,00	0
Transfer Bantuan Keuangan ke pemda lainnya	0,00	0,00	0
Transfer Bantuan Ke desa	0,00	0,00	0
Transfer bantuan keuangan lainnya	0,00	0,00	0
Jumlah Transfer	288.186.436.948,00	235.740.726.262,00	81,80

Tabel Pembiayaan APBD Kabupaten Kotawaringin Timur TA 2022				
No	Jenis Pembiayaan	Anggaran (Rp)	Realisasi (Rp)	%
I	Penerimaan Pembiayaan	199.690.794.268,00	200.048.910.392,03	100,18
	a. Penggunaan SILPA	199.690.794.268,00	200.048.910.392,03	100,18
	b. Penerimaan kembali Piutang	0,00	0,00	0,00
II	Pengeluaran pembiayaan	14.015.000.000,00	14.015.000.000,00	100,00
	a. Penyertaan Modal /investasi Pemda	14.015.000.000,00	14.015.000.000,00	100,00
Pembiayaan Netto		185.675.794.268,03	186.033.910.392,03	100,19
Sisa Lebih Pembiayaan Anggaran (SILPA)		100.107.490.944,03	207.836.047.664,67	207,61

Surplus belanja dan transfer sebesar Rp.21.802.137.272,64,64,00 di jumlahkan dengan realisasi pembiayaan netto sebesar Rp.186.033.910.392,03 menghasilkan SiLPA untuk tahun yang berakhir sampai dengan 31 Desember 2022 sebesar Rp.207.836.047.664,67.

BAB IV

BAB IV

KEBIJAKAN AKUNTANSI

4.1 Entitas Akuntansi dan Entitas Pelaporan Keuangan Daerah

Entitas Akuntansi merupakan unit pemerintahan pengguna anggaran/pengguna barang dan oleh karenanya wajib menyelenggarakan akuntansi dan menyusun LK untuk digabungkan pada entitas pelaporan. Entitas Akuntansi di Kabupaten Kotawaringin Timur dilaksanakan oleh SKPD di Kabupaten Kotawaringin Timur. Entitas pelaporan merupakan unit pemerintahan yang terdiri dari satu atau lebih entitas akuntansi yang menurut ketentuan peraturan perundang-undangan wajib menyampaikan laporan pertanggungjawaban berupa Laporan Keuangan. Entitas Pelaporan di Pemerintah Kabupaten Kotawaringin Timur adalah Pemerintah Daerah, yang dalam hal ini dilaksanakan oleh BKAD Kabupaten Kotawaringin Timur.

4.2 Basis Akuntansi yang Mendasari Penyusunan Laporan Keuangan

Sebagaimana PP Nomor 71 Tahun 2010 tentang Standar Akuntansi Pemerintahan, dalam Lampiran I.02, PSAP 01 Penyajian Laporan Keuangan, pada paragraf 5 dan paragraf 7 adalah sebagai berikut: Paragraf 5: “Basis Akuntansi yang digunakan dalam laporan keuangan pemerintah yaitu basis akrual” dan Paragraf 7: “Entitas pelaporan yang menyelenggarakan akuntansi berbasis akrual, menyajikan laporan Realisasi Anggaran berdasarkan basis yang ditetapkan dalam peraturan perundang-undangan tentang anggaran”. Sehingga Basis akuntansi yang digunakan dalam laporan keuangan Pemerintah Kabupaten Kotawaringin Timur adalah **basis kas** untuk pengakuan pendapatan-LRA, belanja, transfer dan pembiayaan dalam Laporan Realisasi Anggaran dan **basis akrual** untuk pengakuan pendapatan-LO, beban dan pos-pos luar biasa dalam Laporan Operasional dan aset, kewajiban, dan ekuitas dalam Neraca.

Basis kas untuk Laporan Realisasi Anggaran berarti bahwa pendapatan-LRA diakui pada saat kas diterima di Rekening Kas Umum Daerah atau di Kas Bendahara Penerimaan SOPD dan belanja serta transfer diakui pada saat kas dikeluarkan dari Rekening Kas Umum Daerah atau entitas pelaporan. Penentuan sisa pembiayaan anggaran baik lebih ataupun kurang untuk setiap periode tergantung pada selisih realisasi penerimaan dan pengeluaran.

Basis akrual untuk laporan operasional bahwa pendapatan-LO diakui pada saat hak untuk memperoleh pendapatan telah terpenuhi walaupun kas belum diterima di Rekening Kas Umum Daerah atau Bendahara Penerimaan SOPD dan beban diakui pada saat kewajiban yang mengakibatkan penurunan nilai kekayaan bersih telah terpenuhi walaupun kas belum dikeluarkan dari rekening Kas Umum Daerah atau Rekening Bendahara Pengeluaran SOPD/SKPKD. Sedangkan untuk Neraca berarti bahwa aset, kewajiban, dan ekuitas dana diakui dan dicatat pada saat terjadinya transaksi, atau pada saat kejadian atau kondisi lingkungan berpengaruh pada keuangan pemerintah daerah, tanpa memperhatikan saat kas atau setara kas diterima atau dibayar.

4.3 Kebijakan Akuntansi Pos-Pos Laporan Keuangan

Laporan keuangan menyajikan informasi mengenai posisi keuangan, realisasi anggaran, saldo anggaran lebih, arus kas, hasil operasi dan perubahan ekuitas suatu entitas yang bermanfaat bagi para pengguna dalam membuat dan mengevaluasi keputusan mengenai alokasi sumber daya, yang berarti mempunyai peranan prediktif dan prospektif. Secara spesifik, tujuan pelaporan keuangan Pemerintah Kabupaten Kotawaringin Timur adalah untuk menyajikan informasi yang berguna untuk pengambilan keputusan dan untuk menunjukkan akuntabilitas entitas pelaporan atas sumber daya yang dipercayakan kepadanya, dengan:

Komponen-komponen yang terdapat dalam suatu set laporan keuangan terdiri dari laporan pelaksanaan anggaran (*budgetary reports*) dan laporan finansial, sehingga seluruh komponen menjadi: Laporan Realisasi Anggaran, Laporan Perubahan Saldo Anggaran Lebih, Neraca, Laporan Operasional, Laporan Arus Kas, Laporan Perubahan Ekuitas, dan Catatan atas Laporan Keuangan.

4.3.1 Laporan Realisasi Anggaran

Laporan Realisasi Anggaran mengungkapkan kegiatan keuangan Pemerintah Kabupaten Kotawaringin Timur yang menunjukkan ketaatan terhadap APBD. Laporan Realisasi Anggaran menyajikan ikhtisar sumber, alokasi dan penggunaan sumber daya ekonomi yang dikelola oleh SOPD/PPKD/Pemerintah Kabupaten Kotawaringin Timur dalam satu periode pelaporan. Laporan Realisasi Anggaran menyajikan sekurang-kurangnya unsur-unsur sebagai berikut:

1. Pendapatan-LRA;
2. Belanja;
3. Transfer;
4. Surplus/defisit-LRA;
5. Pembiayaan; dan
6. Sisa lebih/kurang pembiayaan anggaran.

Laporan Realisasi Anggaran menggambarkan perbandingan antara anggaran dengan realisasinya dalam satu periode pelaporan yang dijelaskan lebih lanjut dalam Catatan atas Laporan Keuangan. Penjelasan tersebut memuat hal-hal yang mempengaruhi pelaksanaan anggaran seperti kebijakan fiskal dan moneter, sebab-sebab terjadinya perbedaan yang material antara anggaran dan realisasinya, serta daftar-daftar yang merinci lebih lanjut angka-angka yang dianggap perlu untuk dijelaskan.

4.3.2 Laporan Perubahan Saldo Anggaran Lebih

Laporan Perubahan Saldo Anggaran Lebih menyajikan secara komparatif dengan periode sebelumnya pos-pos berikut:

1. Saldo Anggaran Lebih awal;
2. Penggunaan Saldo Anggaran Lebih;
3. Sisa Lebih/Kurang Pembiayaan Anggaran tahun berjalan;
4. Koreksi Kesalahan Pembukuan Tahun Sebelumnya; dan
5. Lain-lain; dan
6. Saldo Anggaran Lebih Akhir.

Di samping itu, suatu entitas pelaporan menyajikan rincian lebih lanjut dari unsur-unsur yang terdapat dalam Laporan Perubahan Saldo Anggaran Lebih dalam Catatan atas Laporan Keuangan.

4.3.3 Neraca

Neraca menggambarkan posisi keuangan entitas akuntansi/entitas pelaporan mengenai aset, kewajiban, dan ekuitas pada tanggal tertentu. Neraca mencantumkan sekurang-kurangnya pos-pos berikut:

1. Kas dan setara kas;
2. Investasi jangka pendek;
3. Piutang pajak dan bukan pajak;
4. Persediaan;
5. Investasi jangka panjang;
6. Aset tetap;
7. Kewajiban jangka pendek;
8. Kewajiban jangka panjang; dan
9. Ekuitas.

Pengakuan Aset. Aset diakui pada saat potensi manfaat ekonomi masa depan diperoleh oleh pemerintah dan mempunyai nilai atau biaya yang dapat diukur dengan andal. Aset diakui pada saat diterima atau kepemilikannya dan/atau pengusaannya berpindah.

Pengukuran Aset. Pengukuran aset adalah sebagai berikut:

1. Kas dicatat sebesar nilai nominal;
2. Investasi jangka pendek dicatat sebesar nilai perolehan;
3. Piutang dicatat sebesar nilai nominal;

4. Persediaan dicatat sebesar: Biaya Perolehan apabila diperoleh dengan pembelian, Biaya Standar apabila diperoleh dengan memproduksi sendiri, Nilai wajar apabila diperoleh dengan cara lainnya seperti donasi/rampasan;
5. Investasi jangka panjang dicatat sebesar biaya perolehan termasuk biaya tambahan lainnya yang terjadi untuk memperoleh kepemilikan yang sah atas investasi tersebut;
6. Aset tetap dicatat sebesar biaya perolehan. Apabila penilaian aset tetap dengan menggunakan biaya perolehan tidak memungkinkan maka nilai aset tetap didasarkan pada nilai wajar pada saat perolehan;
7. Selain tanah dan konstruksi dalam pengerjaan, seluruh aset tetap dapat disusutkan sesuai dengan sifat dan karakteristik aset tersebut;
8. Biaya perolehan aset tetap yang dibangun dengan cara swakelola meliputi biaya langsung untuk tenaga kerja, bahan baku, dan biaya tidak langsung termasuk biaya perencanaan dan pengawasan, perlengkapan, tenaga listrik, sewa peralatan, dan semua biaya lainnya yang terjadi berkenaan dengan pembangunan aset tetap tersebut; dan
9. Aset moneter dalam mata uang asing dijabarkan dan dinyatakan dalam mata uang rupiah. Penjabaran mata uang asing menggunakan kurs tengah bank sentral pada tanggal neraca.

Kewajiban Jangka Pendek (1) Suatu kewajiban diklasifikasikan sebagai kewajiban jangka pendek jika diharapkan dibayar dalam waktu 12 (dua belas) bulan setelah tanggal pelaporan. Semua kewajiban lainnya diklasifikasikan sebagai kewajiban jangka panjang. (2) Kewajiban jangka pendek dapat dikategorikan dengan cara yang sama seperti aset lancar. Beberapa kewajiban jangka pendek, seperti utang transfer pemerintah atau utang kepada pegawai merupakan suatu bagian yang akan menyerap aset lancar dalam tahun pelaporan berikutnya. (3) Kewajiban jangka pendek lainnya adalah kewajiban yang jatuh tempo dalam waktu 12 (dua belas) bulan setelah tanggal pelaporan. Misalnya bunga pinjaman, utang jangka pendek dari pihak ketiga, utang perhitungan pihak ketiga (PFK), dan bagian lancar utang jangka panjang.

Kewajiban Jangka Panjang. Suatu entitas pelaporan tetap mengklasifikasikan kewajiban jangka panjangnya, meskipun kewajiban tersebut jatuh tempo dan untuk diselesaikan dalam waktu 12 (dua belas) bulan setelah tanggal pelaporan jika: jangka waktu aslinya adalah untuk periode lebih dari 12 (dua belas) bulan, entitas bermaksud mendanai kembali (*refinance*) kewajiban tersebut atas dasar jangka panjang, dan maksud tersebut didukung dengan adanya suatu perjanjian pendanaan kembali (*refinancing*), atau adanya penjadualan kembali terhadap pembayaran, yang diselesaikan sebelum laporan keuangan disetujui. Jumlah setiap kewajiban yang dikeluarkan dari kewajiban jangka pendek sesuai dengan paragraf ini, bersama-sama dengan informasi yang mendukung penyajian ini, diungkapkan dalam Catatan atas Laporan Keuangan.

Pengakuan Kewajiban. Kewajiban diakui jika besar kemungkinan bahwa pengeluaran sumber daya ekonomi akan dilakukan untuk menyelesaikan kewajiban yang ada sampai saat pelaporan, dan perubahan atas kewajiban tersebut mempunyai nilai penyelesaian yang dapat diukur dengan andal. Kewajiban diakui pada saat dana pinjaman diterima atau pada saat kewajiban timbul.

Pengukuran Kewajiban. Kewajiban dicatat sebesar nilai nominal. Kewajiban dalam mata uang asing dijabarkan dan dinyatakan dalam mata uang rupiah. Penjabaran mata uang asing menggunakan kurs tengah bank sentral pada tanggal neraca.

Ekuitas. Ekuitas adalah kekayaan bersih pemerintah yang merupakan selisih antara aset dan kewajiban pemerintah pada tanggal laporan. Saldo ekuitas di Neraca berasal dari saldo akhir ekuitas pada Laporan Perubahan Ekuitas

4.3.4 Laporan Operasional

Laporan finansial mencakup laporan operasional yang menyajikan akun-akun sebagai berikut:

1. Pendapatan-LO dari kegiatan operasional;
2. Beban dari kegiatan operasional;
3. Surplus/defisit dari operasi;

4. Kegiatan Nonoperasional;
5. Surplus/defisit sebelum Pos Luar Biasa;
6. Pos Luar Biasa; dan
7. Surplus/defisit-LO.

Penambahan akun-akun, judul, dan subtotal disajikan dalam laporan operasional jika Kebijakan Akuntansi ini mensyaratkannya, atau jika diperlukan untuk menyajikan dengan wajar hasil operasi suatu entitas pelaporan. Penyajian Laporan Operasional secara rinci yang beban-bebannya dikelompokkan menurut klasifikasi ekonomi diuraikan dalam pernyataan kebijakan akuntansi laporan operasional.

4.3.5 Laporan Arus Kas

Laporan Arus Kas menyajikan informasi mengenai sumber, penggunaan perubahan kas dan setara kas selama satu periode akuntansi, dan saldo kas dan setara kas pada tanggal pelaporan. Laporan arus kas disusun oleh Pemerintah Kabupaten Kotawaringin Timur. Arus masuk dan keluar kas diklasifikasikan berdasarkan aktivitas operasi, investasi aset nonkeuangan, pembiayaan, dan nonanggaran. Penyajian Laporan Arus Kas dan pengungkapan yang berhubungan dengan arus kas diatur dalam Kebijakan Akuntansi tentang Laporan Arus Kas.

4.3.6 Laporan Perubahan Ekuitas

Laporan Ekuitas menyajikan sekurang-kurangnya akun-akun:

1. Ekuitas awal;
2. Surplus/ defisit LO pada periode bersangkutan;
3. Koreksi-koreksi yang langsung menambah/mengurangi ekuitas yang antara lain dari dampak kumulatif yang disebabkan oleh perubahan kebijakan akuntansi dan kesalahan mendasar; dan
4. Ekuitas akhir.

4.3.7 Catatan atas Laporan Keuangan (CaLK)

Agar dapat digunakan oleh pengguna dalam memahami dan membandingkannya dengan laporan keuangan entitas lainnya, CaLK sekurang-kurangnya disajikan dengan susunan sebagai berikut:

1. Informasi tentang kebijakan fiskal/keuangan, ekonomi regional/ekonomi makro, pencapaian target peraturan daerah APBD, berikut kendala dan hambatan yang dihadapi dalam pencapaian target;
2. Ikhtisar pencapaian kinerja keuangan selama tahun pelaporan;
3. Informasi tentang dasar penyusunan laporan keuangan dan kebijakan-kebijakan akuntansi yang dipilih untuk diterapkan atas transaksi-transaksi dan kejadian-kejadian penting lainnya;
4. Pengungkapan informasi untuk pos-pos aset dan kewajiban yang timbul sehubungan dengan penerapan basis akrual atas pendapatan dan belanja dan rekonsiliasinya dengan penerapan basis kas;
5. Informasi tambahan yang diperlukan untuk penyajian yang wajar, yang tidak disajikan dalam lembar muka laporan keuangan; dan
6. Daftar dan jadwal.

CaLK disajikan secara sistematis. Setiap pos dalam LRA, Neraca, dan LAK harus mempunyai referensi silang dengan informasi terkait dalam CaLK. CaLK meliputi penjelasan atau daftar terinci atau analisis atas nilai suatu pos yang disajikan dalam LRA, Neraca, dan LAK. Termasuk pula dalam CaLK adalah penyajian informasi yang diharuskan dan dianjurkan oleh Kebijakan Akuntansi Pemerintah Kabupaten Kotawaringin Timur serta pengungkapan-pengungkapan lainnya yang diperlukan untuk penyajian yang wajar atas laporan keuangan, seperti kewajiban kontinjensi dan komitmen lainnya.

4.4 Ketentuan Pelaporan Keuangan Badan Layanan Umum

Badan Layanan Umum (BLU) dalam menyusun laporan keuangannya berdasarkan pada Standar Akuntansi Pemerintahan. Pelaporan keuangan BLU-SKPD, laporan keuangannya

digabung dengan laporan keuangan Pemerintah Daerah. Pelaporan keuangan BLU-UPTD digabung dengan laporan keuangan SKPD yang secara organisatoris membawahi BLU yang bersangkutan. Pada prinsipnya penerimaan dan pengeluaran yang dilakukan BLU diperbolehkan dilaksanakan secara langsung untuk keperluan operasional BLU dan secara periodik dilakukan permintaan pengesahan ke BUD. Laporan keuangan BLU wajib disampaikan minimal 1 (satu) kali dalam 1 (satu) tahun untuk dikonsolidasi dalam LKPD.

4.5 Basis Pengukuran yang Mendasari Penyusunan Laporan Keuangan

Pengukuran adalah proses penetapan nilai uang untuk mengakui dan memasukkan setiap pos dalam laporan keuangan Pemerintah Daerah. Pengukuran pos-pos dalam Laporan Keuangan Pemerintah Kabupaten Kotawaringin Timursesuai dengan Peraturan Bupati Nomor 31 Tahun 2020 tentang Kebijakan Akuntansi Pemerintah Kabupaten Kotawaringin Timur. Pengukuran pos-pos laporan keuangan menggunakan mata uang Rupiah. Transaksi yang menggunakan mata uang asing harus dikonversikan terlebih dahulu (menggunakan kurs tengah BI) dan dinyatakan dalam mata uang Rupiah.

BAB V

BAB V

PENJELASAN POS-POS LAPORAN KEUANGAN RINCIAN DAN PENJELASAN MASING-MASING POS-POS PELAPORAN

5.1 PENJELASAN LAPORAN REALISASI ANGGARAN

Laporan Realisasi Anggaran (LRA) menyajikan ikhtisar sumber, alokasi, dan pemakaian sumber daya keuangan yang dikelola oleh pemerintah pusat/daerah, yang menggambarkan perbandingan antara anggaran dan realisasinya dalam satu periode pelaporan. Unsur yang dicakup oleh LRA terdiri dari pendapatan-LRA, belanja, transfer, dan pembiayaan.LRA Pemerintah Kabupaten Kotawaringin Timur untuk tahun yang berakhir sampai dengan 31 Desember 2022 dan 2021, sebagai berikut.

Tabel Laporan Realisasi Anggaran				
Pendapatan	2022			2021
	Anggaran Perubahan (Rp)p	Realisasi (Rp)	%	Realisasi (Rp)
Pendapatan	2.177.286.255.176,00	1.924.665.709.034,76	88,40	1.878.720.479.018,77
Belanja	1.974.668.121.552,00	1.667.122.845.500,12	84,43	1.544.630.834.730,71
Transfer	288.186.436.948,00	235.740.726.262,00	81,80	260.824.322.506,00
Jumlah Belanja dan Transfer	2.262.854.558.500,00	1.902.863.571.762,12	84,09	1.805.455.157.236,71
Surplus/Defisit	-85.568.303.324,00	21.802.137.272,64	-25,48	73.265.321.782,06
Pembiayaan Neto	185.675.794.268,03	186.033.910.392,03	100,19	126.425.472.485,97
SILPA	100.107.490.944,03	207.836.047.664,67	207,61	199.690.794.268,03

Rincian dan penjelasan pos-pos LRA Pemerintah Kabupaten Kotawaringin Timur untuk tahun yang berakhir sampai dengan 31 Desember 2022 dan 2021 sebagai berikut.

5.1.1 PENDAPATAN

	2022	2021
	1.924.665.709.034,76	1.878.720.479.018,77

Pendapatan adalah semua penerimaan rekening kas umum daerah yang menambah ekuitas dana lancar dalam periode tahun anggaran yang bersangkutan yang menjadi hak pemerintah daerah Kabupaten Kotawaringin Timur dan tidak perlu dibayar kembali oleh pemerintah. Pendapatan Daerah Kabupaten Kotawaringin Timur meliputi Pendapatan Asli Daerah, Pendapatan Transfer, dan Lain-lain Pendapatan yang Sah, dengan rincian berikut:

Tabel Pendapatan Sebelum Konversi saldo awal 2021				
Pendapatan	2022			2021 (Audited)
	Anggaran Perubahan (Rp)	Realisasi (Rp)	%	Realisasi (Rp)
Pendapatan Asli Daerah	566.955.071.300,00	303.074.431.700,63	53,46	327.428.110.782,86
Pendapatan Transfer	1.610.331.183.876,00	1.619.938.853.576,23	100,60	1.324.377.158.817,51
Lain-lain Pendapatan yg Sah	0,00	1.652.423.757,90	0,00	226.915.209.418,40
Jumlah	2.177.286.255.176,00	1.924.665.709.034,76	88,40	1.878.720.479.018,77

Tabel Pendapatan Setelah Konversi saldo awal 2021				
Pendapatan	2022			2021
	Anggaran Perubahan (Rp)	Realisasi (Rp)	%	Realisasi (Rp) Setelah Konversi
Pendapatan Asli Daerah	566.955.071.300,00	303.074.431.700,63	53,46	327.428.110.782,86
Pendapatan Transfer	1.610.331.183.876,00	1.619.938.853.576,23	100,60	1.486.589.000.001,51

Lain-lain Pendapatan yg Sah	0,00	1.652.423.757,90	0,00	64.703.368.234,40
Jumlah	2.177.286.255.176,00	1.924.665.709.034,76	88,40	1.878.720.479.018,77

Tabel Rincian Konversi Pendapatan 2021 (Audited) di Saldo Awal FMIS di 2021

U r a i a n	Realisasi 2021 (Audited)	Konversi penyajian di FMIS - NG 2021	Keterangan
PENDAPATAN			
PENDAPATAN ASLI DAERAH			
Pendapatan Pajak Daerah	65.511.600.606,00	65.511.600.606,00	Pendapatan Pajak Daerah
Pendapatan Retribusi Daerah	12.075.078.816,00	12.075.078.816,00	Pendapatan Retribusi Daerah
Pendpt. Hasil Pengelolaan Kekayaan Daerah yg Dipisahkan	12.188.994.863,00	12.188.994.863,00	Pendpt. Hasil Pengelolaan Kekayaan Daerah yg Dipisahkan
Lain-lain Pendapatan Asli Daerah yang Sah	237.652.436.497,86	237.652.436.497,86	Lain-lain Pendapatan Asli Daerah yang Sah
Jumlah Pendapatan Asli Daerah	327.428.110.782,86		
PENDAPATAN TRANSFER			
Transfer Pemerintah Pusat - Dana Perimbangan			
Dana Bagi Hasil Pajak	138.660.935.116,00	138.660.935.116,00	Dana Bagi Hasil
Dana Bagi Hasil Sumber Daya Alam	95.061.337.837,00	95.061.337.837,00	Dana Bagi Hasil
Dana Alokasi Umum	760.946.119.000,00	760.946.119.000,00	Dana alokasi Umum
Dana Alokasi Khusus	214.709.556.295,00	214.709.556.295,00	Dana Alokasi Khusus
Jumlah	1.209.377.948.248,00		
Transfer Pemerintah Pusat - Lainnya			
Dana Otonomi Khusus	0,00		
Dana Penyesuaian	0,00		
Jumlah	0,00		
Transfer Pemerintah Provinsi			
Pendapatan Bagi Hasil Pajak	114.999.210.569,51	114.999.210.569,51	Pendapatan Bagi Hasil Pajak Provinsi
Pendapatan Bagi Hasil Lainnya	0,00		
Jumlah	114.999.210.569,51		
Jumlah Pendapatan Transfer	1.324.377.158.817,51		
LAIN-LAIN PENDAPATAN YANG SAH			
Pendapatan Hibah	1.586.843.387,40	1.586.843.387,40	Pendapatan Hibah
Pendapatan Dana Darurat	0,00		
Pendapatan Lainnya :	225.328.366.031,00		
a. BOS 57.230.798.000,00		57.230.798.000,00	Pendapatan lainnya
b. Pengembalian sisa dana hibah KPU tahun lalu 5.885.726.847,00		5.885.726.847,00	Pendapatan lainnya
c. Dana Desa 162.211.841.184,00		162.211.841.184,00	Transfer pemerintah pusat lainnya - Dana Desa
Jumlah Lain-lain Pendapatan yang Sah	226.915.209.418,40		
Jumlah Total Pendapatan	1.878.720.479.018,77	1.878.720.479.018,77	

Tabel perbandingan Rincian Pendapatan Setelah Konversi saldo Awal 2021 di FMIS dengan realisasi 2022

U r a i a n	Anggaran 2022	Realisasi 2022	(%)	Realisasi 2021 Setelah Konversi
PENDAPATAN				
PENDAPATAN ASLI DAERAH				
Pendapatan Pajak Daerah	406.403.805.000,00	97.431.120.690,00	23,97	65.511.600.606,00
Pendapatan Retribusi Daerah	16.437.473.800,00	11.332.772.939,00	68,92	12.075.078.816,00
Pendpt. Hasil Pengelolaan Kekayaan Daerah yg Dipisahkan	12.086.047.900,00	12.809.375.699,00	105,98	12.188.994.863,00
Lain-lain Pendapatan Asli Daerah yang Sah	132.027.744.600,00	181.501.162.372,63	137,33	237.652.436.497,86
Jumlah Pendapatan Asli Daerah	566.955.071.300,00	303.074.431.700,63	53,42	327.428.110.782,86
PENDAPATAN TRANSFER				
Transfer Pemerintah Pusat - Dana Perimbangan				
Dana Bagi Hasil Pajak	230.407.779.876,00	277.133.880.391,00	120,18	233.722.272.953,00

Dana Alokasi Umum	761.133.294.000,00	759.503.614.000,00	99,79	760.946.119.000,00
Dana Alokasi Khusus	287.710.813.000,00	232.533.215.494,00	80,62	214.709.556.295,00
Jumlah	1.279.251.886.876,00	1.269.170.709.885,00	99,15	1.209.377.948.248,00
Transfer Pemerintah Pusat - Lainnya				
Dana insentif Daerah (DID)	10.525.309.000,00	22.505.058.000,00	213,82	0,00
Dana Desa	144.196.324.000,00	144.196.324.000,00	100,00	162.211.841.184,00
Jumlah	154.721.633.000,00	166.701.382.000,00	107,74	162.211.841.184,00
Transfer Pemerintah Provinsi				
Pendapatan Bagi Hasil Pajak	156.207.664.000,00	163.916.761.691,23	104,94	114.999.210.569,51
Pendapatan Bagi Hasil Lainnya	20.150.000.000,00	20.150.000.000,00	100,00	0,00
Jumlah	176.357.664.000,00	184.066.761.691,23	104,37	114.999.210.569,51
Jumlah Pendapatan Transfer	1.610.331.183.876,00	1.619.938.853.576,23	100,55	1.486.589.000.001,51
LAIN-LAIN PENDAPATAN YANG SAH				
Pendapatan Hibah	0,00	1.630.183.273,90	~	1.586.843.387,40
Pendapatan Dana Darurat	0,00	0,00	~	0,00
Pendapatan Lainnya	0,00	22.240.484,00	~	63.116.524.847,00
Jumlah Lain-lain Pendapatan yang Sah	0,00	1.652.423.757,90	~	64.703.368.234,40
Jumlah Pendapatan	2.177.286.255.176,00	1.924.665.709.034,76	88,40	1.878.720.479.018,77

Realisasi Pendapatan Daerah Tahun Anggaran 2022 sebesar Rp1.924.665.709.034,76 atau 88,40% dari anggarannya sebesar Rp2.177.286.255.176,00. Uraian realisasi masing-masing akun pendapatan daerah sebagai berikut:

5.1.1.1	Pendapatan Asli Daerah	2022	2021
		303.074.431.700,63	327.428.110.782,86

Realisasi Pendapatan Asli Daerah (PAD) untuk periode 1 Januari s.d 31 Desember 2022 Tahun Anggaran 2022 sebesar Rp303.074.431.700,63, dari anggaran Rp566.955.071.300,00, atau 53,46%, dengan rincian sebagai berikut:

Tabel Pendapatan Asli Daerah (PAD)				
Pendapatan Asli Daerah (PAD)	2022			2021
	Anggaran Perubahan (Rp)	Realisasi (Rp)	%	Realisasi (Rp)
Pajak Daerah	406.403.805.000,00	97.431.120.690,00	23,97	65.511.600.606,00
Retribusi Daerah	16.437.473.800,00	11.332.772.939,00	68,94	12.075.078.816,00
Hasil Pengelolaan Kekayaan Daerah yang Dipisahkan	12.086.047.900,00	12.809.375.699,00	105,98	12.188.994.863,00
Lain-lain PAD yang Sah	132.027.744.600,00	181.501.162.372,63	137,47	237.652.436.497,86
Jumlah Pendapatan Asli Daerah	566.955.071.300,00	303.074.431.700,63	53,46	327.428.110.782,86

Uraian masing-masing jenis PAD Tahun Anggaran 2022 sebagai berikut

5.1.1.1.1	Pendapatan Pajak Daerah	2022	2021
		97.431.120.690,00	65.511.600.606,00

Pajak Daerah merupakan PAD yang tarifnya ditetapkan melalui Peraturan Daerah. Pendapatan Pajak Daerah Kabupaten Kotawaringin Timur dikelola oleh Badan Pendapatan Daerah sesuai Perda Kabupaten Kotawaringin Timur Nomor 6 Tahun 2018, dengan realisasi selama Tahun Anggaran 2022 dan 2021 sebagai berikut:

Tabel Pendapatan Pajak Daerah				
Pendapatan	2022			2021
	Anggaran Perubahan (Rp)	Realisasi (Rp)	%	Realisasi (Rp)
Pajak Hotel	3.000.000.000,00	3.063.927.300,00	102,13	2.162.015.880,00
Pajak Restoran	6.550.000.000,00	7.009.238.595,00	107,01	5.191.549.042,00
Pajak Hiburan	2.000.000.000,00	2.445.307.367,00	122,27	908.537.508,00
Pajak Reklame	1.055.000.000,00	1.197.204.743,00	113,48	1.260.071.683,00
Pajak Penerangan Jalan	33.500.000.000,00	34.478.514.301,00	102,92	26.885.155.969,00
Pajak Parkir	300.000.000,00	308.929.346,00	102,98	264.578.550,00
Pajak Air tanah	250.000.000,00	289.121.201,00	115,65	275.088.700,00
Pajak Sarang Burung Walet	500.000.000,00	534.092.307,00	106,82	452.522.399,00
Pajak Mineral Bukan Logam & batuan	1.500.000.000,00	1.848.940.345,00	123,26	2.046.122.425,00
PBB-P2	10.500.000.000,00	11.325.055.532,00	107,86	9.465.421.127,00
BPHTB	347.248.805.000,00	34.930.789.653,00	10,06	16.600.537.323,00
Jumlah	406.403.805.000,00	97.431.120.690,00	23,97	65.511.600.606,00

Realisasi pendapatan pajak daerah Tahun Anggaran 2022 sebesar Rp97.431.120.690,00 atau 23,97% dari anggaran sebesar Rp 406.403.805.000,00. Dari 11 (sebelas) jenis objek pajak daerah tersebut, objek pajak yang tidak melampaui target yang ditetapkan atau melebihi 100% dari anggaran yang ditetapkan adalah Pajak BPHTB sebesar 34.930.789.653,00 atau 10,06% dari anggaran yang telah ditetapkan. Rincian Objek Pendapatan Pajak Daerah pada **Lampiran 5.1.1** dan Rincian Pendapatan Pajak Daerah per SKPD pada **Lampiran 5.1.2**.

5.1.1.1.2 Pendapatan Retribusi Daerah	2022	2021
	11.332.772.939,00	12.075.078.816,00

Retribusi Daerah merupakan PAD yang tarifnya ditetapkan melalui Peraturan Daerah. Pendapatan Retribusi Daerah dikelola oleh masing-masing SKPD Penghasil sesuai Peraturan Daerah Kabupaten Kotawaringin Timur Nomor 5 Tahun 2018, dengan realisasi selama Tahun Anggaran 2022 dan 2021 sebagai berikut:

Tabel Pendapatan Retribusi Daerah				
Pendapatan Retribusi	2022		%	2021
	Anggaran Perubahan (Rp)	Realisasi (Rp)		Realisasi
Pelayanan Kesehatan	2.185.447.200,00	2.346.930.300,00	107,39	2.221.402.100,00
Pelayanan Persampahan/Kebersihan	926.495.800,00	165.600.000,00	17,87	224.472.000,00
Pelayanan Parkir di Tepi Jalan Umum	1.200.000.000,00	1.334.602.500,00	111,22	907.681.200,00
Pelayanan Pasar	2.740.312.000,00	1.382.148.230,00	50,44	1.487.104.095,00
Pengujian Kendaraan Bermotor	800.000.000,00	829.568.000,00	103,70	814.173.000,00
Pemeriksaan Alat Pemadam Kebakaran	25.000.000,00	29.530.000,00	118,12	25.510.000,00
Penyediaan dan/atau Penyedotan Kakus	268.873.500,00	15.000.000,00	5,58	8.500.000,00
Pelayanan Tera/Tera Ulang	400.000.000,00	378.417.890,00	94,60	402.824.900,00
Pengendalian menara Telekomunikasi	450.000.000,00	469.351.720,00	104,30	366.862.977,00
Pemakaian Kekayaan Daerah	1.744.560.800,00	1.452.959.534,00	83,29	1.342.202.545,00
Terminal	35.000.000,00	38.000.000,00	108,57	34.000.000,00
Retribusi Rumah Potong Hewan	177.196.600,00	123.305.000,00	69,59	138.431.500,00
Pelayanan Kepelabuhan	52.000.000,00	64.157.000,00	123,38	81.296.782,00

Tempat Rekreasi dan Olahraga	70.000.000,00	6.270.000,00	8,96	0,00
Penyebrangan Air	2.102.516.500,00	0,00	0,00	0,00
Penjualan Produksi Usaha Daerah	1.112.803.400,00	282.171.000,00	25,36	277.949.440,00
Izin mendirikan Suatu bangunan	0,00	0,00	0,00	3.363.451.853,00
Izin tempat penjualan minuman beralkohol	209.450.000,00	115.500.000,00	55,14	155.000.000,00
Izin trayek untuk Menyediakan Pelayanan Angkutan Umum	1.063.000,00	0,00	0,00	0,00
Perpanjangan izin mempekerjakan tenaga kerja asing (IMTA)			0,00	224.216.424,00
Perpanjangan izin Gangguan Tempat Usaha/Kegiatan	1.936.755.000,00	2.299.261.765,00	118,72	224.216.424,00
Jumlah pendapatan retribusi	16.437.473.800,00	11.332.772.939,00	68,94	12.075.078.816,00

Realisasi pendapatan retribusi daerah Tahun Anggaran 2022 sebesar Rp11.332.772.939,00 atau 68,94% dari anggaran sebesar Rp16.437.473.800,00. Dari 21 retribusi yang ada hanya 8 (delapan) yang melampaui dari target yang ditetapkan. Diantaranya Pelayanan Kesehatan,Pelayanan Parkir di Tepi Jalan Umum,Pengujian Kendaraan Bermotor, Pemeriksaan Alat Pemadam Kebakaran, Pengendalian Menara Telekomunikasi, Terminal, Pelayanan Kepelabuhan dan Persetujuan Bangunan Gedung. Rincian Objek Pendapatan Retribusi Daerah pada **Lampiran 5.1.3** dan Pendapatan Retribusi Daerah per SKPD **Lampiran 5.1.4** dan **Lampiran 5.1.5**.

	Pendapatan Hasil Pengelolaan	2022	2021
5.1.1.1.3	Kekayaan Daerah yang		
	Dipisahkan	12.809.375.699,00	12.188.994.863,00

Realisasi Pendapatan Hasil Pengelolaan Kekayaan Daerah yang Dipisahkan merupakan PAD dari pembagian atas laba perusahaan milik daerah Tahun Anggaran 2022 dan 2021 sebagai berikut:

Tabel Pendapatan Hasil Pengelolaan Kekayaan Daerah Yang Dipisahkan				
Pendapatan	2022			2021
	Anggaran Perubahan (Rp)	Realisasi (Rp)	%	Realisasi (Rp)
Bagian laba atas Penyertaan Modal pada Perusahaan Milik Daerah/BUMD	12.086.047.900,00	12.809.375.699,00	105,98	12.188.994.863,00
Jumlah	12.086.047.900,00	12.809.375.699,00	105,98	12.188.994.863,00

Realisasi pendapatan Hasil Pengelolaan Kekayaan Daerah yang Dipisahkan Tahun Anggaran 2022 pada Badan Keuangan dan Aset Daerah sebesar Rp12.809.375.699,00 atau 105,98% dari anggaran sebesar Rp12.086.047.900,00. Realisasi tersebut berasal dari Pembagian Deviden Tahun Buku 2021

	2022	2021
5.1.1.1.4 Lain-lain PAD Yang Sah	181.501.162.372,63	237.652.436.497,86

Lain-lain Pendapatan Asli Daerah yang sah merupakan PAD dari berbagai sumber yang bersifat tidak tetap/tidak rutin, dengan realisasi selama Tahun Anggaran 2021 dan 2020 sebagai berikut.

Lain-Lain PAD Yang Sah				
Lain-lain PAD yang sah	2022			2021
	Anggaran Perubahan (Rp)	Realisasi (Rp)	%	Realisasi (Rp)

Hasil Penjualan Aset Daerah Yang Tidak dipisahkan	100.000.000,00	443.024.000,00	443,02	12.551.502,00
Hasil Pemanfaatan BMD yang Tidak Dipisahkan	0,00	161.885.350,00	#DIV/0!	9.092.956,00
Penerimaan Jasa Giro	3.623.397.300,00	1.423.041.459,36	39,27	2.180.366.525,00
Pendapatan Bunga	5.000.000.000,00	4.151,66	0,00	0,00
Penerimaan atas Tuntutan Ganti Kerugian Keuangan Daerah	500.000.000,00	1.836.620.837,18	367,32	4.045.273.309,80
Pendapatan Denda atas Keterlambatan Pelaksanaan Pekerjaan	100.000.000,00	42.997.634,25	43,00	1.859.615.853,62
Pendapatan Denda Pajak Daerah	0,00	269.702.128,00	#DIV/0!	600.925.125,00
Pendapatan Denda Retribusi Daerah	20.000.000,00	27.525.000,00	137,63	30.708.743,00
Pendapatan Hasil Eksekusi atas Jaminan	0,00	124.095.318,18	#DIV/0!	0,00
Pendapatan dari Pengembalian	1.050.000.000,00	370.846.891,00	35,32	54.757.359,00
Pendapatan BLUD	121.634.347.300,00	176.540.186.265,00	145,14	223.252.184.829,80
Lain-lain PAD yg sah lainnya	0,00	0,00	#DIV/0!	0,00
Pendapatan Dana Kapitasi JKN	0,00	261.233.338,00	#DIV/0!	5.606.960.294,64
Jumlah lain-lain PAD	132.027.744.600,00	181.501.162.372,63	137,47	237.652.436.497,86

Realisasi Lain-lain PAD yang Sah Tahun Anggaran 2022 sebesar 181.501.162.372,63 atau 137,47% dari anggaran sebesar Rp 132.027.744.600,00.

Lain-lain PAD yang Sah per SKPD sebagai berikut:

Lain-Lain PAD yang Sah per SKPD				
Pendapatan	2022			2021
	Anggaran Perubahan (Rp)	Realisasi (Rp)	%	Realisasi (Rp)
Dinas Kesehatan	21.624.347.300,00	20.703.730.158,36	95,74	228.859.346.101,44
RSUD dr. Murjani	100.010.000.000,00	156.097.696.845,00	156,08	0
Dinas Perhubungan	20.000.000,00	25.225.800,00	126,13	27.652.900,00
Dinas Perdagangan	0,00	2.299.200,00	0,00	12.148.799,00
PPKD	10.373.397.300,00	4.402.508.241,27	42,44	0
BKAD	0,00	0,00	0,00	8.152.363.572,42
Bappenda	0,00	269.702.128,00	0,00	600.925.125,00
Jumlah	132.027.744.600,00	181.501.162.372,63	137,47	237.652.436.497,86

Rincian Objek Lain-lain PAD yang Sah Tahun Anggaran 2021 pada Lampiran 5.1.6.

5.1.1.2	Pendapatan Transfer	2022	2021
		1.619.938.853.576,23	1.486.589.000.001,51

Pendapatan Transfer berasal dari Pemerintah Pusat dan Provinsi, meliputi Transfer Pemerintah Pusat-Dana Perimbangan, Transfer Pemerintah Pusat Lainnya dan Transfer Pemerintah Provinsi dengan realisasi Tahun Anggaran 2022 dan 2021 sebagai berikut:

Tabel Pendapatan Transfer				
Pendapatan	2022			2021
	Anggaran Perubahan (Rp)	Realisasi (Rp)	%	Realisasi (Rp)
Transfer Pemerintah Pusat	1.279.251.886.876,00	1.269.170.709.885,00	99,21	1.371.589.789.432,00
Dana Bagi Hasil Pajak	230.407.779.876,00	277.133.880.391,00	120,28	233.722.272.953,00

Dana Bagi Bukan Pajak/ SDA	0	0	#DIV/0!	0
Dana Alokasi Umum	761.133.294.000,00	759.503.614.000,00	99,79	760.946.119.000,00
Dana Alokasi Khusus	287.710.813.000,00	232.533.215.494,00	80,82	214.709.556.295,00
Transfer Pemerintah Pusat – Lainnya	154.721.633.000,00	166.701.382.000,00	107,74	162.211.841.184,00
Dana Insektif Daerah (DID)	10.525.309.000,00	22.505.058.000,00	0	0
Dana Desa	144.196.324.000,00	144.196.324.000,00	0	162.211.841.184,00
Transfer Antar Daerah/Pemda Lainnya	176.357.664.000,00	184.066.761.691,23	104,37	114.999.210.569,51
Pendapatan Bagi Hasil Pajak	156.207.664.000,00	163.916.761.691,23	104,94	114.999.210.569,51
Pendapatan Bagi Hasil Lainnya	20.150.000.000,00	20.150.000.000,00	100	114.999.210.569,51
Jumlah	1.610.331.183.876,00	1.619.938.853.576,23	100,60	1.486.589.000.001,51

Realisasi pendapatan transfer Tahun Anggaran 2022 sebesar Rp1.619.938.853.576,23 atau 100,60% dari anggaran sebesar Rp 1.610.331.183.876,00, dengan penjelasan berikut.

5.1.1.2.1	Transfer Pemerintah Pusat- Dana Perimbangan	2022 1.269.170.709.885,00	2021 1.209.377.948.248,00
------------------	--	--------------------------------------	--------------------------------------

Realisasi Transfer Pemerintah Pusat Tahun Anggaran 2022 sebesar Rp 1.269.170.709.885,00 atau 99,21% dari anggaran Rp 1.279.251.886.876,00, berupa Dana Bagi Hasil Pajak dan Bukan Pajak, Dana Alokasi Umum, serta Dana Alokasi Khusus, dengan anggaran dan realisasi tahun 2022 sebagai berikut:

Tabel Transfer Pemerintah Pusat

Pendapatan	2022			2021
	Anggaran Perubahan (Rp)	Realisasi (Rp)	%	Realisasi (Rp)
DBH Pajak	230.407.779.876,00	277.133.880.391,00	120,28	233.722.272.953,00
Dana Alokasi Umum	761.133.294.000,00	759.503.614.000,00	99,79	760.946.119.000,00
Dana Alokasi Khusus	287.710.813.000,00	232.533.215.494,00	80,82	214.709.556.295,00
Jumlah	1.279.251.886.876,00	1.269.170.709.885,00	99,21	1.209.377.948.248,00

Rincian Bagi Hasil Pajak Sebagai berikut:

Tabel Transfer Pemerintah Pusat

Pendapatan	2022			2021
	Anggaran Perubahan (Rp)	Realisasi (Rp)	%	Realisasi (Rp)
DBH PBB	87.322.880.408,00	108.045.305.067,00	123,73	121.243.197.811,00
DBH PPh Pasal 21	16.116.461.196,00	15.848.386.096,00	98,34	16.985.298.700,00
DBH PPh Pasal 25 dan Pasal 29/WPOPDN	1.059.450.317,00	463.163.087,00	43,72	426.198.600,00
DBH Cukai Hasil Tembakau	5.052,00	618,00	12,23	6.240.005,00
DBH Sumber Daya Alam (SDA) Minyak Bumi	8.405.550,00	21.604.111,00	257,02	1.082.600,00
DBH Sumber Daya Alam (SDA) Gas Bumi	79.964.550,00	204.487.758,00	255,72	111.954.409,00
DBH Sumber Daya Alam (SDA) Mineral dan Batubara-Landrent	467.617.950,00	11.835.626.462,00	2531,05	1.595.613.799,00
DBH Sumber Daya Alam (SDA) Pengusaha Panas Bumi	0,00	0,00	#DIV/0!	8.370,00
DBH Sumber Daya Alam (SDA) Kehutanan-Mineral dan Batubara-Royalty	111.765.102.468,00	127.181.164.908,00	113,79	73.412.160.583,00
DBH Sumber Daya Alam (SDA) Kehutanan-Dana Reboisasi (DR)	0	1.536.148.500,00	#DIV/0!	0,00
DBH Sumber Daya Alam (SDA) Perikanan	1.784.838.076,00	2.170.064.211,00	121,58	1.357.619.150,00

DBH Sumber Daya Alam (SDA) Kehutanan-Provinsi Sumber Daya Hutan (PSDH)	11.803.054.309,00	9.827.929.573,00	83,27	18.582.898.926,00
Jumlah	230.407.779.876,00	277.133.880.391,00	120,28	233.722.272.953,00

Rincian Dana Alokasi Umum sebagai berikut :

Tabel Dana Alokasi Umum				
Pendapatan Daerah	2022			2021
	Anggaran Perubahan (Rp)	Realisasi (Rp)	%	Realisasi (Rp)
Dana Alokasi Umum	761.133.294.000,00	759.503.614.000,00	99,79	760.946.119.000,00
Jumlah	761.133.294.000,00	759.503.614.000,00	99,79	760.946.119.000,00

Rincian Dana Alokasi Khusus sebagai berikut :

Tabel Dana Alokasi Khusus				
Pendapatan Daerah	2022			2021
	Anggaran Perubahan (Rp)	Realisasi (Rp)	%	Realisasi (Rp)
Dana Alokasi Khusus	287.710.813.000,00	232.533.215.494,00	80,82	214.709.556.295,00
Jumlah	287.710.813.000,00	232.533.215.494,00	80,82	214.709.556.295,00

Rincian Dana Alokasi Khusus Fisik dan Dana Alokasi Khusus non Fisik pada Lampiran5.1.7 dan 5.1.8.

5.1.1.2.2	Transfer Pemerintah Pusat Lainnya	2022	2021
		166.701.382.000,00	162.211.841.184,00

Pendapatan Transfer Pemerintah Pusat Lainnya berasal dari Pemerintah Pusat, berupa Dana Penyesuaian atau Dana insentif daerah, dengan anggaran dan realisasi dalam Tahun Anggaran 2022 sebagai berikut:

Tabel Transfer Pemerintah Pusat Lainnya				
Pendapatan	2022			2021
	Anggaran Perubahan (Rp)	Realisasi (Rp)	%	Realisasi (Rp)
Dana Insentif Daerah	10.525.309.000,00	22.505.058.000,00	213,82	0,00
Dana Desa	144.196.324.000,00	144.196.324.000,00	100,00	162.211.841.184,00
Jumlah	154.721.633.000,00	166.701.382.000,00	107,74	162.211.841.184,00

Realisasi Penerimaan Transfer Pemerintah Pusat – Lainnya Tahun Anggaran 2022 sebesar Rp 166.701.382.000,00.

5.1.1.2.3	Transfer Pemerintah Daerah Lainnya	2022	2021
		184.066.761.691,23	114.999.210.569,51

Realisasi Pendapatan Transfer Pemerintah Provinsi Tahun Anggaran 2022 sebesar Rp 184.066.761.691,23 atau 104,37% dari anggaran sebesar Rp 176.357.664.000,00 berupa Pendapatan Bagi Hasil Pajak dan Bagi Hasil dari Pajak Rokok, dengan anggaran dan realisasi Tahun Anggaran 2022 sebagai berikut:

Tabel Transfer Pemerintah Daerah Lainnya		
Pendapatan	2022	2021

	Anggaran Perubahan (Rp)	Realisasi (Rp)	%	Realisasi (Rp)
Pendapatan Bagi Hasil Pajak	156.207.664.000,00	163.916.761.691,23	104,94	97.913.548.034,51
Pendapatan Bagi Hasil Pajak Kendaraan Bermotor	40.680.281.017,00	23.996.567.560,58	58,99	22.226.129.063,47
Pendapatan Bagi Hasil Bea Balik Nama Kendaraan Bermotor	30.570.861.978,00	25.573.895.841,08	83,65	18.628.991.912,22
Pendapatan Bagi Hasil Pajak Bahan Bakar Kendaraan Bermotor	66.168.002.392,00	91.456.683.429,29	138,22	56.815.985.459,02
Pendapatan Bagi Hasil Pajak Air Permukaan	83.352.216,00	240.059.884,28	288,01	242.441.599,80
Pendapatan Bagi Hasil Pajak Rokok	18.705.166.397,00	22.649.554.976,00	121,09	17.085.662.535,00
Pendapatan Bagi Hasil Lainnya	20.150.000.000,00	20.150.000.000,00	100,00	0,00
Jumlah	176.357.664.000,00	184.066.761.691,23	104,37	114.999.210.569,51

5.1.1.3	Lain-lain Pendapatan yang Sah	2022	2021
		1.652.423.757,90	226.915.209.418,40

Lain-lain Pendapatan yang Sah adalah penerimaan daerah selain yang telah dikelompokkan di atas, dengan Tahun Anggaran 2022 sebesar Rp 1.980.802.009,74 dari anggaran sebesar Rp 0,00. Rincian Lain-Lain Pendapatan yang Sah sebagai berikut:

Tabel Lain-Lain Pendapatan yang Sah				
Pendapatan	2022			2021
	Anggaran Perubahan (Rp)	Realisasi (Rp)	%	Realisasi (Rp)
Pendapatan Hibah	0,00	1.630.183.273,90	0,00	1.586.843.387,40
Pendapatan Lainnya	0,00	22.240.484,00	0,00	63.116.524.847,00
Jumlah	0,00	1.652.423.757,90	0,00	64.703.368.234,40

Lain-lain Pendapatan yang Sah berasal dari Pendapatan Transfer Hibah dari Pusat yang diterima oleh entitas/unit entitas sebagai berikut:

1. Sumbangan Pihak Ketiga/Sejenisnya berupa Penerimaan Hasil Perkebunan dan sumbangan pihak ketiga lainnya sebesar Rp 1.958.561.525,74
2. Pengembalian Sisa Dana Hibah Non Pemilihan /KPU Sebesar Rp 22.240.484,00

Adapun Dana Desa tersebut terdapat pada **Lampiran 5.1.9**.

5.1.2	BELANJA	2022	2021
		1.667.122.845.500,12	1.544.630.834.730,71

Belanja Daerah meliputi Belanja Operasi, Belanja Modal, Belanja Tidak Terduga dan Belanja Transfer. Dalam Tahun Anggaran 2022 dan 2021 di Lingkungan Pemerintah Kabupaten Kotawaringin Timur terdapat 75 Entitas Akuntansi sebagai Pengguna Anggaran atau Kuasa Pengguna Anggaran sebagai pengguna anggaran.

Tabel Belanja				
Belanja	2022		%	2021
	Anggaran perubahan (Rp)	Realisasi (Rp)		Realisasi (Rp)
Belanja Operasi	1.571.041.130.988,00	1.340.611.368.387,84	85,33	1.270.907.334.157,80
Belanja Pegawai	779.746.235.573,00	653.924.240.544,00	83,86	598.232.085.339,00

Belanja Barang & Jasa	721.554.631.945,00	622.452.341.115,84	86,27	605.109.686.190,96
Belanja Hibah	59.812.183.520,00	56.230.979.728,00	94,01	66.884.695.877,84
Belanja Subsidi	6.551.004.550,00	5.025.300.000,00	76,71	0,00
Belanja Bantuan Sosial	3.377.075.400,00	2.978.507.000,00	88,20	680.866.750,00
Belanja Modal	398.626.990.564,00	322.434.640.879,28	80,89	271.533.027.519,91
Belanja Modal Tanah	20.324.359.450,00	18.061.994.641,00	88,87	1.481.504.000,00
Belanja Modal peralatan Mesin	94.077.911.866,00	67.073.959.616,04	71,30	69.992.630.208,00
Belanja Modal Gedung dan bangunan	95.266.087.455,00	84.609.806.442,50	88,81	92.640.549.098,91
Belanja Modal Jalan, Irigasi dan jaringan	188.643.631.793,00	152.380.488.738,74	80,78	107.011.669.213,00
Belanja Modal Aset Tetap lainnya	15.000.000,00	10.046.441,00	66,98	99.500.000,00
Belanja Aset Lainnya	300.000.000,00	298.345.000,00	0,00	307.175.000,00
Belanja Tak terduga	5.000.000.000,00	4.076.836.233,00	81,54	406.675.000,00
Jumlah Belanja Daerah	1.974.668.121.552,00	1.667.122.845.500,12	84,43	1.542.847.036.677,71

Jumlah Realisasi Belanja Daerah Tahun Anggaran 2022 sebesar Rp 1.667.122.845.500,12 atau 84,43% dari anggaran sebesar Rp 1.974.668.121.552,00. Realisasi Belanja Daerah LRA Tahun Anggaran 2022 sebesar Rp 1.667.122.845.500,12 Rincian dari Belanja adalah sebagai berikut:

5.1.2.1	Belanja Operasi	2022	2021
		1.340.611.368.387,84	1.270.907.334.157,80

Belanja Operasi adalah pengeluaran anggaran untuk kegiatan sehari-hari pemerintah daerah yang memberikan manfaat jangka pendek. Belanja Operasi direalisasikan Belanja Pegawai, Belanja Barang/Jasa, Belanja Hibah,Belanja Subsidi dan Belanja Bantuan Sosial, sebagai berikut.

Tabel Belanja Operasi				
Belanja Operasi	2022		%	2021
	Anggaran Perubahan (Rp)	Realisasi (Rp)		Realisasi (Rp)
Belanja Pegawai	779.746.235.573,00	653.924.240.544,00	83,86	598.232.085.339,00
Belanja Barang & Jasa	721.554.631.945,00	622.452.341.115,84	86,27	605.109.686.190,96
Belanja Subsidi	6.551.004.550,00	5.025.300.000,00	76,71	0,00
Belanja Hibah	59.812.183.520,00	56.230.979.728,00	94,01	66.884.695.877,84
Belanja Bantuan Sosial	3.377.075.400,00	2.978.507.000,00	88,20	680.866.750,00
Jumlah Belanja Operasi	1.571.041.130.988,00	1.340.611.368.387,84	85,33	1.270.907.334.157,80

Realisasi Belanja Operasi Tahun Anggaran 2022 sebesar Rp 1.340.611.368.387,84 atau 85,33% dari anggaran Rp 1.571.041.130.988. Belanja Operasi terdiri dari:

5.1.2.1.1	Belanja Pegawai	2022	2021
		653.924.240.544,00	598.232.085.339,00

Belanja Pegawai merupakan pengeluaran pemerintah untuk kegiatan-kegiatan rutin yang sifatnya permanen dan terus menerus. Anggaran Belanja Pegawai sebesar Rp 779.746.235.573,00, yang direalisasikan sebesar Rp 653.924.240.544,00 atau 83,86% Jika dibandingkan dengan tahun 2021 Belanja Pegawai mengalami kenaikan sebesar Rp 55.692.155.205,00. Rincian Belanja Pegawai sebagai berikut:

Tabel Belanja Pegawai

Belanja Pegawai- LRA :	2022		%	2021
	Anggaran Perubahan (Rp)	Realisasi (Rp)		Realisasi
Gaji dan Tunjangan ASN	404.727.929.046,00	375.171.216.070,00	92,70	368.494.349.378,00
Tambahan Penghasilan ASN	308.985.329.670,00	233.961.995.448,00	75,72	185.791.316.168,00
Tambahan Penghasilan berdasarkan Pertimbangan Objektif Lainnya ASN	22.105.161.552,00	19.239.603.555,00	87,04	18.512.566.750,00
Belanja Gaji dan Tunjangan DPRD	24.543.018.200,00	24.049.517.021,00	97,99	24.036.300.041,00
Belanja Gaji dan Tunjangan KDH/WKDH	664.787.105,00	589.428.450,00	88,66	519.430.002,00
Belanja Penerimaan Lainnya Pimpinan DPRD serta KDH/WKDH	952.800.000,00	912.480.000,00	95,77	878.123.000,00
Belanja Pegawai BOS	17.744.220.000,00	0,00	0,00	0,00
Belanja Pegawai BLUD	22.990.000,00	0,00	0,00	0,00
Uang Lembur	0,00	0,00	0,00	0,00
Jumlah Belanja Pegawai- LRA	779.746.235.573,00	653.924.240.544,00	83,86	598.232.085.339,00

Belanja Pegawai dengan realisasi Tahun Anggaran 2022 sebesar Rp 653.924.240.544,00 atau 83,86% dari anggarannya sebesar Rp 779.746.235.573,00. Rincian Belanja Pegawai per SKPD pada **Lampiran 5.1.10**.

5.1.2.1.2 **Belanja Barang dan Jasa**

2022

2021

622.452.341.115,84

605.109.686.190,96

Belanja barang dan jasa merupakan pendukung untuk operasional satuan kerja dalam upaya untuk peningkatan pelayanan kepada masyarakat. Anggaran Belanja Barang dan Jasa sebesar Rp 721.554.631.945,00, dan direalisasikan sebesar Rp 622.452.341.115,84 atau 86,27% Jika dibandingkan tahun 2021 Belanja Barang dan Jasa mengalami kenaikan Rp 17.342.654.924,88. Rincian Belanja Barang dan Jasa sebagai berikut:

Tabel Belanja Barang dan Jasa				
Belanja Barang & Jasa	2022		%	2021
	Anggaran Perubahan (Rp)	Realisasi (Rp)		Realisasi (Rp)
Bahan Pakai Habis	78.338.013.247,00	67.810.596.806,00	86,56	67.082.799.931,00
Bahan Pakai Tak Habis	50.000,00	0,00	0,00	12.250.000,00
Bahan Material	0,00	0,00	0,00	0,00
Jasa Kantor	195.486.883.229,00	156.881.482.997,00	80,25	198.154.380.960,00
Iuran Jaminan/Asuransi	47.926.900.381,00	36.121.877.681,00	75,37	41.044.305.363,00
Perawatan Kendaraan Bermotor	0,00	0,00	0,00	0,00
Cetak dan Penggandaan	0,00	0,00	0,00	0,00
Sewa Peralatan dan Mesin	3.875.024.000,00	3.171.173.617,00	81,84	721.183.500,00
Sewa Gedung dan Bangunan	2.203.575.000,00	1.129.506.611,00	51,26	588.865.884,00
Sewa Jalan, Jaringan dan Irigasi	2.400.000,00	2.400.000,00	100,00	5.000.000,00
Sewa Sarana Mobilitas	0,00	0,00	0,00	0,00
Sewa Aset Tetap Lainnya	93.350.000,00	84.750.000,00	90,79	0,00
Sewa Perlengkapan dan peralatan Kantor	0,00	0,00	0,00	0,00
Makanan dan Minuman	0,00	0,00	0,00	0,00
Pakaian Dinas dan Atributnya	0,00	0,00	0,00	0,00
Pakaian Khusus dan Hari-hari tertentu	0,00	0,00	0,00	0,00
Perjalanan Dinas	0,00	0,00	0,00	0,00
Perjalanan Dinas Dalam Negeri	97.647.992.524,00	80.642.245.357,00	82,58	58.381.227.513,00

Perjalanan Pindah Tugas	0,00	0,00	0,00	0,00
Pemeliharaan	0,00	0,00	0,00	0,00
Pemeliharaan Tanah	45.000.000,00	45.000.000,00	100,00	0,00
Pemeliharaan Peralatan dan Mesin	10.622.951.498,00	7.634.181.515,00	71,86	7.875.029.503,00
Pemeliharaan Gedung dan Bangunan	8.920.079.330,00	7.171.388.740,00	80,40	19.174.953.429,00
Pemeliharaan Jalan, Jaringan, dan Irigasi	2.452.589.800,00	2.035.906.229,00	83,01	1.479.369.384,00
Pemeliharaan Aset Tetap Lainnya	162.007.200,00	161.505.150,00	99,69	129.367.150,00
Jasa Konsultasi	0,00	0,00	0,00	0,00
Jasa Konsultansi Konstruksi	2.998.489.840,00	2.554.436.690,00	85,19	4.931.302.400,00
Jasa Konsultansi Non Konstruksi	7.291.432.000,00	6.504.598.095,00	89,21	4.253.688.950,00
Jasa Ketersediaan Layanan (Availability Payment)	60.995.000,00	42.671.798,00	69,96	112.591.135,00
Brg Hadiah atau Penghargaan utk diserahkan kpd Masy./pihak ke 3	0,00	0,00	0,00	0,00
Beasiswa Pendidikan PNS	248.345.000,00	211.047.000,00	84,98	400.363.000,00
Kursus/Pelatihan, Sosialisasi, Bimbingan Teknis serta Pendidikan dan Pelatihan	9.508.432.300,00	6.307.246.397,00	66,33	4.751.879.599,00
Jasa Insentif bagi Pegawai Non ASN atas Pemungutan Retribusi Daerah	18.000.000,00	18.000.000,00	100,00	18.000.000,00
Honorarium PNS	0,00	0,00	0,00	0,00
Honorarium Non PNS	0,00	0,00	0,00	0,00
Uang yang Diberikan kepada Pihak Ketiga/Pihak Lain/Masyarakat	19.692.710.000,00	10.999.560.000,00	55,86	3.946.996.000,00
Jasa yang Diberikan kepada Pihak Ketiga/Pihak Lain/Masyarakat	6.855.102.400,00	5.599.925.100,00	81,69	4.510.345.800,00
Barang dan Jasa BOS	56.885.116.000,00	65.111.093.527,23	114,46	42.722.065.948,96
Barang Dana BOS	0,00	0,00	0,00	0,00
Jasa Operasional	0,00	0,00	0,00	0,00
Peralatan/ Perlengkapan Ktr Non kapitalisasi	0,00	0,00	0,00	0,00
Honorarium	0,00	0,00	0,00	0,00
Barang dan jasa BLUD	170.219.193.196,00	162.211.747.805,61	95,30	144.813.720.741,00
Belanja yang bersumber dr dana BO kesehatan	0,00	0,00	0,00	0,00
Jumlah Belanja Barang & Jasa sesuai LRA	721.554.631.945,00	622.452.341.115,84	86,27	605.109.686.190,96

Realisasi Belanja Barang dan Jasa sebesar Rp 622.452.341.115,84 atau 86,27% dari anggaran sebesar Rp 721.554.631.945,00. Rincian per SKPD pada **Lampiran 5.1.11.**

Belanja Bunga realisasi Tahun Anggaran 2022 sebesar Rp0,00.

5.1.2.1.3	Belanja Subsidi	2022	2021
		5.025.300.000,00	0,00

Belanja Subsidi realisasi Tahun Anggaran 2022 sebesar Rp 5.025.300.000,00 atau 76,71% dari Anggaran Sebesar Rp 6.551.004.550,00. Merupakan Subsidi yang bekerjasama dengan BUMN-Bulog dalam Penyediaan Barang Kebutuhan Pokok untuk Kegiatan Pasar Murah Tahun 2022 dalam rangka Penanggulangan Inflasi dan Perlindungan Sosial .

Rincian Belanja Subsidi adalah Sebagai berikut:

Tabel Belanja Barang dan Jasa				
Belanja Subsidi	2022		%	2021
	Anggaran Perubahan (Rp)	Realisasi (Rp)		Realisasi (Rp)

Belanja Subsidi Kepada BUMN	6.551.004.550,00	5.025.300.000,00	76,71	0,00
Jumlah Belanja Subsidi	6.551.004.550,00	5.025.300.000,00	76,71	0,00

5.1.2.1.5	Belanja Hibah	2022	2021
		56.230.979.728,00	68.884.695.877,84

Belanja Hibah Tahun 2022 sebesar Rp 56.230.979.728,00 atau 94,01% dari anggaran sebesar Rp 59.812.183.520,00. Rincian Belanja Hibah adalah sebagai berikut:

Tabel Belanja Hibah				
Belanja Hibah	2022			2021
	Anggaran Perubahan (Rp)	Realisasi (Rp)		Realisasi (Rp)
Hibah Kepada Pemerintah Pusat	2.712.637.800,00	2.490.313.456,00	91,80	340.700.000,00
Hibah kepada Badan, Lembaga, Organisasi Kemasyarakatan yang Berbadan Hukum Indonesia	55.805.630.720,00	52.446.751.272,00	93,98	44.489.018.185,00
Hibah Dana BOS	0,00	0,00	0,00	21.245.331.946,84
Hibah Bantuan Keuangan kepada Partai Politik	1.293.915.000,00	1.293.915.000,00	100,00	809.645.746,00
Jumlah Belanja Hibah	59.812.183.520,00	56.230.979.728,00	94,01	66.884.695.877,84

Jumlah belanja hibah dalam realisasi anggaran sebesar Rp 56.230.979.728,00
Lampiran 5.1.12 dan Lampiran 5.1.13

5.1.2.1.6	Belanja Bantuan Sosial	2022	2021
		2.978.507.000,00	680.866.750,00

Belanja Bantuan Sosial Tahun 2022 sebesar Rp 2.978.507.000,00 atau 88,20% dari anggaran sebesar Rp 3.377.075.400,00. Dan Hanya Terdapat Pada Dinas Sosial. Rincian Belanja Bantuan Sosial adalah sebagai berikut:

Tabel Belanja Bantuan Sosial					
No.	Belanja Bantuan Sosial	2022			2021
		Anggaran Perubahan (Rp)	Realisasi (Rp)		Realisasi (Rp)
1	Belanja Bantuan Sosial kepada Individu	3.125.510.000,00	2.865.657.000,00	91,69	172.332.500,00
2	Belanja Bantuan Sosial kepada Keluarga	134.906.400,00	0,00	-	120.000.000,00
3	Belanja bantuan sosial kepada Kelompok masyarakat	116.659.000,00	112.850.000,00	96,73	388.534.250,00
Jumlah Belanja Bantuan Sosial		3.377.075.400,00	2.978.507.000,00	88,20	680.866.750,00

Tabel Belanja Bantuan Sosial per SKPD					
No.	Belanja Bantuan Sosial	2022			2021
		Anggaran Perubahan (Rp)	Realisasi (Rp)		Realisasi (Rp)
1	Badan Kesatuan Bangsa dan Politik	0,00	0,00	0,00	91.333.000,00
2	Dinas Sosial	3.377.075.400,00	2.978.507.000,00	88,20	589.533.750,00
Jumlah Belanja Bantuan Sosial		3.377.075.400,00	2.978.507.000,00	88,20	680.866.750,00

5.1.2.2	Belanja Modal	2022	2021
		322.434.640.879,28	271.533.027.519,91

Belanja Modal adalah pengeluaran anggaran untuk perolehan aset tetap dan aset lainnya yang memberi manfaat lebih dari satu periode akuntansi. Belanja Modal meliputi Belanja Tanah, Belanja Peralatan dan Mesin, Belanja Gedung dan Bangunan, Belanja Jalan, Irigasi dan Jaringan, Belanja Aset Tetap Lainnya dan Belanja Aset Lainnya, dengan realisasi Tahun Anggaran 2022 dan 2021, sebagai berikut:

Tabel Belanja Modal				
Belanja Modal - LRA:	2022		%	2021
	Anggaran (Rp)	Realisasi (Rp)		Realisasi (Rp)
Tanah	20.324.359.450,00	18.061.994.641,00	88,87	1.481.504.000,00
Peralatan & Mesin	94.077.911.866,00	67.073.959.616,04	71,30	69.992.630.208,00
Gedung & Bangunan	95.266.087.455,00	84.609.806.442,50	88,81	92.640.549.098,91
Jalan, Irigasi, Jaringan	188.643.631.793,00	152.380.488.738,74	80,78	107.011.669.213,00
Aset Tetap Lainnya	315.000.000,00	308.391.441,00	97,90	99.500.000,00
Aset Lainnya	0,00	0,00	0,00	307.175.000,00
Jumlah Belanja Modal	398.626.990.564,00	322.434.640.879,28	80,89	271.533.027.519,91

Realisasi Belanja Modal Tahun Anggaran 2022 sebesar Rp 322.434.640.879,28 atau 80,87% dari anggaran sebesar Rp 398.626.990.564,00. Realisasi Belanja Modal per SKPD pada **Lampiran 5.1.15**.

5.1.2.2.1	Belanja Modal Tanah	2022	2021
		18.061.994.641,00	1.481.504.000,00

Belanja modal tanah adalah pengeluaran yang dilakukan dengan melakukan biaya tertentu untuk melakukan pengadaan, pembebasan, pembelian, penyelesaian, dalam memanfaatkan tanah. Belanja Modal tanah dianggarkan sebesar Rp 20.324.359.450,00 sampai akhir tahun Anggaran 2022 telah direalisasikan sebesar Rp 18.061.994.641,00 atau 88,87 % Jika di dibandingkan dengan realisasi tahun 2021 Belanja Modal Tanah mengalami kenaikan sebesar Rp 1.481.504.000,00. Dimana Rincian Belanja Modal Tanah adalah sebagai berikut :

Tabel Belanja Modal Tanah				
Belanja Modal - Tanah :	2022		%	2021
	Anggaran Perubahan (Rp)	Realisasi (Rp)		Realisasi (Rp)
Pengadaan Tanah untuk Hutan	0,00	0,00	0,00	0,00
Pengadaan Tanah Persil	8.814.970.000,00	6.915.496.200,00	78,45	1.481.504.000,00
Pengadaan Lapangan	11.509.389.450,00	11.146.498.441,00	96,85	0,00
Jumlah Belanja Modal Tanah	20.324.359.450,00	18.061.994.641,00	88,87	1.481.504.000,00

Rincian Belanja Modal Tanah per SKPD sebagai berikut:

Tabel Belanja Modal Tanah per SKPD				
Belanja Modal- Tanah	2022		%	2021
	Anggaran Perubahan (Rp)	Realisasi (Rp)		Realisasi (Rp)
Dinas Pekerjaan Umum & penataan Ruang	248.465.000,00	0,00	0,00	0,00
Dinas Lingkungan Hidup	20.000.000,00	18.515.000,00	92,58	34.204.000,00
Dinas Kebudayaan & Pariwisata	0,00	0,00	0,00	9.900.000,00
Dinas Pemuda dan Olahraga	5.125.080.000,00	3.334.981.200,00	65,07	0,00
Badan Keuangan dan Aset Daerah	12.000.000,00	12.000.000,00	100,00	0,00
Sekretariat Daerah	14.918.814.450,00	14.696.498.441,00	98,51	1.437.400.000,00

JUMLAH	20.324.359.450,00	18.061.994.641,00	88,87	1.481.504.000,00
--------	-------------------	-------------------	-------	------------------

5.1.2.2.2

Belanja Modal Peralatan dan Mesin

2022
67.073.959.616,04

2021
69.992.630.208,00

Realisasi Belanja Modal – Peralatan dan Mesin Tahun Anggaran 2022 sebesar Rp 67.073.959.616,04,00 atau 71,30% dari anggaran sebesar Rp 94.077.911.866,00 dengan rincian sebagai berikut:

Tabel Belanja Modal Peralatan dan Mesin				
Belanja Modal – Peralatan dan Mesin	2022			2021
	Anggaran Perubahan (Rp)	Realisasi (Rp)		Realisasi (Rp)
Pengadaan Alat-alat Besar Darat	15.585.000.000,00	14.543.147.500,00	0,00	3.072.500.000,00
Pengadaan Alat-alat bantu	2.000.465.000,00	210.088.631,00	10,50	5.605.496.500,00
Pengadaan Alat angkutan Darat Bermotor	12.392.502.250,00	10.359.710.539,86	83,60	8.886.590.900,00
Pengadaan Alat angkutan Darat tak Bermotor	9.500.000,00	9.500.000,00	100,00	1.293.400,00
Pengadaan Alat angkutan apung Bermotor	0,00	0,00	0,00	30.000.000,00
Pengadaan Alat Bengkel Bermesin	258.540.000,00	215.495.700,00	0,00	37.237.775,00
Pengadaan Alat ukur	82.700.000,00	78.220.000,00	94,58	18.675.000,00
Pengadaan Alat Pengolahan	144.590.000,00	120.090.000,00	83,06	45.000.000,00
Pengadaan Alat Kantor	2.651.098.152,00	2.525.729.286,00	95,27	791.364.058,00
Pengadaan Alat Rumah Tangga	6.984.109.636,00	4.298.085.144,50	61,54	5.597.062.573,00
Pengadaan Komputer Unit	8.329.663.318,00	7.388.415.657,00	88,70	5.623.310.085,00
Pengadaan Peralatan Komputer	13.396.982.110,00	5.290.480.947,00	39,49	1.584.847.719,00
Pengadaan Meja dan kursi kerja/rapat pejabat	302.474.228,00	244.571.051,50	80,86	140.952.700,00
Pengadaan Alat Studio	1.236.745.648,00	1.181.742.675,00	95,55	1.368.274.980,00
Pengadaan Alat Komunikasi	229.893.100,00	134.242.248,00	58,39	12.745.510,00
Pengadaan Alat Pemancar	2.744.280.000,00	1.136.779.700,00	0,00	24.906.000,00
Pengadaan Alat Kedokteran	20.889.362.885,00	14.638.512.892,18	70,08	29.267.209.113,00
Pengadaan Alat kesehatan Umum	696.366.039,00	640.560.052,00	91,99	39.000.000,00
Pengadaan Unit-unit laboratorium	2.869.978.500,00	2.736.043.187,00	95,33	5.633.485.834,00
Belanja Modal Unit Alat Laboratorium Kimia Nuklir	154.500.000,00	0,00	0,00	328.720.000,00
Pengadaan alat peraga/ praktek sekolah	223.411.000,00	223.411.000,00	0,00	0,00
Pengadaan alat laboratorium lingkungan hidup	0,00	0,00	0,00	213.905.000,00
Belanja Modal Alat Laboratorium Fisika Nuklir/Elektronika	22.500.000,00	22.000.000,00	97,78	0,00
Belanja Modal Peralatan Laboratorium Hydrodinamica	400.000.000,00	163.133.405,00	40,78	0,00
Belanja Modal Alat Pengeboran	37.500.000,00	0,00	0,00	0,00
Belanja Modal Alat Produksi,Pengolahan, dan Pemurnian	706.000.000,00	687.600.000,00	97,39	0,00
Belanja Modal Alat Keselamatan Kerja	24.000.000,00	23.800.000,00	99,17	0,00
Belanja Modal Rambu-Rambu	210.000.000,00	202.600.000,00	96,48	0,00
Pengadaan Peralatan Olahraga	1.495.750.000,00	0,00	0,00	9.062.149,00
Pengadaan alat keamanan dan perlindungan	0,00	0,00	0,00	0,00
Peralatan dan Mesin BLUD	0,00	0,00	0,00	1.660.990.912,00
Jumlah Belanja Modal – Peralatan dan Mesin	94.077.911.866,00	67.073.959.616,04	71,30	69.992.630.208,00

Rincian Belanja Modal Peralatan dan Mesin– LRA per SKPD pada Lampiran 5.1.16

5.1.2.2.3	Belanja Modal Gedung dan Bangunan	2022 84.609.806.442,50	2021 92.640.549.098,91
-----------	-----------------------------------	---------------------------	---------------------------

Realisasi belanja Modal–Gedung dan Bangunan Tahun Anggaran 2022 sebesar Rp 84.609.806.442,50 atau 88,81% dari anggaran sebesar Rp 95.266.087.455,00 dengan rincian berikut:

Tabel Belanja Modal Gedung dan Bangunan				
Belanja Modal – Gedung dan Bangunan	2022			2021
	Anggaran Perubahan (Rp)	Realisasi (Rp)	%	Realisasi (Rp)
Pengadaan Bangunan Gedung Tempat Kerja	88.447.879.405,00	78.484.833.357,70	88,74	84.061.519.338,91
Pengadaan Bangunan Gedung Tempat tinggal	2.084.897.000,00	1.881.364.533,00	90,24	3.933.602.660,00
Belanja Modal Bangunan Menara Perambuan	0,00	0,00	0,00	95.500.000,00
Belanja Modal Tugu Titik Kontrol/Pasti	4.733.311.050,00	4.243.608.551,80	0,00	0,00
Pengadaan Bangunan Tugu Peringatan	0,00	0,00	0,00	0,00
Pengadaan Bangunan Tugu/Tanda Batas	0,00	0,00	0,00	4.549.927.100,00
Pengadaan Gedung dan Bangunan BLUD	0,00	0,00	0,00	0,00
Jumlah Belanja Modal – Gedung dan Bangunan	95.266.087.455,00	84.609.806.442,50	88,81	92.640.549.098,91

Tabel Belanja Modal Gedung dan Bangunan per SKPD pada Lampiran 5.1.17.

5.1.2.2.4	Belanja Modal Jalan, Irigasi dan Jaringan	2022 152.380.488.738,74	2021 107.011.669.213,00
-----------	---	----------------------------	----------------------------

Realisasi Belanja Modal–Jalan, Irigasi dan Jaringan Tahun Angaran 2022 sebesar Rp 152.380.488.738,74,00 atau 80,78% dari anggaran sebesar Rp 188.643.631.793,00 dengan rincian per SKPD sebagai berikut:

Tabel Belanja Modal Jalan, Irigasi dan Jaringan				
Belanja Modal – Jalan, Irigasi dan Jaringan	2022			2021
	Anggaran Perubahan (Rp)	Realisasi (Rp)	%	Realisasi (Rp)
Pengadaan Jalan	123.681.978.339,00	100.576.644.958,13	81,32	85.864.956.578,00
Pengadaan Jembatan	11.368.242.576,00	4.973.869.921,00	43,75	7.001.070.000,00
Pengadaan Bangunan Pengairan Pasang Surut	17.283.138.924,00	15.371.381.428,61	88,94	8.834.648.250,00
Pengadaan bangunan pengembangan sumber air dan air tanah	998.425.002,00	978.827.854,00	98,04	199.500.000,00
Pengadaan instalasi air bersih/Air Baku	129.000.000,00	123.100.000,00	95,43	0,00
Pengadaan Instalasi Pengolahan Bahan Bangunan Lainnya	25.000.000,00	25.000.000,00	100,00	0,00
Pengadaan Instalasi Gardu listrik	0,00	0,00	0,00	156.741.985,00
Belanja Modal Jaringan Air Minum	14.262.847.000,00	9.906.677.087,00	69,46	4.195.900.000,00
Pengadaan Jaringan listrik	20.894.999.952,00	20.424.987.490,00	97,75	758.852.400,00
Belanja Modal Jalan, Jaringan, dan Irigasi BLUD	0,00	0,00	0,00	0,00
Jumlah -Belanja Modal – Jalan, Irigasi dan Jaringan	188.643.631.793,00	152.380.488.738,74	80,78	107.011.669.213,00

Tabel Belanja Modal Jalan, Irigasi dan Jaringan per SKPD pada Lampiran 5.1.18.

5.1.2.2.5	Belanja Modal Aset Tetap Lainnya	2022	2021
		10.046.441,00	99.500.000,00

Realisasi Belanja Modal–Aset Tetap Lainnya Tahun Anggaran 2022 sebesar Rp 10.046.441,00 atau 97,90% dari anggaran sebesar Rp 15.000.000,00 dengan rincian berikut:

Tabel Belanja Modal Aset Tetap Lainnya				
Belanja Modal – Aset Tetap Lainnya	2022			2021
	Anggaran Perubahan (Rp)	Realisasi (Rp)	%	Realisasi (Rp)
Belanja Modal Bahan Perpustakaan	15.000.000,00	10.046.441,00	66,98	99.500.000,00
Jumlah Belanja Modal – Aset Tetap Lainnya	15.000.000,00	10.046.441,00	66,98	99.500.000,00

5.1.2.2.6	Belanja Modal Aset Lainnya	2022	2021
		298.345.000,00	307.175.000,00

Realisasi Belanja Modal–Aset Lainnya sebesar Rp 298.345.000 atau 99,45% dari Anggaran Sebesar Rp 300.000.000,00 dengan rincian berikut:

Tabel Belanja Modal Aset Lainnya				
Belanja Modal – Aset Lainnya	2022			2021
	Anggaran Perubahan (Rp)	Realisasi (Rp)	%	Realisasi (Rp)
Belanja Modal Aset Tidak Berwujud	300.000.000,00	298.345.000,00	99,45	307.175.000,00
Jumlah Belanja Modal – Aset Tetap Lainnya	300.000.000,00	298.345.000,00	99,45	307.175.000,00

5.1.2.3	Belanja Tak Terduga	2022	2021
		4.076.836.233,00	2.190.473.053,00

Belanja Tak Terduga adalah pengeluaran anggaran untuk kegiatan yang sifatnya tak biasa dan tidak diharapkan berulang seperti penanggulangan bencana alam, bencana sosial dan pengeluaran tidak terduga lainnya yang sangat diperlukan dalam rangka penyelenggaraan kewenangan pemerintah pusat / daerah. Belanja Tak Terduga dianggarkan pada PPKD dan pelaksanaan kegiatan ada di Badan Penanggulangan Bencana Daerah. Belanja Tak Terduga dialokasikan dalam APBD dalam rangka penanganan bencana alam dan belanja sosial yang tidak diperkirakan sebelumnya, termasuk pengembalian penerimaan daerah tahun-tahun sebelumnya yang telah ditutup.

Realisasi Belanja Tak Terduga Tahun Anggaran 2022 sebesar Rp 4.076.836.233,00 atau 81,54% dari anggaran sebesar Rp5.000.000.000,00, sebagai berikut:

Tabel Belanja Tak Terduga				
Belanja	2022			2021
	Anggaran Perubahan (Rp)	Realisasi (Rp)	%	Realisasi (Rp)
BTT	5.000.000.000,00	4.076.836.233,00	81,54	2.190.473.053,00
Jumlah	5.000.000.000,00	4.076.836.233,00	81,54	2.190.473.053,00

5.1.2.4	Transfer	2022	2021
		235.740.726.262,00	260.824.322.506,00

Belanja Transfer merupakan belanja yang dimaksudkan bukan untuk mengharapkan kompensasi berupa barang dan/atau jasa selayaknya Belanja Barang dan Jasa, serta tidak mengharapkan pengembalian dan/atau pendapatan atas pengeluaran dimaksud selayaknya Belanja Investasi. Belanja Transfer dijelaskan sebagai berikut:

Tabel Belanja Tranfer				
Belanja Transfer	2022			2021
	Anggaran Perubahan (Rp)	Realisasi (Rp)		Realisasi (Rp)
Transfer Bagi Hasil Pendapatan	44.351.005.183,00	2.028.875.183,00	4,57	9.136.749.480,00
Belanja Bagi Hasil Pajak Daerah Kepada Pemerintahan Kabupaten/Kota dan Desa	40.640.380.500,00	0,00	0,00	7.500.000.000,00
Belanja Bagi Hasil Retribusi Daerah Kabupaten/Kota Kepada Pemerintah Desa	3.710.624.683,00	2.028.875.183,00	54,68	1.636.749.480,00
Transfer Bantuan Keuangan	243.835.431.765,00	233.711.851.079,00	95,85	251.687.573.026,00
Belanja Bantuan Keuangan antar Daerah Provinsi/Pemda Lainnya	485.000.000,00	485.000.000,00	100,00	245.000.000,00
Belanja Bantuan Keuangan Daerah Provinsi atau Kabupaten/Kota kepada Desa	243.350.431.765,00	233.226.851.079,00	95,84	251.442.573.026,00
Jumlah Transfer	288.186.436.948,00	235.740.726.262,00	81,80	260.824.322.506,00

Realisasi Transfer Tahun Anggaran 2022 sebesar Rp 235.740.726.262,00 atau 81,80% dari anggaran sebesar Rp 288.186.436.948,00, terdiri dari;

5.1.2.4.1	Transfer/Bagi Hasil ke Desa	2022	2021
		2.028.875.183,00	9.136.749.480,00

Realisasi Transfer/Bagi Hasil ke Desa pada Tahun Anggaran 2022 sebesar Rp 2.028.875.183,00 atau 4,57% dari anggaran sebesar Rp 44.351.005.183,00, terdiri dari:

1. Bagi Hasil Pajak Daerah
- Realisasi Bagi Hasil Pajak Daerah kepada Pemerintah Kabupaten/Kota dan Desa pada Tahun Anggaran 2022 sebesar Rp 0,00 atau 0,00% dari anggaran sebesar Rp 40.640.380.500,00.
2. Bagi Hasil Retribusi Daerah
- Realisasi Bagi Hasil Retribusi Daerah Kabupaten/Kota kepada Pemerintah Desa pada Tahun Anggaran 2022 sebesar Rp 2.028.875.183,00 atau 54,68% dari anggaran sebesar Rp 3.710.624.683,00.

5.1.2.4.2	Transfer Pendapatan Lainnya	2022	2021
		233.711.851.079,00	251.687.573.026,00

Realisasi Transfer Bantuan Keuangan pada Tahun Anggaran 2022 sebesar Rp 233.711.851.079,00 atau 95,85% dari anggaran sebesar Rp 243.835.431.765,00, terdiri dari:

1. Transfer Bantuan Keuangan antar Daerah Provinsi
- Realisasi Transfer Bantuan Keuangan antar Daerah provinsi pada Tahun Anggaran 2022 sebesar Rp 485.000.000,00 atau 100% dari anggaran sebesar Rp 485.000.000,00 berupa pembayaran ke Pemerintah Provinsi Kalimantan Tengah untuk sewa transponder satelit sebesar Rp245.000.000,00 berdasarkan SK Gubernur Kalimantan Tengah Nomor:188.44/9/2021 dan Pembayaran Ke Pemerintah Provinsi Kalimantan Tengah untuk Renovasi Anjungan Provinsi Kalteng di TMII TA.2022 berdasarkan SK Gubernur No: 188.44/430/2022,tgl 4 November 2022 Sebesar Rp 240.000.000,00

2. Transfer Bantuan Keuangan Daerah Provinsi atau Kabupaten/Kota kepada Desa

Realisasi Transfer Bantuan Keuangan Daerah Provinsi atau Kabupaten/Kota kepada Desa pada Tahun Anggaran 2022 sebesar Rp 233.711.851.079,00 atau 95,85% dari anggaran sebesar Rp 243.835.431.765,00. Alokasi Dana Desa (ADD) Transfer melalui BUD Sebesar Rp 89.030.527.079,00 sedangkan Dana Desa (DD) melalui pengesahan BUD atas pembayaran atau penyetoran dari KPPN ke 168 Desa Sebesar Rp 144.196.324.000,-

3. Transfer Bantuan Keuangan Lainnya

Realisasi Transfer Bantuan Keuangan Lainnya pada Tahun Anggaran 2022 sebesar Rp0,00 atau 0% dari anggaran sebesar Rp0,00.

Tabel Penyaluran Dana Desa dari RKUN pada **Lampiran 5.1.18**

5.1.2.5	Pembiayaan	2022	2021
		186.033.910.392,03	126.425.472.485,97

Pembiayaan adalah seluruh transaksi keuangan pemerintah, baik penerimaan maupun pengeluaran, yang perlu dibayar atau akan diterima kembali, yang dalam penganggaran pemerintah terutama dimaksudkan untuk menutupi defisit dan atau memanfaatkan surplus anggaran. Pembiayaan Daerah meliputi Penerimaan Daerah dan Pengeluaran, dengan anggaran dan realisasi Tahun Anggaran 2022 dan 2021, termasuk Sisa Lebih Perhitungan Anggaran (SiLPA) Tahun Berkenaan, adalah sebagai berikut:

Pembiayaan	2022		%	2021
	Anggaran Perubahan (Rp)	Realisasi (Rp)		Realisasi (Rp)
Penerimaan Pembiayaan	199.690.794.268,03	200.048.910.392,03	100,18	137.315.472.485,97
Pengeluaran Pembiayaan	(14.015.000.000,00)	(14.015.000.000,00)	100,00	(10.890.000.000,00)
Pembiayaan Neto	185.675.794.268,03	186.033.910.392,03	100,19	126.425.472.485,97

Realisasi pembiayaan netto Tahun Anggaran 2022 yang didapat dari selisih dari Penerimaan Pembiayaan dan Pengeluaran Pembiayaan adalah sebesar Rp 185.675.794.268,03 atau 100,19% dari anggarannya sebesar Rp 186.033.910.392,03

5.1.2.5.1	Penerimaan Pembiayaan	2022	2021
		200.048.910.392,03	137.315.472.485,97

Realisasi Penerimaan Pembiayaan Tahun Anggaran 2022 sebesar Rp 200.048.910.392,03 atau 100,18% dari anggaran sebesar Rp 199.690.794.268,03 ditambah dengan Silpa Tahun 2021 Sebesar Rp 358.116.124,00. Penerimaan pembiayaan ini berasal dari SILPA Tahun 2021 yang digunakan untuk pelaksanaan anggaran dan menutupi desifit tahun anggaran 2022, dengan rincian berikut:

Penerimaan Pembiayaan	2022		%	2021
	Anggaran Perubahan (Rp)	Realisasi (Rp)		Realisasi (Rp)
Penggunaan SiLPA	199.690.794.268,03	200.048.910.392,03	100,18	137.315.472.485,97
Jumlah Penerimaan Pembiayaan	199.690.794.268,03	200.048.910.392,03	100,18	137.315.472.485,97

5.1.2.5.2	Pengeluaran Pembiayaan	2022	2021
		14.015.000.000,00	10.890.000.000,00

Realisasi Pengeluaran Pembiayaan pada Tahun Anggaran 2022 berupa Dana Penyertaan Modal Pemerintah Daerah/Badan Usaha Milik Daerah (BUMD) Kab.Kotim Tahun 2022 berdasarkan Telahaan Staf Nomor: 900/601/BKAD /VIII/ 2022, Tanggal 29 Agustus 2022 sebesar Rp 14.015.000.000,00.

Pengeluaran Pembiayaan	2022		%	2021
	Anggaran Perubahan (Rp)	Realisasi (Rp)		Realisasi (Rp)
Penyertaan Modal/ Investasi Pemerintah Daerah	14.015.000.000,00	14.015.000.000,00	100,00	10.890.000.000,00
Jumlah Pengeluaran Pembiayaan	14.015.000.000,00	14.015.000.000,00	100,00	10.890.000.000,00

Rincian Pengeluaran Pembiayaan berupa Dana Penyertaan Modal Daerah Pemerintah Kabupaten Kotawaringin Timur Pada PT. Bank Pembangunan Kalteng, berdasarkan Telahaan Staf Bupati Nomor : 900/601/BKAD /VIII/ 2022 sebesar Rp 14.015.000.000,00.

5.1.2.5.3	Sisa Lebih Perhitungan Anggaran (SiLPA)	2022 207.836.047.664,67	2021 199.690.794.268,03
-----------	---	----------------------------	----------------------------

Rincian SiLPA Tahun Anggaran 2022 dan 2021 sebagai berikut:

Sisa Lebih Perhitungan Anggaran	2022		%	2021
	Anggaran (Rp)	Realisasi (Rp)		Realisasi (Rp)
Pendapatan dan Belanja :				
Realisasi Pendapatan	2.177.286.255.176,00	1.924.665.709.034,76	88,40	1.878.720.479.018,77
Realisasi Belanja	1.974.668.121.552,00	1.667.122.845.500,12	84,43	1.544.630.834.730,71
Realisasi Transfer	288.186.436.948,00	235.740.726.262,00	81,80	260.824.322.506,00
Surplus (Defisit) Anggaran	(85.568.303.324,00)	21.802.137.272,64	(25,48)	73.265.321.782,06
Pembiayaan :				
Penerimaan Pembiayaan	199.690.794.268,03	200.048.910.392,03	100,18	137.315.472.485,97
Pengeluaran Pembiayaan	14.015.000.000,00	14.015.000.000,00	100,00	10.890.000.000,00
Pembiayaan Netto	185.675.794.268,03	186.033.910.392,03	100,19	126.425.472.485,97
Sisa Lebih Perhitungan Anggaran (SiLPA)	100.107.490.944,03	207.836.047.664,67	207,61	199.690.794.268,03

SiLPA sebesar Rp 207.836.047.664,67 berasal dari pelaksanaan anggaran pelampauan atau penghematan penerimaan dan pengeluaran selama Tahun 2022 dengan rincian berikut:

Tabel Pembiayaan	
TIDAK TERLAMPAUI PENDAPATAN	(252.292.167.889,40)
Pendapatan Asli Daerah	(263.880.639.599,37)
Pendapatan Transfer	9.607.669.700,23
Lain-lain Pendapatan yang Sah	1.980.802.009,74
PENGHEMATAN BELANJA DAN TRANSFER	(359.990.986.737,88)
Belanja Operasi	(230.429.762.600,16)
Belanja Modal	(76.192.349.684,72)
Belanja Tidak Terduga	(923.163.767,00)
Transfer	(52.445.710.686,00)
TERLAMPAUI PENERIMAAN PEMBIAYAAN	358.116.124,00

SILPA ANGGARAN 2022	100.107.490.944,03
SILPA Tahun 2022	207.836.047.664,67

5.2 Penjelasan Laporan Perubahan Saldo Anggaran Lebih

Laporan Perubahan Saldo Anggaran Lebih (LP-SAL) menyajikan informasi kenaikan atau penurunan Saldo Anggaran Lebih tahun pelaporan dibandingkan dengan tahunsebelumnya. LP-SAL Pemerintah Kabupaten Kotawaringin Timur per 31 Desember 2022 dan 2021, sebagai berikut.

Tabel Laporan Perubahan Perubahan Saldo Anggaran Lebih

URAIAN		2022	2021	Kenaikan/ Penurunan
1	Saldo Anggaran Lebih Awal	199.690.794.268,03	137.315.472.485,97	62.375.321.782,06
2	Penggunaan SAL sebagai Penerimaan Pembiayaan Tahun Berjalan	200.048.910.392,03	137.315.472.485,97	62.733.437.906,06
3	Sub Total (1-2)	(358.116.124,00)	0,00	(358.116.124,00)
4	Sisa Lebih/Kurang Pembiayaan Anggaran (SILPA/SIKPA)	207.836.047.664,67	199.690.794.268,03	8.064.866.618,64
5	Sub Total (3+4)	207.477.931.540,67	199.690.794.268,03	7.787.137.272,64
6	Koreksi Kesalahan Pembukuan Tahun Sebelumnya	358.116.124,00	0,00	358.116.124,00
7	Lain-lain	0,00	0,00	0,00
8	SaldoAnggaran Lebih Akhir (5+6+7)	207.836.047.664,67	199.690.794.268,03	8.145.253.396,64

Rincian dan penjelasan pos-pos LP-SAL sebagai berikut.

5.2.1	Saldo Anggaran Lebih Awal	2022 199.690.794.268,03	2021 137.315.472.485,97
-------	---------------------------	----------------------------	----------------------------

Saldo Anggaran Lebih (awal) merupakan saldo yang berasal dari akumulasi SiLPA tahun-TA sebelumnya dan tahun berjalan serta penyesuaian lain yang diperkenankan. Saldo Anggaran Lebih (awal) untuk periode yang berakhir 31 Desember 2022 dan 2021masing-masing sebesar Rp199.690.794.268,03 dan Rp137.315.472.485,97.

5.2.2	Penggunaan SAL sebagai Penerimaan Pembiayaan Tahun Berjalan	2022 200.048.910.392,03	2021 137.315.472.485,97
-------	---	----------------------------	----------------------------

Penggunaan SAL sebagai Penerimaan Pembiayaan Tahun Berjalan merupakan saldo anggaran lebih yang telah digunakan sebagai penerimaan pembiayaan tahun berjalan. Penggunaan SAL Sebagai Penerimaan Pembiayaan Tahun Berjalan untuk periode yang berakhir 31 Desember 2022 dan 2021 masing-masing sebesar Rp200.048.910.392,03 dan Rp137.315.472.485,97.

5.2.3	Koreksi Kesalahan Pembukuan Tahun sebelumnya	2022 358.116.124,00	2021 0,00
-------	--	------------------------	--------------

Koreksi Kesalahan Pembukuan tahun sebelumnya merupakan saldo Kas yang belum disajikan di tahun sebelumnya, kas ini berasal dari dana titipan berupa jasa pelayanan medis

untuk pegawai dan prasarana rumah sakit yang masuk ke rekening bendahara pengeluaran yang sampai dengan tanggal akhir neraca tahun sebelumnya belum dibayarkan.

5.2.4	Sisa Lebih Pembiayaan Anggaran (SiLPA)	2022	2021
		207.836.047.664,67	199.690.794.268,03

Sisa Lebih Pembiayaan Anggaran (SiLPA) adalah selisih lebih/kurang antara realisasi pendapatan dan belanja, serta penerimaan dan pengeluaran pembiayaan dalam APBD selama satu periode pelaporan. SiLPA untuk periode yang berakhir 31 Desember 2022 dan 2021 masing- masing sebesar Rp207.836.047.664,67 dan Rp199.690.794.268,03

5.2.5	Saldo Anggaran Lebih Akhir	2022	2021
		207.836.047.664,67	199.690.794.268,03

Saldo Anggaran Lebih (akhir) merupakan saldo yang berasal dari akumulasi SiLPA tahun-tahun anggaran sebelumnya dan tahun berjalan serta penyesuaian lain yang diperkenankan. Saldo Anggaran Lebih (akhir) untuk periode yang berakhir 31 Desember 2022 dan 2021 masing- masing sebesar Rp207.836.047.664,67 dan Rp199.690.794.268,03.

5.3 PENJELASAN NERACA

Neraca menggambarkan posisi keuangan suatu entitas pelaporan mengenai aset, kewajiban, dan ekuitas pada tanggal tertentu. Unsur yang dicakup oleh neraca terdiri dari aset, kewajiban, dan ekuitas. Neraca Pemerintah Kabupaten Kotawaringin Timur per 31 Desember 2022 dan 2021, sebagai berikut

Tabel Neraca

Akun	Saldo (Rp)		Kenaikan / (Penurunan)	%
	2022	2021		
Aset Lancar	293.401.340.591,77	320.652.077.179,93	-27.250.736.588,16	-8,50
Investasi Jangka Panjang	163.062.255.527,97	125.292.911.695,97	37.769.343.832,00	30,14
Aset Tetap	3.534.429.266.243,44	3.372.069.110.943,67	162.360.155.299,77	4,81
Aset Lainnya	49.112.217.493,80	49.920.975.804,07	-808.758.310,27	-1,62
Jumlah Aset	4.040.005.079.856,98	3.867.935.075.623,64	172.070.004.233,34	4,45
Kewajiban	195.973.555.890,30	149.841.023.135,00	46.132.532.755,30	30,79
Ekuitas	3.844.031.523.966,68	3.718.094.052.488,64	125.937.471.478,04	3,39
Jumlah Kewajiban dan Ekuitas	4.040.005.079.856,98	3.867.935.075.623,64	172.070.004.233,34	4,45

Rincian dan penjelasan pos-pos Neraca sebagai berikut.

5.3.1.1	ASET LANCAR	2022	2021
		293.401.340.591,77	320.652.077.179,93

Suatu aset diklasifikasikan sebagai aset lancar jika diharapkan segera untuk dapat direalisasikan atau dimiliki untuk dipakai atau dijual dalam 12 (dua belas) bulan sejak tanggal pelaporan.

Tabel Aset Lancar (Sebelum Dikonversi)

Akun	Saldo (Rp)		Kenaikan / (Penurunan)	%
	2022	2021		
Kas di Kas Daerah	82.843.070.568,77	93.820.442.178,47	-10.977.371.609,70	-11,70
Kas di Bendahara Penerimaan	1.044.900,36	0	1.044.900,36	0,00
Kas di Bendahara Pengeluaran	0,00	0	0,00	0,00
Kas di BLUD	105.757.552.091,56	104.906.883.924,45	850.668.167,11	0,81
Kas di Bendahara BOS	199.730.502,98	0,00	199.730.502,98	0,00
Kas Lainnya	48.421.578,00	963.468.165,11	-915.046.587,11	-94,97
Setara Kas	18.986.228.023,00	0,00	18.986.228.023,00	0,00
Piutang Pajak Daerah	34.373.013.768,93	34.902.297.498,93	-529.283.730,00	-1,52
<i>Penyisihan Piutang Pajak</i>	0,00	-22.574.355.127,06	22.574.355.127,06	-100,00
Piutang Pajak Netto	0,00	12.327.942.371,87	-12.327.942.371,87	-100,00
Piutang Retribusi	4.673.396.296,00	2.932.598.344,00	1.740.797.952,00	59,36
<i>Penyisihan Piutang Retribusi</i>	0,00	-1.547.857.425,08	1.547.857.425,08	-100,00
Piutang Retribusi Netto	0,00	1.384.740.918,92	-1.384.740.918,92	-100,00
Piutang Lain-lain PAD yang Sah	6.142.480.713,74	0,00	6.142.480.713,74	0,00
Piutang Transfer Pemerintah Daerah Lainnya	41.430.488.717,38	0,00	41.430.488.717,38	0,00
Penyisihan Piutang	-32.600.827.726,04	0,00	-32.600.827.726,04	0,00
Piutang Lainnya	259.000.000,00	87.901.483.773,63	-87.642.483.773,63	-99,71
<i>Penyisihan Piutang Lainnya</i>	0,00	-9.319.642.789,97	9.319.642.789,97	-100,00
Piutang Lainnya netto	0,00	78.581.840.983,66	-78.581.840.983,66	-100,00
Beban Dibayar Dimuka	89.896.972,35	50.000.000,00	39.896.972,35	79,79
Persediaan	31.197.844.184,74	28.616.758.637,45	2.581.085.547,29	9,02
Jumlah	293.401.340.591,77	320.652.077.179,93	-27.250.736.588,16	-8,50

Konversi aset lancar tahun 2021 dalam aplikasi FMIS –NG :

Uraian	Tersaji di LK Pemda (audited) 2021	Jumlah	Konversi LK 2021 audited di FMIS-NG
ASET LANCAR			
Kas di Kas Daerah	93.820.442.178,47	93.820.442.178,47	Kas di Kas Daerah
Kas di Bendahara Penerimaan	0,00	0,00	Kas di Bendahara Penerimaan
Kas di Bendahara Pengeluaran	0,00	0,00	Kas di Bendahara Pengeluaran
Kas di BLUD	104.906.883.924,45	104.906.883.924,45	Kas Di BLUD
Kas Lainnya :	963.468.165,11		
a. Saldo Dana Kapitasi di FKTP 573.615.087,90		573.615.087,90	Kas Di BLUD
b. Kas RSUD Samuda 200.977,00		200.977,00	Kas Lainnya
c. Kas BOS 389.652.100,21		389.652.100,21	Kas di Bendahara BOS
Setara Kas	0,00		
Investasi Jangka Pendek	0,00		
Piutang Pajak	34.902.297.498,93	34.902.297.498,93	Piutang Pajak Daerah
Penyisihan Piutang Pajak	(22.574.355.127,06)	(22.574.355.127,06)	Penyisihan Piutang
Piutang Pajak Neto	12.327.942.371,87		
Piutang Retribusi	2.932.598.344,00	2.932.598.344,00	Piutang Retribusi
Penyisihan Piutang Retribusi	(1.547.857.425,08)	(1.547.857.425,08)	Penyisihan Piutang
Piutang Retribusi Neto	1.384.740.918,92		
Bagian Lancar Penjualan Angsuran	0,00		
Penyisihan Bagian Lancar Penjualan Angsuran	0,00		
Bagian Lancar Penjualan Angsuran Netto	0,00		

Bagian Lancar Tuntutan Ganti rugi		0,00		
Penyisihan Bagian Lancar Tuntutan Ganti rugi		<u>0,00</u>		
Bagian Lancar Tuntutan Ganti rugi Neto		0,00		
Piutang Lainnya :		87.901.483.773,63		
a. Piutang Lain-Lain PAD yang Sah	37.155.033.740,06		37.155.033.740,06	Piutang Lain-Lain PAD yang Sah
b. Piutang Transfer Pemerintah Daerah Lainnya	50.487.450.033,57		50.487.450.033,57	Piutang Transfer Pemerintah Daerah Lainnya
c. Piutang Lainnya	259.000.000,00		259.000.000,00	Piutang Lainnya
Penyisihan Piutang		<u>(9.319.642.789,97)</u>	(9.319.642.789,97)	Penyisihan Piutang
Piutang Lainnya Neto		78.581.840.983,66		
Beban Dibayar Dimuka		50.000.000,00	50.000.000,00	Beban Dibayar Dimuka
Persediaan		28.616.758.637,45	28.616.758.637,45	Persediaan
JUMLAH ASET LANCAR		320.652.077.179,93	320.652.077.179,93	

Setelah Dikonversikan ke aplikasi FMIS :

Akun	Saldo (Rp)		Kenaikan / (Penurunan)	%
	2022	2021		
Kas di Kas Daerah	82.843.070.568,77	93.820.442.178,47	-10.977.371.609,70	-11,70
Kas di Bendahara Penerimaan	1.044.900,36	0,00	1.044.900,36	0,00
Kas di Bendahara Pengeluaran	0,00	0,00	0,00	0,00
Kas di Badan Layanan Umum Daerah	105.757.552.091,56	105.480.499.012,35	277.053.079,21	0,26
Kas di Bendahara BOS	199.730.502,98	389.652.100,21	-189.921.597,23	-48,74
Kas Lainnya	48.421.578,00	200.977,00	48.220.601,00	23.993,09
Setara Kas	18.986.228.023,00	0,00	18.986.228.023,00	0,00
Piutang Pajak Daerah	34.373.013.768,93	34.902.297.498,93	-529.283.730,00	-1,52
Piutang Retribusi	4.673.396.296,00	2.932.598.344,00	1.740.797.952,00	59,36
Piutang Lain-lain PAD yang Sah	6.142.480.713,74	37.155.033.740,06	-31.012.553.026,32	-83,47
Piutang Transfer Pemerintah Daerah Lainnya	41.430.488.717,38	50.487.450.033,57	-9.056.961.316,19	-17,94
Piutang Pendapatan Lainnya	0,00	0,00	0,00	0,00
Penyisihan Piutang	-32.600.827.726,04	-33.441.855.342,11	841.027.616,07	-2,51
Beban Dibayar Dimuka	89.896.972,35	50.000.000,00	39.896.972,35	79,79
Piutang Lainnya	259.000.000,00	259.000.000,00	0,00	0,00
Persediaan	31.197.844.184,74	28.616.758.637,45	2.581.085.547,29	9,02
Jumlah	293.401.340.591,77	320.652.077.179,93	-27.250.736.588,16	-8,50

Saldo Aset Lancar pada tahun 2022 sebesar Rp293.401.340.591,77. Mengalami penurunan sebesar Rp27.250.736.588,16 atau -8,50% dari tahun 2021 sebesar Rp320.652.077.179,93, terdiri dari:

5.3.1.1.1 Kas / Setara Kas	2022	2021
	207.836.047.664,67	199.690.794.268,03

Kas di Kabupaten Kotawaringin Timur terdiri dari Kas di Kas Daerah, Kas di Bendahara Penerimaan, Kas di Bendahara Pengeluaran, Kas di BLUD, Kas Di Bendahara BOS, Kas Lainnya, dan Setara Kas, dengan rincian sebagai berikut :

Tabel Rincian Kas		
Uraian	2022	2021
Kas di Kas Daerah	82.843.070.568,77	93.820.442.178,47
Kas di Bendahara Penerimaan	1.044.900,36	0,00
Kas di Bendahara Pengeluaran	0,00	0,00
Kas di BLUD:	105.757.552.091,56	105.480.499.012,35
1. RSUD Dr. Murjani	102.458.188.503,83	103.005.799.314,59
2. RSUD Parenggean	981.369.000,40	234.028.899,00
3. Puskesmas Pasir Putih (BLUD)	63.245.313,00	125.219.208,00
4. Puskesmas Baamang-I (BLUD)	202.820.484,00	215.454.537,00
5. Puskesmas Baamang-II (BLUD)	305.713.978,26	252.680.077,44
6. Puskesmas Mentaya Seberang (BLUD)	67.640.339,15	216.020.591,15
7. Puskesmas Kota Besi (BLUD)	51.802.653,59	4.977.853,59
8. Puskesmas Sebaby (BLUD)	228.236.527,00	89.907.039,00
9. Puskesmas Cempaka Mulia (BLUD)	44.525.781,00	172.195.555,00
10. Puskesmas Pundu (BLUD)	65.659.788,78	54.368.388,78
11. Puskesmas Parenggean-I (BLUD)	97.038.137,18	86,18
12. Puskesmas Parenggean-II (BLUD)	5.786.745,00	9.718.966,00
13. Puskesmas Tualan Hulu (BLUD)	15.039.472,00	48.667,00
14. Puskesmas Kuala Kuayan (BLUD)	193.041.111,00	204.934.985,00
15. Puskesmas Tumbang Penyahuan (BLUD)	16.549.846,00	12.783.790,44
16. Puskesmas Tumbang Sangai (BLUD)	107.028.125,00	8.046.875,00
17. Puskesmas Tumbang Kalang (BLUD)	184.281.729,95	270.412.696,95
18. Puskesmas Ujung Pandaran (BLUD)	479.000,00	15.003.013,81
19. Puskesmas Bapinang (BLUD)	64.779.570,00	47.015.032,00
20. Puskesmas Samuda (BLUD)	159.330.683,57	180.093.710,57
21. Puskesmas Bagendang (BLUD)	25.260.727,83	18.533.200,83
22. Puskesmas Ketapang-I (BLUD)	98.201.600,00	20.859.650,00
23. Puskesmas Ketapang-II (BLUD)	321.532.975,02	322.396.875,02
Kas di Bendahara BOS	199.730.502,98	389.652.100,21
Kas Lainnya – RSUD Samuda	48.421.578,00	200.977,00
Setara Kas	18.986.228.023,00	0,00
Jumlah	207.836.047.664,67	199.690.794.268,03

5.3.1.1.1.1 Kas di Kas Daerah

2022

2021

82.843.070.568,77

93.820.442.178,47

Kas di Kas Daerah merupakan saldo Kas Umum Daerah yang dikuasai oleh Bendahara Umum Daerah, berupa uang dana yang ditempatkan di Kas Umum Daerah dalam bentuk rekening giro dan/atau deposito per tanggal 31 Desember 2022, dengan rincian berikut:

Tabel Kas di Kas Daerah				
Kas	Saldo (Rp)		Kenaikan / (Penurunan)	%
	2022	2021		
BPK Cabang Sampit 0300-001-000002326-0	76.643.009.944,77	71.629.054.331,47	5.013.955.613,30	7,00
BPK Cabang Sampit (DAK-DR) 0300-001-000002458-4	6.200.060.624,00	22.191.387.847,00	-15.991.327.223,00	-72,06

Jumlah	82.843.070.568,77	93.820.442.178,47	-10.977.371.609,70	-11,70
--------	-------------------	-------------------	--------------------	--------

5.3.1.1.1.2	Kas di Bendahara Penerimaan	2022	2021
		1.044.900,36	0,00

Saldo Kas ini merupakan Saldo Kas di Bendahara Penerimaan Dinas Kesehatan yang sampai dengan tanggal 31 Desember 2022 belum di setor ke Kas Daerah sebesar Rp1.044.900,36 dengan rincian berikut:

Tabel Kas di Bendahara Penerimaan

Kas	Saldo (Rp)		Kenaikan / (Penurunan)	%
	2022	2021		
Dinas Kesehatan	1.044.900,36	0,00	1.044.900,36	0,00
Jumlah	1.044.900,36	0,00	1.044.900,36	0,00

5.3.1.1.1.3	Kas di Bendahara Pengeluaran	2022	2021
		0,00	0,00

Tidak terdapat saldo pembukuan di Kas Tunai dan Buku Bank Bendahara Pengeluaran dalam pelaporan penatausahaan – FMIS, tetapi di rekening Bank Bendahara Pengeluaran Kecamatan Bukit Santuai sampai dengan tanggal 31 Desember 2022 terdapat saldo Bank Rp44.523.000,00 , saldo ini merupakan saldo titipan atas transaksi SP2D LS (Belanja Honorarium) yang sudah dikeluarkan oleh BUD tetapi masuk ke rekening Bank Bendahara Pengeluaran.

5.3.1.1.1.4	Kas di Badan Layanan Umum (BLUD)	2022	2021
		105.757.552.091,56	105.480.499.012,35

Saldo kas di BLUD per 31 Desember 2022 adalah sebesar Rp105.757.552.091,56. Terdapat kenaikan sebesar Rp277.053.079,21 atau 0,26% dari saldo per 31 Desember 2021 sebesar Rp105.480.499.012,35 dengan rincian sebagai berikut:

Tabel Kas di Badan Layanan Umum Daerah

No.	Kas	Saldo (Rp)		Kenaikan / (Penurunan)	%
		2022	2021		
1	Bagendang BLUD	25.260.727,83	18.533.200,83	6.727.527,00	36,30
2	Ketapang I BLUD	98.201.600,00	20.859.650,00	77.341.950,00	370,77
3	Samuda BLUD	159.330.683,57	180.093.710,57	-20.763.027,00	-11,53
4	Ketapang II BLUD	321.532.975,02	322.396.875,02	-863.900,00	-0,27
5	Bapinang BLUD	64.779.570,00	47.015.032,00	17.764.538,00	37,78
6	Pasir Putih BLUD	63.245.313,00	125.219.208,00	-61.973.895,00	-49,49
7	Kuala Kuayan BLUD	193.041.111,00	204.934.985,00	-11.893.874,00	-5,80
8	Baamang I BLUD	202.820.484,00	215.454.537,00	-12.634.053,00	-5,86
9	Cempaka Mulia BLUD	44.525.781,00	172.195.555,00	-127.669.774,00	-74,14
10	Baamang II BLUD	305.713.978,26	252.680.077,44	53.033.900,82	20,99
11	Tumbang Sangai BLUD	107.028.125,00	8.046.875,00	98.981.250,00	1.230,06
12	Parenggean II BLUD	5.786.745,00	9.718.966,00	-3.932.221,00	-40,46

No.	Kas	Saldo (Rp)		Kenaikan / (Penurunan)	%
		2022	2021		
13	Sebab/Telawang BLUD	228.236.527,00	89.907.039,00	138.329.488,00	153,86
14	Mentaya Seberang BLUD	67.640.339,15	216.020.591,15	-148.380.252,00	-68,69
15	Kota Besi BLUD	51.802.653,59	4.977.853,59	46.824.800,00	940,66
16	Pundu BLUD	65.659.788,78	54.368.388,78	11.291.400,00	20,77
17	Parenggean-I BLUD	97.038.137,18	86,18	97.038.051,00	112.599.270,13
18	Tualan Hulu BLUD	15.039.472,00	48.667,00	14.990.805,00	30.802,81
19	Tumbang Penyahuan BLUD	16.549.846,00	12.783.790,44	3.766.055,56	29,46
20	Tumbang Kalang BLUD	184.281.729,95	270.412.696,95	-86.130.967,00	-31,85
21	Ujung Pandaran BLUD	479.000,00	15.003.013,81	-14.524.013,81	-96,81
22	RSUD dr. Murjani	102.458.188.503,83	103.005.799.314,59	-547.610.810,76	-0,53
23	RSUD Parenggean	981.369.000,40	234.028.899,00	747.340.101,40	319,34
	Jumlah	105.757.552.091,56	105.480.499.012,35	277.053.079,21	0,26

Rincian Saldo Kas BLUD pada **Lampiran 5.3.1.**

5.3.1.1.1.5 Kas Di Bendahara BOS

2022

199.730.502,98

2021

389.652.100,21

Saldo Kas Di Bendahara BOS per 31 Desember 2022 adalah sebesar Rp199.730.502,98. Terdapat penurunan sebesar Rp189.921.597,23 atau 48,74% jika dibandingkan dari tahun 2021 sebesar Rp.389.652.100,21. Rincian sebagai berikut:

Tabel Kas Di Bendahara BOS

No.	Kas	Saldo (Rp)		Kenaikan / (Penurunan)	%
		2022	2021		
1	Kas Di Bendahara BOS	199.730.502,98	389.652.100,21	-189.921.597,23	-48,74
	Jumlah	199.730.502,98	389.652.100,21	-189.921.597,23	-48,74

Rincian Saldo Kas di Bendahara BOS pada **Lampiran 5.3.2.**

5.3.1.1.1.6 Kas Lainnya

2022

48.421.578,00

2021

200.977,00

Saldo Kas Lainnya per 31 Desember 2022 adalah sebesar Rp48.421.578,00. Nilai ini merupakan saldo kas dari penerimaan Dana Kapitasi JKN yang diterima untuk RSUD Samuda. Terdapat kenaikan sebesar Rp48.220.601,00 atau 23.993,09% dari Tahun 2021 sebesar Rp200.977,00 dengan rincian sebagai berikut:

Tabel Kas Lainnya

No.	Kas	Saldo (Rp)		Kenaikan / (Penurunan)	%
		2022	2021		

No.	Kas	Saldo (Rp)		Kenaikan / (Penurunan)	%
		2022	2021		
1	Kas Lainnya	48.421.578,00	200.977,00	48.220.601,00	23.993,09
	Jumlah	48.421.578,00	200.977,00	48.220.601,00	23.993,09

5.3.1.1.7 Setara Kas	2022	2021
	18.986.228.023,00	0,00

Saldo setara kas per 31 Desember 2022 adalah sebesar Rp18.986.228.023,00. Terdapat kenaikan jika dibandingkan dari tahun sebelumnya karena saldo kas di tahun 2021 sebesar Rp.0,00. Saldo setara kas ini merupakan akibat dari kebijakan pemerintah pusat dalam penyaluran Dana Bagi Hasil melalui rekening *Tresury Deposit Facility Transfer* ke daerah (TDF-TKD). Berdasarkan surat Direktorat Jenderal Perbendaharaan Kantor Wilayah Provinsi Kalimantan Tengah Nomor S-392/WPB.18/2023 tanggal surat 20 Februari 2023 Tentang Penyampaian Data dan Saldo dan Remunerasi *Tresury Deposit Facility Transfer* serta Nota Dinas Direktur Pengelolaan Kas Negara Direktorat Jenderal Perbendaharaan Nomor : ND-226/PB.3/2023 tanggal 10 Februari 2023, Kabupaten Kotawaringin Timur mendapat alokasi pokok sebesar Rp18.986.228.023,00 yang tersimpan di Kantor Pusat Bank Indonesia Nomor Rekening 519000434980 dengan nama rekening Rek Lain BI TDF TKD Kabupaten Kotawaringin Timur, dengan rincian sebagai berikut:

Tabel Setara Kas

No.	Uraian	Saldo (Rp)		Kenaikan / (Penurunan)	%
		2022	2021		
1	Setara Kas	18.986.228.023,00	0,00	18.986.228.023,00	0,00
	Jumlah	18.986.228.023,00	0,00	18.986.228.023,00	0,00

5.3.1.1.2 Piutang	2022	2021
	54.277.551.770,01	92.294.524.274,45

Saldo Piutang netto per 31 Desember 2022 adalah sebesar Rp54.277.551.770,01. Ada penurunan sebesar Rp38.016.972.504,44 atau 41,19% dari tahun 2021 sebesar Rp92.294.524.274,45 dengan rincian sebagai berikut:

Tabel Piutang dan Penyisihan Piutang

Piutang	Saldo (Rp)		Kenaikan / (Penurunan)	%
	2022	2021		
Piutang Pajak Daerah	34.373.013.768,93	34.902.297.498,93	-529.283.730,00	-1,52
Piutang Retribusi	4.673.396.296,00	2.932.598.344,00	1.740.797.952,00	59,36
Piutang Lain-lain PAD yang Sah	6.142.480.713,74	37.155.033.740,06	-31.012.553.026,32	-83,47
Piutang Transfer Pemerintah Daerah Lainnya	41.430.488.717,38	50.487.450.033,57	-9.056.961.316,19	-17,94
Piutang Pendapatan Lainnya	0,00	0,00	0,00	0,00
Penyisihan Piutang	-32.600.827.726,04	-33.441.855.342,11	841.027.616,07	-2,51
Piutang Lainnya	259.000.000,00	259.000.000,00	0,00	0,00
Jumlah Piutang Netto	54.277.551.770,01	92.294.524.274,45	-38.016.972.504,44	-41,19

5.3.1.1.2.1 Piutang Pajak Daerah	2022	2021
	34.373.013.768,93	34.902.297.498,93

Saldo Piutang Pajak Daerah bruto per 31 Desember 2022 adalah sebesar Rp34.373.013.768,93. Terdapat penurunan sebesar Rp592.283.730,00 atau 1,52% dari tahun 2021 sebesar Rp34.902.297.498,93 dengan rincian sebagai berikut:

Tabel Piutang Pajak Daerah

Piutang	Saldo (Rp)		Kenaikan / (Penurunan)	%
	2022	2021		
Piutang Pajak Daerah - Bruto	34.373.013.768,93	34.902.297.498,93	-529.283.730,00	-1,52
Penyisihan Piutang Pajak Daerah	-23.715.871.824,03	-22.574.355.127,06	-1.141.516.696,97	5,06
Jumlah Piutang Pajak Daerah Netto	10.657.141.944,90	12.327.942.371,88	-1.670.800.426,98	-13,55

Yang terdiri dari:

Tabel Rincian Piutang Pajak Daerah

No.	Piutang	Saldo (Rp)		Kenaikan / (Penurunan)	%
		2022	2021		
1	Piutang Pajak Hotel	181.344.978,00	181.344.978,00	0,00	0,00
	a. Piutang Pajak Hotel	181.344.978,00	181.344.978,00	0,00	0,00
2	Piutang Pajak Restoran	683.197.287,00	683.647.287,00	-450.000,00	-0,07
	a. Piutang Pajak Restoran dan sejenisnya	3.840.873,00	3.840.873,00	0,00	0,00
	b. Piutang Pajak Rumah Makan dan Sejenisnya	553.257.945,00	553.707.945,00	-450.000,00	-0,08
	c. Piutang Pajak Kafetaria dan Sejenisnya	75.654.900,00	75.654.900,00	0,00	0,00
	d. Piutang Pajak Warung dan Sejenisnya	50.443.569,00	50.443.569,00	0,00	0,00
3	Piutang Pajak Hiburan	212.583.484,00	212.583.484,00	0,00	0,00
	a. Piutang Pajak Diskotik, Karaoke, Klub Malam, dan Sejenisnya	212.583.484,00	212.583.484,00	0,00	0,00
4	Piutang Pajak Reklame	51.851.900,00	51.851.900,00	0,00	0,00
	a. Piutang Pajak Reklame Papan/Billboard/Videotron/Megatron	18.067.500,00	18.067.500,00	0,00	0,00
	b. Piutang Pajak Reklame Udara	33.784.400,00	33.784.400,00	0,00	0,00
5	Piutang Pajak Parkir	128.200,00	0,00	128.200,00	0,00
	a. Piutang Pajak Parkir	128.200,00	0,00	128.200,00	0,00
6	Piutang Pajak Air Tanah	31.820.800,00	0,00	31.820.800,00	0,00
	a. Piutang Pajak Air Tanah	31.820.800,00	0,00	31.820.800,00	0,00
7	Piutang Pajak Mineral bukan Logam dan Batuan Lainnya	19.532.535,00	0,00	19.532.535,00	0,00
	a. Piutang Pajak Mineral bukan Logam dan Batuan Lainnya	19.532.535,00	0,00	19.532.535,00	0,00
8	Piutang PBB Pedesaan dan Perkotaan	33.192.554.584,93	33.772.869.849,93	-580.315.265,00	-1,72
	a. Piutang PBBP2	33.192.554.584,93	33.772.869.849,93	-580.315.265,00	-1,72
	Jumlah Piutang Pajak Daerah	34.373.013.768,93	34.902.297.498,93	-529.283.730,00	-1,52
9	Penyisihan Piutang Pajak Daerah	-23.715.871.824,03	-22.574.355.127,06	-1.141.516.696,97	5,06
	Jumlah Piutang Pajak Daerah Netto	10.657.141.944,90	12.327.942.371,88	-1.670.800.426,98	-13,55

Rincian Piutang Pajak Daerah dan Penyisihan Piutang Pajak Daerah pada Lampiran 5.3.3.

5.3.1.1.2.2 Piutang Retribusi 2022 2021

4.673.396.296,002.932.598.344,00

Saldo Piutang Retribusi bruto per 31 Desember 2022 sebesar Rp4.673.396.296,00. Terdapat kenaikan sebesar Rp1.740.797.952,00 atau 59,36% dari tahun 2021 sebesar Rp2.932.598.344,00 dengan rincian sebagai berikut:

Tabel Piutang Retribusi

Piutang	Saldo (Rp)		Kenaikan / (Penurunan)	%
	2022	2021		
Piutang Retribusi Daerah - Bruto	4.673.396.296,00	2.932.598.344,00	1.740.797.952,00	59,36
Penyisihan Piutang Retribusi	-3.111.561.684,82	-1.547.857.425,08	-1.563.704.259,74	101,02
Jumlah Piutang Retribusi Netto	1.561.834.611,18	1.384.740.918,92	177.093.692,26	12,79

Yang terdiri dari :

Tabel Rincian Piutang Retribusi per SKPD

No	Piutang	Saldo (Rp)		Kenaikan / (Penurunan)	%
		2022	2021		
1	Dinas Pendidikan	575.240.500,00	578.240.500,00	-3.000.000,00	-0,52
	Piutang Retribusi Pemakaian Kekayaan Daerah	575.240.500,00	578.240.500,00	-3.000.000,00	-0,52
2	Dinas Kesehatan	10.136.000,00	10.136.000,00	0,00	0,00
	Piutang Retribusi Pemakaian Kekayaan Daerah	2.136.000,00	2.136.000,00	0,00	0,00
	Piutang Retribusi Jasa Umum :				
	- Piutang Retribusi Pelayanan Pendidikan	8.000.000,00	8.000.000,00	0,00	0,00
3	Dinas Tenaga Kerja dan Transmigrasi	14.540.000,00	14.540.000,00	0,00	0,00
	Piutang Retribusi Pemakaian Kekayaan Daerah	14.540.000,00	14.540.000,00	0,00	0,00
4	Dinas Perhubungan	146.198.432,00	14.179.000,00	132.019.432,00	931,09
	Piutang Retribusi Pelayanan Parkir di Tepi Jalan Umum	130.943.000,00	11.662.000,00	119.281.000,00	1.022,82
	Piutang Retribusi Pelayanan Kepelabuhanan	0,00	2.517.000,00	-2.517.000,00	-100,00
	Piutang Retribusi Pemakaian Kekayaan Daerah	15.255.432,00	0,00	15.255.432,00	0,00
5	Dinas Perdagangan dan Perindustrian	3.752.814.645,00	2.208.395.716,00	1.544.418.929,00	69,93
	Piutang Retribusi Pelayanan Pasar	3.030.474.362,00	2.208.395.716,00	822.078.646,00	37,23
	Piutang Retribusi Pasar Grosir dan/atau Pertokoan	722.340.283,00	0,00	722.340.283,00	0,00
6	Sekretariat Daerah	111.900.000,00	82.200.000,00	29.700.000,00	36,13
	Piutang Retribusi Pemakaian Kekayaan Daerah	111.900.000,00	82.200.000,00	29.700.000,00	36,13
7	Badan Pendapatan Daerah	62.566.719,00	24.907.128,00	37.659.591,00	151,20
	Piutang Retribusi Pemakaian Kekayaan Daerah	62.566.719,00	24.907.128,00	37.659.591,00	151,20
	Jumlah	4.673.396.296,00	2.932.598.344,00	1.740.797.952,00	59,36
8	Penyisihan Piutang Retribusi	-3.111.561.684,82	-1.547.857.425,08	-1.563.704.259,74	101,02
	Jumlah Piutang Retribusi Netto	1.561.834.611,18	1.384.740.918,92	177.093.692,26	12,79

Rincian Piutang Retribusi dan Penyisihan Piutang Retribusi per SKPD pada Lampiran 5.3.4.

5.3.1.1.2.3 Piutang Lain-lain PAD yang20222021

Sah6.142.480.713,7437.155.033.740,06

Saldo Piutang Lain-lain PAD yang Sah bruto per 31 Desember 2022 sebesar Rp6.142.480.713,74. Terdapat penurunan sebesar Rp31.012.553.026,32 atau 83,47% dari tahun 2021 sebesar Rp37.155.033.740,06 dengan rincian sebagai berikut:

Tabel Piutang Lain-lain PAD yang Sah

Piutang	Saldo (Rp)		Kenaikan / (Penurunan)	%
	2022	2021		
Piutang Lain-lain PAD yang Sah - Bruto	6.142.480.713,74	37.155.033.740,06	-31.012.553.026,32	-83,47
Penyisihan Piutang Lain-lain PAD yang Sah	-5.514.394.217,19	-9.160.642.789,97	3.646.248.572,78	-39,80
Jumlah Piutang Lain-Lain PAD yang Sah Netto	628.086.496,55	27.994.390.950,09	-27.366.304.453,54	-97,76

Yang terdiri dari :

Tabel Rincian Piutang Lain-lain PAD yang Sah per SKPD

No.	Piutang	Saldo (Rp)		Kenaikan / (Penurunan)	%
		2022	2021		
1	Dinas Pertanian	233.757.726,00	233.757.726,00	0,00	0,00
	Piutang Hasil Penjualan Peralatan dan Mesin	223.684.726,00	223.684.726,00	0,00	0,00
	Piutang Pendapatan Denda Hasil dari Kerja Sama Penyediaan Infrastruktur	10.073.000,00	10.073.000,00	0,00	0,00
2	Badan Pendapatan Daerah	3.946.854.532,74	5.310.897.171,74	-1.364.042.639,00	-25,68
	Piutang Hasil Penjualan Peralatan dan Mesin	13.451.039,10	13.451.039,10	0,00	0,00
	Piutang Pendapatan Denda Pajak Bumi dan Bangunan Perdesaan dan Perkotaan (PBBP2)	3.933.403.493,64	5.297.446.132,64	-1.364.042.639,00	-25,75
3	Pejabat Pengelola Keuangan Daerah (PPKD)	41.108.373,68	36.503.636,00	4.604.737,68	12,61
	Piutang Jasa Giro pada Kas Daerah (Remunerasi dari pokok yang ditempatkan dalam Rekening TDF-TKD Rp18.986.228.023,00)	4.604.737,68	0,00	4.604.737,68	0,00
	Piutang Tuntutan Ganti Kerugian Daerah Terhadap Bendahara	36.503.634,00	36.503.636,00	-2,00	0,00
4	Dinas Perdagangan dan Perindustrian	119.169.508,32	841.588.991,32	-722.419.483,00	-85,84
	Piutang Pendapatan Denda Retribusi Jasa Umum	119.169.508,32	841.588.991,32	-722.419.483,00	-85,84
5	Badan Penanggulangan Bencana Daerah	28.413.200,00	0,00	28.413.200,00	0,00
	Piutang Pendapatan dari Pengembalian Kelebihan Pembayaran Gaji dan Tunjangan	28.413.200,00	0,00	28.413.200,00	0,00
6	RSUD dr. Murjani	1.661.817.392,00	30.620.926.232,00	-28.959.108.840,00	-94,57
	Piutang Pendapatan BLUD	1.661.817.392,00	30.620.926.232,00	-28.959.108.840,00	-94,57
7	Dinas Koperasi dan Usaha Kecil dan Menengah	111.359.983,00	111.359.983,00	0,00	0,00
	Piutang Pendapatan Hasil Pengelolaan Dana Bergulir	111.359.983,00	111.359.983,00	0,00	0,00
	Jumlah	6.142.480.713,74	37.155.033.740,06	-31.012.553.026,32	-83,47
8	Penyisihan Piutang Lain-lain PAD yang Sah	-5.514.394.217,19	-9.160.642.789,97	3.646.248.572,78	-39,80
	Jumlah Piutang Lain-lain PAD yang Sah Netto	628.086.496,55	27.994.390.950,09	-27.366.304.453,54	-97,76

Rincian Piutang Lain-lain PAD yang Sah dan Penyisihan Piutang Lain-lain PAD yang Sah per SKPD pada **Lampiran 5.3.5.**

5.3.1.1.2.4	Piutang Transfer Pemerintah Daerah Lainnya	2022	2021
		41.430.488.717,38	50.487.450.033,57

Saldo Piutang Transfer Pemerintah Daerah Lainnya bruto per 31 Desember 2022 sebesar Rp41.430.488.717,38. Berdasarkan SK Gubernur No. 188-44/128/2022 Tentang Alokasi Definitif Bagi Hasil Pajak Daerah Tahap IV kepada Kabupaten/Kota se-Kalimantan Tengah Tahun 2022 yang disalurkan di Tahun 2023. Terdapat penurunan sebesar Rp9.056.961.316,19 atau 17,94% dari tahun 2021 sebesar Rp50.487.450.033,57 dengan rincian sebagai berikut:

Tabel Piutang Transfer Pemerintah Daerah Lainnya

Piutang	Saldo (Rp)		Kenaikan / (Penurunan)	%
	2022	2021		
Piutang Transfer Pemerintah Daerah Lainnya	41.430.488.717,38	50.487.450.033,57	-9.056.961.316,19	-17,94
Penyisihan Piutang Transfer Pemerintah Daerah Lainnya	0,00	0,00	0,00	0,00
Jumlah Piutang Transfer Pemerintah Daerah Lainnya Netto	41.430.488.717,38	50.487.450.033,57	-9.056.961.316,19	-17,94

Yang terdiri dari :

Tabel Rincian Piutang Transfer Pemerintah Daerah Lainnya per SKPD

No	Piutang Lainnya	Saldo (Rp)		Kenaikan / (Penurunan)	%
		2022	2021		
1	Pejabat Pengelola Keuangan Daerah (PPKD)				
	Piutang Bagi Hasil Pajak Kendaraan Bermotor	5.897.239.179,43	9.428.464.777,61	-3.531.225.598,18	-37,45
	Piutang Bagi Hasil Bea Balik Nama Kendaraan Bermotor	7.039.689.830,57	9.795.481.206,08	-2.755.791.375,51	-28,13
	Piutang Bagi Hasil Pajak Bahan Bakar Kendaraan Bermotor	28.363.851.078,34	28.143.982.526,63	219.868.551,71	0,78
	Piutang Bagi Hasil Pajak Air Permukaan	129.708.629,04	80.791.045,25	48.917.583,79	60,55
	Piutang Bagi Hasil Pajak Rokok	0,00	3.038.730.478,00	-3.038.730.478,00	-100,00
	Jumlah	41.430.488.717,38	50.487.450.033,57	-9.056.961.316,19	-17,94
	Penyisihan Piutang Transfer Pemerintah Daerah Lainnya	0,00	0,00	0,00	0,00
	Jumlah Piutang Lainnya Netto	41.430.488.717,38	50.487.450.033,57	-9.056.961.316,19	-17,94

5.3.1.1.2.5	Piutang Lainnya	2022	2021
		259.000.000,00	259.000.000,00

Saldo Piutang Lainnya bruto per 31 Desember 2022 sebesar Rp259.000.000,00. Tidak terdapat kenaikan/penurunan dari tahun 2021 karena nominal yang sama yaitu sebesar Rp259.000.000,00. Rincian piutang lainnya sebagai berikut:

Tabel Piutang Lainnya

Piutang	Saldo (Rp)		Kenaikan / (Penurunan)	%
	2022	2021		
Piutang Lainnya - Bruto	259.000.000,00	259.000.000,00	0,00	0,00

Piutang	Saldo (Rp)		Kenaikan / (Penurunan)	%
	2022	2021		
Penyisihan Piutang Lainnya	-259.000.000,00	-159.000.000,00	-100.000.000,00	62,89
Jumlah Piutang Lainnya Netto	0,00	100.000.000,00	-100.000.000,00	-100,00

Rincian per SKPD sebagai berikut :

Tabel Piutang Lainnya per SKPD

No	Piutang Lainnya	Saldo (Rp)		Kenaikan / (Penurunan)	%
		2022	2021		
1	RSUD Murjani (BLUD) - Bruto	159.000.000,00	159.000.000,00	0,00	0,00
2	Dinas PUPRPRKP -Bruto	100.000.000,00	100.000.000,00	0,00	0,00
	Jumlah	259.000.000,00	259.000.000,00	0,00	0,00
	Penyisihan Piutang Lainnya	-259.000.000,00	-159.000.000,00	-100.000.000,00	62,89
	Jumlah Piutang Lainnya Netto	0,00	100.000.000,00	-100.000.000,00	-100,00

Rincian Piutang Lainnya dan Penyisihan Piutang Lainnya per SKPD pada **Lampiran 5.3.5.**

5.3.1.1.3 **Penyisihan Piutang**

2022

(32.600.827.726,04)

2021

(33.441.855.342,11)

Saldo Penyisihan Piutang per 31 Desember 2022 sebesar (Rp32.600.827.726,04) Terdapat kenaikan sebesar Rp841.027.616,07 atau 2,51% dari tahun 2021 sebesar (Rp33.441.855.342,11) dengan rincian per SKPD sebagai berikut:

Tabel Penyisihan Piutang per SKPD

Penyisihan Piutang	Saldo (Rp)		Kenaikan / (Penurunan)	%
	2022	2021		
Dinas Pendidikan	-575.240.500,00	-384.414.500,00	-190.826.000,00	49,64
Penyisihan Piutang Retribusi	-575.240.500,00	-384.414.500,00	-190.826.000,00	49,64
Dinas Kesehatan	-10.136.000,00	-10.136.000,00	0,00	0,00
Penyisihan Piutang Retribusi	-10.136.000,00	-10.136.000,00	0,00	0,00
Rsud Dr Murjani (BLUD)	-1.314.469.886,13	-2.685.535.281,91	1.371.065.395,78	-51,05
Penyisihan Piutang Lain-lain PAD yang Sah	-1.155.469.886,13	-2.526.535.281,91	1.371.065.395,78	-54,27
Penyisihan Piutang Lainnya	-159.000.000,00	-159.000.000,00	0,00	0,00
Dinas PUPRPRKP	-100.000.000,00	-100.000.000,00	0,00	0,00
Penyisihan Piutang Lainnya	-100.000.000,00	-100.000.000,00	0,00	0,00
Dinas Perhubungan	-7.546.543,84	-70.895,00	-7.475.648,84	10.544,68
Penyisihan Piutang Retribusi	-7.546.543,84	-70.895,00	-7.475.648,84	10.544,68
Dinas Koperasi dan Usaha Kecil Menengah	-111.359.983,00	-111.359.983,00	0,00	0,00
Penyisihan Piutang Lain-lain PAD yang Sah	-111.359.983,00	-111.359.983,00	0,00	0,00
Dinas Tenaga Kerja dan Transmigrasi	-14.540.000,00	-14.540.000,00	0,00	0,00
Penyisihan Piutang Retribusi	-14.540.000,00	-14.540.000,00	0,00	0,00
Dinas Pertanian	-233.757.726,00	-233.757.726,00	0,00	0,00
Penyisihan Piutang Lain-lain PAD yang Sah	-233.757.726,00	-233.757.726,00	0,00	0,00
Dinas Perdagangan dan Perindustrian	-2.534.729.223,34	-1.926.833.829,58	-607.895.393,76	31,55

Penyisihan Piutang	Saldo (Rp)		Kenaikan / (Penurunan)	%
	2022	2021		
Penyisihan Piutang Retribusi	-2.415.559.715,02	-1.085.244.838,26	-1.330.314.876,76	122,58
Penyisihan Piutang Lain-lain PAD yang Sah	-119.169.508,32	-841.588.991,32	722.419.483,00	-85,84
Sekretariat Daerah	-63.443.500,00	-30.460.000,00	-32.983.500,00	108,28
Penyisihan Piutang Retribusi	-63.443.500,00	-30.460.000,00	-32.983.500,00	108,28
Pejabat Pengelola Keuangan Daerah	-36.503.634,00	-36.503.636,00	2,00	0,00
Penyisihan Piutang Pendapatan Lainnya	-36.503.634,00	-36.503.636,00	2,00	0,00
Badan Pendapatan Daerah	-27.599.100.729,73	-27.908.243.490,62	309.142.760,89	-1,11
Penyisihan Piutang Pajak Daerah	-23.715.871.824,03	-22.574.355.127,06	-1.141.516.696,97	5,06
Penyisihan Piutang Retribusi	-25.095.425,96	-22.991.191,82	-2.104.234,14	9,15
Penyisihan Piutang Lain-lain PAD yang Sah	-3.858.133.479,74	-5.310.897.171,74	1.452.763.692,00	-27,35
Jumlah	-32.600.827.726,04	-33.441.855.342,11	841.027.616,07	-2,51

5.3.1.1.4

Beban Dibayar Dimuka

2022

89.896.972,35

2021

50.000.000,00

Saldo Beban Dibayar Dimuka tahun 2022 sebesar Rp89.896.972,35 berupa Penarikan Obat-Obatan (Sirup) yang terkontaminasi DEG dan EG Sebesar Rp71.146.972.35 dan Beban Dibayar Dimuka sewa rumah dokter spesialis untuk periode Januari s/d Agustus 2023 sebesar Rp18.750.000, dan tahun 2021 sebesar Rp50.000.000,00. Berikut rincian Beban Dibayar Dimuka per SKPD:

Tabel Beban Dibayar Dimuka

Beban Dibayar Dimuka	Saldo (Rp)		Kenaikan / (Penurunan)	%
	2022	2021		
Dinas Kesehatan	71.146.972,35	0,00	71.146.972,35	0,00
RSUD Dr Murjani (BLUD)	18.750.000,00	50.000.000,00	-31.250.000,00	-62,50
Jumlah	89.896.972,35	50.000.000,00	39.896.972,35	79,79

5.3.1.1.5

Persediaan

2022

31.197.844.184,74

2021

28.616.758.637,45

Saldo Persediaan per 31 Desember 2022 adalah sebesar Rp31.197.844.184,74 dengan rincian sebagai berikut:

Tabel Persediaan

Persediaan	Saldo (Rp)		Kenaikan / (Penurunan)	%
	2022	2021		
Bahan Baku Bangunan	2.900.477.994,33	2.357.281.707,34	543.196.286,99	23,04
Bahan Kimia	5.305.350,00	6.624.750,00	-1.319.400,00	-19,92
Bahan Bakar dan Pelumas	407.402.594,50	233.271.571,00	174.131.023,50	74,65
Isi Tabung Gas	98.767.800,00	45.221.000,00	53.546.800,00	118,41
Bahan Lainnya	5.428.500,00	20.244.500,00	-14.816.000,00	-73,19
Suku Cadang Alat Kedokteran	1.104.530.375,50	3.211.762.912,59	-2.107.232.537,09	-65,61
Suku Cadang Alat Laboratorium	1.354.636.655,10	2.882.000,00	1.351.754.655,10	46.903,35
Alat Tulis Kantor	632.163.152,00	495.993.065,00	136.170.087,00	27,45

Persediaan	Saldo (Rp)		Kenaikan / (Penurunan)	%
	2022	2021		
Kertas dan Cover	78.915.973,00	10.821.700,00	68.094.273,00	629,24
Bahan Cetak	130.000.000,00	779.087.688,00	-649.087.688,00	-83,31
Benda Pos	4.760.000,00	6.310.000,00	-1.550.000,00	-24,56
Persediaan Dokumen/Administrasi Tender	0,00	36.586.000,00	-36.586.000,00	-100,00
Bahan Komputer	179.429.846,00	0,00	179.429.846,00	0,00
Perabot Kantor	30.320.456,50	19.017.045,00	11.303.411,50	59,44
Alat Listrik	28.258.063,00	8.964.373,00	19.293.690,00	215,23
Suvenir/Cendera Mata	0,00	15.687.000,00	-15.687.000,00	-100,00
Alat/Bahan Untuk Kegiatan Kantor Lainnya	11.164.100,00	12.991.600,00	-1.827.500,00	-14,07
Obat	11.022.523.292,82	9.561.581.787,09	1.460.941.505,73	15,28
Obat-Obatan Lainnya	4.372.275.959,99	5.539.268.438,43	-1.166.992.478,44	-21,07
Persediaan Untuk Dijual/Diserahkan Kepada Masyarakat	8.621.684.072,00	6.058.683.400,00	2.563.000.672,00	42,30
Natura	209.800.000,00	194.478.100,00	15.321.900,00	7,88
Jumlah	31.197.844.184,74	28.616.758.637,45	2.581.085.547,29	9,02

Rincian Persediaan Per SKPD Per Jenis pada **Lampiran 5.3.6.**

5.3.1.1.6	Investasi Jangka Panjang	2022	2021
		163.062.255.527,97	125.292.911.695,97

Investasi adalah aset yang dimaksudkan untuk memperoleh nilai ekonomik seperti bunga, deviden dan royalti, atau manfaat sosial, sehingga dapat meningkatkan kemampuan pemerintah daerah dalam rangka pelayanan kepada masyarakat Saldo Investasi Jangka Panjang per 31 Desember 2022 dan per 31 Desember 2021 adalah sebagai berikut:

Tabel Investasi Jangka Panjang

Investasi	Saldo (Rp)		Kenaikan / (Penurunan)	%
	2022	2021		
Investasi Permanen	163.062.255.527,97	125.292.911.695,97	37.769.343.832,00	30,14
Jumlah	163.062.255.527,97	125.292.911.695,97	37.769.343.832,00	30,14

Investasi Jangka Panjang Permanen s.d. tanggal 31 Desember 2022 sebesar Rp163.062.255.527,97 adalah penyertaan modal (investasi) Pemerintah Daerah, dengan rincian berikut:

Tabel Investasi Jangka Panjang

No	Nama Badan/Lembaga/ Pihak Ketiga	Saldo Awal (Rp)	Penambahan/ (Pengurangan)	Saldo Akhir (Rp)
1	PT Bank Pembangunan Daerah Kalteng	61.845.000.000,00	14.015.000.000,00	75.860.000.000,00
2	PDAM	57.447.911.695,97	23.754.343.832,00	81.202.255.527,97
3	PT Jamkrida	6.000.000.000,00	0,00	6.000.000.000,00
Jumlah		125.292.911.695,97	37.769.343.832,00	163.062.255.527,97

Keterangan :

1.	Penyertaan modal ke PT. Bank Pembangunan Kalteng Tahun 2022	14.015.000.000,00
2.	Penambahan Penyertaan Modal PDAM tahun 2022 adalah sebagai berikut:	
a.	Kenaikan nilai investasi laba tahun berjalan 2022 sebesar	6.077.758.744,00
b.	Koreksi Pencatatan Penyertaan Modal Pemda sebesar	17.676.585.088,00

terdiri dari koreksi penyertaan modal 2018 Audit KAP
Rp182.662.500,00 dan pengakuan penyertaan modal
oleh PDAM tahun 2022 (LK PDAM TA. 2022)
sebesar Rp16.311.943.088,00 ditambah koreksi LK
2022 Rp1.181.979.500,00.

Jumlah Penambahan Investasi	37.769.343.832,00
-----------------------------	-------------------

LK PDAM Kabupaten Kotawaringin Timur tahun 2022 telah dilakukan audit oleh Kantor Akuntan Publik Ashari dan Ida Nurhayati dengan Opini menyajikan secara wajar dalam semua hal material, posisi keuangan perusahaan tanggal 31 Desember 2022, serta kinerja keuangan dan arus kas nya untuk tahun yang berakhir pada tanggal tersebut sesuai dengan Standar Akuntansi Keuangan Entitas Tanpa Akuntabilitas Publik.

5.3.1.1.7	ASET TETAP	2022	2021
		3.534.429.266.243,44	3.372.069.110.943,67

Rincian Aset Tetap Pemerintah Kabupaten Kotawaringin Timur per 31 Desember 2022 sebagai berikut:

Tabel Rekapitulasi Aset Tetap

Aset Tetap	Saldo (Rp)		Kenaikan / (Penurunan)	%
	2022	2021		
Tanah	988.412.166.571,56	926.385.288.840,56	62.026.877.731,00	6,70
Peralatan dan Mesin	714.156.985.298,85	654.563.825.213,81	59.593.160.085,04	9,10
Gedung dan Bangunan	1.821.975.678.491,63	1.740.080.776.423,65	81.894.902.067,98	4,71
Jalan, Irigasi, dan Jaringan	2.073.264.936.901,77	1.897.483.858.485,88	175.781.078.415,89	9,26
Aset Tetap Lainnya	17.297.434.558,00	17.735.634.308,00	-438.199.750,00	-2,47
Konstruksi Dalam Pengerjaan	66.947.162.222,94	56.090.340.700,63	10.856.821.522,31	19,36
Jumlah Total Aset sblm Akumulasi Penyusutan	5.682.054.364.044,75	5.292.339.723.972,53	389.714.640.072,22	7,36
Akumulasi Penyusutan	-2.147.625.097.801,31	-1.920.270.613.028,86	-227.354.484.772,45	11,84
Jumlah	3.534.429.266.243,44	3.372.069.110.943,67	162.360.155.299,77	4,81

Rincian Aset Tetap Per Jenis dan Akumulasi Penyusutan Per SKPD pada Lampiran 5.3.7. Uraian saldo kelompok Aset Tetap per 31 Desember 2022, sebagai berikut:

5.3.1.1.7.1	Tanah	2022	2021
		988.412.166.571,56	926.385.288.840,56

Saldo Aset Tanah Kotawaringin Timur per 31 Desember 2022 sebesar Rp988.412.166.571,56 yang berasal dari Saldo Awal Tanah per 1 Januari 2022 sebesar Rp926.385.288.840,56, sebagai berikut:

Tabel Tanah

Aset Tetap	Saldo (Rp)		Kenaikan / (Penurunan)	%
	2022	2021		
Tanah	988.412.166.571,56	926.385.288.840,56	62.026.877.731,00	6,70
Jumlah	988.412.166.571,56	926.385.288.840,56	62.026.877.731,00	6,70

Penambahan dan pengurangan saldo Tanah sebagai berikut:

Uraian	Nilai (Rp)
Saldo per 31 Desember 2021	926.385.288.840,56
Penambahan	72.610.647.646,00
Pengurangan	-10.583.769.915,00
Saldo Akhir	988.412.166.571,56
Akumulasi Penyusutan	0,00
Nilai Buku	988.412.166.571,56

Tabel Tanah per Objek

Aset Tetap	Saldo (Rp)		Kenaikan / (Penurunan)	%
	2022	2021		
Tanah Persil	218.955.499.095,23	212.541.711.805,23	6.413.787.290,00	3,02
Tanah Non Persil	47.030.652.635,00	41.953.024.635,00	5.077.628.000,00	12,10
Lapangan	722.426.014.841,33	671.890.552.400,33	50.535.462.441,00	7,52
Jumlah	988.412.166.571,56	926.385.288.840,56	62.026.877.731,00	6,70

Rincian perhitungan saldo Buku Tanah dan rincian per SKPD pada **Lampiran 5.3.8.**

5.3.1.1.7.2 Peralatan dan Mesin

2022

714.156.985.298,85

2021

654.563.825.213,81

Saldo Peralatan dan Mesin per 31 Desember 2022 sebesar Rp714.156.985.298,85; akumulasi penyusutan 2022 sebesar (Rp556.206.995.097,21) dan nilai buku sebesar Rp157.949.990.201,64. Tahun 2021 saldo Peralatan dan Mesin sebesar Rp654.563.825.213,81; akumulasi penyusutan 2021 sebesar (Rp491.464.279.437,08) dan nilai buku sebesar Rp163.099.545.776,73. Saldo Peralatan dan Mesin per 31 Desember 2022 dan 2021 sebagai berikut:

Tabel Peralatan dan Mesin

Aset Tetap	Saldo (Rp)		Kenaikan / (Penurunan)	%
	2022	2021		
Peralatan dan Mesin	714.156.985.298,85	654.563.825.213,81	59.593.160.085,04	9,10
Akumulasi Penyusutan	-556.206.995.097,21	-491.464.279.437,08	-64.742.715.660,13	13,17
Jumlah	157.949.990.201,64	163.099.545.776,73	-5.149.555.575,09	-3,16

Penambahan dan pengurangan saldo Peralatan dan Mesin sebagai berikut:

Uraian	Nilai (Rp)
Saldo per 31 Desember 2021	654.563.825.213,81
Penambahan	100.682.778.182,72
Pengurangan	-41.089.618.097,68
Saldo Akhir (sebelum Penyusutan)	714.156.985.298,85
Akumulasi Penyusutan	-556.206.995.097,21
Nilai Buku	157.949.990.201,64

Tabel Peralatan dan Mesin per Objek

Aset Tetap	Saldo (Rp)	Kenaikan /	Ket.
------------	------------	------------	------

	2022	2021	(Penurunan)	
Alat Besar	36.924.554.932,00	19.948.540.851,00	16.976.014.081,00	85,10
Alat Angkutan	180.583.815.809,86	173.064.043.265,00	7.519.772.544,86	4,35
Alat Bengkel dan Alat Ukur	7.362.301.623,00	7.121.617.478,00	240.684.145,00	3,38
Alat Pertanian	4.908.614.743,00	4.721.828.070,00	186.786.673,00	3,96
Alat Kantor dan Rumah Tangga	148.086.815.264,91	137.923.515.843,91	10.163.299.421,00	7,37
Alat Studio, Komunikasi, dan Pemancar	17.650.869.989,00	15.258.248.265,00	2.392.621.724,00	15,68
Alat Kedokteran dan Kesehatan	185.228.906.186,87	179.036.672.826,69	6.192.233.360,18	3,46
Alat Laboratorium	40.654.161.051,33	37.586.472.959,33	3.067.688.092,00	8,16
Alat Persenjataan	0,00	2.317.542.725,00	-2.317.542.725,00	-100,00
Komputer	88.047.339.285,88	75.678.659.716,88	12.368.679.569,00	16,34
Alat Produksi, Pengolahan, dan Pemurnian	518.100.000,00	0,00	518.100.000,00	0,00
Alat Keselamatan Kerja	2.141.877.200,00	34.450.000,00	2.107.427.200,00	6.117,35
Rambu-rambu	1.865.517.714,00	1.688.121.714,00	177.396.000,00	10,51
Peralatan Olahraga	184.111.499,00	184.111.499,00	0,00	0,00
Jumlah	714.156.985.298,85	654.563.825.213,81	59.593.160.085,04	9,10

Rincian perhitungan saldo Peralatan dan Mesin dan rincian per SKPD pada **Lampiran 5.3.9.**

5.3.1.1.7.3 Gedung dan Bangunan

2022

2021

1.821.975.678.491,63

1.740.080.776.423,65

Saldo Gedung dan Bangunan per 31 Desember 2022 sebesar Rp1.821.975.678.491,63; akumulasi penyusutan 2022 sebesar (Rp348.711.819.770,88); dan nilai buku sebesar Rp1.473.263.858.720,74; sedangkan tahun 2021 saldo Gedung dan Bangunan sebesar Rp1.740.080.776.423,65; akumulasi penyusutan 2021 sebesar (Rp306.597.905.793,55) dan nilai buku sebesar Rp1.433.482.870.630,10. Saldo gedung dan bangunan per 31 Desember 2022 dan 2021 sebagai berikut:

Tabel Gedung dan Bangunan

Aset Tetap	Saldo (Rp)		Kenaikan / (Penurunan)	%
	2022	2021		
Gedung dan Bangunan	1.821.975.678.491,63	1.740.080.776.423,65	81.894.902.067,98	4,71
Akumulasi Penyusutan	-348.711.819.770,89	-306.597.905.793,55	-42.113.913.977,34	13,74
Jumlah	1.473.263.858.720,74	1.433.482.870.630,10	39.780.988.090,64	2,78

Penambahan dan Pengurangan saldo Gedung dan Bangunan sebagai berikut:

Uraian	Nilai (Rp)
Saldo per 31 Desember 2021	1.740.080.776.423,65
Penambahan	168.348.125.456,41
Pengurangan	-86.453.223.388,43
Saldo Akhir (sebelum Penyusutan)	1.821.975.678.491,63
Akumulasi Penyusutan	-348.711.819.770,89
Nilai Buku	1.473.263.858.720,74

Tabel Gedung dan Bangunan per Objek

Aset Tetap	Saldo (Rp)	Kenaikan /	%
------------	------------	------------	---

	2022	2021	(Penurunan)	
Bangunan Gedung	1.720.914.409.369,53	1.643.862.301.091,95	77.052.108.277,58	4,69
Monumen	89.667.951.844,20	88.478.926.034,20	1.189.025.810,00	1,34
Bangunan Menara	303.075.000,00	303.075.000,00	0,00	0,00
Tugu Titik Kontrol/Pasti	11.090.242.277,90	7.436.474.297,50	3.653.767.980,40	49,13
Jumlah	1.821.975.678.491,63	1.740.080.776.423,65	81.894.902.067,98	4,71

Rincian perhitungan nilai Buku Gedung dan Bangunan dan rincian per SKPD pada **Lampiran 5.3.10.**

5.3.1.1.7.4 Jalan, Irigasi dan Jaringan

2022

2021

2.073.264.936.901,77

1.897.483.858.485,88

Saldo Jalan, Irigasi dan Jaringan per 31 Desember 2022 sebesar Rp2.073.264.936.901,77; akumulasi penyusutan 2022 sebesar (Rp1.240.710.012.961,21); dan nilai buku sebesar Rp832.554.923.940,56. Pada akhir tahun 2021 saldo jalan, irigasi dan Jaringan sebesar Rp1.897.483.858.485.,88; akumulasi penyusutan 2021 sebesar (Rp1.120.214.597.826,23); dan nilai buku sebesar Rp777.269.260.659,65. Saldo jalan, irigasi dan jaringan per 31 Desember 2022 dan 2021 sebagai berikut:

Tabel Jalan, Irigasi dan Jaringan

Aset Tetap	Saldo (Rp)		Kenaikan / (Penurunan)	%
	2022	2021		
Jalan, Irigasi dan Jaringan	2.073.264.936.901,77	1.897.483.858.485,88	175.781.078.415,89	9,26
Akumulasi Penyusutan	-1.240.710.012.961,21	-1.120.214.597.826,23	-120.495.415.134,98	10,76
Jumlah	832.554.923.940,56	777.269.260.659,65	55.285.663.280,91	7,11

Penambahan dan Pengurangan saldo Jalan, Irigasi dan Jaringan sebagai berikut:

Uraian	Nilai (Rp)
Saldo per 31 Desember 2021	1.897.483.858.485,88
Penambahan	195.399.189.053,74
Pengurangan	-19.618.110.637,85
Saldo Akhir (sebelum Penyusutan)	2.073.264.936.901,77
Akumulasi Penyusutan	-1.240.710.012.961,21
Nilai Buku	832.554.923.940,56

Tabel Jalan, Irigasi dan Jaringan per Objek

Aset Tetap	Saldo (Rp)		Kenaikan / (Penurunan)	%
	2022	2021		
Jalan dan Jembatan	1.784.502.780.489,72	1.646.919.194.250,59	137.583.586.239,13	8,35
Bangunan Air	226.895.199.601,95	215.431.640.309,19	11.463.559.292,76	5,32
Instalasi	19.465.601.773,00	17.854.901.773,00	1.610.700.000,00	9,02
Jaringan	42.401.355.037,10	17.278.122.153,10	25.123.232.884,00	145,40
Jumlah	2.073.264.936.901,77	1.897.483.858.485,88	175.781.078.415,89	9,26

Rincian perhitungan nilai Buku Jalan, Irigasi dan Jaringan dan rincian per SKPD pada **Lampiran 5.3.11.**

5.3.1.1.7.5 Aset Tetap Lainnya	2022	2021
	17.297.434.558,00	17.735.634.308,00

Saldo Aset Tetap Lainnya per 31 Desember 2022 sebesar Rp17.297.434.558,00. Terdapat penurunan sebesar Rp438.199.750,00 atau 2,47% dari tahun 2021 sebesar Rp17.735.634.308,00. Saldo aset tetap lainnya per 31 Desember 2022 dan 2021 sebagai berikut:

Tabel Aset Tetap Lainnya

Aset Tetap	Saldo (Rp)		Kenaikan / (Penurunan)	%
	2022	2021		
Aset Tetap Lainnya	17.297.434.558,00	17.735.634.308,00	-438.199.750,00	-2,47
Akumulasi Penyusutan	-1.996.269.972,00	-1.993.829.972,00	-2.440.000,00	0,12
Jumlah	15.301.164.586,00	15.741.804.336,00	-440.639.750,00	-2,80

Penambahan dan Pengurangan saldo Aset Tetap Lainnya sebagai berikut:

Uraian	Nilai (Rp)
Saldo per 31 Desember 2021	17.735.634.308,00
Penambahan	10.068.941,00
Pengurangan	-448.268.691,00
Saldo Akhir (sebelum Penyusutan)	17.297.434.558,00
Akumulasi Penyusutan	-1.996.269.972,00
Nilai Buku	15.301.164.586,00

Tabel Aset Tetap Lainnya per Objek

Aset Tetap	Saldo (Rp)		Kenaikan / (Penurunan)	%
	2022	2021		
Bahan Perpustakaan	12.857.336.168,00	12.857.336.168,00	0,00	0,00
Barang Bercorak Kesenian/Kebudayaan/Olahraga	2.352.022.322,00	2.357.888.072,00	-5.865.750,00	-0,25
Hewan	116.500.000,00	116.500.000,00	0,00	0,00
Biota Perairan	153.544.050,00	153.544.050,00	0,00	0,00
Tanaman	57.332.018,00	489.666.018,00	-432.334.000,00	-88,29
Aset Tetap Dalam Renovasi	1.760.700.000,00	1.760.700.000,00	0,00	0,00
Jumlah	17.297.434.558,00	17.735.634.308,00	-438.199.750,00	-2,47

Rincian perhitungan nilai Aset Tetap Lainnya dan rincian per SKPD pada **Lampiran 5.3.12.**

5.3.1.1.7.6 Konstruksi Dalam Pengerjaan	2022	2021
	66.947.162.222,94	56.090.340.700,63

Nilai Buku Konstruksi Dalam Pengerjaan per 31 Desember 2022 sebesar Rp66.947.162.222,94 yang berasal dari saldo akhir 2021 sebesar 56.090.340.700,63, sebagai berikut:

Tabel Konstruksi Dalam Pengerjaan

Aset Tetap	Saldo (Rp)		Kenaikan / (Penurunan)	%
	2022	2021		
Konstruksi Dalam Pengerjaan	66.947.162.222,94	56.090.340.700,63	10.856.821.522,31	19,36
Jumlah	66.947.162.222,94	56.090.340.700,63	10.856.821.522,31	19,36

Penambahan dan Pengurangan Kontruksi Dalam Pengerjaan sebagai berikut:

Uraian	Nilai (Rp)
Saldo per 31 Desember 2021	56.090.340.700,63
Penambahan	11.916.636.091,40
Pengurangan	-1.059.814.569,09
Saldo Akhir (sebelum Penyusutan)	66.947.162.222,94
Akumulasi Penyusutan	0,00
Nilai Buku	66.947.162.222,94

Rincian perhitungan nilai Konstruksi Dalam Pengerjaan dan rincian per SKPD pada Lampiran 5.3.13.

Daftar Rekapitulasi Konstruksi Dalam Pengerjaan yang Dianggarkan Kembali dalam Tahun Anggaran Berikutnya, sebagai berikut.

Tabel Daftar Rekapitulasi Konstruksi Dalam Pengerjaan

No	Uraian Kegiatan (Keterangan)	Jumlah KDP
1	Pekerjaan pembangunan Tempat infrastruktur Pendidikan SD/ SMP (Dinas Pendidikan)	223.412.942,00
2	Pekerj Perenc pustu Desa luwuk sampun, Pustu Desa palangan, Desa tanjung Harapan, ruang perawatan IGD Pusk. Bagendang, Pustu desa penyaguan kec. P. Hanaut , gedung laboratorium (Dinas Kesehatan)	223.083.000,00
3	Pekerjaan Perencanaan, pembangunan dan pengawasan infrastruktur dan jaringan air bersih	25.931.115.757,00
4	Pembangunan Gedung Kantor (Kecamatan Antang Kalang)	1.143.105.700,00
5	Pembangunan Gedung Kantor Kecamatan Bukit Santuai tahap 1 (Kecamatan Bukit Santuai)	1.174.400.000,00
6	Perncanaan sumur bor air dalam (Dinas Ketahanan Pangan)	7.200.000,00
7	Masterplan kebun raya sampit dan masterplan pengembangan hutan kota, perencanaan drainage lingkungan TPA, penyediaan Saprass TPA, Jalan lingkungan TPA dan Pagar Pengaman TPA, pembuatan gapura dihutan monumental (DLH)	600.921.000,00
8	Pembangunan Prasarana dan Fasilitas Perhubungan- Detail Enginering Disign Termnal AKDP, tahap awal pengadaan tanah untuk rencana gedung terminal, dan perencanaan teknis lapisan halaman termnl. patih rumbi (Dinas Perhubungan)	1.068.525.500,00
9	Pembangunan aula kantor dinas Pemberdayaan masyarakat Desa (DPMD)	0,00
10	Perencanaan pembangunan gedung bangunan tempat olah raga -road race, gestrek, lapangan lompat jauh, lempar lebing dan lempar cakram, perencanaan pembangunan gedung kantor dinas dan fasilitas penunjangnya (musholla, rumah jaga), pembangunan dan instalasi pengatur listrik, (Dinas Pemuda dan Olah Raga)	32.009.049.730,54
11	Perencanaan pembuatan sumur bor, pembibitan Km 29, pasar ternak (Dinas Pertanian)	74.240.000,00
12	Perencanaan Pembangunan gedung - bangunan Siber Pungli (inspektorat)	27.280.024,00
13	Perencanaan pemb./ Kontruksi gedung, Perencanaan asrama banjarmasin,dan ULP, Musholla rujab dan SMPN 1 Sampit , Pos jaga lalu lintas bundaran Belanga (Sekretariat Daerah)	1.925.741.181,40
14	Kegiatan Pembangunan Kantor Kecamatan Baamang yang baru. (Kecamatan Baamang)	1.176.729.588,00
15	Pembangunan pagar masjid nurul ikhlas (Kecamatan Mentaya Hilir Utara)	805.422.300,00
16	Perencanaan pembuatan Sumur Bor/ Air Tanah (Kecamatan Pulau Hanaut)	8.220.000,00

17	Pembangunan Gedung Kantor- gedung serbaguna/ olah raga (Kecamatan Cempaga)	405.271.000,00
18	Perencanaan teknis pembangunan pagar, gapura dan papan nama kantor, perencanaan panggung MTQ (Kecamatan Telawang)	2.300.000,00
19	Berupa perencanaan jalan lingkungan kecamatan Baamang (BKAD)	9.985.500,00
20	Berupa perencanaan bangunan unit produksi pengolahan pakan ikan (Dinas Perikanan)	38.517.000,00
21	Perencanaan Pembangunan gedung CAT kantor - BKPSDM	92.642.000,00
Jumlah		66.947.162.222,94

5.3.1.1.7.7

Akumulasi Penyusutan Aset Tetap

2022

(2.147.625.097.801,31)

2021

(1.920.270.613.028,86)

Saldo Akumulasi Penyusutan Aset Tetap per 31 Desember 2022 sebesar (Rp2.147.625.097.801,31), terdiri dari:

Tabel Akumulasi Penyusutan Aset Tetap

Akumulasi Penyusutan Aset Tetap	Saldo (Rp)		Kenaikan / (Penurunan)	%
	2022	2021		
Akumulasi Penyusutan Peralatan dan Mesin	-556.206.995.097,21	-491.464.279.437,08	-64.742.715.660,13	13,17
Akumulasi Penyusutan Gedung dan Bangunan	-348.711.819.770,89	-306.597.905.793,55	-42.113.913.977,34	13,74
Akumulasi Penyusutan Jalan Irigasi dan Jaringan	-1.240.710.012.961,21	-1.120.214.597.826,23	-120.495.415.134,98	10,76
Akumulasi Penyusutan Aset Tetap Lainnya	-1.996.269.972,00	-1.993.829.972,00	-2.440.000,00	0,12
Jumlah	-2.147.625.097.801,31	-1.920.270.613.028,86	-227.354.484.772,45	11,84

Rincian perhitungan saldo Akumulasi Penyusutan Aset Tetap dan rincian per SKPD pada **Lampiran 5.3.14-A** sampai dengan **5.3.14-D**.

5.3.1.1.8

ASET LAINNYA

2022

49.112.217.493,80

2021

49.920.975.804,07

Aset Lainnya per 31 Desember 2022 sebesar Rp49.112.217.493,80 dan tahun 2021 sebesar Rp49.920.975.804,07. Aset ini terdiri dari aset tak berwujud berupa Aplikasi (*software*) dan Aset Lain-Lain yang berupa Aset Tetap yang tidak dipergunakan lagi/mengalami kerusakan dan menunggu penghapusan. Rincian Aset Lainnya sebagai berikut:

Tabel Aset Lainnya

Aset Lainnya	Saldo (Rp)		Kenaikan / (Penurunan)	%
	2022	2021		
Aset Tak Berwujud	5.254.432.300,00	4.956.087.300,00	298.345.000,00	6,02
Akumulasi Amortisasi ATB	-4.369.109.350,20	-3.895.099.566,93	-474.009.783,27	12,17
Nilai Buku Aset Tidak Berwujud	885.322.949,80	1.060.987.733,07	-175.664.783,27	-16,56
Aset Lain-lain	49.459.846.840,00	50.486.559.307,00	-1.026.712.467,00	-2,03
Akumulasi barang yang Rusak	-1.232.952.296,00	-1.626.571.236,00	393.618.940,00	-24,20
Nilai Buku Aset Lain-Lain	48.226.894.544,00	48.859.988.071,00	-633.093.527,00	-1,30
Jumlah	49.112.217.493,80	49.920.975.804,07	-808.758.310,27	-1,62

5.3.1.1.8.1

Aset Tak Berwujud

2022

2021

5.254.432.300,00

4.956.087.300,00

Saldo Aset Tak Berwujud per 31 Desember 2022 adalah sebesar Rp5.254.432.300,00 berupa aplikasi/*software* yang digunakan untuk membantu dalam pelayanan kepada masyarakat atau pelaksanaan pekerjaan sesuai tupoksinya. Terdapat kenaikan sebesar Rp298.345.000,00 atau 6,02% dari tahun 2021 sebesar Rp4.956.087.300,00, dengan rincian berikut:

Tabel Aset Tidak Berwujud

Aset Tak Berwujud	Saldo (Rp)		Kenaikan / (Penurunan)	%
	2022	2021		
Aset Tidak Berwujud	5.254.432.300,00	4.956.087.300,00	298.345.000,00	6,02
Amortisasi Aset Tidak Berwujud	-4.369.109.350,20	-3.895.099.566,93	-474.009.783,27	12,17
Jumlah Aset Tidak Berwujud	885.322.949,80	1.060.987.733,07	-175.664.783,27	-16,56

Penambahan dan Pengurangan saldo Aset Tak Berwujud adalah sebagai berikut:

Uraian	Nilai (Rp)
Saldo per 31 Desember 2021	4.956.087.300,00
Penambahan	298.345.000,00
Pengurangan	0,00
Saldo Akhir (sebelum Penyusutan)	5.254.432.300,00
Akumulasi Penyusutan	-4.369.109.350,20
Nilai Buku	885.322.949,80

Rincian perhitungan saldo Aset Tak Berwujud dan rincian per SKPD pada **Lampiran 5.3.15.**

5.3.1.1.8.2 Amortisasi Aset Tak Berwujud

2022
(4.369.109.350,20)

2021
(3.895.099.566,93)

Saldo Amortisasi Aset Tak Berwujud per 31 Desember 2022 sebesar (Rp4.369.109.350,20) dan tahun 2021 sebesar (Rp3.895.099.566,93), dengan rincian berikut:

Tabel Amortisasi Aset Tak Berwujud

Amortisasi Aset Tak Berwujud	Saldo (Rp)		Kenaikan / (Penurunan)	%
	2022	2021		
Amortisasi Aset Tak Berwujud	-4.369.109.350,20	-3.895.099.566,93	-474.009.783,27	12,17
Jumlah	-4.369.109.350,20	-3.895.099.566,93	-474.009.783,27	12,17

Rincian perhitungan saldo Amortisasi Aset Tak Berwujud dan rincian per SKPD, sebagai berikut.

Tabel Amortisasi Aset Tak Berwujud per SKPD

Uraian	Saldo sebelum Penyusutan (Rp)	Akumulasi Penyusutan TA 2022 (Rp)	Nilai Buku (Rp)
Dinas Pendidikan	34.460.000,00	-34.460.000,00	0,00
Dinas Kesehatan	34.256.000,00	-27.554.800,00	6.701.200,00
Badan Penanggulangan Bencana Daerah	19.550.000,00	-15.640.000,00	3.910.000,00

Dinas Kependudukan dan Pencatatan Sipil	50.495.000,00	-50.495.000,00	0,00
Dinas Perhubungan	395.868.000,00	-395.868.000,00	0,00
Dinas Komunikasi dan Informatika	48.400.000,00	-48.400.000,00	0,00
Dinas Penanaman Modal dan Pelayanan Terpadu Satu Pintu	360.420.000,00	-360.420.000,00	0,00
Dinas Kebudayaan dan Pariwisata	7.900.000,00	-7.900.000,00	0,00
Dinas Perpustakaan dan Kearsipan	36.920.000,00	-36.920.000,00	0,00
Dinas Pertanian	49.000.000,00	-49.000.000,00	0,00
Sekretariat Daerah	154.675.000,00	-154.675.000,00	0,00
Sekretariat DPRD	34.850.000,00	-34.850.000,00	0,00
Badan Perencanaan Pembangunan, Penelitian dan Pengembangan Daerah	260.675.000,00	-248.722.000,00	11.953.000,00
Badan Keuangan dan Aset Daerah	816.845.800,00	-657.369.800,00	159.476.000,00
Badan Pendapatan Daerah	1.902.957.000,00	-1.402.527.000,00	500.430.000,00
Badan Kepegawaian dan Pengembangan Sumber Daya Manusia	1.047.160.500,00	-844.307.750,20	202.852.749,80
Jumlah	5.254.432.300,00	-4.369.109.350,20	885.322.949,80

5.3.1.1.8.3 Aset Lain-Lain	2022	2021
	48.226.894.544,00	48.859.988.071,00

Aset Lain-Lain merupakan aset yang kondisinya rusak berat/ yang akan dihapus/ dimusnahkan/dihibahkan/dilelang. Saldo Aset Lain-Lain per 31 Desember 2022 adalah sebesar Rp48.226.894.544,00. Terdapat penurunan sebesar Rp633.093.527,00 atau 1,30% dari tahun 2021 sebesar Rp48.859.988.071,00. Dengan rincian sebagai berikut:

Tabel Aset Lain-Lain

Aset Lain-Lain	Saldo (Rp)		Kenaikan / (Penurunan)	%
	2022	2021		
Aset Lain-Lain	49.459.846.840,00	50.486.559.307,00	-1.026.712.467,00	-2,03
Akumulasi Barang Rusak Berat	-1.232.952.296,00	-1.626.571.236,00	393.618.940,00	-24,20
Jumlah	48.226.894.544,00	48.859.988.071,00	-633.093.527,00	-1,30

Penambahan dan pengurangan saldo Aset Lain-lain sebagai berikut:

Uraian	Nilai (Rp)
Saldo per 31 Desember 2021	50.486.559.307,00
Penambahan	6.148.107.798,00
Pengurangan	-7.174.820.265,00
Saldo Akhir (sebelum Penyusutan)	49.459.846.840,00
Akumulasi Penyusutan	-1.232.952.296,00
Nilai Buku	48.226.894.544,00

Tabel Aset Lain-Lain per Objek

Aset Lain-Lain	Saldo (Rp)		Kenaikan / (Penurunan)	%
	2022	2021		
Aset Berat atau Usang	49.459.846.840,00	50.437.024.307,00	-977.177.467,00	-1,94
Aset Lain-lain - Lainnya	0,00	49.535.000,00	-49.535.000,00	-100,00
Jumlah	49.459.846.840,00	50.486.559.307,00	-1.026.712.467,00	-2,03

Rincian perhitungan nilai Aset Lain-lain dan rincian per SKPD pada Lampiran 5.3.16.

5.3.1.1.8.4

Akumulasi Penyusutan Aset Lain-Lain

2022
(1.232.952.296,00)

2021
(1.626.571.236,00)

Saldo Akumulasi Penyusutan Aset Lain-Lain per 31 Desember 2022 sebesar (Rp1.232.952.296,00) dan tahun 2021 sebesar (Rp1.626.571.236,00), dengan rincian sebagai berikut.

Tabel Akumulasi Penyusutan Aset Lain-Lain

Aset Lain-Lain	Saldo (Rp)		Kenaikan / (Penurunan)	%
	2022	2021		
Akumulasi Barang Rusak Berat	-1.232.952.296,00	-1.626.571.236,00	393.618.940,00	-24,20
Jumlah	-1.232.952.296,00	-1.626.571.236,00	393.618.940,00	-24,20

5.3.2

KEWAJIBAN

2022
195.973.555.890,30

2021
149.841.023.135,00

Kewajiban Pemerintah Kabupaten Kotawaringin Timur Tahun 2022 terdiri dari pos-pos Kewajiban Jangka Pendek dan Kewajiban Jangka Panjang, masing-masing sebesar Rp195.973.555.890,30, dengan rincian sebagai berikut.

Tabel Kewajiban

Kewajiban	Saldo (Rp)		Kenaikan / (Penurunan)	%
	2022	2021		
Kewajiban Jangka Pendek	195.973.555.890,30	149.841.023.135,00	46.132.532.755,30	30,79
Kewajiban Jangka Panjang	0,00	0,00	0,00	0,00
Jumlah	195.973.555.890,30	149.841.023.135,00	46.132.532.755,30	30,79

Rincian dan penjelasan pos-pos Kewajiban sebagai berikut:

5.3.2.1

Kewajiban Jangka Pendek

2022
195.973.555.890,30

2021
149.841.023.135,00

Akun ini menggambarkan jumlah kewajiban daerah yang akan jatuh tempo dalam waktu satu tahun sejak tanggal 1 Januari 2022 sd 31 Desember 2022, yang meliputi Utang PFK, Pendapatan Diterima Di Muka, Utang Beban, dan Utang Jangka Pendek Lainnya sebagai berikut:

Tabel Kewajiban Jangka Pendek

Kewajiban	Saldo (Rp)		Kenaikan / (Penurunan)	%
	2022	2021		
Utang Perhitungan Pihak Ketiga (PFK)	0,00	0,00	0,00	0,00
Pendapatan Diterima di Muka	20.112.434.115,00	27.000.000,00	20.085.434.115,00	74.390,50
Utang Beban	148.113.913.570,00	149.814.023.135,00	-1.700.109.565,00	-1,13
Utang Jangka Pendek Lainnya	27.747.208.205,30	0,00	27.747.208.205,30	0,00
Jumlah	195.973.555.890,30	149.841.023.135,00	46.132.532.755,30	30,79

5.3.2.1.2

Pendapatan Diterima di Muka

2022

2021

20.112.434.115,00

27.000.000,00

Pendapatan Diterima di Muka merupakan pendapatan yang diterima tetapi sampai tanggal Neraca sebagian atau seluruh barang/jasa belum diserahkan oleh entitas. Pendapatan Diterima Di Muka per 31 Desember 2021 sebesar Rp27.000.000,00 pada RSUD Dr. Murjani (BLUD), yaitu pengakuan pendapatan sewa gedung ATM BRI sebesar Rp6.000.000,00, pengakuan pendapatan sewa gedung ATM BPD Kalteng sebesar Rp21.000.000,00.

Sedangkan Pendapatan Diterima Di Muka per 31 Desember 2022 sebesar Rp20.112.434.115,00, dengan rincian sebagai berikut:

Tabel Pendapatan Diterima Di Muka

Uraian	Saldo (Rp)
	2022
RSUD Murjani (BLUD)	
Pendapatan Diterima Dimuka BLUD sewa kantor kas BRI untuk periode Januari 2022 sd Desember 2023 sebesar Rp. 16.000.000,-	9.600.000,00
Pendapatan Diterima Dimuka BLUD sewa kantor kas BRI untuk periode Januari 2022 sd Desember 2023 sebesar Rp. 16.000.000,-	6.400.000,00
Pendapatan Diterima Dimuka BLUD sewa ruang ATM BRI periode 03 Maret 2022 sd 02 Maret 2023 sebesar Rp. 6.000.000,-	6.000.000,00
Pendapatan Diterima Dimuka BLUD sewa gedung Koperasi Citra Husada periode Januari 2022 sd Desember 2023 sebesar Rp. 33.434.115,-	21.828.885,00
Pendapatan Diterima Dimuka BLUD sewa gedung Koperasi Citra Husada periode Januari 2022 sd Desember 2023 sebesar Rp. 33.434.115,-	11.605.230,00
Pendapatan Diterima Dimuka sewa ruang ATM BPD Kalteng periode Agustus 2022 sd Juli 2024 sebesar Rp. 57.000.000,-	57.000.000,00
Jumlah RSUD dr.Murjani (BLUD)	112.434.115,00
Pejabat Pengelola Keuangan Daerah (PPKD)	
Nilai sebesar Rp20.000.000.000 merupakan Bantuan Keuangan dari Pemerintah Provinsi Kalimantan Tengah untuk kegiatan Porprov Tahun 2023/2024 yang diselenggarakan di Kabupaten Kotawaringin Timur sampai dengan tanggal Neraca belum ada penggunaan dan pertanggungjawaban atas Dana Transfer dari Pemerintah Provinsi tersebut.	20.000.000.000,00
Jumlah PPKD	20.000.000.000,00
Total	20.112.434.115,00

5.3.2.1.3 Utang Beban

2022

2021

148.113.913.570,00

149.814.023.135,00

Saldo Utang Beban per 31 Desember 2022 adalah sebesar Rp148.113.913.570,00. Terdapat penurunan sebesar Rp1.700.109.565,00 atau -1,13% dari tahun 2021 sebesar Rp149.814.023.135,00 sebagai berikut:

Tabel Utang Beban

Utang	Saldo (Rp)		Kenaikan / (Penurunan)	%
	2022	2021		
Utang Beban Pegawai	79.194.017.188,00	49.386.915.221,00	29.807.101.967,00	60,35
Utang Beban Barang dan Jasa	54.134.806.196,00	81.516.619.370,00	-27.381.813.174,00	-33,59
Utang Belanja Subsidi	1.525.600.000,00	0,00	1.525.600.000,00	0,00
Utang Belanja Hibah	1.240.598.580,00	278.992.500,00	961.606.080,00	344,67
Utang Belanja Modal	0,00	18.631.496.044,00	-18.631.496.044,00	-100,00

Utang Belanja Bagi Hasil	11.946.956.106,00	0,00	11.946.956.106,00	0,00
Utang Belanja Bantuan Sosial	71.935.500,00	0,00	71.935.500,00	0,00
Jumlah	148.113.913.570,00	149.814.023.135,00	-1.700.109.565,00	-1,13

Daftar Rincian Utang Beban sebagai berikut.

1. Rincian Utang Beban Pegawai pada **Lampiran 5.3.17**;
2. Rincian Utang Belanja Barang dan Jasa, Hibah, Subsidi dan Bantuan Sosial pada **Lampiran 5.3.18**;
3. Utang Belanja Bagi Hasil Pajak ke desa merupakan kewajiban Pemda kepada pemerintah ke desa berdasarkan usulan Dinas Pemberdayaan Masyarakat dan Desa (DPMD) kab. Kotim Nomor : 140/580/DPMD-PDK/X/2022 tanggal 25 Oktober 2022 sebesar Rp.11.946.956.106,00.

5.3.2.1.4	Utang Jangka Pendek Lainnya	2022	2021
		27.747.208.205,30	0,00

Saldo Utang Jangka Pendek Lainnya per 31 Desember 2022 sebesar Rp27.747.208.205,30 pada **Lampiran 5.3.19**. Terdapat kenaikan sebesar Rp27.747.208.205,30 jika dibandingkan dengan Tahun 2021 sebesar Rp0,00. Berikut rincian Utang Jangka Pendek Lainnya per SKPD:

Tabel Utang Jangka Pendek Lainnya SKPD

Utang	Saldo		Kenaikan / (Penurunan)	%
	2022	2021		
Dinas Pendidikan	267.923.993,00	0,00	267.923.993,00	0,00
Dinas Kesehatan	106.338.000,00	0,00	106.338.000,00	0,00
RSUD Samuda	207.692.325,00	0,00	207.692.325,00	0,00
DPUPR2KP	17.282.503.282,00	0,00	17.282.503.282,00	0,00
Satuan Polisi PP	65.635.000,00	0,00	65.635.000,00	0,00
Dinas Pemadam Kebakaran dan Penyelamatan	101.450.000,00	0,00	101.450.000,00	0,00
Badan Penanggulangan Bencana Daerah	36.046.400,00	0,00	36.046.400,00	0,00
Dinas Sosial	16.600.000,00	0,00	16.600.000,00	0,00
Dinas Lingkungan Hidup	749.500.000,00	0,00	749.500.000,00	0,00
Dinas Kependudukan dan Pencatatan Sipil	79.022.973,00	0,00	79.022.973,00	0,00
Dinas Perhubungan	95.596.400,00	0,00	95.596.400,00	0,00
Dinas Penanaman Modal dan Pelayanan Terpadu Satu Pintu	3.910.347.988,00	0,00	3.910.347.988,00	0,00
Dinas Pemuda dan Olah Raga	3.700.000,00	0,00	3.700.000,00	0,00
Dinas Tenaga Kerja dan Transmigrasi	3.963.600,00	0,00	3.963.600,00	0,00
Dinas Perikanan	38.517.000,00	0,00	38.517.000,00	0,00
Dinas Pertanian	4.800.000,00	0,00	4.800.000,00	0,00
Dinas Perdagangan dan Perindustrian	1.718.700.000,00	0,00	1.718.700.000,00	0,00
Sekretariat Daerah	2.671.221.654,30	0,00	2.671.221.654,30	0,00
Sekretariat DPRD	4.000.000,00	0,00	4.000.000,00	0,00
Kecamatan Teluk Sampit	81.324.315,00	0,00	81.324.315,00	0,00
Kecamatan Telawang	117.287.075,00	0,00	117.287.075,00	0,00
Kecamatan Baamang	179.310.600,00	0,00	179.310.600,00	0,00
Kecamatan Mentaya Hilir Selatan	5.727.600,00	0,00	5.727.600,00	0,00
Jumlah	27.747.208.205,30	0,00	27.747.208.205,30	0,00

5.3.3	Ekuitas	2022	2021
		3.844.031.523.966,68	3.718.094.052.488,64

Akun ini menggambarkan jumlah kekayaan bersih Pemerintah Kabupaten Kotawaringin Timur. Saldo ekuitas per 31 Desember 2022 sebesar Rp3.844.031.523.966,68 sedangkan saldo ekuitas per 31 Desember 2021 sebesar Rp3.718.094.052.488,64, dengan rincian sebagai berikut:

Tabel Ekuitas

Ekuitas	Saldo		Kenaikan / (Penurunan)	%
	2022	2021		
Ekuitas	3.844.031.523.966,68	3.718.094.052.488,64	125.937.471.478,04	3,39
Jumlah	3.844.031.523.966,68	3.718.094.052.488,64	125.937.471.478,04	3,39

Ekuitas mengalami kenaikan sebesar Rp125.937.471.478,04 yang berasal dari surplus LO sebesar Rp58.935.245.430,60 ditambah Koreksi Ekuitas Lainnya sebesar Rp67.002.226.047,44.

5.4 PENJELASAN LAPORAN OPERASIONAL

Laporan Operasional (LO) menyajikan ikhtisar sumber daya ekonomi yang menambah ekuitas dan penggunaannya yang dikelola oleh pemerintah pusat/daerah untuk kegiatan penyelenggaraan pemerintahan dalam satu periode pelaporan. Unsur yang dicakup secara langsung dalam Laporan Operasional terdiri dari pendapatan-LO, beban, transfer, dan pos-pos luar biasa. LO Pemerintah Kabupaten Kotawaringin Timur per 31 Desember 2022 dan 2021, sebagai berikut

5.4.1	Pendapatan - LO	2022	2021
		1.756.996.179.317,25	1.921.080.455.948,18

Pendapatan LO merupakan pendapatan yang menjadi hak Pemerintah Kabupaten Kotawaringin Timur dan telah diklasifikasikan menurut jenis pendapatan yaitu Pendapatan Asli Daerah (PAD), Pendapatan Transfer, dan Lain-lain Pendapatan yang Sah, dengan realisasi Tahun Anggaran 2022 dan 2021 sebagai berikut:

Tabel Pendapatan

Pendapatan - LO :	Realisasi			Kenaikan / Penurunan
	2022	2021	%	
Pendapatan Asli Daerah (PAD)- LO	276.771.588.499,31	362.009.622.376,86	(23,55)	(85.238.033.877,55)
Pendapatan Transfer – LO	1.446.685.568.260,04	1.328.252.105.991,92	8,92	118.433.462.268,12
Lain-lain Pendapatan Daerah yg Sah – LO	33.539.022.557,90	230.818.727.579,40	(85,47)	(197.279.705.021,50)
Surplus Non Operasional	0	0	-	-
Jumlah Pendapatan – LO	1.756.996.179.317,25	1.921.080.455.948,18	(8,54)	(164.084.276.630,93)

Realisasi saldo pendapatan LO Tahun 2022 sebesar Rp1.756.996.179.317,25 Masing-masing akun pendapatan LO dapat diuraikan sebagai berikut:

5.4.1.1	Pendapatan Asli Daerah	2022	2021
		276.771.588.499,31	362.009.622.376,86

Akun PAD ini merupakan realisasi PAD pada Laporan Operasional untuk periode Tahun Anggaran 2022 yang dikelola oleh 18 SKPD dan 21 Puskesmas PAD pada Tahun 2022 direalisasikan sebesar Rp276.771.588.499,31 dengan rincian sebagai berikut:

Pendapatan - LO	Realisasi			Kenaikan / Penurunan
	2022	2021	%	
Pendapatan Pajak Daerah	98.996.826.376,00	67.783.675.939,00	46,05	31.213.150.437,00
Pendapatan Retribusi Daerah	12.351.230.608,00	12.885.011.728,00	(4,14)	(533.781.120,00)
Pendapatan Hsl Pengelolaan Kekayaan Daerah yg Dipisahkan	12.809.375.699,00	12.188.994.863,00	5,09	620.380.836,00
Lain-lain Pendapatan Asli Daerah yg sah	152.614.155.816,31	269.151.939.846,86	(43,30)	(116.537.784.030,55)
Jumlah Pendapatan Asli Daerah– LO	276.771.588.499,31	362.009.622.376,86	(23,55)	(85.238.033.877,55)

Rincian Pendapatan Asli Daerah – LO per SKPD pada Lampiran 5.4.1

5.4.1.1.1	Pendapatan Pajak Daerah	2022 98.996.826.376,00	2021 67.783.675.939,00
-----------	-------------------------	---------------------------	---------------------------

Pajak Daerah merupakan PAD yang dipungut dan dikelola oleh Badan Pendapatan Daerah yang tarifnya ditetapkan melalui Perda. Pendapatan Pajak Daerah Tahun 2022 direalisasikan sebesar Rp98.996.826.376,00, dengan rincian berikut:

Pendapatan - LO	Realisasi			Kenaikan / Penurunan
	2022	2021	%	
1) Pajak Hotel – LO	3.063.927.300,00	2.162.015.880,00	41,72	901.911.420,00
2) Pajak restoran – LO	7.008.788.595,00	5.188.999.042,00	35,07	1.819.789.553,00
3) Pajak Hiburan – LO	2.445.307.367,00	908.537.508,00	169,15	1.536.769.859,00
4) Pajak Reklame-LO	1.197.204.743,00	1.187.465.883,00	0,82	9.738.860,00
5) Pajak Penerangan Jalan – LO	34.478.514.301,00	26.885.155.969,00	28,24	7.593.358.332,00
6) Pajak Parkir-LO	309.057.546,00	264.578.550,00	16,81	44.478.996,00
7) Pajak Ait Tanah-LO	320.942.001,00	275.088.700,00	16,67	45.853.301,00
8) Pajak Sarang Burung Walet –LO	534.092.307,00	452.522.399,00	18,03	81.569.908,00
9) Pajak Mineral Bukan Logam dan batuan-LO	1.868.472.880,00	2.046.122.425,00	-8,68	-177.649.545,00
10) Pajak PBB	12.839.729.683,00	11.812.652.260,00	8,69	1.027.077.423,00
11) BPHTB	34.930.789.653,00	16.600.537.323,00	110,42	18.330.252.330,00
Jumlah Pendapatan Pajak Daerah – LO	98.996.826.376,00	67.783.675.939,00	46,05	31.213.150.437,00

Rincian Pendapatan Asli Daerah – LO per SKPD sebagai berikut:

No	Uraian	Realisasi			Kenaikan / Penurunan
		2022	2021	%	
1	Badan Pendapatan Daerah	98.996.826.376,00	67.783.675.939,00	46,05	31.213.150.437,00
	Jumlah Pendapatan Pajak Daerah – LO	98.996.826.376,00	67.783.675.939,00	46,05	31.213.150.437,00

5.4.1.1.2	Pendapatan Retribusi Daerah	2022 12.351.230.608,00	2021 12.885.011.728,00
-----------	-----------------------------	---------------------------	---------------------------

Pendapatan retribusi daerah pada Pemerintah Kabupaten Kotawaringin Timur dipungut dan dikelola oleh SKPD penghasil. Pendapatan Retribusi Daerah padaTahun 2022 direalisasikan sebesar Rp12.351.230.608,00 Terdapat penurunan sebesar Rp533.781.120,00 dari tahun 2021 dengan rincian sebagai berikut:

Tabel Pendapatan Retribusi Daerah – LO

Pendapatan - LO	Realisasi			Kenaikan / Penurunan
	2022	2021	%	
Ret. Pelayanan Kesehatan - LO	2.346.930.300,00	2.221.402.100,00	5,65	125.528.200,00
Ret. Pelayanan Persampahan/ kebersihan –LO	165.600.000,00	224.472.000,00	(26,23)	(58.872.000,00)
Ret. Pelayanan Parkir tepi jl. Umum - LO	1.453.883.500,00	919.343.200,00	58,14	534.540.300,00
Ret. Pelayanan Pasar – LO	2.204.226.876,00	2.102.537.443,00	4,84	101.689.433,00
Ret. Pengujian kendaraan bermotor –LO	829.568.000,00	814.173.000,00	1,89	15.395.000,00
Ret. Pemeriksaan Alat Pemadam Kendaraan	29.530.000,00	25.510.000,00	15,76	4.020.000,00
Ret. Penggantian Biaya Cetak Peta - LO	0,00	0,00	-	-
Ret. Tera/Tera Ulang - LO	378.417.890,00	402.824.900,00	(6,06)	(24.407.010,00)
Ret. Penyediaan dan/atau Penyedotan Kakus - LO	15.000.000,00	8.500.000,00	76,47	6.500.000,00
Ret. Menara Telekomunikasi - LO	469.351.720,00	366.862.977,00	27,94	102.488.743,00
Ret. Pemakaian kekayaan daerah – LO	1.532.574.557,00	1.522.523.109,00	0,66	10.051.448,00
Ret. Terminal – LO	38.000.000,00	34.000.000,00	11,76	4.000.000,00
Ret. Rumah potong hewan –LO	123.305.000,00	138.431.500,00	(10,93)	(15.126.500,00)
Ret. Pelayanan Pelabuhan - LO	61.640.000,00	83.813.782,00	(26,46)	(22.173.782,00)
Ret. Tempat Rekreasi dan Olah Raga	6.270.000,00	0,00	#DIV/0!	6.270.000,00
Ret. Penyebrangan air - LO	0,00	0,00	#DIV/0!	-
Ret. Penjualan Produksi Usaha Daerah - Lo	282.171.000,00	277.949.440,00	1,52	4.221.560,00
Ret. Izin mendirikan Bangunan – LO	0,00	3.363.451.853,00	(100,00)	(3.363.451.853,00)
Ret. Izin tempat penjualan minuman beralkohol –LO	115.500.000,00	155.000.000,00	(25,48)	(39.500.000,00)
Ret. Izin Gangguan - LO	292.613.920,00	0,00	#DIV/0!	292.613.920,00
Ret. Persetujuan Bangunan Gedung - LO	2.006.647.845,00	0,00	#DIV/0!	2.006.647.845,00
Ret. Izin Trayek – LO	0,00	0,00	#DIV/0!	-
Ret. Perpanjangan IMTA- LO	0,00	224.216.424,00	(100,00)	(224.216.424,00)
Jumlah Pendapatan Retribusi Daerah - LO	12.351.230.608,00	12.885.011.728,00	(4,14)	(533.781.120,00)

Rincian Retribusi Daerah – LO per SKPD pada Lampiran 5.4.2.

5.4.1.1.3	Pendapatan Hasil Pengelolaan Kekayaan Daerah yang Dipisahkan	2022 12.809.375.699,00	2021 12.188.994.863,00
-----------	--	---------------------------	---------------------------

Pendapatan ini adalah PAD dari pembagian laba atas Penyertaan Modal Pemerintah Daerah Kabupaten Kotawaringin Timur (deviden PT.Bank Kalteng). Realisasi pendapatan ini pada Tahun Anggaran 2022 sebesar Rp12.809.375.699,00 Terdapat kenaikan sebesar Rp683.001.759,00 dari tahun 2021 terdiri dari:

Tabel Pendapatan Hasil Pengelolaan Kekayaan Daerah yang Dipisahkan

Pendapatan - LO	Realisasi			Kenaikan / Penurunan
	2022	2021	%	
Bagian Laba atas Penyertaan Modal Pada BUMD– LO	12.809.375.699,00	12.126.373.940,00	5,63	683.001.759,00
Jamkrida Kalteng	0,00	62.620.923,00	0,00	(62.620.923,00)

Jumlah Pendapatan Hasil Pengelolaan Kekayaan Daerah Yang Dipisahkan - LO	12.809.375.699,00	12.188.994.863,00	5,60	683.001.759,00
--	-------------------	-------------------	------	----------------

5.4.1.1.4 Lain-lain PAD yang Sah

2022

152.614.155.816,31

2021

269.151.939.846,86

Lain-Lain PAD yang Sah merupakan pendapatan diluar pendapatan pajak retribusi dan hasil pengelolaan kekayaan daerah yang dipisahkan yang menjadi hak Pemerintah Daerah. Realisasi penerimaan Lain-Lain PAD Tahun Anggaran 2022 sebesar Rp152.614.155.816,31 Terdapat penurunan sebesar Rp116.537.784.030,55 dari tahun 2021 dengan rincian berikut:

Tabel Lain-Lain PAD yang Sah				
Pendapatan - LO	Realisasi			Kenaikan / Penurunan
	2022	2021	%	
Hsl penjualan aset daerah yg tdk dipisahkan – LO	443.024.000,00	12.551.502,00	- 3.429,65	-430.472.498,00
Hasil Pemanfaatan BMD yang tidak Dipisahkan - LO	161.885.350,00	9.092.956,00	- 1.680,34	-152.792.394,00
Penerimaan jasa giro –LO	1.427.646.197,04	2.180.366.525,00	34,52	752.720.327,96
Pendapatan bunga – LO	4.151,66	0,00	#DIV/0!	-4.151,66
Tuntutan ganti kerugian daerah – LO	1.836.620.837,18	4.044.273.309,80	54,59	2.207.652.472,62
Pendapatan denda atas keterlambatan pelaksanaan pekerjaan – LO	42.997.634,25	1.859.615.853,62	97,69	1.816.618.219,37
Pendapatan denda pajak	358.423.181,00	413.076.149,00	13,23	54.652.968,00
Pendapatan denda retribusi	27.445.800,00	30.708.743,00	10,63	3.262.943,00
Pendapatan Hasil Eksekusi atas Jaminan-LO	124.095.318,18	0,00	#DIV/0!	-124.095.318,18
Pendapatan dari pengembalian - LO	370.846.891,00	54.757.359,00	-577,25	-316.089.532,00
Pendapatan BLUD - LO	147.559.933.118,00	254.940.537.154,80	42,12	107.380.604.036,80
Lain-lain PAD yang sah lainnya - LO	0,00	0,00	#DIV/0!	0,00
Pendapatan dana kapitalisasi JKN - LO	261.233.338,00	5.606.960.294,64	95,34	5.345.726.956,64
Jumlah Lain-lain PAD yg sah - LO	152.614.155.816,31	269.151.939.846,86	43,30	116.537.784.030,55

Rincian Lain-Lain PAD yang Sah – LO per SKPD pada **Lampiran 5.4.3**. Diantara beberapa jenis Lain-Lain PAD yang sah ada beberapa yang dominan diantaranya:

- Penerimaan Jasa Giro LO sebesar Rp1.427.646.197,04 terdiri dari :
 - Jasa Giro Kas Daerah sebesar Rp1.403.273.540,68,00;
 - Jasa Giro Kas di Bendahara sebesar Rp24.372.656,36;
- Tuntutan Ganti Kerugian Daerah LO Rp1.836.620.837,18 terdiri :
 - Tuntutan Ganti Kerugian Daerah terhadap Bendahara sebesar Rp1.836.620.837,18; dan
- Pendapatan BLUD LO sebesar Rp147.559.933.118,00. Pendapatan BLUD berasal dari RSUD dr. Murjani, RSUD Parenggean dan 21 Puskesmas. Rincian Pendapatan BLUD sebagai berikut.
 - RSUD dr. Murjani Rp127.117.443.698,00 dengan rincian sebagai berikut:

- 1) Pendapatan Jasa Layanan Kesehatan – LO, Jasa pelayanan kesehatan terdiri dari Pasien Umum, Pasien Jaminan BPJS, Pasien Covid, Pasien Jaminan JAMPERSAL Katingan, Pasien JAMKESDA/JAMPERSAL Seruyan, Pasien Jaminan Perusahaan sebesar Rp122.826.841.437,00;
 - 2) Pendapatan Hasil Kerjasama Dengan Pihak Lainnya - LO, Jasa yang terdiri dari Jasa Pemeriksaan Darah PMI, Jasa Transportasi Ambulance, dan Jasa Parkir sebesar Rp1.739.110.160,00; dan
 - 3) Pendapatan Lain-Lain BLUD Yang Sah - LO, pendapatan yang berupa Jasa Giro, Sewa Gedung, Kontribusi Praktek Akbid/Akper dan Lain-lain sebesar Rp2.551.492.101,00.
- b. RSUD Parenggean sebesar Rp1.482.118.563,00; dan
- c. Dinas Kesehatan sebesar Rp18.960.370.857,00 dengan rincian sebagai berikut:
- 1) Puskesmas Pasir Putih sebesar Rp555.235.100,00;
 - 2) Puskesmas Baamang I sebesar Rp1.546.855.200,00;
 - 3) Puskesmas Baamang II sebesar Rp1.623.537.500,00;
 - 4) Puskesmas Mentaya Seberang sebesar Rp348.994.009,00;
 - 5) Puskesmas Kota Besi sebesar Rp839.067.300,00;
 - 6) Puskesmas Sebabi sebesar Rp1.497.245.700,00;
 - 7) Puskesmas Cempaka Mulia sebesar Rp1.345.290.350,00;
 - 8) Puskesmas Pundu sebesar Rp762.633.000,00;
 - 9) Puskesmas Parenggean I sebesar Rp1.254.097.775,00;
 - 10) Puskesmas Parenggean II sebesar Rp380.940.075,00;
 - 11) Puskesmas Tualan Hulu sebesar Rp93.353.700,00;
 - 12) Puskesmas Kuala Kuayan sebesar Rp894.073.722,00;
 - 13) Puskesmas Tumbang Penyahuan sebesar Rp277.518.075,00;
 - 14) Puskesmas Tumbang Sangai sebesar Rp583.989.250,00;
 - 15) Puskesmas Tumbang Kalang sebesar Rp420.669.033,00;
 - 16) Puskesmas Ujung Pandaran sebesar Rp403.915.600,00;
 - 17) Puskesmas Bapinang sebesar Rp700.462.675,00;
 - 18) Puskesmas Samuda sebesar Rp1.091.44.893,00;
 - 19) Puskesmas Bagendang sebesar Rp791.166.800,00;
 - 20) Puskesmas Ketapang I sebesar Rp1.401.045.000,00;
 - 21) Puskesmas Ketapang II sebesar Rp2.148.836.100,00;

5.4.1.2	Pendapatan Transfer	2022	2021
		1.446.685.568.260,04	1.328.252.105.991,92

Pendapatan Transfer untuk periode Tahun Anggaran 2022 sebesar Rp1.446.685.568.260,04 dengan rincian sebagai berikut:

Tabel Rincian Transfer

Pendapatan - LO	Realisasi			Kenaikan / Penurunan
	2022	2021	%	
Transfer Pemerintah Pusat-LO	1.269.170.709.885,00	1.209.377.948.248,00	4,94	59.792.761.637,00
Transfer Pemerintah Pusat-Lainnya-LO	22.505.058.000,00	0,00	#DIV/0!	22.505.058.000,00
Transfer Pemerintah daerah-lainnya-LO	155.009.800.375,04	118.874.157.743,92	30,40	36.135.642.631,12
Bantuan Keuangan-LO	0	0	0,00	0
Jumlah Pendapatan Transfer-LO	1.446.685.568.260,04	1.328.252.105.991,92	8,92	118.433.462.268,12

Rincian Pendapatan Transfer – LO pada Lampiran 5.4.4.

No	SKPD	Realisasi			Kenaikan / Penurunan
		2022	2021	%	
1	Dinas Pendidikan	56.311.519.392,00	0,00	0,00	56.311.519.392,00
2	BKAD - PPKD	1.368.721.394.150,66	1.328.252.105.991,92	0,00	40.469.288.158,74
3	Pejabat Pengelola Keuangan Daerah	21.652.654.717,38			
	Jumlah Pendapatan – LO	1.446.685.568.260,04	1.328.252.105.991,92	8,92	118.433.462.268,12

5.4.1.2.1	Transfer Pemerintah Pusat	2022	2021
		1.269.170.709.885,00	1.209.377.948.248,00

Realisasi Pendapatan Transfer Pemerintah Pusat Pemerintah Kabupaten Kotawaringin Timur untuk Tahun Anggaran 2022 sebesar Rp1.269.170.709.885,00 dengan rincian berikut:

Pendapatan - LO	Realisasi			Kenaikan / Penurunan
	2022	2021	%	
Bagi hasil Pajak	124.356.854.250,00	138.660.935.116,00	10,32	-14.304.080.866,00
Bagi Hasil Bukan Pajak/SDA	152.777.026.141,00	95.061.337.837,00	60,71	57.715.688.304,00
DAU	759.503.614.000,00	760.946.119.000,00	-0,19	-1.442.505.000,00
DAK	232.533.215.494,00	214.709.556.295,00	8,30	17.823.659.199,00
Jumlah Transfer Pemerintah Pusat – LO	1.269.170.709.885,00	1.209.377.948.248,00	4,94	59.792.761.637,00

5.4.1.2.2	Transfer Pemerintah Pusat Lainnya	2022	2021
		22.505.058.000,00	0,00

Realisasi Pendapatan Transfer Pemerintah Pusat-Lainnya untuk Tahun 2022 sebesar Rp22.505.058.000,00 Terdapat kenaikan Rp.22.505.058.000,00 dari tahun 2021 berupa Dana Insentif Daerah dengan rincian sebagai berikut:

Pendapatan - LO	Realisasi			Kenaikan / Penurunan
	2022	2021	%	
Dana Insentif Daerah (DID)	22.505.058.000,00	0,00	#DIV/0!	22.505.058.000,00
Jumlah Transfer Pemerintah Pusat Lainnya-LO	22.505.058.000,00	0,00	#DIV/0!	22.505.058.000,00

5.4.1.2.3	Transfer Pemerintah Daerah Lainnya	2022	2021
		155.009.800.375,04	118.874.157.743,92

Tabel Transfer Pemerintah Daerah Lainnya		
Pendapatan - LO	Realisasi	Kenaikan /

	2022	2021	%	Penurunan
Pendapatan Bagi Hasil Pajak	155.009.800.375,04	118.874.157.743,92	30,40	36.135.642.631,12
JumlahTransfer Pemerintah daerah lainnya- LO	155.009.800.375,04	118.874.157.743,92	30,40	36.135.642.631,12

Rincian Transfer Pemerintah Daerah Lainnya – LO sebagai berikut:

Tabel Transfer Pemerintah Daerah Lainnya				
Pendapatan - LO	Realisasi			Kenaikan / Penurunan
	2022	2021	%	
Pendapatan Bagi Hasil Pajak - LO	135.248.975.877,04	101.898.389.102,92	32,73	33.350.586.774,12
- Pajak Kendaraan Bermotor	20.465.341.962,40	20.199.919.336,40	0,00	265.422.626,00
- Pajak Bea Balik Nama Kendaraan	22.818.104.465,57	20.430.023.924,44	0,00	2.388.080.541,13
- Pajak Bahan Bakar Kendaraan	91.676.551.981,00	61.067.720.273,53	0,00	30.608.831.707,47
- Pajak Air Permukaan Tanah	288.977.468,07	200.725.568,55	0,00	88.251.899,52
Bagi Hasil dari Pajak Rokok - LO	19.610.824.498,00	16.975.768.641,00	15,52	2.635.055.857,00
Bantuan Keuangan Umum dari Pemerintah Provinsi-LO	150.000.000,00	0,00	0,00	150.000.000,00
JumlahTransfer Pemerintah daerah lainnya- LO	155.009.800.375,04	118.874.157.743,92	30,40	36.135.642.631,12

5.4.1.3	Lain-lain Pendapatan yang Sah	2022	2021
		33.539.022.557,90	230.818.727.579,40

Lain-lain Pendapatan yang Sah Tahun Anggaran 2022 direalisasikan sebesar Rp33.539.022.557,90 Lain-Lain Pendapatan yang Sah – LO yang merupakan pendapatan hibah dari:

Tabel Lain-lain Pendapatan yang Sah				
Pendapatan - LO	Realisasi			Kenaikan / Penurunan
	2022	2021	%	
Pendapatan Hibah - LO	33.516.782.073,90	224.894.397.857,40	-85,10	-191.377.615.783,50
Dana darurat – LO	0	0	0,00	0,00
Pendapatan Lainnya – LO	22.240.484,00	5.924.329.722,00	0,00	-5.902.089.238,00
Jumlah Pendapatan Yang sah – LO	33.539.022.557,90	230.818.727.579,40	-85,47	-197.279.705.021,50

5.4.1.3.1	Pendapatan Hibah	2022	2021
		33.516.782.073,90	224.894.397.857,40

Pendapatan Hibah Tahun Anggaran 2022 direalisasikan sebesar Rp33.516.782.073,90 dengan rincian sebagai berikut:

Tabel Pendapatan Hibah				
Pendapatan Hibah - LO	Realisasi			Kenaikan / Penurunan
	2022	2021	%	
Pendapatan Hibah dari Pemerintah- LO	27.644.985.000,00	24.929.986.500,00	-10,89	-2.714.998.500,00
Pendapatan Hibah dari Pemerintah daerah lainnya- LO	3.359.513.800,00	139.377.560.332,00	0,00	136.018.046.532,00

Pendapatan Hibah dari Badan/ lembaga/ Org. Swasta dlm negeri- LO	882.100.000,00	1.540.296.274,00	42,73	658.196.274,00
Pendapatan Hibah dari kelompok masy/perorangan- LO	0,00	228.913.364,00	100,00	228.913.364,00
Pendapatan Hibah BOS - LO	0,00	57.230.798.000,00	100,00	57.230.798.000,00
Sumbangan Pihak Ketiga/Sejenis - LO	1.630.183.273,90	1.586.843.387,40	0,00	-43.339.886,50
Jumlah Pendapatan hibah – LO	33.516.782.073,90	224.894.397.857,40	85,10	191.377.615.783,50

Rincian Pendapatan Hibah – LO pada **Lampiran 5.4.5, 5.4.6, dan 5.4.7.**

5.4.1.3.3 Pendapatan Lainnya	2022	2021
	22.240.484,00	5.924.329.722,00

Pendapatan Lainnya merupakan Pendapatan selain hibah dan dana darurat. Tahun 2022 Terdapat pendapatan lainnya sebesar Rp22.240.484,00 berasal dari Pendapatan atas Pengembalian Hibah pada Pemerintah Daerah Lainnya-LO Rp22.240.484,00 berupa pengembalian Sisa Dana Hibah KPU – Sampit.

5.4.2 BEBAN - LO	2022	2021
	1.693.331.928.539,09	1.735.712.642.345,37

Beban LO merupakan konsumsi barang dan jasa yang benar-benar sudah dimanfaatkan dalam rangka menunjang operasional pemerintah. Beban ini baik berupa pengeluaran kas atau yang masih berupa kewajiban membayar maupun penurunan nilai manfaat atas suatu aset. Realisasi beban tersebut Tahun 2022 dapat diuraikan sebagai berikut.

Tabel Beban				
Beban - LO	Realisasi			Kenaikan / Penurunan
	2022	2021	%	
Beban Pegawai- LO	683.026.654.313,00	622.624.713.504,00	9,70	60.401.940.809,00
Beban Barang dan Jasa– LO :	0,00	657.931.349.010,77	(100,00)	(657.931.349.010,77)
Beban Persediaan	110.168.612.419,27	0,00	0,00	110.168.612.419,27
Beban Jasa	387.825.844.522,59	0,00	0,00	387.825.844.522,59
Beban Pemeliharaan	18.294.865.816,00	0,00	0,00	18.294.865.816,00
Beban Perjalanan Dinas	80.715.850.357,00	0,00	0,00	80.715.850.357,00
Beban Bunga- LO	0,00	0,00	0,00	-
Beban Subsidi – LO	6.550.900.000,00	0,00	0,00	6.550.900.000,00
Beban Hibah –LO	59.489.384.155,36	50.346.401.118,63	18,16	9.142.983.036,73
Beban Bantuan Sosial-LO	3.050.442.500,00	680.866.750,00	348,02	2.369.575.750,00
Beban Penyusutan dan Amortisasi-LO	235.857.830.144,16	286.657.062.271,85	(17,72)	(50.799.232.127,69)
Beban Penyisihan Piutang-LO	4.078.320.089,71	4.827.423.573,12	(15,52)	(749.103.483,41)
Beban Lain-lain-LO	781.865.854,00	13.993.741.920,00	(94,41)	(13.211.876.066,00)
Beban Transfer	103.491.358.368,00	0,00	0,00	103.491.358.368,00
Beban Transfer Bagi Hasil Pajak Daerah	0,00	9.136.749.480,00	-	(9.136.749.480,00)
Beban Transfer Bagi Hasil Retribusi Daerah	0,00	0,00	-	-
Beban Transfer Bantuan Keuangan ke Pemerintah Daerah Lainnya	0,00	245.000.000,00	(100,00)	(245.000.000,00)
Beban Transfer Bantuan Keuangan ke Desa	0,00	89.269.334.717,00	(100,00)	(89.269.334.717,00)
Beban Transfer Bantuan Keuangan Lainnya	0,00	0,00	0,00	-
Jumlah Beban – LO	1.693.331.928.539,09	1.735.712.642.345,37	(2,44)	(42.380.713.806,28)

Beban LO Barang dan Jasa 2021 setelah di Alokasikan ke Beban Persediaan, Beban Jasa, Beban Pemeliharaan dan Beban Perjalanan Dinas

Beban Barang dan Jasa– LO :	597.005.173.114,86	657.931.349.010,77	(9,26)	(60.926.175.895,91)
Beban Persediaan	110.168.612.419,27	118.822.693.280,10	(7,28)	(8.654.080.860,83)
Beban Jasa	387.825.844.522,59	452.519.932.425,67	(14,30)	(64.694.087.903,08)
Beban Pemeliharaan	18.294.865.816,00	28.174.765.792,00	(35,07)	(9.879.899.976,00)

Beban Perjalanan Dinas	80.715.850.357,00	58.413.957.513,00	38,18	22.301.892.844,00
------------------------	-------------------	-------------------	-------	-------------------

Rincian Beban Transfer :				
Beban Transfer :	103.491.358.368,00	98.651.084.197,00	4,91	4.840.274.171,00
Beban Transfer Bagi Hasil Pajak Daerah	11.946.956.106,00	9.136.749.480,00	-	2.810.206.626,00
Beban Transfer Bagi Hasil Retribusi Daerah	2.028.875.183,00	0,00	-	2.028.875.183,00
Beban Transfer Bantuan Keuangan ke Pemerintah Daerah Lainnya	485.000.000,00	245.000.000,00	97,96	240.000.000,00
Beban Transfer Bantuan Keuangan ke Desa	89.030.527.079,00	89.269.334.717,00	(0,27)	(238.807.638,00)

Realisasi saldo Beban LO Tahun 2022 sebesar Rp1.693.331.928.539,09. Masing-masing akun beban LO dapat diuraikan sebagai berikut:

5.4.2.1	Beban Pegawai	2022	2021
		683.026.654.313,00	622.624.713.504,00

Beban Pegawai merupakan saldo Beban Pegawai Tahun Anggaran 2022 direalisasikan sebesar Rp683.026.654.313,00, dengan rincian sebagai berikut:

Tabel Beban Pegawai				
Beban pegawai - LO	Realisasi			Kenaikan / Penurunan
	2022	2021	%	
Beban gaji dan tunjangan- LO	375.191.928.615,00	363.500.638.691,00	3,22	11.691.289.924,00
Beban tambahan Penghasilan PNS- LO	263.511.928.548,00	218.040.125.503,00	20,85	45.471.803.045,00
Beban Tambahan Penghasilan berdasarkan Pertimbangan Objektif Lainnya ASN	18.725.056.578,00	15.651.683.002,00	0,00	3.073.373.576,00
Beban Gaji dan Tunjangan DPRD - LO	24.049.517.021,00	24.036.300.041,00	0,00	13.216.980,00
Beban dan Tunjangan KDH/WKDH - LO	635.743.551,00	517.843.267,00	0,00	117.900.284,00
Beban Penerimaan lainnya pimpinan dan anggota DPRD serta KDH-WKDH- LO	912.480.000,00	878.123.000,00	3,91	34.357.000,00
Beban insentif pemungutan pajak daerah-LO	0,00	0,00	0,00	0,00
Beban Insentif pemungutan retribusi daerah-LO	0,00	0,00	0,00	0,00
Beban Uang lembur – LO	0,00	0,00	0,00	0,00
Jumlah	683.026.654.313,00	622.624.713.504,00	9,70	60.401.940.809,00

Rincian Beban Pegawai – LO per SKPD pada Lampiran 5.4.8.

5.4.2.2	Beban Barang dan Jasa	2022	2021
		597.005.173.114,86	657.931.349.010,77

Beban barang dan Jasa direalisasikan sebesar Rp597.005.173.114,86 ada selisih sebesar Rp781.865.854,00 dialokasikan ke beban lain – lain sehingga rincian beban barang dan jasa sebagai berikut:

Tabel Beban Barang dan Jasa					
No	Beban - LO :	Realisasi			Kenaikan / Penurunan
		2022	2021	%	
1	Beban Bahan Pakai Habis	110.168.612.419,27	118.810.443.280,10	(7,27)	(8.641.830.860,83)
2	Beban Barang Tak Habis Pakai	0,00	12.250.000,00	-	(12.250.000,00)
3	Beban Barang Selain Hibah/ Bansos Untuk Diserahkan kepada Masyarakat/ Pihak Ketiga	0,00	4.568.095.800,00	(100,00)	(4.568.095.800,00)
4	Beban Jasa Kantor	159.262.441.472,60	197.522.390.046,00	(19,37)	(38.259.948.573,40)
5	Beban Premi Asuransi	38.914.634.707,00	42.055.074.000,00	(7,47)	(3.140.439.293,00)
6	Beban Sewa Peralatan dan Mesin	3.171.173.617,00	721.183.500,00	339,72	2.449.990.117,00
7	Beban Sewa Rumah/Gedung/Gudang/Parkir	1.129.506.611,00	588.865.884,00	91,81	540.640.727,00
8	Beban Sewa Jalan, Jaringan dan Irigasi	2.400.000,00	5.000.000,00	(52,00)	(2.600.000,00)
9	Beban Sewa Aset Tetap Lainnya	84.750.000,00	0,00	0,00	84.750.000,00

10	Beban Jasa Konsultansi Konstruksi	2.113.997.190,00	1.309.237.875,00	61,47	804.759.315,00
11	Beban Jasa Konsultansi Non Konstruksi	6.601.435.245,00	4.652.898.950,00	41,88	1.948.536.295,00
12	Beban Jasa Ketersediaan Layanan (Availability Payment)	42.671.798,00	112.591.135,00	-	
13	Beban Beasiswa Pendidikan PNS	211.047.000,00	400.363.000,00	(47,29)	(189.316.000,00)
14	Beban Kursus, Pelatihan, Sosialisasi dan Bimbingan Teknis PNS	6.307.246.397,00	4.751.879.599,00	32,73	1.555.366.798,00
15	Beban Jasa Intesif bagi Pegawai Non ASN atas Pemungutan Retribusi	18.000.000,00	18.000.000,00	-	-
16	Beban barang dan jasa BLUD	88.313.711.857,76	131.808.348.758,50	(33,00)	(43.494.636.900,74)
17	Beban Jasa yang Diberikan kepada Pihak Ketiga/Pihak Lain/Masyarakat	5.542.175.100,00	0,00	0,00	5.542.175.100,00
18	Beban Uang untuk diberikan kepada Pihak Ketiga/Masyarakat	10.999.560.000,00	3.946.996.000,00	178,68	7.052.564.000,00
19	Beban Barang dan Jasa BOS	65.111.093.527,23	60.059.007.878,17	8,41	5.052.085.649,06
20	Beban Pemeliharaan Tanah	45.000.000,00	0,00	0,00	45.000.000,00
21	Beban Pemeliharaan Peralatan dan Mesin	7.852.360.579,00	7.888.659.503,00	(0,46)	(36.298.924,00)
22	Beban Pemeliharaan Gedung dan Bangunan	7.842.504.347,00	18.677.369.755,00	(58,01)	(10.834.865.408,00)
23	Beban Pemeliharaan Jalan, Irigasi dan Jaringan	2.393.495.740,00	1.479.369.384,00	61,79	914.126.356,00
24	Beban Pemeliharaan Aset Tetap Lainnya	161.505.150,00	129.367.150,00	24,84	32.138.000,00
25	Beban Perjalanan Dinas	80.715.850.357,00	58.413.957.513,00	38,18	22.301.892.844,00
	Jumlah	597.005.173.114,86	657.931.349.010,77	(9,25)	(60.856.256.558,91)

Beban barang dan jasa bisa dikelompokkan ke dalam Beban Persediaan, Beban Jasa, Beban Pemeliharaan dan Beban Perjalanan Dinas. Dimana rinciannya sebagai berikut :

5.4.2.2.1	Beban Persediaan	2022	2021
		110.168.612.419,27	118.822.693.280,10

Beban Barang adalah beban beban yang terdiri dari beban bahan pakai habis, beban persediaan bahan/material, beban cetak dan penggandaan, dan lain-lain yang direalisasikan sebesar Rp110.168.612.419,27 dengan rincian sebagai berikut:

Tabel Beban Barang					
No	Beban - LO	Realisasi			Kenaikan / Penurunan
		2022	2021	%	
1	Beban bahan Pakai habis- LO	110.168.612.419,27	118.810.443.280,10	-7,27	-8.641.830.860,83
2	Beban Barang Tak Habis Pakai - LO	0,00	12.250.000,00	0,00	-12.250.000,00
	Jumlah	110.168.612.419,27	118.822.693.280,10	-7,28	-8.654.080.860,83

Rincian Beban Pegawai – LO per SKPD pada Lampiran 5.4.9.

5.4.2.2.2	Beban Jasa	2022	2021
		387.825.844.522,59	452.519.932.425,67

Beban Jasa adalah beban jasa yang terdiri dari beban jasa kantor, beban premi asuransi, beban sewa, dan lain-lain yang direalisasikan sebesar Rp387.825.844.522,59 dengan rincian sebagai berikut:

Beban LO	Realisasi			Kenaikan / Penurunan
	2022	2021	%	
Beban Jasa Kantor	159.262.441.472,60	197.522.390.046,00	(19,37)	(38.259.948.573,40)
Beban Premi Asuransi	38.914.634.707,00	42.055.074.000,00	(7,47)	(3.140.439.293,00)
Beban Sewa Peralatan dan Mesin	3.171.173.617,00	721.183.500,00	339,72	2.449.990.117,00
Beban Sewa Rumah/Gedung/Gudang/Parkir	1.129.506.611,00	588.865.884,00	91,81	540.640.727,00

Beban Sewa Jalan, Jaringan dan Irigasi	2.400.000,00	5.000.000,00	(52,00)	(2.600.000,00)
Beban Sewa Aset Tetap Lainnya	84.750.000,00	0,00	0,00	84.750.000,00
Beban Jasa Konsultansi Konstruksi	2.113.997.190,00	1.309.237.875,00	61,47	804.759.315,00
Beban Jasa Konsultansi Non Konstruksi	6.601.435.245,00	4.652.898.950,00	41,88	1.948.536.295,00
Beban Jasa Ketersediaan Layanan (Availability Payment)	42.671.798,00	112.591.135,00	(62,10)	(69.919.337,00)
Beban Beasiswa Pendidikan PNS	211.047.000,00	400.363.000,00	(47,29)	(189.316.000,00)
Beban Kursus, Pelatihan, Sosialisasi dan Bimbingan Teknis PNS	6.307.246.397,00	4.751.879.599,00	32,73	1.555.366.798,00
Beban Jasa Intesif bagi Pegawai Non ASN atas Pemungutan Retribusi	18.000.000,00	18.000.000,00	-	-
Beban barang dan jasa BLUD	88.313.711.857,76	131.808.348.758,50	(33,00)	(43.494.636.900,74)
Beban Jasa yang Diberikan kepada Pihak/Pihak Lain/Masyarakat	5.542.175.100,00	0,00	0,00	5.542.175.100,00
Beban Uang untuk diberikan kepada Pihak Ketiga/Masyarakat	10.999.560.000,00	3.946.996.000,00	178,68	7.052.564.000,00
Beban Barang dan Jasa BOS	65.111.093.527,23	60.059.007.878,17	8,41	5.052.085.649,06
Beban Barang Selain Hibah/ Bansos Untuk Diserahkan kepada Masyarakat/Pihak Ketiga	0,00	4.568.095.800,00	0,00	(4.568.095.800,00)
Jumlah	387.825.844.522,59	452.519.932.425,67	(13,29)	(60.125.992.103,08)

Rincian Beban Jasa – LO per SKPD pada Lampiran 5.4.10.

5.4.2.2.3	Beban Pemeliharaan	2022	2021
		18.294.865.816,00	28.174.765.792,00

Beban pemeliharaan adalah beban pemeliharaan yang terdiri dari beban perawatan kendaraan bermotor berupa penggantian suku cadang, *service*, bahan bakar minyak, administrasi pajak kendaraan dan beban pemeliharaan – tanah, peralatan, gedung dan bangunan, jalan, jembatan dan instalasi, serta aset tetap lainnya yang direalisasikan sebesar Rp18.294.865.816,00 dengan rincian sebagai berikut:

Tabel Beban Pemeliharaan

Beban - LO	Realisasi			Kenaikan / Penurunan
	2022	2021	%	
Beban Perawatan Kendaraan Bermotor- LO	0,00	0,00	0,00	-
Beban Pemeliharaan Tanah	45.000.000,00	0,00	0,00	45.000.000,00
Beban Pemeliharaan Peralatan dan Mesin	7.852.360.579,00	7.888.659.503,00	(0,46)	(36.298.924,00)
Beban Pemeliharaan Gedung dan Bangunan	7.842.504.347,00	18.677.369.755,00	(58,01)	(10.834.865.408,00)
Beban Pemeliharaan Jalan, Irigasi dan Jaringan	2.393.495.740,00	1.479.369.384,00	61,79	914.126.356,00
Beban Pemeliharaan Aset Tetap Lainnya	161.505.150,00	129.367.150,00	24,84	32.138.000,00
Jumlah	18.294.865.816,00	28.174.765.792,00	(35,07)	(9.879.899.976,00)

Rincian Beban Pemeliharaan – LO per SKPD pada Lampiran 5.4.11.

5.4.2.2.4	Beban Perjalanan Dinas	2022	2021
		80.715.850.357,00	58.413.957.513,00

Beban perjalanan dinas adalah beban perjalanan dinas yang terdiri dari beban perjalanan dalam daerah dan luar daerah yang direalisasikan sebesar Rp80.715.850.357,00 dengan rincian sebagai berikut:

Tabel Beban Perjalanan Dinas

Beban - LO	Realisasi			Kenaikan / Penurunan
	2022	2021	%	
Beban Perjalanan Dinas Dalam Daerah - LO	80.715.850.357,00	58.297.831.113,00	38,45	22.418.019.244,00
Beban Perjalanan Dinas Luar Daerah– LO	0,00	116.126.400,00	(100,00)	(116.126.400,00)

Jumlah Beban Perjalanan Dinas - LO	80.715.850.357,00	58.413.957.513,00	38,18	22.301.892.844,00
------------------------------------	-------------------	-------------------	-------	-------------------

Rincian Beban Perjalanan Dinas– LO per SKPD pada **Lampiran 5.4.12.**

5.4.2.3	Beban Subsidi	2022	2021
		6.550.900.000,00	0,00

Beban Subsidi periode 1 Januari 2022 s.d. 31 Desember 2022 direalisasikan sebesar Rp6.550.900.000,00 berasal Belanja Subsidi kepada BUMN/Bulog berupa Penyediaan Barang Kebutuhan Pokok Kegiatan Pasar Murah.

Tabel Beban Subsidi

Beban - LO	Realisasi			Kenaikan / Penurunan
	2022	2021	%	
Beban Subsidi kepada BUMN	6.550.900.000,00	0,00	#DIV/0!	6.550.900.000,00
Jumlah Beban Subsidi	6.550.900.000,00	0,00	#DIV/0!	6.550.900.000,00

Tabel Beban Subsidi per SKPD

Uraian	Realisasi			Kenaikan / Penurunan
	2022	2021	%	
Dinas Perdagangan dan Perindustrian	6.550.900.000,00	0,00	#DIV/0!	6.550.900.000,00
Jumlah Beban Subsidi	6.550.900.000,00	0,00	#DIV/0!	6.550.900.000,00

5.4.2.4	Beban Hibah	2022	2021
		59.489.384.155,36	50.346.401.118,63

Beban Hibah tahun anggaran 2022 direalisasikan sebesar Rp59.489.384.155,36 terdiri dari:

Tabel Beban Hibah

Beban - LO	Realisasi			Kenaikan / Penurunan
	2022	2021	%	
Beban Hibah kepada pemerintah Pusat- LO	2.749.148.000,00	6.130.305.000,00	(55,15)	(3.381.157.000,00)
Beban Hibah kepada Pemerintah Daerah lainnya– LO	0,00	299.100.000,00	(100,00)	(299.100.000,00)
Beban Hibah Uang kepada BUMD		353.679.992,00	(100,00)	(353.679.992,00)
Beban Hibah kepada Badan/Lembaga/Organisasi Kemasyarakatan	55.446.321.155,36	41.622.209.165,00	33,21	13.824.111.990,36
Beban Hibah kepada kelompok masyarakat– LO	0,00	0,00	#DIV/0!	-
Beban Hibah Dana BOS	0,00	1.131.461.215,63	(100,00)	(1.131.461.215,63)
Beban Hibah BOP PAUD	0,00	0,00	#DIV/0!	0,00
Beban BOP Pendidikan Kesetaraan (swasta)	0,00	0,00	#DIV/0!	0,00
Beban Hibah Bantuan Keuangan kepada Pantai Politik	1.293.915.000,00	809.645.746,00	59,81	484.269.254,00
Jumlah	59.489.384.155,36	50.346.401.118,63	18,16	9.142.983.036,73

Rincian Beban Hibah – LO per SKPD pada **Lampiran 5.4.13.** Beban Hibah Bantuan Keuangan kepada Pantai Politik, sebesar Rp1.293.915.000,00 terdiri dari:

- Partai PDI Perjuangan sebesar Rp253.380.000,00;
- Partai Golongan Karya sebesar Rp183.270.000,00;
- Partai Demokrat sebesar Rp137.685.000,00;
- Partai PAN sebesar Rp160.642.500,00;
- Partai PKB sebesar Rp127.710.000,00;
- Partai Gerindra sebesar Rp158.332.500,00;

7. Partai Hanura sebesar Rp55.230.000,00;
8. Partai Nasdem sebesar Rp85.267.500,00;
9. Partai Keadilan Sejahtera sebesar Rp55.680.000,00; dan
10. Partai Perindo sebesar Rp76.717.500,00.

5.4.2.5	Beban Bantuan Sosial	2022	2021
		3.050.442.500,00	680.866.750,00

Beban Bantuan Sosial tahun anggaran 2022 direalisasi sebesar Rp3.050.442.500,00 merupakan bantuan sosial kepada masyarakat atau kelompok masyarakat diantaranya bantuan kepada Organisasi kemasyarakatan, Belanja Bantuan Sosial Kepada Lembaga Pemerhati Khusus Nasional (LPKN) Kotawaringin Timur, Belanja Barang Kebutuhan Dasar bagi Lanjut Usia Keg. Pelayanan kesejahteraan Lanjut Usia Program Pembinaan Panti Asuhan/Panti Jompo, Belanja Bansos Untuk KUBE Kegiatan Sarana & Prasarana Pendukung Usaha Bagi Keluarga Miskin, Bantuan Sosial Kepada Kelompok Masyarakat/Belanja Untuk Panitia Pelaksanaan Kegiatan Ritual Nyorat/Tiwah, Belanja Bantuan Sosial untuk Masyarakat yang terdampak Covid 19 bantuan operasional penyelenggaraan pendidikan usia dini – BOP PAUD, Belanja Bantuan Barang Untuk Korban Bencana Alam /Sosial serta Kegiatan Sosial Lainnya, bantuan kepada anggota masyarakat untuk pelajar/mahasiswa berprestasi/tidak mampu, bantuan berobat. Bingkisan untuk veteran program pengelola taman makam pahlawan. Beban Bantuan Sosial terdiri dari:

Beban - LO	Realisasi			Kenaikan / Penurunan
	2022	2021	%	
Beban Bantuan Sosial Uang kepada Individu	2.873.157.000,00	172.332.500,00	1.567,22	2.700.824.500,00
Beban Bantuan Sosial Uang kepada Keluarga	64.435.500,00	120.000.000,00	(46,30)	(55.564.500,00)
Beban Bantuan Sosial Uang kepada Kelompok Masyarakat	112.850.000,00	388.534.250,00	(70,95)	(275.684.250,00)
Jumlah - LO	3.050.442.500,00	680.866.750,00	348,02	2.369.575.750,00

No	Uraian	Realisasi			Kenaikan / Penurunan
		2022	2021	%	
1	Dinas Sosial	3.050.442.500,00	589.533.750,00	417,43	2.460.908.750,00
2	Badan Kesatuan Bangsa dan Politik	-	91.333.000,00	(100,00)	(91.333.000,00)
	JUMLAH	3.050.442.500,00	680.866.750,00	348,02	2.369.575.750,00

5.4.2.6	Beban Penyisihan Piutang	2022	2021
		4.078.320.089,71	4.827.423.573,12

Beban Penyisihan Piutang tahun anggaran 2022 direalisasikan sebesar Rp4.078.320.089,71 terdiri dari:

Beban Penyisihan Piutang - LO :	Realisasi			Kenaikan / Penurunan
	2022	2021	%	
Beban Penyisihan piutang pajak - LO	3.236.956.112,97	2.941.679.671,92	10,0	295.276.441,05
Beban Peyisihan piutang retribusi – LO	841.363.976,74	206.181.459,00	308,07	635.182.517,74
Beban penyisihan piutang lain-lain PAD yg sah-LO	0,00	1.520.562.442,20	(100,00)	(1.520.562.442,20)
Beban penyisihan piutang pendapatan lainnya -LO	0,00	159.000.000,00	(100,00)	(159.000.000,00)
Jumlah Beban Penyisihan Piutang- LO	4.078.320.089,71	4.827.423.573,12	(15,52)	(749.103.483,41)

Tabel Beban Penyisihan Piutang – LO per SKPD				
Beban - LO	Realisasi			Kenaikan / Penurunan
	2022	2021	%	
Badan Pendapatan Daerah	3.239.060.347,11	2.943.605.235,92	10,04	295.455.111,19
Dinas Perhubungan	7.475.648,84	70.895,00	10.444,68	7.404.753,84
Dinas Pendidikan	190.826.000,00	184.219.000,00	3,59	6.607.000,00
Sekretariat Daerah	32.983.500,00	19.966.000,00	65,20	13.017.500,00
Dinas Kesehatan	0,00	1.679.562.442,20	(100,00)	(1.679.562.442,20)
Dinas Perdagangan dan Perindustrian	607.974.593,76	0,00	0,00	607.974.593,76
JUMLAH	4.078.320.089,71	4.827.423.573,12	(15,52)	(749.103.483,41)

5.4.2.7

Beban Penyusutan dan Amortisasi

2022

2021

235.857.830.144,16

286.657.062.271,85

Rincian Beban Penyusutan dan Amortisasi tahun anggaran 2022 sebesar Rp235.857.830.144,16 terdiri dari:

Tabel Beban Penyusutan dan Amortisasi				
Beban - LO	Realisasi			Kenaikan / Penurunan
	2022	2021	%	
Beban Penyusutan	235.383.820.360,89	286.232.232.488,59	(17,76)	-50.848.412.127,70
Beban Penyusutan peralatan dan mesin- LO	69.648.945.405,13	65.758.464.507,64	5,92	3.890.480.897,49
Beban Peyusutan gedung dan bangunan – LO	44.117.025.907,78	44.125.188.418,97	(0,02)	(8.162.511,19)
Beban penyusutan jalan, irigasi dan jaringan-LO	121.615.409.047,98	176.346.139.561,98	(31,04)	(54.730.730.514,00)
Beban Penyusutan Aset Tetap Lainnya - LO	2.440.000,00	2.440.000,00	-	-
Beban amortisasi aset tidak berwujud -LO	474.009.783,27	424.829.783,26	11,58	49.180.000,01
Beban amortisasi aset tidak berwujud -LO	474.009.783,27	424.829.783,26	11,58	49.180.000,01
TOTAL	235.857.830.144,16	286.657.062.271,85	(17,72)	(50.799.232.127,69)

Rincian Beban Penyusutan dan Amortisasi – LO per SKPD pada **Lampiran 5.4.14**.

5.4.2.8

Beban Transfer

2022

2021

103.491.358.368,00

98.651.084.197,00

Beban Transfer tahun anggaran 2022 direalisasikan sebesar Rp103.491.358.368,00 dengan rincian sebagai berikut:

Tabel Beban Transfer				
Beban - LO	Realisasi			Kenaikan / Penurunan
	2022	2021	%	
Beban Transfer Bagi Hasil Pajak Daerah- LO	11.946.956.106,00	9.136.749.480,00	30,76	2.810.206.626,00
Beban Transfer Bagi Hasil Bagi Hasil Retribusi Daerah Kabupaten/Kota Kepada Pemerintah Desa	2.028.875.183,00	0,00	#DIV/0!	2.028.875.183,00
Bantuan Keuangan ke Propinsi- LO	485.000.000,00	245.000.000,00	97,96	240.000.000,00
Bantuan Keuangan Ke Desa – LO	89.030.527.079,00	89.269.334.717,00	(0,27)	(238.807.638,00)
Bantuan Keuangan Lainnya – LO	0,00	0,00	#DIV/0!	0,00
Jumlah	103.491.358.368,00	98.651.084.197,00	4,91	4.840.274.171,00

5.4.2.8.1

Beban Transfer Bagi Hasil Pajak Daerah

2022

2021

11.946.956.106,00

9.136.749.480,00

Beban Transfer Bagi Hasil Pajak Daerah merupakan jumlah Beban Transfer Bagi Hasil Pajak Daerah kepada pemerintah desa/pencairan dana Periode 1 Januari s.d 31 Desember 2022 sebesar Rp11.946.956.106,00 berdasarkan usulan Dinas Pemberdayaan Masyarakat dan Desa (DPMD) Kab. Kotim Nomor; 140/580/DPMD-PDK/X/2022, tanggal 25 Oktober 2022

5.4.2.8.2	Beban Transfer Bagi Hasil	2022	2021
	Pendapatan Lainnya	2.028.875.183,00	0,00

Beban Transfer Bagi Hasil Retribusi Daerah kepada Pemerintah Desa/Pencairan Dana Bagi Hasil Retribusi Daerah 1 Januari s.d Desember 2022 sebesar Rp2.028.875.183,00.

5.4.2.8.3	Beban Transfer Bantuan	2022	2021
	Keuangan ke Pemerintah Daerah Lainnya	485.000.000,00	245.000.000,00

Beban Transfer bantuan keuangan ke Pemerintah Daerah Lainnya merupakan saldo Beban Transfer bantuan keuangan ke Pemerintah Daerah Lainnya periode 1 Januari 2022 s.d. 31 Desember 2022 yang direalisasikan sebesar Rp485.000.000,00 terdiri dari :

1. Bantuan keuangan kepada Propinsi Kalimantan Tengah untuk bantuan sewa Transponder Satelit berdasarkan Surat Keputusan Gubernur Kalteng Nomor 188.44/1/2022 tanggal 03 Januari 2022 Tahun Anggaran 2022 sebesar Rp245.000.000,00
2. Bantuan Keuangan Kepada Provinsi Kalteng Sesuai SK Gubernur Nomor: 188.44./430/2022 tanggal 4 Nopember 2022 Tentang pendanaan bersama pem. prov Kal. Teng dan Pem. Kab/Kota Rejuvensi/Revital/Renovasi Anjungan Provinsi Kalteng di TMII TA.2022 sebesar Rp.240.000.000,00

5.4.2.8.4	Beban Transfer Bantuan	2022	2021
	Keuangan ke Desa	89.030.527.079,00	89.269.334.717,00

Beban Transfer Bantuan Keuangan ke Desa merupakan saldo Beban Transfer Bantuan Keuangan ke Desa periode 1 Januari s.d. 31 Desember 2022 yang direalisasikan sebesar Rp89.030.527.079,00 (Alokasi Dana Desa dari Pemerintah Pusat).

5.4.2.8.5	Surplus/Defisit Dari Kegiatan	2022	2021
	Operasional	63.664.250.778,16	185.367.813.602,81

Surplus/Defisit - LO merupakan adalah selisih antara pendapatan-LO dan beban selama satu periode pelaporan setelah diperhitungkan surplus/defisit dari kegiatan non operasional dan pos luar biasa.Surplus/Defisit dari Operasi selama periode 1 Januari s.d. 31 Desember 2022 sebagai:

Tabel Surplus/Defisit dari Operasi				
Surplus/Defisit dari operasi- LO	Realisasi			Kenaikan / Penurunan
	2022	2021	%	
Pendapatan - LO	1.756.996.179.317,25	1.921.080.455.948,18	(8,54)	(164.084.276.630,93)
Beban - LO	1.693.331.928.539,09	1.735.712.642.345,37	(2,44)	(42.380.713.806,28)
Jumlah	63.664.250.778,16	185.367.813.602,81	(65,66)	(121.703.562.824,65)

5.4.2.9	Beban Lain-Lain	2022	2021
		781.865.854,00	13.993.741.920,00

Beban lain-lain tahun anggaran 2022 yang direalisasikan sebesar Rp781.865.854,00 dengan rincian sebagai berikut:

Tabel Beban Lain-Lain				
Beban - LO	Realisasi			Kenaikan / Penurunan
	2022	2021	%	
Beban Penurunan Nilai Investasi	0,00	13.203.761.062,00	(100,00)	(13.203.761.062,00)
Beban lain-lain	781.865.854,00	789.980.858,00	(1,03)	(8.115.004,00)
Jumlah Beban Lain-Lain – LO	781.865.854,00	13.993.741.920,00	(94,41)	(13.211.876.066,00)

Beban Lain - Lain tahun anggaran 2022 direalisasikan sebesar Rp781.865.854,00 terdiri dari:

1. Beban Ektracomtabel berasal dari perolehan aset yang tidak di kapitalisasi sebesar Rp774.187.139,00 (Lampiran **5.4.15**)
2. Beban Lain – Lain sebesar Rp.7.678.715,00 berasal dari Koreksi Bangunan Gedung Kantor Disdik (Pajak yang sudah disetor) dari Pencairan No.0367/SP2D-LS/Disdik/2022 sebesar Rp.66.850.000,- yang batal pelaksanaan yang pengembaliannya SebesarRp.59.171.285,- (STS No.229/TB/AK/2022) sebesar Rp.7.678.715,-

5.4.3	Kegiatan Non Operasional LO	2022	2021
		1.715.451.992,56	5.539.602.066,99

Kegiatan Non Operasional merupakan saldo Kegiatan Non Operasional lainnya periode 1 Januari 2022 s.d.31 Desember 2022 yang direalisasikan sebesar Rp1.715.451.992,56 berasal dari penghapusan/penjualan Aset Tetap dan Aset Lain-lain yang telah rusak dan Defisit dari Kegiatan Non Operasional Lainnya.

Tabel Kegiatan Non Operasional				
Defisit Non Operasional	Realisasi			Kenaikan / Penurunan
	2022	2021	%	
Surplus Penjualan Aset Non Lancar - LO	-	-	#DIV/0!	0,00
Surplus Penyelesaian Kewajiban Jangka Panjang– LO	-	-	#DIV/0!	0,00
Surplus dari kegiatan Non Operasional Lainnya- LO	-	-	#DIV/0!	0,00
Defisit Penjualan Aset Non Lancar - LO	239.282.484,89	-	#DIV/0!	239.282.484,89
Defisit Penyelesaian Kewajiban Jangka Panjang– LO	-	-	#DIV/0!	0,00
Defisit dari kegiatan Non Operasional Lainnya- LO	1.476.169.507,67	5.539.602.066,99	(73,35)	(4.063.432.559,32)
Jumlah	1.715.451.992,56	5.539.602.066,99	(69,03)	(3.824.150.074,43)

5.4.4	Pos Luar Biasa – LO	2022	2021
		3.013.553.355,00	0,00

Tabel Pos Luar Biasa				
Surplus/Defisit dari pos luar biasa- LO	Realisasi			Kenaikan / Penurunan
	2022	2021	%	
Pendapatan luar biasa - LO	0	0	#DIV/0!	0
Beban luar biasa - LO	3.013.553.355,00	0,00	#DIV/0!	3.013.553.355,00
Surplus / Defisit dari pos luar biasa- LO	3.013.553.355,00	0,00	#DIV/0!	3.013.553.355,00

5.4.4.1	Beban Luar Biasa	2022 3.013.553.355,00	2021 0,00
---------	------------------	--------------------------	--------------

Beban Luar Biasa merupakan saldo Beban Luar Biasa periode 1 Januari s.d. 31 Desember 2022 yang direalisasikan sebesar Rp3.013.553.355,00

No	Keterangan	Jumlah Beban Tak terduga/ Luar Biasa	Pengurangan	Jumlah beban BTT/ Luar Biasa Setelah pengurangan
1	Pengembalian sisa Dana Hibah Rehabilitasi dan Rekonstruksi Pascabencana TA. 2015 berdasarkan telaahan staf No. 090/14/BPBD-RR/I/2022 Tgl 10 Januari 2022	8.543.800,00	-	8.543.800,00
2	Dana BTT Satgas Penanganan Covid-19 Kabupaten Kotawaringin Timur,berdasarkan Instruksi Bupati Kotim No. 360/55/BPBD/II/2022, Tgl. 07-02-2022 dantelaahan staf Kepala BPBD No. 60/TS/BPBD/KOTIM/II/2022, Tgl 09-02-2022	462.937.500,00	-	471.481.300,00
3	pembayaran pengembalian Iuran THT An. Taufik Rahman sesuai surat Tagihan PT taspen nomor; SRT-245/C.1.4/062022 dan telaahan staf nomor: 900.V/277/BKAD/VI/2022	1.996.429,00	-	473.477.729,00
4	pembayaran pengembalian Pensiun Ke PT taspen An. Taufik Rahman sesuai surat Tagihan PT taspen nomor : SRT-245/C.1.4/062022 dan Telaahan Staf Nomor:900.V/277/BKAD/VI/2022	2.917.863,00	-	476.395.592,00
5	Dana BTT Satgas Penanganan Covid-19 Kabupaten Kotawaringin Timur,berdasarkan Instruksi Bupati Kotim No. 006.2/DINKES/I/2022, Tgl. 04-01-2022 danSurat Kepala Dinas Kesehatan No. 1322/Sekr-3/VII/2022, Tgl 13-07-2022	1.653.400.000,00	-	2.129.795.592,00
6	Belanja Tidak Terduga dalam rangka Pengendalian Inflasi Kab. Kotim sesuai denganTelaahan Staf Nomor:520/971/DISTAN-PR/IX/2022 tanggal 22 Septem,ber 2022 danSurat permohonan Penggunaan Dana BTT Nomor:520/967/Distan-PR/IX/2022 tgl 22september2022	498.450.000,00	-	2.628.245.592,00
7	Belanja Tidak Terduga dalam rangka Pengendalian Inflasi Kab. Kotim sesuai dengan Telaahan Staf Nomor:526/236/DKP/IX/2022 tanggal 22 September 2022 dan Suratpermohonan Penggunaan Dana BTT Nomor:526/241/DKP/IX/2022 tgl 26 september2022	300.870.000,00	-	2.929.115.592,00
8	Belanja Tidak Terduga dalam rangka Pengendalian Inflasi Kab. Kotim sesuai denganTelaahan Staf Nomor:3.05.01/002/25/DP/X/2022 tanggal 14 Okto,ber 2022 dan SuratPermohonan Penggunaan Dana BTT Nomor:3.05.01/002/351/DP/X/2022 tgl 17oktober2022	435.550.000,00	-	3.364.665.592,00
9	Pembayaran Dana BTT Penanganan Bencana Banjir Kabupaten Kotawaringin Timur, berdasarkan Keputusan+ Bupati Kotim No. 188.45/0340/Huk-BPBD/2022, Tgl.27-09-2022 dan telaahan staf Kepala BPBD No. 447/TS/BPBD/KOTIM/X/2022, Tgl18-10-2022	710.720.000,00	-	4.075.385.592,00
10	.Belanja Tidak Terduga dalam rangka Pengendalian Inflasi Kab. Kotim sesuai dengan Telaahan Staf Nomor:520/1302/DISTAN-PR/XII/2022 tanggal 9 Desember 2022 danSurat permohonan Penggunaan Dana BTT Nomor:520/1301/Distan-PR/XII/2022 tgl 9 Desember 2022	180.800.000,00	-	4.256.185.592,00
11	Pengembalian Dana BTT Dinas Perikanan sebesar Rp.59.240.000 TA 2022	-	59.240.000,00	4.196.945.592,00
12	Pengembalian BTT Covid Tahun 2022	-	59.867.612,00	4.137.077.980,00
13	Pengembalian BTT Banjir Tahun 2022	-	50.507.010,00	4.086.570.970,00
14	Pengembalian Setoran Sisa Dana BTT TA 2022 Dinas Ketahanan Pangan Penanganan Inflasi	-	34.737,00	4.086.536.233,00
15	Koreksi Alokasi Beban Tak Terduga ke Aset/persediaan banjir dan covid-19 Tahun 2022 sebesar Rp.1.063.282.878,-	-	1.063.282.878,00	3.023.253.355,00

16	Pengembalian Uang Saku Dana BTT Pada Tim Kegiatan pasar murah dalam rangka pengendalian inflasi pada Dinas Pertanian Kab Kotim TA 2022	-	3.000.000,00	3.020.253.355,00
17	Pengembalian Uang Saku Dana BTT pada Tim Pelaksanaan Kecamatan Pasar Murah Dalam Rangka Pengendalian Inflasi pada Dinas Pertanian Kab Kotim TA 2022	-	6.700.000,00	3.013.553.355,00
		4.256.185.592,00	1.242.632.237,00	3.013.553.355,00

5.4.5	Surplus Defisit - LO	2022	2021
		58.935.245.430,60	179.828.211.535,82

Surplus Defisit-LO sebesar Rp58.935.245.430,60 merupakan Surplus/Defisit dari Operasi-LO sebesar Rp63.664.250.778,16 ditambah Surplus/Defisit dari kegiatan Non Operasional Lainnya- LO sebesar (Rp1.715.451.992,56) di tambah Surplus/Defisit dari Pos Luar Biasa (Rp3.013.553.355,00).

5.5 Penjelasan Laporan Arus Kas

Laporan Arus Kas menyajikan informasi arus penerimaan dan pengeluaran kas selama tahun 2022 dan tahun 2021 sebagai berikut.

1. Arus Kas dari Aktivitas Operasi,
2. Aktivitas Investasi Aset Non Keuangan,
3. Aktivitas Pembiayaan; dan
4. Aktivitas Non Anggaran

Penjelasan Arus Kas Tahun Anggaran 2022 dan 2021 sebagai berikut.

Tabel Laporan Arus Kas		
Arus Kas Bersih	2022	2021
1. Aktivitas Operasi	343.793.754.151,92	344.785.797.799,97
2. Aktivitas Investasi	(336.006.616.879,28)	(282.410.476.017,91)
3. Aktivitas Pendanaan	0,00	0,00
4. Aktivitas Transitoris	358.116.124,00	0,00
Kenaikan/ (Penurunan) Bersih Kas selama Periode	8.145.253.396,64	62.375.321.782,06
Saldo Awal Kas	199.690.794.268,03	137.315.472.485,97
Saldo Akhir Kas di BUD / PPKD	207.836.047.664,67	199.690.794.268,03
Saldo Akhir Kas Daerah	207.836.047.664,67	199.690.794.268,03
Saldo Akhir Kas Daerah terdiri dari :		
Kas di Kas Daerah	82.843.070.568,77	93.820.442.178,47
Kas Di Bend Pengeluaran	0,00	0,00
Kas di Bend. Penerimaan	1.044.900,36	0,00
Kas di Bendahara Pengeluaran BLUD	105.757.552.091,56	104.906.883.924,45
Kas di BOS	199.730.502,98	389.652.100,21
Kas Lainnya	48.421.578,00	200.977,00
Setara Kas	18.986.228.023,00	0,00
Saldo Akhir Kas	207.836.047.664,67	199.690.794.268,03

Kenaikan Kas pada Tahun 2022 sebesar Rp8.145.253.396,64 dan saldo awal Kas di BUD pada tahun 2022 sebesar Rp199.690.794.268,03 Sedangkan saldo akhir Kas tahun 2022 sebesar Rp207.836.047.664,67 dengan rincian sebagai berikut.

- 1. Saldo akhir Kas di BUD sebesar Rp82.843.070.568,77;
- 2. Saldo akhir Kas di Bendahara Penerimaan sebesar Rp1.044.900,36;
- 3. Saldo Kas di Bendahara pengeluaran BLUD sebesar Rp105.757.552.091,56; dan
- 4. Saldo Kas Lainnya sebesar Rp248.152.080,98 berasal dari Bantuan Operasional Sekolah (BOS) sebesar Rp199.730.502,98 Terdiri dari BOS SD Rp.121.812.520,00 dan BOS SMP Rp.77.917.982,98 dan Jaminan Kesehatan Nasional (JKN-Kapitasi) RSUD Samuda sebesar Rp.48.421.578,00
- 5. Setara Kas sebesar Rp18.986.228.023,00

Realisasi masing-masing jenis aktifitas dari Laporan Arus Kas untuk tahun yang berakhir s.d. 31 Desember 2022 dan tahun 2021, dapat disajikan sebagai berikut:

5.5.1 Arus Kas dari Aktifitas Operasi

Arus kas bersih aktifitas operasi Tahun Anggaran 2022 surplus sebesar Rp343.793.754.151,92 merupakan indikator yang menunjukkan kemampuan Pemerintah Kabupaten Kotim dalam menghasilkan kas yang cukup untuk membiayai aktifitas operasionalnya. Arus kas bersih aktifitas operasi merupakan selisih dari arus kas masuk dengan arus kas keluar dari aktifitas operasi yang terdiri dari sebagai berikut.

Tabel Arus Kas dari Aktivitas Operasi

Arus Kas dari Aktifitas Operasi	2022	2021
Arus Kas Masuk		
a. Pendapatan Pajak Daerah	97.431.120.690,00	65.511.600.606,00
b. Pendapatan Retribusi Daerah	11.332.772.939,00	12.075.078.816,00
c. Hasil Pengelolaan Kekayaan Daerah Yang Dipisahkan	12.809.375.699,00	12.188.994.863,00
d. Lain-lain PAD yang Sah	181.058.138.372,63	237.639.884.995,86
e. Dana Bagi Hasil Pajak	277.133.880.391,00	138.660.935.116,00
f. Dana Bagi Hasil Bukan Pajak (SDA)	0,00	95.061.337.837,00
g. Dana Alokasi Umum	759.503.614.000,00	760.946.119.000,00
h. Dana Alokasi Khusus	232.533.215.494,00	214.709.556.295,00
i. Dana Insentif Daerah	22.505.058.000,00	0,00
j. Dana Desa	144.196.324.000,00	0,00
k. Pendapatan Bagi Hasil Pajak provinsi	163.916.761.691,23	0,00
l. Pendapatan Bagi Hasil Lainnya	20.150.000.000,00	114.999.210.569,51
m. Pendapatan Hibah	1.630.183.273,90	1.586.843.387,40
n. Pendapatan Lainnya	22.240.484,00	225.328.366.031,00
Jumlah Masuk Kas	1.924.222.685.034,76	1.878.707.927.516,77
Arus Kas Keluar:		
a. Belanja Pegawai	653.924.240.544,00	598.232.085.339,00
b. Belanja Barang	622.452.341.115,84	605.109.686.190,96
c. Belanja Subsidi	5.025.300.000,00	0,00
d. Belanja Hibah	56.230.979.728,00	66.884.695.877,84
e. Belanja Bantuan Sosial	2.978.507.000,00	680.866.750,00
f. Belanja Bantuan Keuangan	0,00	251.687.573.026,00

Arus Kas dari Aktifitas Operasi	2022	2021
g. Belanja Tak Terduga	4.076.836.233,00	2.190.473.053,00
h. Bagi Hasil Pajak	0,00	7.500.000.000,00
i. Bagi Hasil Retribusi	2.028.875.183,00	1.636.749.480,00
j. Bagi hasil Pendapatan lainnya	233.711.851.079,00	0,00
Jumlah Keluar Kas	1.580.428.930.882,84	1.533.922.129.716,80
Arus Kas Bersih	343.793.754.151,92	344.785.797.799,97

5.5.2 Arus Kas dari Aktifitas Investasi

Arus kas bersih dari aktifitas investasi Tahun Anggaran 2022 adalah defisit sebesar 336.006.616.879,28 mencerminkan adanya pengadaan sumber daya ekonomi yang bertujuan untuk meningkatkan dan mendukung pelayanan pemerintah di masa yang akan datang. Arus kas bersih aktifitas investasi merupakan selisih dari arus kas masuk dengan arus kas keluar dari aktifitas investasi yang terdiri dari sebagai berikut.

Tabel Arus Kas dari Aktivitas Investasi

Arus Kas dari Aktifitas Investasi Non Keuangan	2022	2021
Arus Kas Masuk		
a. Penjualan mesin dan peralatan	443.024.000,00	12.551.502,00
b. Penjualan Gedung Dan Bangunan	0,00	0,00
c. Lain-lain PAD yg sah – JIJ	0,00	0,00
d. Lain-lain PAD yg sah – Aset Tetap Lainnya	0,00	0,00
e. Lain-lain PAD yg sah – Aset Lainnya	0,00	0,00
f. Hasil penjualan Kekayaan Daerah yang dipisahkan	0,00	0,00
Jumlah Arus Kas Masuk	443.024.000,00	12.551.502,00
Arus Kas Keluar:		
a. Belanja Tanah	18.061.994.641,00	1.481.504.000,00
b. Belanja Peralatan dan Mesin	67.073.959.616,04	69.992.630.208,00
c. Belanja Gedung dan Bangunan	84.609.806.442,50	92.640.549.098,91
d. Belanja Jalan, Irigasi dan Jaringan	152.380.488.738,74	107.011.669.213,00
e. Belanja Aset Tetap Lainnya	10.046.441,00	99.500.000,00
f. Belanja Aset Lainnya	298.345.000,00	307.175.000,00
g. Penyertaan Modal Daerah	14.015.000.000,00	10.890.000.000,00
Jumlah Arus Kas Keluar	336.449.640.879,28	282.423.027.519,91
Arus Kas Bersih	(336.006.616.879,28)	(282.410.476.017,91)

5.5.3 Arus Kas dari Aktifitas Pendanaan

Arus kas bersih dari aktifitas pendanaan Tahun Anggaran 2022 sebesar Rp0,00 mencerminkan tidak adanya pengeluaran pemerintah yang terkait dengan arus kas di masa yang akan datang. Arus kas bersih dari aktifitas pendanaan merupakan selisih dari arus kas masuk dengan arus kas keluar dari aktifitas pendanaan.

Arus Kas dari Aktivitas Pendanaan

Arus Kas dari Aktifitas Pendanaan	2022	2021
Arus Kas Masuk		
a. Pinjaman Dalam Negeri Pemerintah Pusat	0,00	0,00
b. Penerimaan Kembali Pemberian Pinjaman	0,00	0,00

Arus Kas dari Aktifitas Pendanaan	2022	2021
Jumlah Arus Kas Masuk	0,00	0,00
Arus Kas Keluar		
a. Pembayaran Pokok Pinjaman Daerah	0,00	0,00
Jumlah Arus Kas Keluar	0,00	0,00
Arus Kas Bersih	0,00	0,00

5.5.4 Arus Kas dari Aktifitas Transitoris

Arus kas bersih dari aktifitas transitoris Tahun Anggaran 2022 sebesar Rp358.116.124,00 yang mencerminkan saldo penerimaan dan pengeluaran kas bruto yang tidak mempengaruhi anggaran. Realisasi Tahun Anggaran 2022 dan Tahun Anggaran 2021 sebagai berikut:

Tabel Arus Kas dari Aktivitas Transitoris

Arus Kas dari Aktivitas Non Anggaran	2022	2021
Arus Kas Masuk:		
a. Penerimaan PFK	143.750.138.624,00	147.775.905.648,26
b. Kiriman Uang Masuk	358.116.124,00	0,00
Jumlah Arus Kas Masuk	144.108.254.748,00	147.775.905.648,26
Arus Kas Keluar:		
a. Pengeluaran PFK	143.750.138.624,00	147.775.905.648,26
b. Kiriman Uang Keluar	0,00	0,00
Jumlah Arus Kas Keluar	143.750.138.624,00	147.775.905.648,26
Arus Kas Bersih	358.116.124,00	0,00

a. Penjelasan Penerimaan dan Pengeluaran PFK

Penjelasan Penerimaan dan Pengeluaran Utang PFK Tahun 2022 sebesar Rp143.750.138.624,00 sebagai berikut:

Tabel Laporan Penerimaan dan Pengeluaran PFK

Uraian	Saldo Thn Lalu	Periode ini (Rp)		Saldo (Rp)
		Penerimaan	Pengeluaran	
Utang Iuran Jaminan Kesehatan	0,00	22.666.520.951,00	22.666.520.951,00	0,00
Utang PPh 21	0,00	50.427.627.297,00	50.427.627.297,00	0,00
Utang PPh 22	0,00	1.582.266.507,00	1.582.266.507,00	0,00
Utang PPh 23	0,00	1.010.203.924,00	1.010.203.924,00	0,00
Utang PPh Ps 4 (2)	0,00	4.657.839.896,00	4.657.839.896,00	0,00
Utang PPN Pusat	0,00	37.481.518.959,00	37.481.518.959,00	0,00
Utang Iuran Wajib Pegawai	0,00	23.585.597.629,00	23.585.597.629,00	0,00
Utang Jaminan Kecelakaan Kerja	0,00	584.641.328,00	584.641.328,00	0,00
Utang Jaminan Kematian	0,00	1.753.922.133,00	1.753.922.133,00	0,00
Jumlah	0,00	143.750.138.624,00	143.750.138.624,00	0,00

b. Penjelasan Kiriman Uang Masuk

Kiriman Uang Masuk Tahun 2022 sebesar Rp358.116.124,00 berasal dari koreksi Kas RS Parenggean Tahun 2021 yang belum disajikan Rp.358.116.124,00 berupa penerimaan dan klaim

jasa medis dan belanja lainnya yang masuk ke rekening bendahara RS Parenggean yang sampai dengan tanggal 31 Desember 2021 belum di bayarkan.

c. **Penjelasan Kiriman Uang Keluar**

Kiriman Uang Keluar Tahun 2022 sebesar Rp0,00.

5.6 **PENJELASAN LAPORAN PERUBAHAN EKUITAS**

Laporan Perubahan Ekuitas (LPE) menyajikan informasi kenaikan atau penurunan ekuitas tahun pelaporan dibandingkan dengan tahun sebelumnya. LPE Pemerintah Kabupaten Kotawaringin Timur untuk periode yang berakhir sampai dengan 31 Desember 2022 dan 2021, sebagai berikut

Tabel Laporan Perubahan Ekuitas

Uraian	2022	2021
Ekuitas Awal	3.718.094.052.488,64	3.468.123.804.417,31
Surplus/Defisit – LO	58.935.245.430,60	179.828.211.535,82
Dampak Kumulatif Perubahan Kebijakan/Kesalahan Mendasar :	67.002.226.047,44	70.142.036.535,51
Koreksi Nilai Persediaan	0,00	0,00
Selisih Revaluasi Aset Tetap	0,00	0,00
Koreksi Ekuitas lainnya	67.002.226.047,44	70.142.036.535,51
Transaksi Antar Entitas	0,00	0,00
Ekuitas Akhir	3.844.031.523.966,68	3.718.094.052.488,64

5.6.1	Ekuitas Awal	2022	2021
		3.718.094.052.488,64	3.468.123.804.417,31

Ekuitas Awal untuk periode yang berakhir 31 Desember 2022 dan 2021 masing-masing sebesar Rp3.718.094.052.488,64 dan Rp3.468.123.804.417,31.

5.6.2	Surplus/Defisit LO	2022	2021
		58.935.245.430,60	179.828.211.535,82

Surplus/Defisit LO untuk periode yang berakhir 31 Desember 2022 dan 2021 masing-masing sebesar Rp58.935.245.430,60 dan Rp179.282.211.535,82

5.6.3	Dampak Kumulatif Perubahan Kebijakan/Kesalahan Mendasar	2022	2021
		67.002.226.047,44	70.142.036.535,51

Dampak Kumulatif Perubahan Kebijakan/Kesalahan Mendasar untuk periode yang berakhir 31 Desember 2022 dan 2021 masing-masing sebesar Rp67.002.226.047,44 dan Rp70.142.036.535,51. Dampak kumulatif yang disebabkan oleh perubahan penerapan akuntansi berbasis akrual disajikan pada Laporan Perubahan Ekuitas dan diungkapkan dalam CaLK. Penjelasan Dampak Kumulatif Perubahan Tahun 2022 sebagai berikut:

Tabel Koreksi Ekuitas Lainnya		
Uraian	Nilai (Rp)	Keterangan
1. Koreksi / SetaraKas	48.182.244,00	Koreksi ke ekuitas kurang catat kas RSUD Parenggean
2. Koreksi Inventaris Aset Tetap	41.341.205.840,00	Inventarisasi Aset Pemda yang belum tercatat
3. Koreksi utang	-699.671.818,00	Koreksi lebih atau kurang catat utang tahun tahun sebelumnya
4. Koreksi Piutang	1.360.268.671,78	Koreksi atas peningkatan kualitas piutang dan pencatatan kurang/lebih catat tahun sebelumnya
5. Koreksi Persediaan	1.197.897.277,66	KoreksikurangcatatpersediaanDinasKesehatan
6. Koreksi Investasi	23.754.343.832,00	Koreksi Penambahan Pengakuan Penyertaan Modal Pemda ke PDAM
Jumlah	67.002.226.047,44	

Rincian Dampak Kumulatif Perubahan Tahun 2022 pada **Lampiran 5.6.**

5.6.4	Ekuitas Akhir	2022	2021
		3.844.031.523.966,68	3.718.094.052.488,64

Ekuitas Akhir untuk periode yang berakhir 31 Desember 2022 dan 2021 masing-masing sebesar Rp3.844.031.523.966,68 dan Rp3.718.094.052.488,64.

BAB VI

4. Alokasi ADD

**ALOKASI ANGGARAN ADD
DALAM PERUBAHAN APBD KABUPATEN KOTAWARINGIN TIMUR
TAHUN ANGGARAN 2022**

NO	KOMPONEN PERHITUNGAN	JUMLAH
1.	Penerimaan Dana Transfer	991.541.073.876,00
	1) DAU	761.133.294.000,00
	2) DBH	230.407.779.876,00
2.	Pengurangan Perhitungan	5.052,00
	1) DAU TAMBAHAN	-
	1) DBH DR	-
	2) DBH CHT	5.052,00
	2) DBH KHUSUS	-
3.	Total Dana Perhitungan (1-2)	991.541.068.824,00
4.	Alokasi Anggaran ADD (3 x 10%)	99.154.106.882,40

6.2. ARMARKING 2 % DANA TRANSFER UMUM (DTU) UNTUK MENDUKUNG PENANGANAN PANDEMI CORONA VIRUS DISEASE 2019 (Covid-19) :

Bahwa dalam rangka mendukung penanganan pandemic Covid-19 dan/ atau menghadapi ancaman yang membahayakan perekonomian nasional dan/ atau stabilitas system keuangan pemerintah pusat melalui Kementerian Keuangan menetapkan Peraturan Menteri Keuangan RI Nomor 134/PMK.07/2022 tentang Belanja wajib Dalam rangka penanganan Dampak inflasi tahun anggran 2022.

Pemerintah daerah dalam mendukung kebijakan tersebut, menganggarkan belanja wajib perlindungan sosial untuk periode Oktober 2022 sampai dengan Desember 2022. Yang dianggarkan sebesar 2% dari dana transfer umum (DTU) yang perhitungannya sesuai ketentuan yang berlaku. Adapun perhitungan dan realisasi dari penganggaran belanja wajib perlindungan sosial adalah sebagai berikut:

Perhitungan menganggarkan Belanja Wajib Perlindungan Sosial pada APBD Tahun Anggaran 2022 dengan rincian sebagai berikut :

I. Penerimaan dari Dana Transfer Umum (DTU)

- a. Dana Alokasi Umum (DAU) Rp. 190.283.323.500
- b. Dana Bagi Hasil (DBH) Rp. 102.735.890.100

Jumlah Penerimaan Rp. 293.019.213.600 Rp. 5.860.384.272

II. Pengurang

a. DBH Cukai Hasil Tembakau Rp. 5.000

b. DBH Dana Reboisasi Rp. -

Jumlah Penerimaan Rp. 5.000

III. Jumlah DTU yang di perhitungkan Rp. 293.019.208.600

IV. Jumlah Belanja Wajib Perlindungan Sosial Rp. 5.860.384.500

V. Persentase Dukungan Belanja Wajib Perlindungan Sosial Dari DTU Rp. 2.00%

No	Uraian	Jenis Akun	Anggaran		Jumlah	(%)
			Sumber Pendanaan			
			DAU	DBH		
(a)	(b)	(c)	(d)	(e)	(f)=(d)+(e)	(g)
I	BANTUAN SOSIAL					
	a. Fasilitasi Bantuan Sosial Kesejahteraan Keluarga	1.06.05.2.02.03	1.592.500.000	1.444.173.750	3.036.673.750	51,82%
	b. Fasilitasi Bantuan Pengembangan Ekonomi Masyarakat	3.25.03.2.02.04	840.000.000	986.210.750	1.826.210.750	31,16%
	Subtotal BANTUAN SOSIAL		2.432.500.000	2.430.384.500	4.862.884.500	82,98%
II	PENCIPTAAN LAPANGAN KERJA					
	a. Pemberdayaan Nelayan Kecil Dalam Daerah Kabupaten/Kota	3.25.03.2.02	314.590.000	92.910.000	407.500.000	8,66%
	b. Pemberdayaan Pembudi Daya Ikan Kecil	3.25.04.2.02	231.600.000	68.400.000	300.000.000	8,36%
	c. Penyediaan dan Penyaluran Bahan Baku Industri Pengolahan Ikan Dalam 1 (satu) Daerah Kabupaten/Kota	3.25.06.2.03	223.810.000	66.190.000	290.000.000	8,36%
	Subtotal PENCIPTAAN LAPANGAN KERJA		770.000.000	227.500.000	997.500.000	17,02%
III	SUBSIDI SEKTOR TRANSPORTASI					
	a. -	-	-	-	-	-
	b. -	-	-	-	-	-
	Subtotal SUBSIDI SEKTOR TRANSPORTASI		-	-	-	-
IV	PERLINDUNGAN SOSIAL LAINNYA					
	a. -	-	-	-	-	-
	b. -	-	-	-	-	-
	Subtotal PERLINDUNGAN SOSIAL LAINNYA		-	-	-	-
JUMLAH BELANJA WAJIB PERLINDUNGAN SOSIAL			3.202.500.000	2.657.884.500	5.860.384.500	100,00%

Dengan realisasi belanja sebagai berikut:

NO	Uraian	Jenis Akun	Anggaran (DAU +DBH)	Realisasi				Realisasi Output	
				Sumber Pendanaan		Jumlah	%	Volume	Satuan
				DAU	DBH				
a	b	c	d	e	f	g	h	i	j
I	BANTUAN SOSIAL								
	a. Fasilitasi Bantuan Sosial Kesejahteraan Keluarga	1.06.05.2.02.03	3.036.680.000,00	2.794.849.340,00	0,00	2.794.849.340,00	92%	500, 50,3206	kotak, orang/ kali, KK

	b. Fasilitas Bantuan Pengembangan Ekonomi Masyarakat	3.25.03.2.02.04	1.826.210.750,00	1.808.574.351,00	0,00	1.808.574.351,00	99%	16,000	paket
	Subtotal BANTUAN SOSIAL		4.862.890.750,00	4.603.423.691,00	0,00	4.603.423.691,00	95%		
II	PENCIPTAAN LAPANGAN KERJA								
	a. Pemberdayaan Nelayan Kecil Dalam Daerah Kabupaten/Kota	3.25.03.2.02	407.500.000,00	385.917.000,00	0,00	385.917.000,00	95%		
	b. Pemberdayaan Pembudi Daya Ikan Kecil	3.25.04.2.02	300.000.000,00	284.041.750,00	0,00	284.041.750,00	95%	75080	Ekor
	c. Penyediaan dan Penyaluran Bahan Baku Industri Pengolahan Ikan Dalam 1 (satu) Daerah Kabupaten/Kota	3.25.06.2.03	290.000.000,00	288.048.000,00	0,00	288.048.000,00	99%	4	paket
	Subtotal PENCIPTAAN LAPANGAN KERJA		997.500.000,00	958.006.750,00	0,00	958.006.750,00	96 %		
III	SUBSIDI SEKTOR TRANSPORTASI								
	a. -	-							
	b. -	-							
	Subtotal SUBSIDI SEKTOR TRANSPORTASI								
IV	PERLINDUNGAN SOSIAL LAINNYA								
	a. -	-							
	b. -	-							
	Subtotal PERLINDUNGAN SOSIAL LAINNYA								
	JUMLAH BELANJA WAJIB PERLINDUNGAN SOSIAL		5.860.390.750,00	5.561.430.441,00	-	5.561.430.441,00	95 %	-	-

6.3. PENGGUNAAN DANA BELANJA TAK TERDUGA (BTT) TAHUN 2022:

a. PENGGUNAAN DANA BELANJA TAK TERDUGA (BTT) UNTUK PENANGANAN COVID-19 TAHUN 2022 :

1. BADAN PENANGGULANGAN BENCANA DAERAH:

Pada tahun 2022 BPBD Kabupaten Kotawaringin Timur mendapat dana BTT Covid19PPKM Mikro serta Dana BTT Tanggap Darurat Bencana Banjir , dana BTT itu di berikan berdasarkan :

Dana BTT Covid 19 PPKM Mikro dengan dasar :

- a) Undangan rapat koordinasi penanganan COVID-19 sehubungan Antisipasi mulai munculnya Kembali kasus terkonfirmasi Covid-19 di Kabupaten Kotawaringin Timur tanggal 7 Februari 2022 nomor: 08/STPC-19/Kotim/2022 ;

- b) Intruksi Bupati Kotawaringin Timur tentang Pemberlakuan Pembatasan Kegiatan Masyarakat Level 2 serta Mengoptimalkan Posko Penanganan Corona Virus Disease 2019 di Tingkat Desa dan Kelurahan untuk Pengendalian Penyebaran Corona Virus Disease 2019 di Wilayah Kabupaten Kotawaringin Timur tanggal 7 Februari 2022 nomor : 360/54/BPBD/Kotim/II/2022;
- c) Intruksi Bupati Kotawaringin Timur tentang Pengaktifan Kembali Satuan Tugas Covid-19 dan Arahan Terkait Pemberlakuan Pembatasan Kegiatan Masyarakat (PPKM) Tingkat Kelurahan / Desa di Kabupaten Kotawaringin Timur tanggal 7 Februari 2022 nomor :360/55/BPBD/II/2022 ;
- d) Keputusan Kepala Pelaksana BPBD Kabupaten Kotawaringin Timur tentang Penunjukan dan Pengangkatan Pejabat Pembuat Komitmen (PPK) Penggunaan Dana Belanja Tidak Terduga (BTT) pada BPBD Kabupaten Kotawaringin Timur TA 2022 tanggal 7 Februari 2022 nomor : 07/SK/BPBD/II/2022 tanggal 7 Februari 2022 ;
- e) Notulen Rapat Antisipasi Penyebaran Covid-19 perihal antisipasi terhadap sudah merebaknya Kembali kasus Covid-19 di Kabupaten Kotawaringin Timur tanggal 8 Februari 2022 ;
- f) Surat dari Kepala Pelaksana BPBD Kabupaten Kotawaringin Timur perihal permohonan penggunaan dana BTT untuk Satgas penanganan Covid-19 di Kabupaten Kotawaringin Timur tanggal 10 Februari 2022 nomor : 360/64/BPBD/II/2022;

Dana BTT Covid19 PPKM Mikro Tahun 2022 terdiri dari **Belanja barang dan Jasa** teralisasi sebesar **Rp.392.783.888,00** dan **Belanja Modal** teralisasi sebesar **10.286.000,00,-** penjelasannya adalah sebagai berikut :

Uraian	Dana BTT yang diterima (Rp)	Pengembalian (Rp)	Realisasi (Rp)
Dana BTT Covid 19 PPKM Mikro yang diterima BPBD Kab. Kotim	462.937.500,00	59.867.612,00	403.069.888,00
TOTAL	462.937.500,00	59.867.612,00	403.069.888,00

1. Barang dan Jasa BTT COVID-19 PPKM Mikro yang Dominan diantaranya Belanja honorarium Tim Pelaksana Kegiatan dan Sekretariat Tim Pelaksana Kegiatan sebesar Rp.250.200.000,00. Rincian Belanja barang dan jasa BTT Covid 19 Adalah sebagai berikut :

- Honorarium Tim Pelaksana Kegiatan dan Sekretariat Tim Pelaksana Rp. 250.200.000,00
 - Belanja Bahan Bakar dan Pelumas Rp.16.282.715,00
 - Belanja Bahan - Bahan Lainnya Rp.7.527.465,00
 - Belanja Fotocopy Posko Satgas Covid-19 Tahun 2022 Rp.507.000,00
 - Belanja alat/bahan untuk kegiatan kantor - bahan cetak Rp.500.000,00
 - Belanja Alat/Bahan untuk Kegiatan Kantor - Alat Listrik Rp.333.000,00
 - Belanja Alat/bahan untuk Kegiatan Kantor - Alat / Bahan untuk kegiatan kantor lainnya Rp.10.669.223,00
 - Belanja Jasa Kebersihan Rp.300.000,00
 - Belanja makanan dan minuman aktivitas lapangan Rp.105.669.223,00
 - Belanja jasa pencucian pakaian, alat kesenian dan kebudayaan serta alat rumah tangga Rp.385.520,00
 - Belanja pemeliharaan alat kantor dan rumah tangga - alat rumah tangga - alat pendingin Rp.490.000,00
2. Belanja modal Dana BTT COVID-19 PPKM Mikro Tahun 2022 teralisasi sebesar Rp.10.286.000,00 terdiri dari pembelian mesin cuci Rp.1.776.000,00, dan pembelian Kasur dan ranjang / tempat tidur Rp.8.510.000,00,

2. DINAS KESEHATAN :

Tidak seperti tahun 2021, dimana penanganan Covid-19 di sektor kesehatan disediakan pembiayaan secara khusus (refocusing) melalui APBD. Pada tahun 2022, pandemi Covid-19 masih berlangsung. Penanganan pandemi tetap berjalan mulai dari testing, tracing dan pelayanan pasien baik di puskesmas maupun rumah sakit. Memasuki tahun 2022 mulai digalakkan upaya vaksinasi covid-19 kepada seluruh masyarakat. Namun dalam APBD 2022, tidak ada pembiayaan secara khusus penanganan pandemic di sector kesehatan baik di rumah sakit maupun Dinas Kesehatan. Oleh karena itu, pembiayaan terutama untuk kegiatan vaksinasi dibebankan melalui BTT tahun 2022.

Pengajuan permohonan dana BTT ke BKAD- PPKD sebesar Rp. 1.653.400.000,- (Satu Milyar Enam Ratus Lima Puluh Tiga Juta Empat Ratus Ribu Rupiah) dipergunakan untuk kegiatan penanganan COVID-19 Tahun 2022 yang berupa Perjalanan Dinas untuk petugas Vaksinasi di setiap puskesmas yang mengajukan RAB ke Dinas Kesehatan.

Realisasi penggunaan dana BTT sejumlah Rp. 1.653.400.000,- (Satu Milyar Enam Ratus Lima Puluh Tiga Juta Empat Ratus Ribu Rupiah) juga dipergunakan

sesuai usulan yaitu untuk kegiatan penanganan COVID-19 Tahun 2022 yang berupa perjalanan Dinas untuk petugas Vaksinasi di setiap Puskesmas.

b. PENGGUNAAN DANA BELANJA TAK TERDUGA (BTT) UNTUK PENANGANAN BANJIR 2022 :

Dana BTT untuk penanggulangan bencana banjir di Kab.Kotim Tahun 2022 dengan dasar Badan Penanggulangan Bencana Daerah (BPBD) :

1. Rapat koordinasi penetapan tanggap darurat bencana banjir di Kabupaten Kotawaringin Timur bertempat di ruang rapat jelawat lantai II Setda Kotim pada tanggal 12 September 2022 jam 13.30 Wib ;
2. Penyampaian proposal permohonan penggunaan dana belanja tak terduga (BTT) untuk penanganan banjir di Kabupaten Kotawaringin Timur tanggal 18 Oktober 2022 nomor : 042.2/445/BPBD/X/2022 ;
3. Keputusan Bupati Kotawaringin Timur nomor : 188.45/0340/Huk-BPBD/2022 tanggal 27 September 2022 tentang penetapan pos komando tanggap darurat bencana banjir di Kabupaten Kotawaringin Timur Tahun Anggaran 2022 ;
4. Telaahan Staf kepada Bupati Kotawaringin Timur tanggal 18 Oktober 2022 nomor : 447/TS/BPBD/Kotim/X/2022 perihal : mohon persetujuan penggunaan alokasi dana Belanja Tak Terduga (BTT) Tahun 2022 Kegiatan Operasional Tanggap Darurat Bencana Banjir Kabupaten Kotawaringin Timur sebesar Rp.710.720.000,00 (Tujuh Ratus Sepuluh Juta Tujuh Ratus Dua Puluh Ribu Rupiah) ;
5. Telaahan Staf kepada Bupati Kotawaringin Timur tanggal 24 Oktober 2022 nomor : /TS/BPBD/Kotim/X/2022 tanggal perihal : mohon persetujuan pencairan dana Belanja tidak terduga.

Dana BTT Banjir tahun 2022 terdiri dari barang dan jasa dan terealisasi sebagai berikut :

Uraian	Dana BTT yang diterima (Rp)	Pengembalian (Rp)	Realisasi (Rp)
Dana BTT Covid 19 PPKM Banjir yang diterima BPBD Kab. Kotim	710.720.000,00	50.507.010,00	660.212.990,00
TOTAL	710.720.000,00	50.507.010,00	660.212.990,00

Barang dan Jasa BTT Banjir Tahun 2022 yang Dominan diantaranya Belanja honorarium/uang saku sebesar **Rp.206.800.000,00** Rincian Belanja barang dan jasa BTT tanggap darurat bencana banjir Tahun Anggaran 2022 adalah sebagai berikut :

- Honorarium/uang saku Rp.206.800,00
- Belanja Bahan Bakar dan Pelumas Rp.139.496.990,00
- Foto copy Rp.1.500.000,00
- Snack rapat Rp.1.200.000,00
- Alat Tulis Kantor Rp.3.496.000,00
- Spanduk Posko Rp.525.000,00
- Pengadaan paket sembako Rp.178.800.000,00
- Makan minum Rp.90.750.000,00
- Perjalanan Dinas Rp.37.605.000,00

c. PENGGUNAAN DANA BELANJA TAK TERDUGA (BTT) PENGENDALIAN INFLASI 2022 :

1. Dinas Pertanian;

Penanganan operasi pasar - pelaksanaan pasar murah di beberapa tempat:

a. Pelaksanaan Pasar murah selama 26 kali dengan rincian biaya:

No	Uraian	Anggaran (Rp)	Realisasi (Rp)	%	Capaian Output	
					Volume	Satuan
	Pelaksanaan Pasar Murah Selama 26 Kali					
1	- Aneka Cabai	70.000.000	70.000.000	100%	7.000	Kg
2	- Bawang Merah	146.000.000	146.000.000	100%	14.600	Kg
3	- Telur	170.000.000	170.000.000	100%	17.000	Kg
4	Operasional Kegiatan					
	Makan Minum Kegiatan					
1	Snack (25 Orang x 26 Kali Kegiatan)	16.250.000	16.250.000	100%	650	Orang
2	Makan (25 Orang x 26 Kali Kegiatan)	26.000.000	26.000.000	100%	650	Orang
3	Dokumentasi/Publikasi	5.200.000	5.200.000	100%	26	kali
4	Uang Saku kegiatan 25 org x 26 kali kegiatan	65.000.000	58.300.000	89%	583	Orang
	Jumlah	498.450.000	491.750.000			
5	Dana tersisa dikembalikan ke kasda	6.700.000				

b. Pelaksanaan Pasar Murah selama 12 kali dengan rincian biaya :

No	Uraian	Anggaran (Rp)	Realisasi (Rp)	%	Capaian Output	
					Volume	Satuan
	Pelaksanaan Pasar Murah Selama 12 Kali					
1	- Aneka Cabai	22.500.000	22.500.000	100%	2.250	Kg
2	- Bawang Merah	54.000.000	54.000.000	100%	5.400	Kg
3	- Telur	56.000.000	56.000.000	100%	5.600	Sap
4	Operasional Kegiatan					
	Makan Minum Kegiatan					
1	Snack (25 Orang x 26 Kali Kegiatan)	7.500.000	7.500.000	100%	300	Orang

2	Makan (25 Orang x 26 Kali Kegiatan)	12.000.000	12.000.000	100%	300	Orang
3	Uang Saku kegiatan 25 org x26 kali kegiatan	28.800.000	25.800.000	89%	258	Orang
	Jumlah	180.800.000	177.800.000			
5	Dana tersisa dikembalikan ke kasda	3.000.000				

2. DINAS PERIKANAN :

Dana BTT untuk pengendalian Inflasi pada dinas perikanan berupa pelaksanaan pasar murah dan stabilitas harga di kabupaten kotawaringin timur Tahun 2022 yang dilaksanakan di lokasi kota sampit yaitu dipasar karang intan dan pasar eks mentaya sampit yang pelaksanaan nya dilakukan selama 4 bulan terhitung dari bulan September sampai dengan bulan desember, Berdasarkan :

1. Rapat TIPD Kabupaten Kotawaringin Timur membahas evaluasi pelaksanaan pasar Murah dan stabilitas harga Serta Kelangkaan LPG Tabung diruang rapat Bupati Kotawaringin Timur tanggal 13 Oktober 2022.
2. Telaahan Staf kepada Bupati Kotawaringin Timur tanggal 14 Oktober 2022 nomor : 3.05.01/002/925/DP/X/2022 perihal : mohon persetujuan melaksanakan pasar murah dan penggunaan dana belanja tidak terduga (BTT) pada Badan Keuangan dan Aset Daerah Tahun 2022 Kegiatan Operasional Tanggap Darurat Bencana Banjir Kabupaten Kotawaringin Timur sebesar Rp.435.550,00 (Empat Ratus Tiga Puluh Lima Juta Lima Ratus Lima Puluh Ribu Rupiah) ;
3. Permohonan penggunaan dana BTT untuk gelar pasar murah di kabupaten kotawaringin timur nomor : 3.05.01/002/351/DP/X/2022 tanggal 17 Oktober 2022 tujuan Bupati Kotawaringin Timur Cq. Kepala Badan Keuangan dan Aset Daerah Sebesar Rp.435.550.000 (Empat Ratus Tiga Puluh Lima Juta Lima Ratus Lima Puluh Ribu Rupiah).
4. SP2D Nomor : 0316/SP2D-LS/PPKD/2022 Tanggal 02 Nopember 2022 Sebesar Rp. 435.550.000 (Empat Ratus Tiga Puluh Lima Juta Lima Ratus Lima Puluh Ribu Rupiah).

Dana BTT Pengendalian Inflasi Pada Dinas Perikanan tahun 2022 terdiri dari barang dan jasa dan terealisasi sebagai berikut :

Uraian	Dana BTT yang diterima (Rp)	Pengembalian (Rp)	Realisasi (Rp)
Dana BTT Penanganan Pengendalian Inflasi Dinas Perikanan Kab. Kotim	435.550.000,00	59.240.000,00	376.310.000,00
TOTAL	435.550.000,00	59.240.000,00	376.310.000,00

Dana BTT untuk pengendalian inflasi berupa barang dan jasa didominasi yang diantara berupa belanja honorarium/ uang saku, barang dan makan dan minum dengan rincian sebagai berikut :

- Honorarium/ Uang Saku Rp. 61.200.000
- Makan/Minum Rp. 35.000.000
- Kantong Plastik Rp. 3.500.000
- Ikan Rp. 276.610.000

3. DINAS KETAHANAN PANGAN

Penggunaan BTT upaya pengendalian inflasi daerah melalui dinas ketahanan pangan yang dilaksanakan di pasar karang intan dan eks mentaya sampit selama 4 bulan terhitung dari bulan September sampai dengan desember 2022, berdasarkan :

1. Rapat TIPD Kabupaten Kotawaringin Timur Tentang Upaya Pengendalian Inflasi tanggal 29 September 2022.
2. Telaahan Staf Kepala Dinas ketahanan pangan kabupaten kotawaringin timur Nomor : 526/236/DKP/2022 tanggal 22 september 2022.

PENGUNAAN DANA BELANJA TAK TERDUGA (BTT) PENGENDALIAN INFLASI 2022 :

Pelaksanaan Pasar murah selama 37 kali dengan rincian biaya:

No	Uraian	Anggaran (Rp)	Realisasi (Rp)	%	Capaian Output	
					Volume	Satuan
	Pelaksanaan Pasar Murah Selama 37 Kali					
1	- Beras	86.550.000	115.062.500	100%	66.675	Kg
2	- Minyak Goreng	130.250.000	108.403.423	100%	46.076	Kg
3	- Kemasan Plastik	18.200.000	13.000.000	100%	-	-
4	Operasional Kegiatan :					
	Makan Minum Kegiatan					
	1 Makan (37 Orang x 37 Kali Kegiatan)	19.000.000	18.500.000	100%	37	Orang
	Dokumentasi/Publikasi/Fotocopy					
	2 Cetak Foto	2.600.000	2.600.000	100%	8	Cetak
	3 Cetak Laporan	3.250.000	3.250.000	100%	8	Laporan
	4 Fotocopy	1.820.000	1.820.000	100%	8	Kali
	5 Spanduk	1.200.000	1.200.000	100%	2	Buah
	6 Uang Saku kegiatan 37 org x 37 kali kegiatan	38.000.000	37.000.000	89%	583	Orang
	Jumlah	300.870.000	300.835.923			
5	Dana tersisa dikembalikan ke kasda	34.077				

6.4 PENATAAN ASET KABUPATEN KOTAWARINGIN TIMUR TAHUN 2022

Dalam rangka tertib administrasi pengelolaan barang milik daerah, Pemerintah Kabupaten Kotawaringin Timur telah melakukan penataan aset tetap selama tahun 2022 dan menerbitkan Surat Keputusan Kepala Daerah, Kegiatan tersebut antara lain;

1. Pencatatan Aset Jembatan pada ruas jalan desa merah menuju desa tanjung jorong kecamatan tualan hulu Kabupaten Kotawaringin Timur berupa ruas jalan desa tanjung jorong kecamatan tualan hulu ;
2. Penataan dan penertiban Aset/Barang Milik Daerah Pada perangkat daerah dilingkungan pemerintah daerah kabupaten kotawaringin timur berupa penghapusan dan mutasi beberapa sopd;
3. Penataan dan penertiban aset/barang milik daerah pada perangkat daerah dilingkungan pemerintah daerah kabupaten kotawaringin timur berupa hibah dan penghapusan
4. Penghapusan hak milik dan penghapusan dari daftar inventaris pemerintah daerah kabupaten kotawaringin timur atas barang dan kendaraan dinas yang telah dijual melalui lelang berupa penjualan dinas, sisa bongkaran bangunan serta bangunan untuk di bongkar
5. Penataan dan penertiban asset / barang milik daerah pada perangkat daerah dilingkungan pemerintah daerah kabupaten kotawaringin timur berupa pencatatan, penghapusan dan mutasi

Rincian SK-SK penataan Aset pada **lampiran 6.4**

6.5 SENGKETA ASET TANAH PEMERINTAH DAERAH DENGAN PIHAK KE TIGA

Selama tahun 2021, terdapat beberapa Aset Tanah milik Pemerintah Daerah Kotawaringin Timur yang sengketa dengan pihak ketiga, sebagai berikut.

1. Bidang tanah pada Jalan Jendral Sudirman KM.6, pencatatan tanah berdasarkan Surat Keputusan Bupati Nomor : 578/500.01.42.1991 tentang Penunjukan dan Ijin Penggunaan Tanah Negara untuk Lokasi Kuburan Umum tanggal 8 April 1991. Sebagian tanah dikuasai oleh masyarakat, terhadap Aset ini akan dilakukan proses inventarisasi baik fisik dan Dokumen serta kordinasi dengan lembaga dan Instansi terkait untuk action plan selanjutnya;
2. Bidang tanah pada Jalan Jendral Sudirman KM. 16, pencatatan Tanah berdasarkan Surat keputusan Bupati Nomor : 188.4/45-SK/BPN/1997 tentang Pencadangan dan Site Lokasi Pemakaman Umum tanggal 14 April 1997, Adanya penyerobotan tanah oleh masyarakat, terhadap Aset ini akan dilakukan proses inventarisasi baik fisik dan Dokumen Serta pengajuan legalisasi terhadap aset tanah tersebut untuk *action plan* selanjutnya; dan
3. Bidang tanah pada Jalan Jendral Sudirman KM. 6,6 (Komplek Bina Karya Permai), berdasarkan Surat Pernyataan Pelepasan Hak Nomor : 181.1/172/PEM/2004 tanggal 26 Juli 2004 dan tanda terima ganti rugi, tidak memiliki dokumen kepemilikan dan diklaim oleh pihak lain, terhadap Aset ini akan dilakukan proses inventarisasi baik fisik dan Dokumen untuk action plan selanjutnya, sudah ada pemasangan Plang/Patok milik Pemerintah Daerah dan Surat Pernyataan Tanah.

BAB VII

BAB VII PENUTUP

Demikian uraian pelaksanaan Realisasi Anggaran Pendapatan dan Belanja Daerah Tahun Anggaran 2022, kiranya dapat dimaklumi bahwa tentu tidak seluruhnya dapat dirinci dalam Catatan atas Laporan Keuangan ini.





LAMPIRAN
CATATAN ATAS LAPORAN KEUANGAN
TAHUN ANGGARAN 2022

DAFTAR ISI LAMPIRAN CALK LKPD 2022

1. Lampiran 5.1.1 - Rincian Objek Pendapatan Pajak Daerah – LRA
2. Lampiran 5.1.2 - Rincian Pendapatan Pajak Daerah – LRA per SKPD
3. Lampiran 5.1.3 - Rincian Objek Pendapatan Retribusi Daerah – LRA
4. Lampiran 5.1.4 - Pendapatan Retribusi Daerah – LRA per SKPD
5. Lampiran 5.1.5 - Rincian Pendapatan Retribusi Daerah – LRA per SKPD
6. Lampiran 5.1.6 - Rincian Objek Lain-Lain PAD Yang Sah – LRA
7. Lampiran 5.1.7 - Rincian Dana Alokasi Khusus Fisik – LRA
8. Lampiran 5.1.8 - Rincian Dana Alokasi Khusus Non Fisik – LRA
9. Lampiran 5.1.9 - Penyaluran Dana Desa dari RKUN Ke Rekening Kas Desa TA. 2022
10. Lampiran 5.1.10 - Rincian Belanja Pegawai LRA per SKPD
11. Lampiran 5.1.11 - Rincian Belanja Barang dan Jasa LRA per SKPD
12. Lampiran 5.1.12 - Rincian Belanja Hibah – LRA
13. Lampiran 5.1.13 - Rincian Objek Pendapatan Pajak Daerah – LRA
14. Lampiran 5.1.14 - Rincian Penerima Bantuan Sosial
15. Lampiran 5.1.15 - Rincian Belanja Modal LRA per SKPD
16. Lampiran 5.1.16 - Rincian Belanja Modal Peralatan dan Mesin– LRA per SKPD
17. Lampiran 5.1.17 - Rincian Belanja Modal Gedung dan Bangunan – LRA per SKPD
18. Lampiran 5.1.18 - Rincian Belanja Modal Jalan, Irigasi dan Jaringan – LRA per SKPD
19. Lampiran 5.3.1 - Rincian Kas di Badan Layanan Umum Daerah
20. Lampiran 5.3.2 - Kas di Bendahara BOS
21. Lampiran 5.3.3 - Rincian piutang pajak daerah dan penyisihan piutang pajak daerah
22. Lampiran 5.3.4 - Rincian Piutang Retribusi dan Penyisihannya per SKPD
23. Lampiran 5.3.5 - Rincian Piutang Lainnya dan Penyisihan Piutang Lainnya per SKPD
24. Lampiran 5.3.6 - Persediaan per SKPD
25. Lampiran 5.3.7 - Rincian Aset Tetap Per Jenis dan Akumulasi Penyusutan Per SKPD
26. Lampiran 5.3.8 - Penambahan Dan Pengurangan Aset Tetap Tanah per SKPD
27. Lampiran 5.3.9 - Penambahan dan Pengurangan Aset Tetap Peralatan dan Mesin per SKPD
28. Lampiran 5.3.10 - Penambahan dan Pengurangan Aset Tetap Gedung dan Bangunan per SKPD
29. Lampiran 5.3.11 - Penambahan dan Pengurangan Aset Tetap Jalan, Irigasi dan Jaringan per SKPD
30. Lampiran 5.3.12 - Penambahan dan Pengurangan Aset Tetap Lainnya per SKPD
31. Lampiran 5.3.13 - Penambahan dan Pengurangan Aset Tetap Kontruksi Dalam Pengerjaan per SKPD
32. Lampiran 5.3.14-A - Nilai Buku Peralatan dan Mesin per SKPD
33. Lampiran 5.3.14-B - Nilai Buku Gedung dan Bangunan per SKPD
34. Lampiran 5.3.14-C - Nilai Buku Jalan, Irigasi dan Jaringan per SKPD
35. Lampiran 5.3.14-D - Nilai Buku Aset Tetap Lainnya per SKPD
36. Lampiran 5.3.15 - Penambahan dan Pengurangan Aset Lainnya - Aset Tak Berwujud
37. Lampiran 5.3.16 - Penambahan dan Pengurangan Aset Lainnya - Aset Lain-lain

38. Lampiran 5.3.17 - Rincian Utang Beban Pegawai
39. Lampiran 5.3.18 - Rincian Utang Belanja Barang dan Jasa dan Hibah
40. Lampiran 5.3.19 - Rincian Utang Jangka Pendek Lainnya (Belanja Modal)
41. Lampiran 5.4.1 - Pendapatan Asli Daerah – LO per SKPD
42. Lampiran 5.4.2 - Pendapatan Retribusi Daerah – LO per SKPD
43. Lampiran 5.4.3 - Lain-Lain PAD yang Sah – LO per SKPD
44. Lampiran 5.4.4 - Rincian Pendapatan Transfer – LO
45. Lampiran 5.4.5 - Rincian Pendapatan Transfer – LO
46. Lampiran 5.4.6 - Pendapatan Hibah – LO per SKPD
47. Lampiran 5.4.7 - Rincian Pendapatan Hibah – LO per SKPD
48. Lampiran 5.4.8 - Rincian Beban Pegawai – LO per SKPD
49. Lampiran 5.4.9 - Rincian Beban Persediaan – LO per SKPD
50. Lampiran 5.4.10 - Rincian Beban Jasa – LO per SKPD
51. Lampiran 5.4.11 - Rincian Beban Pemeliharaan – LO per SKPD
52. Lampiran 5.4.12 - Rincian Beban Perjalanan Dinas – LO per SKPD
53. Lampiran 5.4.13 - Rincian Beban Hibah – LO per SKPD
54. Lampiran 5.4.14 - Rincian Beban Penyusutan dan Amortisasi – LO per SKPD
55. Lampiran 5.4.15 - Rincian Beban Ekstracomtabel – LO per SKPD
56. Lampiran 5.6.1 - Rincian Koreksi Ekiutas lainnya

Lampiran 5.1.1

- **Rincian Objek Pendapatan Pajak Daerah – LRA**

Lampiran 5.1.2

- **Rincian Pendapatan Pajak Daerah – LRA per SKPD**

Lampiran 5.1.1
Rincian Objek Pendapatan Pajak Daerah – LRA

No.	Uraian	2022			Realisasi 2021
		Anggaran Perubahan (Rp)	Realisasi (Rp)	%	
1	Pajak Hotel	2.500.000.000,00	2.754.624.352,00	110,18	1.846.216.196,00
2	Pajak Motel	310.000.000,00	157.104.392,00	50,68	212.331.812,00
3	Pajak Losmen	150.000.000,00	105.125.194,00	70,08	96.752.872,00
4	Pajak Gubuk Pariwisata	15.000.000,00	14.300.000,00	95,33	6.715.000,00
5	Pajak Rumah Penginapan dan Sejenisnya	25.000.000,00	32.773.362,00	131,09	-
	Jumlah	3.000.000.000,00	3.063.927.300,00	102,13	2.162.015.880,00
1	Pajak Restoran dan Sejenisnya	4.000.000.000,00	3.985.884.130,00	99,65	2.693.675.089,00
2	Pajak Rumah Makan dan Sejenisnya	525.000.000,00	461.062.467,00	87,82	417.809.973,00
3	Pajak Kafetaria dan Sejenisnya	900.000.000,00	965.993.420,00	107,33	700.280.452,00
4	Pajak Warung dan Sejenisnya	125.000.000,00	114.576.153,00	91,66	85.752.825,00
5	Pajak Jasa Boga/Katering dan Sejenisnya	1.000.000.000,00	1.481.722.425,00	148,17	1.294.030.703,00
	Jumlah	6.550.000.000,00	7.009.238.595,00	107,01	5.191.549.042,00
1	Pajak Tontonan Film	660.000.000,00	678.112.278,00	102,74	96.854.094,00
2	Pajak Diskotik, Karaoke, Klub Malam, dan Sejenisnya	700.000.000,00	988.923.012,00	141,27	397.882.304,00
3	Pajak Sirkus/Akrobat/Sulap	-	-	0,00	-
4	Pajak Permainan Biliar dan Bowling	30.000.000,00	30.295.500,00	100,99	40.445.000,00
5	Pajak Pacuan Kuda, Kendaraan Bermotor, dan Permainan Ketangkasan	400.000.000,00	524.528.500,00	131,13	156.387.150,00
6	Pajak Panti Pijat, Refleksi, Mandi Uap/Spa dan Pusat Kebugaran (Fitness Center)	200.000.000,00	212.975.777,00	106,49	189.945.960,00
7	Pajak Pertandingan Olahraga	10.000.000,00	10.472.300,00	104,72	27.023.000,00
8	Pajak Hiburan Anak-Anak	-	-	0,00	-
	Jumlah	2.000.000.000,00	2.445.307.367,00	122,27	908.537.508,00
1	Pajak Reklame Papan/Billboard/Videotron/Megatron	670.000.000,00	558.174.545,00	83,31	519.388.068,00
2	Pajak Reklame Kain	50.000.000,00	54.695.420,00	109,39	41.877.329,00
3	Pajak Reklame Melekat/Stiker	-	-	0,00	31.500,00
4	Pajak Reklame Berjalan	35.000.000,00	137.904.300,00	394,01	128.563.950,00
5	Pajak Reklame Udara	300.000.000,00	446.430.478,00	148,81	570.210.836,00
6	Pajak Reklame Film/Slide	-	-	0,00	-
	Jumlah	1.055.000.000,00	1.197.204.743,00	113,48	1.260.071.683,00
1	Pajak Penerangan Jalan Dihasilkan Sendiri	3.000.000.000,00	4.028.418.572,00	0,00	437.630.575,00
2	Pajak Penerangan Jalan Sumber Lain	30.500.000.000,00	30.450.095.729,00	99,84	26.447.525.394,00
	Jumlah	33.500.000.000,00	34.478.514.301,00	102,92	26.885.155.969,00
1	Pajak Parkir	300.000.000,00	308.929.346,00	102,98	264.578.550,00
	Jumlah	300.000.000,00	308.929.346,00	102,98	264.578.550,00
1	Pajak Air Tanah	250.000.000,00	289.121.201,00	115,65	275.088.700,00
	Jumlah	250.000.000,00	289.121.201,00	115,65	275.088.700,00
1	Pajak Sarang Burung Walet	500.000.000,00	534.092.307,00	106,82	452.522.399,00
	Jumlah	500.000.000,00	534.092.307,00	106,82	452.522.399,00
1	Pajak Granit/Andesit	348.000.000,00	142.979.550,00	41,09	317.923.890,00
2	Pajak Pasir dan Kerikil	450.000.000,00	802.401.225,00	178,31	716.720.760,00
3	Pajak Tanah Serap (<i>Fullers Earth</i>)	700.000.000,00	902.495.850,00	128,93	1.009.741.180,00
4	Pajak Tanah Liat	2.000.000,00	1.063.720,00	53,19	1.736.595,00
5	Pajak Tanah Diatome	-	-	0,00	-
	Jumlah	1.500.000.000,00	1.848.940.345,00	123,26	2.046.122.425,00
1	Pajak Bumi dan Bangunan Pedesaan dan Perkotaan	10.500.000.000,00	11.325.055.532,00	107,86	9.465.421.127,00
	Jumlah	10.500.000.000,00	11.325.055.532,00	107,86	9.465.421.127,00
1	BPHTB - Pemindahan Hak	112.458.375.250,00	14.012.065.837,00	12,46	12.386.280.316,00
2	BPHTB - Pemberian Hak Baru	234.790.429.750,00	20.918.723.816,00	8,91	4.214.257.007,00
	Jumlah	347.248.805.000,00	34.930.789.653,00	10,06	16.600.537.323,00
	Jumlah	406.403.805.000,00	97.431.120.690,00	23,97	65.511.600.606,00

Lampiran 5.1.2
Rincian Pendapatan Pajak Daerah – LRA per SKPD

No.	Uraian	2022			Realisasi 2021
		Anggaran Perubahan (Rp)	Realisasi (Rp)	%	
1	Badan Pendapatan Daerah	406.403.805.000,00	97.431.120.690,00	23,97	65.511.600.606,00
	Jumlah	406.403.805.000,00	97.431.120.690,00	23,97	65.511.600.606,00

Lampiran 5.1.3

- Rincian Objek Pendapatan Retribusi Daerah – LRA**

Lampiran 5.1.3
Rincian Objek Pendapatan Retribusi Daerah – LRA

No	Uraian	2022			Realisasi 2021
		Anggaran Perubahan (Rp)	Realisasi (Rp)	%	
1	Retribusi Pelayanan Kesehatan di Puskesmas	479.232.000,00	229.061.000,00	47,80	327.899.000,00
2	Retribusi Pelayanan Kesehatan di tempat Pelayanan Kesehatan Lainnya yang Sejenis	1.706.215.200,00	2.117.869.300,00	124,13	1.893.503.100,00
	Jumlah Retribusi Pelayanan Kesehatan	2.185.447.200,00	2.346.930.300,00	107,39	2.221.402.100,00
1	Retribusi Pelayanan Persampahan/Kebersihan	926.495.800,00	165.600.000,00	17,87	224.472.000,00
	Jumlah Retribusi Pelayanan Persampahan/kebersihan	926.495.800,00	165.600.000,00	17,87	224.472.000,00
1	Retribusi Penyediaan Pelayanan Parkir di Tepi Jalan Umum	1.200.000.000,00	1.334.602.500,00	111,22	907.681.200,00
	Jumlah Retribusi Pelayanan Parkir di Tepi Jalan Umum	1.200.000.000,00	1.334.602.500,00	111,22	907.681.200,00
1	Retribusi Pelataran	50.000.000,00	58.300.000,00	116,60	56.600.000,00
2	Retribusiir Los	106.438.350,00	86.342.000,00	81,12	101.890.140,00
3	Retribusi Kios	2.583.873.650,00	1.237.506.230,00	47,89	1.328.613.955,00
	Jumlah Retribusi Pelayanan Pasar	2.740.312.000,00	1.382.148.230,00	50,44	1.487.104.095,00
1	Retribusi Pengujian Kendaraan Bermotor	800.000.000,00	829.568.000,00	103,70	814.173.000,00
2	Retribusi PKB-Mobil Bus-Microbus	-	-	-	-
3	Retribusi PKB-Mobil Bus-bus	-	-	-	-
4	Retribusi PKB-Mobil Barang/Beban-Pick Up	-	-	-	-
5	Retribusi PKB-Mobil Barang/Beban-Light Truck	-	-	-	-
6	Retribusi PKB-Mobil Barang/Beban-Truck	-	-	-	-
	Jumlah Retribusi Pengujian Kendaraan Bermotor	800.000.000,00	829.568.000,00	103,70	814.173.000,00
1	Retribusi Pelayanan Pemeriksaan dan/atau Pengujian Alat Pemadam Kebakaran	25.000.000,00	29.530.000,00	118,12	25.510.000,00
	Jumlah Retribusi Pemeriksaan Alat Pemadam Kebakaran	25.000.000,00	29.530.000,00	118,12	25.510.000,00
1	Retribusi Penyediaan dan/atau Penyedotan Kakus	268.873.500,00	15.000.000,00	5,58	8.500.000,00
	Jumlah Retribusi Penyediaan dan/atau Penyedotan Kakus	268.873.500,00	15.000.000,00	5,58	8.500.000,00
1	Retribusi Pengujian Alat-alat Ukur, Takar, Timbang, dan Perlengkapannya	400.000.000,00	378.417.890,00	94,60	402.824.900,00
	Jumlah Retribusi Pelayanan Tera/Tera Ulang	400.000.000,00	378.417.890,00	94,60	402.824.900,00
1	Pemanfaatan Ruang untuk Menara Telekomunikasi - LRA	450.000.000,00	469.351.720,00	104,30	366.862.977,00
	Jumlah Retribusi Pengendalian Menara Telekomunikasi	450.000.000,00	469.351.720,00	104,30	366.862.977,00
1	Retribusi Penyewaan Tanah dan Bangunan	564.084.000,00	480.641.685,00	85,21	742.567.756,00
2	Retribusi Penyewaan Tanah	100.000.000,00	172.975.638,00	172,98	15.049.133,00
3	Retribusi Laboratorium	383.445.133,00	387.310.000,00	101,01	324.047.000,00
	Retribusi Bangunan	25.000.000,00	21.500.000,00	86,00	-
4	Retribusi Ruangan	80.000.000,00	138.182.211,00	172,73	113.818.656,00
5	Retribusi Pemakaian Kendaraan Bermotor	592.031.667,00	252.350.000,00	42,62	146.720.000,00
	Jumlah Retribusi pemakaian kekayaan daerah	1.744.560.800,00	1.452.959.534,00	83,29	1.342.202.545,00
1	Retribusi Pelayanan Penyediaan Fasilitas Lainnya di Lingkungan Terminal	-	-	0,00	34.000.000,00
	Retribusi Pelayanan Penyediaan Tempat Parkir untuk Kendaraan Penumpang dan Bus Umum	35.000.000,00	38.000.000,00	108,57	-
	Jumlah Retribusi Terminal	35.000.000,00	38.000.000,00	108,57	34.000.000,00
1	Retribusi Pelayanan Rumah Potong Hewan	177.196.600,00	123.305.000,00	69,59	138.431.500,00
	Jumlah Retribusi Rumah Potong Hewan	177.196.600,00	123.305.000,00	69,59	138.431.500,00
1	Retribusi Pelayanan Kepelabuhan	52.000.000,00	64.157.000,00	123,38	81.296.782,00
	Jumlah Retribusi Pelayanan Kepelabuhan	52.000.000,00	64.157.000,00	123,38	81.296.782,00
1	Retribusi Pelayanan Tempat Rekreasi dan Olahraga	70.000.000,00	6.270.000,00	8,96	-
	Jumlah Retribusi Tempat Rekreasi dan Olahraga	70.000.000,00	6.270.000,00	8,96	-
1	Pelayanan Penyebrangan Orang - LRA	2.102.516.500,00	-	-	-
	Jumlah Retribusi Penyebrangan Air	2.102.516.500,00	-	-	-
1	Retribusi Penjualan Produksi Hasil Usaha Daerah berupa Bibit atau Benih Tanaman	161.852.750,00	143.153.000,00	88,45	97.099.440,00
2	Retribusi Penjualan Produksi Hasil Usaha Daerah berupa Bibit Ternak	800.950.650,00	79.018.000,00	9,87	102.850.000,00
3	Retribusi Penjualan Produksi Hasil Usaha Daerah berupa Bibit atau Benih Ikan	150.000.000,00	60.000.000,00	40,00	78.000.000,00
	Jumlah Retribusi Penjualan Produksi Usaha Daerah	1.112.803.400,00	282.171.000,00	25,36	97.099.440,00

1	Retribusi Pemberian Izin Untuk Mendirikan Suatu Bangunan	-	-	0,00	3.363.451.853,00
	Jumlah Retribusi Izin Mendirikan Bangunan	-	-	0,00	3.363.451.853,00
1	Retribusi Pemberian Izin untuk melakukan Penjualan Minuman Beralkohol	209.450.000,00	115.500.000,00	55,14	155.000.000,00
	Jumlah Retribusi Izin Tempat Penjualan Minuman Beralkohol	209.450.000,00	115.500.000,00	55,14	155.000.000,00
1	Retribusi Izin Trayek untuk Menyediakan Pelayanan Angkutan Umum	1.063.000,00	-	-	-
	Jumlah Retribusi Izin Trayek untuk Menyediakan Pelayanan Angkutan Umum	1.063.000,00	-	-	-
1	Retribusi Persetujuan Bangunan Gedung	1.936.755.000,00	2.299.261.765,00	118,72	-
	Jumlah Retribusi Izin Gangguan Tempat Usaha/Kegiatan	1.936.755.000,00	2.299.261.765,00	118,72	-
1	Retribusi Pemberian Perpanjangan IMTA kepada Pemberi Kerja Tenaga Kerja Asing	-	-	0,00	224.216.424,00
	Jumlah Retribusi Perpanjangan IMTA kepada Pemberi Kerja Tenaga Kerja Asing	-	-	0,00	224.216.424,00
	Jumlah Retribusi	16.437.473.800,00	11.332.772.939,00	68,94	11.894.228.816,00

Lampiran 5.1.4

- Pendapatan Retribusi Daerah – LRA
per SKPD**

Lampiran 5.1.4
Pendapatan Retribusi Daerah – LRA per SKPD

No.	Uraian	2022			Realisasi 2021
		Anggaran Perubahan (Rp)	Realisasi (Rp)	%	
1	Dinas Pendidikan	100.000.000,00	3.000.000,00	3,00	92.805.000,00
2	Dinas Kesehatan	2.207.911.200,00	2.360.322.300,00	106,90	2.235.322.100,00
3	Dinas Pekerjaan Umum, Penataan Ruang, Perumahan Rakyat dan Kawasan Pemukiman	2.566.655.000,00	2.765.071.765,00	107,73	3.734.376.853,00
4	Dinas Pemadam Kebakaran dan Penyelamatan	25.000.000,00	29.530.000,00	118,12	25.510.000,00
5	Dinas Tenaga kerja dan transmigrasi	0,00	0,00	-	225.656.424,00
6	Dinas Lingkungan Hidup	1.395.566.100,00	282.900.000,00	20,27	289.564.000,00
7	Dinas Perhubungan	4.282.579.500,00	2.381.277.836,00	55,60	1.899.649.638,00
8	Dinas Komunikasi dan Informasi	450.000.000,00	469.351.720,00	104,30	366.862.977,00
9	Dinas Pemuda & Olah Raga	30.000.000,00	83.500.000,00	278,33	131.325.000,00
10	Dinas Kebudayaan dan Pariwisata	130.000.000,00	21.420.000,00	16,48	8.400.000,00
11	Dinas Perikanan	150.000.000,00	60.000.000,00	40,00	78.000.000,00
12	Dinas Pertanian	1.150.000.000,00	351.476.000,00	30,56	351.380.940,00
13	Dinas Perdagangan dan Perindustrian	3.349.762.000,00	1.989.887.995,00	59,40	2.107.408.995,00
14	Sekretariat Daerah	450.000.000,00	413.627.685,00	91,92	367.647.223,00
15	Badan Pendapatan Daerah	-	0,00	-	131.619.666,00
16	Badan Keuangan dan Aset Daerah	150.000.000,00	117.135.638,00	78,09	29.550.000,00
17	Badan Keuangan dan Aset Daerah-PPKD	0,00	4.272.000,00	#DIV/0!	-
	Jumlah	16.437.473.800,00	11.332.772.939,00	68,94	12.075.078.816,00

Lampiran 5.1.5

- Rincian Pendapatan Retribusi Daerah**
 - LRA per SKPD**

Lampiran 5.1.5
Rincian Pendapatan Retribusi Daerah – LRA per SKPD

No	Uraian	2022			Realisasi 2021
		Anggaran Perubahan (Rp)	Realisasi (Rp)	%	
1	Dinas Pendidikan	100.000.000,00	3.000.000,00	3,00	92.805.000,00
	Retribusi Pemakaian kekayaan daerah	0,00	-	#DIV/0!	92.805.000,00
	Retribusi Penyewaan Tanah dan Bangunan	100.000.000,00	3.000.000,00		
2	Dinas Kesehatan	2.207.911.200,00	2.360.322.300,00	106,90	2.235.322.100,00
	Retribusi Pelayanan Kesehatan	2.185.447.200,00	2.346.930.300,00	107,39	2.221.402.100,00
	Retribusi Pemakaian Kekayaan Daerah	22.464.000,00	13.392.000,00	59,62	13.920.000,00
3	Dinas Pekerjaan Umum dan PR	2.566.655.000,00	2.765.071.765,00	107,73	3.734.376.853,00
	Retribusi Pemakaian kekayaan daerah	629.900.000,00	465.810.000,00	73,95	370.925.000,00
	Retribusi Izin Mendirikan Bangunan	0,00	-	-	3.363.451.853,00
	Pemberian Izin Gangguan Tempat Usaha/Kegiatan	1.936.755.000,00	2.299.261.765,00	118,72	-
4	Dinas Pemadam Kebakaran dan Penyelamatan	25.000.000,00	29.530.000,00	118,12	25.510.000,00
	Retribusi Pemeriksaan alat pemadam kebakaran	25.000.000,00	29.530.000,00	118,12	25.510.000,00
5	Dinas Tenaga kerja dan transmigrasi	0,00	0,00	#DIV/0!	225.656.424,00
	Retribusi Pemakaian kekayaan daerah	0,00	-	#DIV/0!	1.440.000,00
	Retribusi Perpanjangan IMTA	0,00	-	#DIV/0!	224.216.424,00
6	Dinas Lingkungan Hidup	1.395.566.100,00	282.900.000,00	20,27	289.564.000,00
	Retribusi Pelayanan persampahan/kebersihan	926.495.800,00	165.600.000,00	17,87	224.472.000,00
	Retribusi Penyediaan dan/atau Penyedotan Kakus	268.873.500,00	15.000.000,00	5,58	8.500.000,00
	Retribusi Pemakaian kekayaan daerah	200.196.800,00	102.300.000,00	51,10	56.592.000,00
7	Dinas Komunikasi dan Informatika	450.000.000,00	469.351.720,00	104,30	366.862.977,00
	Retribusi Pengendalian Menara Telekomunikasi	450.000.000,00	469.351.720,00	104,30	366.862.977,00
8	Dinas Perhubungan	4.282.579.500,00	2.381.277.836,00	55,60	1.899.649.638,00
	Retribusi Pelayanan Parkir di Tepi jalan Umum	1.200.000.000,00	1.334.602.500,00	111,22	907.681.200,00
	Retribusi Pengujian Kendaraan Bermotor	800.000.000,00	829.568.000,00	103,70	814.173.000,00
	Retribusi Pemakaian kekayaan daerah	92.000.000,00	114.950.336,00	124,95	62.498.656,00
	Retribusi Terminal	35.000.000,00	38.000.000,00	108,57	34.000.000,00
	Retribusi Pelayanan kepelabuhan	52.000.000,00	64.157.000,00	123,38	81.296.782,00
	Retribusi Penyeberangan air	2.102.516.500,00	-	-	-
	Retribusi Izin Trayek	1.063.000,00	-	-	-
9	Dinas Pemuda & Olah Raga	30.000.000,00	83.500.000,00	278,33	131.325.000,00
	Retribusi Pemakaian kekayaan daerah	30.000.000,00	83.500.000,00	278,33	131.325.000,00
10	Dinas Kebudayaan dan Pariwisata	130.000.000,00	21.420.000,00	16,48	8.400.000,00
	Retribusi Pemakaian kekayaan daerah	60.000.000,00	15.150.000,00	25,25	8.400.000,00
	Retribusi Tempat Rekreasi dan Olah Raga	70.000.000,00	6.270.000,00	-	-
11	Dinas Perikanan	150.000.000,00	60.000.000,00	40,00	78.000.000,00
	Retribusi Penjualan Produksi Usaha Daerah	150.000.000,00	60.000.000,00	40,00	78.000.000,00
12	Dinas Pertanian	1.150.000.000,00	351.476.000,00	30,56	351.380.940,00
	Retribusi Pemakaian kekayaan daerah	10.000.000,00	6.000.000,00	60,00	13.000.000,00
	Retribusi Rumah Potong hewan	177.196.600,00	123.305.000,00	69,59	138.431.500,00
	Retribusi Penjualan Produksi Usaha Daerah	962.803.400,00	222.171.000,00	23,08	199.949.440,00
13	Dinas Perdagangan dan Perindustrian	3.349.762.000,00	1.989.887.995,00	59,40	2.107.408.995,00
	Retribusi Pelayanan Pasar	2.740.312.000,00	1.382.148.230,00	50,44	1.487.104.095,00
	Retribusi Pelayanan Tera/tera Ulang	400.000.000,00	378.417.890,00	94,60	402.824.900,00
	Retribusi Pemakaian Kekayaan Daerah	0,00	113.821.875,00	-	62.480.000,00
	Retribusi Izin Tempat Penjualan Minuman Beralkohol	209.450.000,00	115.500.000,00	55,14	155.000.000,00
14	Sekretariat Daerah	450.000.000,00	413.627.685,00	91,92	367.647.223,00
	Retribusi Pemakaian kekayaan daerah	450.000.000,00	413.627.685,00	91,92	367.647.223,00
15	Badan Keuangan dan Aset Daerah	0,00	0,00	-	29.550.000,00
	Retribusi Pemakaian kekayaan daerah	0,00	-	-	29.550.000,00
16	Badan Keuangan dan Aset Daerah-PPKD	0,00	4.272.000,00	-	-
	Retribusi Penyewaan Tanah dan Bangunan	0,00	4.272.000,00	-	-
17	Bappenda	150.000.000,00	117.135.638,00	78,09	131.619.666,00
	Retribusi Pemakaian kekayaan daerah	150.000.000,00	117.135.638,00	78,09	131.619.666,00
	Jumlah	16.437.473.800,00	11.332.772.939,00	68,94	12.075.078.816,00

Lampiran 5.1.6

- Rincian Objek Lain-Lain PAD Yang Sah – LRA**

Lampiran 5.1.6
Rincian Objek Lain-Lain PAD Yang Sah – LRA

No	Uraian	2022			Realisasi 2021
		Anggaran Perubahan (Rp)	Realisasi (Rp)	%	
1	Hasil Penjualan Peralatan dan Mesin	100.000.000,00	443.024.000,00	-	12.551.502,00
	Hasil Penjualan Gedung dan Bangunan	-	-	-	-
	Hasil Penjualan Aset Tetap Lainnya	-	-	-	-
	Penjualan Barang Persediaan (Peralatan, bahan pertanian, peternakan, perikanan)	-	-	-	-
	Jumlah Hasil Penjualan BMD yang Tidak Dipisahkan	100.000.000,00	443.024.000,00	-	12.551.502,00
1	Hasil Kerja Sama Pemanfaatan BMD	-	150.280.750,00	-	9.092.956,00
2	Hasil Sewa BMD	-	11.604.600,00	-	-
	Jumlah Hasil Pemanfaatan BMD yang Tidak Dipisahkan	-	161.885.350,00	-	9.092.956,00
1	Jasa Giro pada Kas Daerah	3.513.397.300,00	1.398.668.803,00	39,81	2.113.889.097,00
2	Jasa Giro pada Kas di Bendahara	110.000.000,00	24.372.656,36	22,16	65.853.396,00
3	Jasa Giro pada Rekening Dana Bos	-	-	-	423.055,00
4	Jasa Giro Dana Kapitasi pada FKTP	-	-	-	200.977,00
	Jumlah Penerimaan Jasa Giro	3.623.397.300,00	1.423.041.459,36	39,27	2.180.366.525,00
	Pendapatan Bunga Deposito Bank Kalteng	-	-	-	-
	Pendapatan Deposito Bank BRI	-	-	-	-
	Pendapatan Deposito Bank Mandiri	-	-	-	-
	Pendapatan Deposito Bank BNI	-	-	-	-
	Pendapatan Bunga atas Penempatan Uang Pemerintah Daerah	5.000.000.000,00	4.151,66	-	-
	Jumlah Pendapatan Bunga	5.000.000.000,00	4.151,66	-	-
1	Tuntutan Ganti Kerugian Daerah Terhadap Bendahara	500.000.000,00	1.836.620.837,18	367,32	4.040.673.309,80
2	Tuntutan Ganti Kerugian Daerah terhadap Pegawai Negeri Bukan Bendahara atau Pejabat Lain	-	-	#DIV/0!	4.600.000,00
	Jumlah Penerimaan atas Tuntutan Ganti Kerugian Keuangan Daerah	500.000.000,00	1.836.620.837,18	367,32	4.045.273.309,80
1	Pendapatan Denda atas Keterlambatan Pelaksanaan Pekerjaan	100.000.000,00	42.997.634,25	43,00	1.859.615.853,62
	Jumlah Pendapatan Denda atas Keterlambatan Pelaksanaan Pekerjaan	100.000.000,00	42.997.634,25	43,00	1.859.615.853,62
1	Pendapatan Denda Pajak Hotel	0,00	3.389.181,00	-	5.377.369,00
2	Pendapatan Denda Pajak Restoran	-	51.350.192,00	-	42.677.042,00
3	Pendapatan Denda Pajak Hiburan	-	2.014.976,00	-	9.279.584,00
4	Pendapatan Denda Pajak Reklame	-	19.217.961,00	-	50.627.994,00
5	Pendapatan Denda Pajak Penerangan Jalan	-	-	-	390,00
6	Pendapatan Denda Pajak Parkir	-	2.048.752,00	-	2.432.055,00
7	Pendapatan Denda Pajak Air Tanah	-	4.305.280,00	-	2.278.244,00
8	Pendapatan Denda Pajak Sarang Burung Walet	-	3.209.437,00	-	246.100,00
9	Pendapatan Denda Pajak Mineral Bukan Logam dan Batuan	-	25.309.091,00	-	10.075.326,00
10	Pendapatan Denda Pajak Bumi dan Bangunan Pedesaan dan Perkotaan	-	158.857.258,00	-	477.931.021,00
	Jumlah Pendapatan Denda Pajak Daerah	-	269.702.128,00	-	600.925.125,00
1	Pendapatan Denda Retribusi Jasa Umum	20.000.000,00	25.305.000,00	126,53	27.698.743,00
2	Pendapatan Denda Retribusi Perizinan Tertentu	-	2.220.000,00	-	3.010.000,00
3	Pendapatan Denda Retribusi Pengujian Kendaraan Bermotor	-	-	-	-
	Jumlah Pendapatan Denda Retribusi	20.000.000,00	27.525.000,00	137,63	30.708.743,00
1	Hasil Eksekusi atas Jaminan atas Pengadaan Barang/Jasa	0,00	124.095.318,18	#DIV/0!	-
	Jumlah Pendapatan Hasil Eksekusi atas Jaminan	-	124.095.318,18	#DIV/0!	-
1	Pendapatan dari Pengembalian Kelebihan Pembayaran Iuran Simpanan Peserta Tabungan Perumahan Rakyat ASN	-	-	-	2.400.000,00
2	Pendapatan Dari Pengembalian Kelebihan Pembayaran Gaji dan Tunjangan	450.000.000,00	208.673.045,00	46,37	41.008.328,00
3	Pendapatan Dari Pengembalian Kelebihan Pembayaran Perjalanan Dinas	600.000.000,00	162.173.846,00	27,03	6.443.000,00
4	Pendapatan Dari Pengembalian Pembayaran Dana Pensiun	-	-	-	-
5	Pendapatan Dari Pengembalian Kelebihan Pembayaran/ Belanja Lainnya	-	-	-	-
6	Pendapatan dari Pengembalian Kelebihan Pembayaran Jaminan Kecelakaan Kerja (JKK)	-	-	-	3.758.832,00

No	Uraian	2022			Realisasi 2021
		Anggaran Perubahan (Rp)	Realisasi (Rp)	%	
7	Pendapatan dari Pengembalian Kelebihan Pembayaran Jaminan Kematian (JKM)	-	-	-	1.147.199,00
	Jumlah Pendapatan Dari Pengembalian	1.050.000.000,00	370.846.891,00	35,32	54.757.359,00
1	(I) Pendapatan Jasa Layanan Umum BLUD – LRA :	121.634.347.300,00	176.540.186.265,00	145,14	223.252.184.829,80
	a. Jasa Layanan Umum RSUD dr. Murjani	-	-	#DIV/0!	207.223.321.218,80
	(I) Pendapatan Jasa Layanan Umum BLUD -RSUD	100.010.000.000,00	156.097.696.845,00	156,08	-
	(II) Pendapatan Hasil Kerjasama BLUD-RSUD	-	-	#DIV/0!	-
	(III) Pendapatan Lain-lain BLUD - RSUD	-	-	#DIV/0!	-
	Dinas Kesehatan	-	-	#DIV/0!	-
	b. Jasa Layanan Umum RSUD Parenggean	1.080.000.000,00	1.482.118.563,00	137,23	896.357.500,00
	c. Jasa Layanan Umum Puskesmas Bapinang	1.157.232.000,00	700.462.675,00	60,53	911.030.175,00
	d. Jasa Layanan Umum Puskesmas Samuda	1.221.773.208,00	1.091.444.893,00	89,33	1.322.115.657,00
	e. Jasa Layanan Umum Puskesmas Bagendang	937.492.200,00	791.166.800,00	84,39	959.605.200,00
	f. Jasa Layanan Umum Puskesmas Ketapang I	1.907.412.204,00	1.401.045.000,00	73,45	1.500.780.200,00
	g. Jasa Layanan Umum Puskesmas Ketapang II	2.003.145.000,00	2.148.836.100,00	107,27	2.164.475.400,00
	h. Jasa Layanan Umum Puskesmas Pasir Putih	430.299.600,00	555.235.100,00	129,03	462.724.100,00
	i. Jasa Layanan Umum Puskesmas Baamang I	1.395.289.200,00	1.546.855.200,00	110,86	1.450.083.000,00
	j. Jasa Layanan Umum Puskesmas Baamang II	1.433.828.501,00	1.623.537.500,00	113,23	1.534.456.800,00
	k. Jasa Layanan Umum Puskesmas Seabi	1.452.000.000,00	1.497.245.700,00	103,12	1.467.259.000,00
	l. Jasa Layanan Umum Puskesmas Cempaka Mulia	1.116.401.900,00	1.345.290.350,00	120,50	1.209.478.700,00
	m. Jasa Layanan Umum Puskesmas Parenggean II	401.584.800,00	380.940.075,00	94,86	413.822.950,00
	n. Jasa Layanan Umum Puskesmas Kuala Kuayan	946.915.360,00	894.073.722,00	94,42	932.440.054,00
	o. Jasa Layanan Umum Puskesmas Tumbang sangai	832.526.000,00	583.989.250,00	70,15	804.234.875,00
	p. Jasa Layanan Umum Puskesmas Seranau	724.428.000,00	348.994.009,00	48,18	-
	q. Jasa Layanan Umum Puskesmas Ujung Pandaran	522.456.000,00	403.915.600,00	77,31	-
	r. Jasa Layanan Umum Puskesmas Kota Besi	964.885.000,00	839.067.300,00	86,96	-
	s. Jasa Layanan Umum Puskesmas Pundu	684.189.600,00	762.633.000,00	111,47	-
	t. Jasa Layanan Umum Puskesmas Parenggean I	1.395.128.571,00	1.254.097.775,00	89,89	-
	u. Jasa Layanan Umum Puskesmas Tumbang Penyauhan	327.706.956,00	277.518.075,00	84,68	-
	v. Jasa Layanan Umum Puskesmas Tumbang Kalang	627.940.200,00	420.669.033,00	66,99	-
	w. Jasa Layanan Umum Puskesmas Tualan Hulu	61.713.000,00	93.353.700,00	151,27	-
	Akademi Keperawatan	-	-	-	-
	a. Jasa Layanan Umum Akademi Keperawatan	-	-	-	-
	Jumlah Pendapatan BLUD	-	-	-	-
	(II) Pendapatan Hasil Kerjasama BLUD - RSUD	-	-	-	-
	(III) Pendapatan Lain-lain BLUD - RSUD	-	-	-	-
	Jumlah Pendapatan BLUD (I, II, III)	121.634.347.300,00	176.540.186.265,00	145,14	223.252.184.829,80
	Lain - lain PAD yang Sah Lainnya	-	-	-	-
	Jumlah Lain-Lain PAD yang Sah Lainnya	-	-	-	-
1	Pendapatan Dana Kapitasi JKN - LRA :	-	-	-	5.601.493.094,64
	a. Dinas Kesehatan	-	187.102.718,00	-	1.302.689.709,64
	b. Puskesmas Ujung Pandaran	-	-	-	398.694.370,00
	c. Puskesmas Seranau	-	-	-	508.196.200,00
	d. Puskesmas Kotabesi	-	-	-	839.882.038,00
	e. Puskesmas Pundu	-	-	-	556.633.564,00
	f. Puskesmas Parenggean I	-	-	-	1.162.476.882,00
	g. Puskesmas Tumbang Penyauhan	-	-	-	274.320.381,00
	h. Puskesmas Tumbang Kalang	-	-	-	517.811.050,00
	i. Puskesmas Luwuk Sampun	-	-	-	46.256.100,00
	j. RSUD Samuda	-	74.130.620,00	-	-
	Jumlah Pendapatan Dana Kapitasi JKN	-	261.233.338,00	-	5.606.960.294,64
	Jumlah	132.027.744.600,00	181.501.162.372,63	137,47	237.652.436.497,86

Lampiran 5.1.7

- **Rincian Dana Alokasi Khusus Fisik – LRA**

Lampiran 5.1.8

- **Rincian Dana Alokasi Khusus Non Fisik – LRA**

Lampiran 5.1.7
Rincian Dana Alokasi Khusus Fisik – LRA

No.	Uraian	2022			Realisasi 2021
		Anggaran Perubahan (Rp)	Realisasi (Rp)	%	
	DAK Bidang Pendidikan	-	-	-	-
1	DAK Fisik-Bidang Pendidikan-Reguler-PAUD	1.699.390.000,00	1.677.350.000,00	98,70	368.627.000,00
2	DAK Fisik-Bidang Pendidikan-Reguler-SD	11.389.475.000,00	10.930.838.280,00	95,97	5.906.962.240,00
3	DAK Fisik-Bidang Pendidikan-Reguler-SMP	23.213.275.000,00	21.201.650.475,00	91,33	11.964.329.500,00
4	DAK Fisik-Bidang Pendidikan-Reguler-SKB	1.188.589.000,00	1.001.195.000,00	84,23	-
	DAK Bidang Kesehatan	-	-	-	-
5	DAK Fisik-Bidang Kesehatan dan KB-Reguler-Pelayanan Kesehatan Dasar	-	-	-	10.370.554.268,00
6	DAK Fisik-Bidang Kesehatan dan KB-Reguler-Pelayanan Kesehatan Rujukan	-	-	-	9.496.202.113,00
7	DAK Fisik-Bidang Kesehatan dan KB-Reguler-Pelayanan Kefarmasian	4.165.633.000,00	3.604.093.451,00	86,52	2.300.880.780,00
8	DAK Fisik-Bidang Kesehatan dan KB-Penugasan-Penurunan AKI dan AKB	392.363.000,00	392.361.000,00	100,00	-
9	DAK Fisik-Bidang Kesehatan dan KB-Reguler-KB	627.000.000,00	611.800.000,00	97,58	980.867.500,00
10	DAK Fisik-Bidang Kesehatan dan KB-Penugasan-Penurunan Stunting (KB)	629.442.000,00	558.176.250,00	88,68	20.780.239.318,00
11	DAK Fisik-Bidang Kesehatan dan KB-Penugasan-Peningkatan Pencegahan dan Pengendalian Penyakit dan Sanitasi Total Berbasis Masyarakat	834.783.000,00	771.850.952,00	92,46	-
12	DAK Fisik-Bidang Kesehatan dan KB-Reguler-Peningkatan Kesiapan Sistem Kesehatan	4.942.569.000,00	4.619.857.187,00	93,47	4.447.575.262,00
	DAK Bidang Pertanian	-	-	-	-
13	DAK Fisik-Bidang Pertanian-Penugasan-Pembangunan/Renovasi Sarana dan Prasarana Fisik Dasar Pembangunan Pertanian	2.819.425.000,00	2.569.675.000,00	91,14	2.362.380.000,00
	DAK Bidang Kelautan dan Perikanan	-	-	-	-
14	DAK Fisik-Bidang Kelautan dan Perikanan-Penugasan	-	-	-	1.461.870.800,00
	DAK Bidang Perumahan dan Kawasan Permukiman	-	-	-	-
15	DAK Fisik-Bidang Perumahan dan Permukiman-Penugasan	-	-	-	1.333.952.000,00
16	DAK Fisik-Bidang Perumahan dan Permukiman-Reguler-Penyediaan Rumah Swadaya	2.988.512.000,00	2.988.512.000,00	100,00	-
17	DAK Fisik-Bidang Jalan-Reguler-Jalan	19.387.640.000,00	19.007.635.756,00	98,04	22.980.012.900,00
18	DAK Fisik-Bidang Air Minum-Penugasan	-	-	-	4.317.102.500,00
19	DAK Fisik-Bidang Air Minum-Reguler	4.503.987.000,00	4.374.824.761,00	97,13	-
20	DAK Fisik-Bidang Sanitasi-Penugasan	0,00	0,00	-	870.928.192,00
21	DAK Fisik-Bidang Sanitasi-Reguler	3.614.080.000,00	3.614.080.000,00	100,00	-
22	DAK Fisik-Bidang Irigasi-Penugasan	4.082.189.000,00	3.329.209.344,00	81,55	5.318.273.000,00
23	DAK Fisik-Bidang Lingkungan Hidup dan Kehutanan-Penugasan-Lingkungan Hidup	-	-	-	1.028.100.000,00
	Jumlah	86.478.352.000,00	81.253.109.456,00	93,96	106.288.857.373,00

Lampiran 5.1.8
Rincian Dana Alokasi Khusus Non Fisik – LRA

No.	Uraian	2022			Realisasi 2021
		Anggaran Perubahan (Rp)	Realisasi (Rp)	%	
1	DAK Non Fisik-BOS Reguler	73.939.040.000,00	53.524.019.392,00	72,39	0
2	DAK Non Fisik-BOS Kinerja	2.280.000.000,00	2.200.000.000,00	96,49	0
3	DAK Non Fisik-TPG PNSD	77.173.043.000,00	66.693.339.860,00	86,42	78.999.845.000,00
4	DAK Non Fisik-Tamsil Guru PNSD	3.051.000.000,00	3.051.000.000,00	100,00	1.353.000.000,00
5	DAK Non Fisik-TKG PNSD	5.349.247.000,00	4.056.600.900,00	-	-
6	DAK Non Fisik-BOP PAUD	6.870.600.000,00	334.200.000,00	4,86	6.200.400.000,00
7	DAK Non Fisik-BOP Pendidikan Kesetaraan	1.450.900.000,00	253.300.000,00	17,46	1.630.400.000,00
8	DAK Non Fisik-BOP Museum dan Taman Budaya-Museum	700.000.000,00	600.167.906,00	85,74	550.190.345,00
9	DAK Non Fisik-BOP Museum dan Taman Budaya-Taman Budaya	-	-	-	-
10	DAK Non Fisik-BOKKB-BOK	3.032.786.000,00	-	-	2.718.631.543,00
11	DAK Non Fisik-BOKKB-Pengawasan Obat dan Makanan	420.134.000,00	-	-	-
12	DAK Non Fisik-BOKKB-Akreditasi Puskesmas	20.534.928.000,00	15.449.630.824,00	75,24	-
13	DAK Non Fisik-BOKKB-Jaminan Persalinan	524.289.000,00	-	-	-
14	DAK Non Fisik-BOKKB-BOKB	0,00	-	-	1.726.336.000,00
15	DAK Non Fisik-PK2UKM	404.200.000,00	393.691.200,00	97,40	388.387.950,00
16	DAK Non Fisik-Dana Pelayanan Administrasi Kependudukan	-	-	-	1.314.789.084,00
17	DAK Non Fisik-Dana Bantuan BLPS	-	-	-	161.802.000,00
18	DAK Non Fisik-Fasilitasi Penanaman Modal	436.051.000,00	368.148.356,00	84,43	335.174.000,00
19	DAK Non Fisik-BOKB-KB	4.871.043.000,00	4.173.025.250,00	85,67	12.778.743.000,00
20	DAK Non Fisik-Dana Pelayanan Perlindungan Perempuan dan Anak	-	-	-	-
21	DAK Non Fisik - Dana Ketahanan Pangan dan Pertanian	195.200.000,00	182.982.350,00	93,74	263.000.000,00
	Jumlah	201.232.461.000,00	151.280.106.038,00	75,18	108.420.698.922,00
	Jumlah DAK	287.710.813.000,00	232.533.215.494,00	80,82	214.709.556.295,00

Lampiran 5.1.9

- Penyaluran Dana Desa dari RKUN Ke Rekening Kas Desa TA. 2022**

Lampiran 5.1.9
Penyaluran Dana Desa dari RKUN Ke Rekening Kas Desa TA. 2022

No.	PENYALURAN KE DESA	PAGU DESA	PENYALURAN			TOTAL PENYALURAN	SISA	% Penyaluran
			TAHAP I	TAHAP II	TAHAP III			
1	Agung Mulya	748.484.000	485.153.600	175.553.600	87.776.800	748.484.000	0	100.00%
2	Baampah	878.817.000	394.516.080	210.916.080	273.384.840	878.817.000	0	100.00%
3	Babaung	887.393.000	570.957.200	210.957.200	105.478.600	887.393.000	0	100.00%
4	Babirah	832.348.000	533.819.200	199.019.200	99.509.600	832.348.000	0	100.00%
5	Bagendang Hilir	866.759.000	553.622.160	208.022.160	105.114.680	866.759.000	0	100.00%
6	Bagendang Hulu	767.667.000	499.306.800	178.906.800	89.453.400	767.667.000	0	100.00%
7	Bagendang Permai	813.453.000	521.941.200	194.341.200	97.170.600	813.453.000	0	100.00%
8	Bagendang Tengah	819.330.000	526.452.000	195.252.000	97.626.000	819.330.000	0	100.00%
9	Bajarau	880.434.000	556.904.160	211.304.160	112.225.680	880.434.000	0	100.00%
10	Bajarum	735.224.000	473.369.600	174.569.600	87.284.800	735.224.000	0	100.00%
11	Bamadu	799.535.000	487.088.400	191.888.400	120.558.200	799.535.000	0	100.00%
12	Bandar Agung	733.638.000	555.709.680	176.073.120	1.855.200	733.638.000	0	100.00%
13	Bangkuang Makmur	855.745.000	549.658.000	204.058.000	102.029.000	855.745.000	0	100.00%
14	Bantian	759.837.000	437.960.880	182.360.880	139.515.240	759.837.000	0	100.00%
15	Bapanggang Raya	732.079.000	469.951.600	174.751.600	87.375.800	732.079.000	0	100.00%
16	Bapeang	846.229.000	527.094.960	203.094.960	116.039.080	846.229.000	0	100.00%
17	Bapinang Hilir	860.248.000	560.099.200	200.099.200	100.049.600	860.248.000	0	100.00%
18	Bapinang Hilir Laut	830.895.000	509.014.800	199.414.800	122.465.400	830.895.000	0	100.00%
19	Bapinang Hulu	688.850.000	441.860.000	164.660.000	82.330.000	688.850.000	0	100.00%
20	Barunang Miri	803.597.000	513.263.280	192.863.280	97.470.440	803.597.000	0	100.00%
21	Basawang	1.072.949.000	502.307.760	257.507.760	313.133.480	1.072.949.000	0	100.00%
22	Basirih Hulu	809.297.000	526.758.800	188.358.800	94.179.400	809.297.000	0	100.00%
23	Batu Agung	665.747.000	426.138.800	159.738.800	79.869.400	665.747.000	0	100.00%
24	Batuah	1.091.322.000	717.328.800	249.328.800	124.664.400	1.091.322.000	0	100.00%
25	Bawan	855.845.000	461.002.800	205.402.800	189.439.400	855.845.000	0	100.00%
26	Beringin Agung	792.813.000	509.365.200	188.965.200	94.482.600	792.813.000	0	100.00%
27	Beringin Tunggal Jaya	681.316.000	267.915.840	163.515.840	249.884.320	681.316.000	0	100.00%
28	Bhakti Karya	693.685.000	452.434.000	160.834.000	80.417.000	693.685.000	0	100.00%
29	Biru Maju	855.034.000	549.373.600	203.773.600	101.886.800	855.034.000	0	100.00%
30	Buana Mustika	776.427.000	504.970.800	180.970.800	90.485.400	776.427.000	0	100.00%
31	Bukit Batu	1.044.485.000	556.676.400	250.676.400	237.132.200	1.044.485.000	0	100.00%
32	Bukit Harapan	694.560.000	382.694.400	166.694.400	145.171.200	694.560.000	0	100.00%
33	Bukit Indah	783.867.000	503.626.800	186.826.800	93.413.400	783.867.000	0	100.00%
34	Bukit Makmur	751.970.000	324.472.800	180.472.800	247.024.400	751.970.000	0	100.00%
35	Bukit Raya	1.126.963.000	688.071.120	270.471.120	168.420.760	1.126.963.000	0	100.00%
36	Buntut Nusa	973.254.000	345.180.960	233.580.960	394.492.080	973.254.000	0	100.00%
37	Camba	876.967.000	562.466.800	209.666.800	104.833.400	876.967.000	0	100.00%
38	Cempaka Mulia Barat	962.731.000	731.718.600	231.012.400	0	962.731.000	0	100.00%
39	Cempaka Mulia Timur	1.797.208.000	953.329.920	431.329.920	412.548.160	1.797.208.000	0	100.00%
40	Cempaka Putih	706.350.000	295.524.000	169.524.000	241.302.000	706.350.000	0	100.00%
41	Damar Makmur	815.713.000	336.171.120	195.771.120	283.770.760	815.713.000	0	100.00%
42	Eka Bahurui	764.921.000	581.352.600	183.568.400	0	764.921.000	0	100.00%
43	Ganepo	711.467.000	463.866.800	165.066.800	82.533.400	711.467.000	0	100.00%
44	Gunung Makmur	781.685.000	500.594.000	187.394.000	93.697.000	781.685.000	0	100.00%
45	Hanaut	806.619.000	513.988.560	193.588.560	99.041.880	806.619.000	0	100.00%
46	Handil Sohor	763.302.000	488.920.800	182.920.800	91.460.400	763.302.000	0	100.00%
47	Hanjalipan	995.263.000	637.865.200	238.265.200	119.132.600	995.263.000	0	100.00%
48	Hantipan	760.411.000	484.898.640	182.498.640	93.013.720	760.411.000	0	100.00%
49	Jati Waringin	722.916.000	292.299.840	173.499.840	257.116.320	722.916.000	0	100.00%
50	Jaya Karet	801.987.000	517.354.800	189.754.800	94.877.400	801.987.000	0	100.00%
51	Jaya Kelapa	1.078.499.000	692.759.600	257.159.600	128.579.800	1.078.499.000	0	100.00%
52	Jemaras	768.432.000	493.132.800	183.532.800	91.766.400	768.432.000	0	100.00%
53	Kabuuau	944.534.000	611.093.600	222.293.600	111.146.800	944.534.000	0	100.00%
54	Kandan	802.279.000	515.311.600	191.311.600	95.655.800	802.279.000	0	100.00%
55	Kapuk	967.683.000	620.353.200	231.553.200	115.776.600	967.683.000	0	100.00%
56	Karang Sari	862.368.000	548.968.320	206.968.320	106.431.360	862.368.000	0	100.00%
57	Karang Tunggal	794.377.000	410.250.480	190.650.480	193.476.040	794.377.000	0	100.00%
58	Karya Bersama	748.849.000	480.979.600	178.579.600	89.289.800	748.849.000	0	100.00%
59	Kawan Batu	926.547.000	606.058.800	213.658.800	106.829.400	926.547.000	0	100.00%
60	Kenyala	1.011.853.000	648.821.200	242.021.200	121.010.600	1.011.853.000	0	100.00%
61	Keruing	1.039.662.000	663.518.880	249.518.880	126.624.240	1.039.662.000	0	100.00%
62	Kuin Permai	756.757.000	484.021.680	181.621.680	91.113.640	756.757.000	0	100.00%
63	Kuluk Telawang	665.286.000	264.068.640	159.668.640	241.548.720	665.286.000	0	100.00%
64	Lampuyang	930.333.000	596.773.200	222.373.200	111.186.600	930.333.000	0	100.00%
65	Lunuk Bagantung	941.273.000	402.305.520	225.905.520	313.061.960	941.273.000	0	100.00%
66	Luwuk Bunter	951.213.000	609.445.200	227.845.200	113.922.600	951.213.000	0	100.00%
67	Luwuk Kowan	731.628.000	469.771.200	174.571.200	87.285.600	731.628.000	0	100.00%
68	Luwuk Ranggan	1.047.774.000	671.829.600	250.629.600	125.314.800	1.047.774.000	0	100.00%
69	Luwuk Sampun	659.993.000	441.117.200	145.917.200	72.958.600	659.993.000	0	100.00%
70	Makarti Jaya	677.898.000	463.399.200	142.999.200	71.499.600	677.898.000	0	100.00%
71	Manjalin	656.522.000	435.408.800	147.408.800	73.704.400	656.522.000	0	100.00%
72	Mekar Jaya	786.453.000	501.948.720	188.748.720	95.755.560	786.453.000	0	100.00%
73	Mekar Sari	781.620.000	497.188.800	187.588.800	96.842.400	781.620.000	0	100.00%
74	Merah	745.204.000	402.048.960	178.848.960	164.306.080	745.204.000	0	100.00%
75	Mulya Agung	706.924.000	428.861.760	169.661.760	108.400.480	706.924.000	0	100.00%

No.	PENYALURAN KE DESA	PAGU DESA	PENYALURAN			TOTAL PENYALURAN	SISA	% Penyaluran
			TAHAP I	TAHAP II	TAHAP III			
1	Agung Mulya	748.484.000	485.153.600	175.553.600	87.776.800	748.484.000	0	100.00%
76	Natai Baru	795.189.000	510.315.600	189.915.600	94.957.800	795.189.000	0	100.00%
77	Pahirangan	885.202.000	450.048.480	212.448.480	222.705.040	885.202.000	0	100.00%
78	Palangan	793.306.000	518.202.400	183.402.400	91.701.200	793.306.000	0	100.00%
79	Pamalian	830.226.000	552.410.400	185.210.400	92.605.200	830.226.000	0	100.00%
80	Pantai Harapan	1.465.090.000	812.421.600	351.621.600	301.046.800	1.465.090.000	0	100.00%
81	Pantap	682.034.000	394.088.160	163.688.160	124.257.680	682.034.000	0	100.00%
82	Parebok	837.670.000	535.840.800	201.040.800	100.788.400	837.670.000	0	100.00%
83	Parit	811.567.000	515.176.080	194.776.080	101.614.840	811.567.000	0	100.00%
84	Patai	1.065.255.000	685.302.000	253.302.000	126.651.000	1.065.255.000	0	100.00%
85	Pelangsian	1.076.116.000	689.646.400	257.646.400	128.823.200	1.076.116.000	0	100.00%
86	Pelantaran	1.071.532.000	814.151.520	257.167.680	212.800	1.071.532.000	0	100.00%
87	Pemantang	738.343.000	474.617.200	175.817.200	87.908.600	738.343.000	0	100.00%
88	Penda Durian	870.105.000	295.225.200	208.825.200	366.054.600	870.105.000	0	100.00%
89	Penyeguan	707.403.000	453.601.200	169.201.200	84.600.600	707.403.000	0	100.00%
90	Penyang	831.338.000	643.575.200	125.175.200	62.587.600	831.338.000	0	100.00%
91	Pondok Damar	1.223.420.000	783.128.000	293.528.000	146.764.000	1.223.420.000	0	100.00%
92	Pundu	1.017.171.000	772.981.560	244.121.040	68.400	1.017.171.000	0	100.00%
93	Rantau Katang	783.576.000	503.510.400	186.710.400	93.355.200	783.576.000	0	100.00%
94	Rantau Sawang	780.369.000	414.088.560	187.288.560	178.991.880	780.369.000	0	100.00%
95	Rantau Suang	654.598.000	419.519.200	156.719.200	78.359.600	654.598.000	0	100.00%
96	Rantau Tampang	921.337.000	603.974.800	211.574.800	105.787.400	921.337.000	0	100.00%
97	Raseu Tumbuh	747.319.000	442.156.560	179.356.560	125.805.880	747.319.000	0	100.00%
98	Rawa Sari	818.331.000	487.999.440	196.399.440	133.932.120	818.331.000	0	100.00%
99	Regei Lestari	1.022.170.000	655.108.000	244.708.000	122.354.000	1.022.170.000	0	100.00%
100	Rubung Buyung	771.530.000	505.172.000	177.572.000	88.786.000	771.530.000	0	100.00%
101	Samuda Besar	776.236.000	498.414.400	185.214.400	92.607.200	776.236.000	0	100.00%
102	Samuda Kecil	762.420.000	488.568.000	182.568.000	91.284.000	762.420.000	0	100.00%
103	Santilik	1.179.415.000	563.859.600	283.059.600	332.495.800	1.179.415.000	0	100.00%
104	Sari Harapan	694.949.000	450.779.600	162.779.600	81.389.800	694.949.000	0	100.00%
105	Satiruk	827.226.000	590.090.400	158.090.400	79.045.200	827.226.000	0	100.00%
106	Satiung	796.548.000	435.971.520	191.171.520	169.404.960	796.548.000	0	100.00%
107	Sebabi	1.186.460.000	901.956.000	284.504.000	0	1.186.460.000	0	100.00%
108	Sebamban	917.242.000	587.216.800	220.016.800	110.008.400	917.242.000	0	100.00%
109	Sebungsu	739.776.000	350.346.240	177.546.240	211.883.520	739.776.000	0	100.00%
110	Sei Ijum Raya	759.097.000	487.238.800	181.238.800	90.619.400	759.097.000	0	100.00%
111	Selucing	674.764.000	352.743.360	161.943.360	160.077.280	674.764.000	0	100.00%
112	Seragam Jaya	660.500.000	309.720.000	158.520.000	192.260.000	660.500.000	0	100.00%
113	Serambut	749.649.000	467.915.760	179.915.760	101.817.480	749.649.000	0	100.00%
114	Simpur	656.675.000	391.602.000	157.602.000	107.471.000	656.675.000	0	100.00%
115	Soren	721.090.000	425.061.600	173.061.600	122.966.800	721.090.000	0	100.00%
116	Sudan	995.351.000	696.220.400	199.420.400	99.710.200	995.351.000	0	100.00%
117	Sumber Makmur	750.460.000	464.510.400	180.110.400	105.839.200	750.460.000	0	100.00%
118	Sumber Makmur	754.881.000	483.392.400	180.992.400	90.496.200	754.881.000	0	100.00%
119	Sumber Makmur	861.026.000	551.770.400	206.170.400	103.085.200	861.026.000	0	100.00%
120	Sungai Hanya	791.576.000	463.578.240	189.978.240	138.019.520	791.576.000	0	100.00%
121	Sungai Paring	785.550.000	543.180.000	161.580.000	80.790.000	785.550.000	0	100.00%
122	Sungai Puring	739.852.000	422.364.480	177.564.480	139.923.040	739.852.000	0	100.00%
123	Sungai Ubar Mandiri	1.071.999.000	687.999.600	255.999.600	127.999.800	1.071.999.000	0	100.00%
124	Tanah Haluan	747.815.000	377.475.600	179.475.600	190.863.800	747.815.000	0	100.00%
125	Tanah Putih	780.085.000	499.954.000	186.754.000	93.377.000	780.085.000	0	100.00%
126	Tangar	937.180.000	688.072.000	166.072.000	83.036.000	937.180.000	0	100.00%
127	Tangka Robah	761.735.000	496.934.000	176.534.000	88.267.000	761.735.000	0	100.00%
128	Tanjung Bantur	673.932.000	305.743.680	161.743.680	206.444.640	673.932.000	0	100.00%
129	Tanjung Harapan	1.174.299.000	752.679.600	281.079.600	140.539.800	1.174.299.000	0	100.00%
130	Tanjung Jariangau	784.909.000	506.203.600	185.803.600	92.901.800	784.909.000	0	100.00%
131	Tanjung Jorong	712.379.000	372.570.960	170.970.960	168.837.080	712.379.000	0	100.00%
132	Tehang	1.104.725.000	704.334.000	265.134.000	135.257.000	1.104.725.000	0	100.00%
133	Telaga baru	819.460.000	526.504.000	195.304.000	97.652.000	819.460.000	0	100.00%
134	Terantang	931.440.000	597.216.000	222.816.000	111.408.000	931.440.000	0	100.00%
135	Terantang Hilir	932.369.000	597.587.600	223.187.600	111.593.800	932.369.000	0	100.00%
136	Tewai Hara	980.432.000	454.903.680	235.303.680	290.224.640	980.432.000	0	100.00%
137	Tinduk	696.337.000	437.120.880	167.120.880	92.095.240	696.337.000	0	100.00%
138	Tri Buana	815.212.000	501.650.880	195.650.880	117.910.240	815.212.000	0	100.00%
139	Tukang Langit	848.141.000	361.953.840	203.553.840	282.633.320	848.141.000	0	100.00%
140	Tumbang Bajanei	755.813.000	472.995.120	181.395.120	101.422.760	755.813.000	0	100.00%
141	Tumbang Batu	1.056.827.000	681.930.800	249.930.800	124.965.400	1.056.827.000	0	100.00%
142	Tumbang Boloi	728.129.000	466.211.600	174.611.600	87.305.800	728.129.000	0	100.00%
143	Tumbang Gagu	689.303.000	487.401.200	134.601.200	67.300.600	689.303.000	0	100.00%
144	Tumbang Getas	836.072.000	470.657.280	200.657.280	164.757.440	836.072.000	0	100.00%
145	Tumbang Hejan	664.600.000	364.704.000	159.504.000	140.392.000	664.600.000	0	100.00%
146	Tumbang Kalang	775.312.000	495.674.880	186.074.880	93.562.240	775.312.000	0	100.00%
147	Tumbang Kaminting	911.648.000	584.979.200	217.779.200	108.889.600	911.648.000	0	100.00%
148	Tumbang Kania	988.956.000	359.749.440	237.349.440	391.857.120	988.956.000	0	100.00%
149	Tumbang Koling	1.137.391.000	729.276.400	272.076.400	136.038.200	1.137.391.000	0	100.00%
150	Tumbang Mangkup	681.553.000	436.781.200	163.181.200	81.590.600	681.553.000	0	100.00%
151	Tumbang Manya	732.269.000	431.344.560	175.744.560	125.179.880	732.269.000	0	100.00%
152	Tumbang Mujam	921.784.000	487.628.160	221.228.160	212.927.680	921.784.000	0	100.00%

No.	PENYALURAN KE DESA	PAGU DESA	PENYALURAN			TOTAL PENYALURAN	SISA	% Penyaluran
			TAHAP I	TAHAP II	TAHAP III			
1	Agung Mulya	748.484.000	485.153.600	175.553.600	87.776.800	748.484.000	0	100.00%
153	Tumbang Ngahan	962.826.000	335.478.240	231.078.240	396.269.520	962.826.000	0	100.00%
154	Tumbang Panyahuan	1.232.455.000	788.902.000	295.702.000	147.851.000	1.232.455.000	0	100.00%
155	Tumbang Payang	964.576.000	632.070.400	221.670.400	110.835.200	964.576.000	0	100.00%
156	Tumbang Puan	712.129.000	455.310.960	170.910.960	85.907.080	712.129.000	0	100.00%
157	Tumbang Ramei	912.568.000	435.016.320	219.016.320	258.535.360	912.568.000	0	100.00%
158	Tumbang Saluang	1.338.167.000	468.760.080	321.160.080	548.246.840	1.338.167.000	0	100.00%
159	Tumbang Sangai	948.946.000	515.747.040	227.747.040	205.451.920	948.946.000	0	100.00%
160	Tumbang Sapia	861.975.000	268.074.000	206.874.000	387.027.000	861.975.000	0	100.00%
161	Tumbang Sapiri	1.045.670.000	513.760.800	250.960.800	280.948.400	1.045.670.000	0	100.00%
162	Tumbang Sepayang	818.006.000	495.121.440	196.321.440	126.563.120	818.006.000	0	100.00%
163	Tumbang Tawan	840.551.000	399.732.240	201.732.240	239.086.520	840.551.000	0	100.00%
164	Tumbang Tilap	826.328.000	446.718.720	198.318.720	181.290.560	826.328.000	0	100.00%
165	Tumbang Torung	975.357.000	457.285.680	234.085.680	283.985.640	975.357.000	0	100.00%
166	Ujung Pandaran	1.365.241.000	687.657.840	327.657.840	349.925.320	1.365.241.000	0	100.00%
167	Waringin Agung	753.405.000	414.817.200	180.817.200	157.770.600	753.405.000	0	100.00%
168	Wonosari	943.481.000	366.835.440	226.435.440	350.210.120	943.481.000	0	100.00%
Jumlah Total		144.196.324.000	86.084.137.240	34.117.513.920	23.994.672.840	144.196.324.000	0	100.00%

Lampiran 5.1.10

- Rincian Belanja Pegawai LRA per SKPD**

Lampiran 5.1.10
Rincian Belanja Pegawai LRA per SKPD

No.	Uraian	2022			Realisasi 2021
		Anggaran Perubahan (Rp)	Realisasi (Rp)	%	
1	Dinas Pendidikan	380.526.242.573,00	320.425.594.452,00	84,21	313.086.720.253,00
2	Dinas Kesehatan	147.244.248.267,00	125.247.198.975,00	85,06	61.696.886.755,00
3	RSUD dr. Murjani	-	-	0,00	34.908.248.394,00
4	Dinas Pekerjaan Umum, Penataan Ruang, Perumahan Rakyat dan Kawasan Pemukiman	11.090.017.010,00	8.252.592.707,00	74,41	7.909.944.461,00
5	Badan Kesatuan Bangsa dan Politik	3.507.014.734,00	3.007.245.337,00	85,75	2.706.935.606,00
6	Satuan Polisi Pamong Praja	7.370.449.733,00	6.385.442.107,00	86,64	5.224.043.766,00
7	Badan Penanggulangan Bencana Daerah	3.232.830.162,00	2.754.800.511,00	85,21	2.137.551.943,00
8	Dinas Permadam Kebakaran & penyelamatan	4.494.183.790,00	3.845.288.325,00	85,56	2.380.448.354,00
9	Dinas Sosial	3.676.438.743,00	3.005.973.002,00	81,76	2.751.329.765,00
10	Dinas Tenaga Kerja dan Transmigrasi	5.716.338.810,00	4.510.344.470,00	78,90	3.868.973.056,00
11	Dinas Pemberdayaan Perempuan, Perlindungan Anak, Pengendalian Penduduk dan Keluarga Berencana	4.752.283.122,00	3.847.603.647,00	80,96	3.724.411.146,00
12	Dinas Ketahanan pangan	2.500.238.014,00	2.076.447.249,00	83,05	1.817.328.308,00
13	Dinas Lingkungan Hidup	6.618.093.938,00	5.813.884.024,00	87,85	5.092.074.557,00
14	Dinas Kependudukan dan Pencatatan Sipil	4.676.043.672,00	3.461.833.599,00	74,03	2.958.062.001,00
15	Dinas Pembedayaan Masyarakat dan Desa	5.492.474.837,00	4.921.323.692,00	89,60	3.792.679.628,00
16	Dinas Perhubungan	6.279.775.948,00	4.970.654.447,00	79,15	3.928.039.145,00
17	Dinas Komunikasi dan Informatika	3.399.510.686,00	2.917.469.864,00	85,82	2.084.009.125,00
18	Dinas Koperasi, Usaha Kecil & menengah	2.968.500.932,00	2.626.912.865,00	88,49	1.973.975.841,00
19	Dinas Penanaman Modal dan Pelayanan Terpadu Satu Pintu	4.909.671.757,00	4.200.915.985,00	85,56	3.431.915.973,00
20	Dinas Pemuda & Olah Raga	4.360.517.908,00	3.745.151.076,00	85,89	3.114.134.942,00
21	Dinas Kebudayaan dan Pariwisata	5.376.414.771,00	4.005.834.442,00	74,51	3.995.692.306,00
22	Dinas Perpustakaan & kearsipan	2.787.641.864,00	2.484.881.586,00	89,14	2.369.188.494,00
23	Dinas Perikanan	4.266.975.150,00	3.625.281.670,00	84,96	3.506.528.121,00
24	Dinas Pertanian	20.136.645.750,00	15.420.876.264,00	76,58	13.667.663.674,00
25	Dinas Perdagangan & Perindustrian	6.148.620.282,00	5.198.689.130,00	84,55	3.523.177.967,00
26	Sekretariat Daerah	19.098.279.035,00	15.995.320.193,00	83,75	15.359.003.367,00
27	Sekretariat DPRD	29.957.322.912,00	28.141.286.469,00	93,94	27.977.810.754,00
28	Kec. MB Ketapang	6.422.406.958,00	5.149.772.012,00	80,18	4.297.626.588,00
29	Kec. Baamang	6.177.511.623,00	5.531.325.807,00	89,54	4.242.948.976,00
30	Kec. Mentaya Hilir Selatan	2.310.234.079,00	1.937.895.672,00	83,88	1.851.329.112,00
31	Kec. Pulau Hanaut	2.028.321.750,00	1.457.415.466,00	71,85	1.367.945.043,00
32	Kec. Mentaya Hilir Utara	2.117.328.499,00	1.843.911.328,00	87,09	1.496.405.673,00
33	Kec. Kota Besi	2.912.219.939,00	2.527.062.134,00	86,77	2.035.099.775,00
34	Kec. Cempaga	2.531.898.429,00	1.574.713.306,00	62,19	1.532.727.826,00
35	Kec. Parenggean	2.617.047.881,00	2.013.603.182,00	76,94	1.799.768.731,00
36	Kec. Mentaya Hulu	2.263.683.394,00	1.912.393.524,00	84,48	1.492.876.004,00
37	Kec. Antang Kalang	1.877.678.838,00	1.393.941.468,00	74,24	1.222.793.051,00
38	Kec. Seranau	2.715.568.824,00	2.073.206.392,00	76,35	2.197.619.154,00
39	Kec. Teluk Sampit	1.516.466.308,00	1.192.730.896,00	78,65	1.103.529.803,00
40	Kec. Cempaga Hulu	1.901.467.708,00	1.378.425.464,00	72,49	1.353.206.916,00
41	Kec. Telawang	1.947.822.962,00	1.538.520.984,00	78,99	1.340.842.147,00
42	Kec. Bukit Santuai	1.574.973.876,00	1.326.893.146,00	84,25	1.422.910.243,00
43	Kec. Tualan Hulu	1.946.763.135,00	1.721.880.757,00	88,45	1.584.394.654,00
44	Kec. Telaga Antang	1.983.219.853,00	1.531.220.843,00	77,21	1.411.781.675,00
45	Inspektorat	4.518.547.029,00	3.757.750.374,00	83,16	2.718.066.604,00
46	Badan Perencanaan Pembangunan, Penelitian dan Pengembangan Daerah	6.238.439.890,00	4.536.097.372,00	72,71	4.550.321.407,00
47	Badan Keuangan dan Aset Daerah	7.973.108.495,00	6.355.060.436,00	79,71	8.221.934.911,00
48	Badan Pendapatan Daerah	8.863.264.870,00	7.412.598.950,00	83,63	7.061.930.778,00
49	Badan Kepegawaian dan Pengembangan Sumber Daya Manusia	6.721.486.833,00	4.868.974.943,00	72,44	4.939.248.566,00
	Jumlah	779.746.235.573,00	653.924.240.544,00	83,86	598.232.085.339,00

Lampiran 5.1.11

- Rincian Belanja Barang dan Jasa LRA
per SKPD**

Lampiran 5.1.11
Rincian Belanja Barang dan Jasa LRA per SKPD

No.	Uraian	2022			Realisasi 2021
		Anggaran Perubahan (Rp)	Realisasi (Rp)	%	
1	Dinas Pendidikan	103.462.039.161,00	96.112.462.089,23	92,90	89.383.803.890,96
2	Dinas Kesehatan	80.546.178.642,00	64.302.732.681,00	79,83	121.859.555.503,00
3	RSUD dr. Murjani	186.592.589.008,00	162.742.521.429,76	0,00	170.093.165.313,00
4	RSUD Parenggean	3.749.272.749,00	3.660.684.047,60	0,00	2.408.612.692,00
5	RSUD Samuda	1.684.457.485,00	1.682.525.404,00	0,00	783.053.642,00
6	Puskesmas Ujung Pandaran	1.308.449.000,00	987.478.382,81	75,47	0,00
7	Puskesmas Bapinang	1.717.129.724,00	1.545.716.387,00	90,02	0,00
8	Puskesmas Samuda	2.366.053.711,00	1.785.008.850,00	75,44	0,00
9	Puskesmas Bagendang	1.846.832.901,00	1.655.567.554,00	89,64	0,00
10	Puskesmas Ketapang-I	2.527.668.850,00	2.263.678.980,00	89,56	0,00
11	Puskesmas Ketapang-II	3.133.416.875,00	2.687.332.814,00	85,76	0,00
12	Puskesmas Pasir Putih	1.468.144.580,00	1.310.418.995,00	89,26	0,00
13	Puskesmas Baamang -I	2.510.268.737,00	2.149.571.897,00	85,63	0,00
14	Puskesmas Baamang -II	2.627.842.077,00	2.322.524.973,00	88,38	0,00
15	Puskesmas Mentaya Seberang	1.845.598.991,00	1.269.649.959,00	68,79	0,00
16	Puskesmas Kota Besi	2.040.402.754,00	1.606.351.396,00	78,73	0,00
17	Puskesmas Sebaby	2.479.456.839,00	2.296.877.012,00	92,64	0,00
18	Puskesmas Cempaka Mulia	2.458.152.780,00	2.387.117.959,00	97,11	0,00
19	Puskesmas Pundu	1.732.668.350,00	1.382.245.711,00	79,78	0,00
20	Puskesmas Parenggean-I	2.101.199.186,00	1.949.153.869,00	92,76	0,00
21	Puskesmas Parenggean-II	1.372.303.766,00	1.246.182.408,00	90,81	0,00
22	Puskesmas Tualan Hulu	1.294.471.367,00	939.471.995,00	72,58	0,00
23	Puskesmas Kuala Kuayan	2.474.937.816,00	1.880.084.069,00	75,96	0,00
24	Puskesmas Tumbang Penyauhan	1.791.783.790,00	1.508.977.180,44	84,22	0,00
25	Puskesmas Tumbang Sangai	2.316.483.175,00	1.482.425.393,00	63,99	0,00
26	Puskesmas Tumbang Kalang	2.211.605.297,00	1.280.212.500,00	57,89	0,00
27	Laboratorium Kesehatan Daerah	2.549.887.150,00	2.430.246.483,00	95,31	0,00
28	Gudang Farmasi	155.500.000,00	155.096.942,00	99,74	0,00
29	Dinas Pekerjaan Umum, Penataan Ruang, Perumahan Rakyat dan Kawasan Pemukiman	31.048.865.220,00	26.225.276.580,00	0,00	25.605.589.838,00
30	Badan Kesatuan Bangsa dan Politik	2.795.423.360,00	2.663.022.400,00	95,26	2.392.472.555,00
31	Satuan Polisi Pamong Praja	4.890.905.159,00	4.433.137.505,00	90,64	4.348.286.421,00
32	Badan Penanggulangan Bencana Daerah	6.535.236.714,00	2.805.788.385,00	42,93	4.588.505.572,00
33	Dinas Permadam Kebakaran & penyelamatan	5.424.903.950,00	4.591.695.913,00	84,64	2.922.431.346,00
34	Dinas Sosial	2.583.005.360,00	2.306.699.715,00	89,30	2.055.066.808,00
35	Dinas Tenaga Kerja dan Transmigrasi	2.694.622.425,00	2.356.187.251,00	87,44	1.714.915.703,00
36	Dinas Pemberdayaan Perempuan, Perlindungan Anak, Pengendalian Penduduk dan Keluarga Berencana	9.354.148.100,00	6.738.447.116,00	72,04	5.250.543.343,00
37	Dinas Ketahanan pangan	2.216.202.604,00	1.985.849.335,00	89,61	2.390.554.653,00
38	Dinas Lingkungan Hidup	15.893.807.675,00	14.875.218.591,00	93,59	18.754.686.967,00
39	Dinas Kependudukan dan Pencatatan Sipil	3.737.909.901,00	3.486.509.644,00	93,27	3.011.420.983,00
40	Dinas Pembedayaan Masyarakat dan Desa	4.333.931.186,00	4.119.189.860,00	95,05	2.494.463.113,00
41	Dinas Perhubungan	12.568.403.598,00	11.770.251.626,00	93,65	9.450.789.321,00
42	Dinas Komunikasi dan Informatika	8.342.554.658,00	7.426.520.336,00	89,02	4.112.128.299,00
43	Dinas Koperasi, Usaha Kecil & menengah	1.659.769.996,00	1.619.651.197,00	97,58	1.815.033.967,00
44	Dinas Penanaman Modal dan Pelayanan Terpadu Satu Pintu	6.012.710.292,00	4.630.858.438,00	77,02	1.832.468.103,00
45	Dinas Pemuda & Olah Raga	3.401.445.566,00	3.330.112.250,00	97,90	3.125.918.051,00
46	Dinas Kebudayaan dan Pariwisata	3.387.357.774,00	3.293.791.356,00	97,24	3.163.453.050,00
47	Dinas Perpustakaan & kearsipan	1.867.469.658,00	1.809.334.612,00	96,89	1.161.442.406,00
48	Dinas Perikanan	2.338.301.518,00	2.214.951.688,00	94,72	2.240.217.759,00
49	Dinas Pertanian	8.432.782.884,00	6.985.134.392,00	82,83	6.697.921.521,00
50	Dinas Perdagangan & Perindustrian	5.610.995.007,00	5.153.430.285,00	91,85	3.969.826.713,00
51	Sekretariat Daerah	38.556.895.004,00	33.924.463.951,00	87,99	26.316.685.354,00
52	Sekretariat DPRD	37.313.480.174,00	34.461.331.587,00	92,36	26.627.962.197,00
53	Kec. MB Ketapang	5.129.429.013,00	4.405.711.998,00	85,89	4.358.575.694,00
54	Kec. Baamang	4.184.123.848,00	3.945.049.252,00	94,29	3.434.384.957,00
55	Kec. MH. Selatan	2.219.975.137,00	1.852.824.328,00	83,46	1.537.994.051,00

56	Kec. Pulau Hanaut	1.910.280.562,00	1.214.077.489,00	63,55	920.777.171,00
57	Kec. MH Utara	2.176.822.584,00	2.069.283.621,00	95,06	1.054.991.210,00
58	Kec. Kota Besi	1.839.989.461,00	1.825.817.156,00	99,23	1.743.269.766,00
59	Kec. Cempaga	1.460.339.704,00	1.152.080.601,00	78,89	940.440.133,00
60	Kec. Parenggean	2.262.178.953,00	2.164.263.839,00	95,67	2.177.496.301,00
61	Kec. Mentaya Hulu	1.381.735.150,00	1.245.385.006,00	90,13	1.524.682.462,00
62	Kec. Antang Kalang	1.544.656.788,00	1.498.263.089,00	97,00	1.387.988.486,00
63	Kec. Seranau	1.827.209.974,00	1.619.466.858,00	88,63	1.130.856.129,00
64	Kec. Teluk Sampit	1.258.950.852,00	914.053.190,00	72,60	529.984.040,00
65	Kec. Cempaga Hulu	1.460.319.612,00	1.329.413.653,00	91,04	916.618.264,00
66	Kec. Telawang	1.424.965.483,00	1.085.878.171,00	76,20	765.408.040,00
67	Kec. Bukit Santuai	1.534.504.196,00	1.490.223.662,00	97,11	2.209.645.693,00
68	Kec. Tualan Hulu	1.558.546.748,00	1.492.921.237,00	95,79	1.082.545.532,00
69	Kec. Telaga Antang	1.265.878.728,00	1.214.574.635,00	95,95	1.126.525.025,00
70	Inspektorat	7.465.943.146,00	4.220.925.467,00	56,54	3.424.000.263,00
71	Badan Perencanaan Pembangunan, Penelitian dan Pengembangan Daerah	3.206.234.222,00	2.752.027.865,00	85,83	2.484.054.145,00
72	Badan Keuangan dan Aset Daerah	13.086.864.204,00	10.658.895.783,00	81,45	9.715.046.695,00
73	Badan Pendapatan Daerah	8.188.427.106,00	6.416.674.666,00	78,36	4.288.062.145,00
74	Badan Kepegawaian dan Pengembangan Sumber Daya Manusia	11.801.333.930,00	7.655.358.176,00	64,87	7.785.364.905,00
	Jumlah	721.554.631.945,00	622.452.341.115,84	86,27	605.109.686.190,96

Lampiran 5.1.12

- Rincian Belanja Hibah LRA per SKPD

Lampiran 5.1.12
Rincian Belanja Hibah LRA per SKPD

No.	Uraian	2021			Realisasi 2021
		Anggaran Perubahan (Rp)	Realisasi (Rp)	%	
1	Dinas Pendidikan	250.000.000,00	-	0,00	29.073.631.946,84
2	Dinas Pekerjaan Umum, Penataan Ruang, Perumahan Rakyat dan Kawasan Pemukiman	3.185.982.300,00	3.071.837.172,00	96,42	2.875.437.500,00
4	Badan Kesatuan Bangsa dan Politik	2.356.113.000,00	2.356.113.000,00	100,00	1.509.645.746,00
5	Badan Penanggulangan Bencana Daerah	55.000.000,00	51.781.500,00	94,15	48.950.000,00
6	Dinas Sosial	300.000.000,00	299.580.000,00	0,00	229.455.000,00
7	Dinas Ketahanan Pangan	96.133.600,00	93.133.600,00	96,88	794.792.100,00
8	Dinas Lingkungan Hidup	330.500.000,00	323.500.000,00	97,88	142.550.000,00
9	Dinas Komunikasi dan Informatika	550.000.000,00	550.000.000,00	100,00	515.000.000,00
10	Dinas Koperasi dan Usaha Kecil dan Menengah	2.550.000.000,00	2.550.000.000,00	100,00	84.590.000,00
11	Dinas Pemuda dan Olahraga	11.520.928.900,00	11.493.502.000,00	99,76	5.054.328.608,00
12	Dinas Kebudayaan & Pariwisata	3.479.631.250,00	3.453.601.208,00	99,25	1.121.008.500,00
13	Dinas Perikanan	2.713.800.006,00	2.177.210.975,00	80,23	1.183.508.050,00
14	Dinas Pertanian	7.113.422.500,00	6.355.101.247,00	89,34	3.118.595.500,00
16	Sekretariat Daerah	19.984.300.001,00	18.531.228.750,00	92,73	18.670.068.000,00
17	Kecamatan MB. Ketapang	2.799.698.800,00	2.545.599.657,00	90,92	181.152.227,00
18	Kecamatan Baamang	1.135.573.163,00	1.010.560.619,00	0,00	1.004.257.000,00
19	Kecamatan Mentaya Hilir Selatan	55.310.000,00	41.180.000,00	74,45	71.570.700,00
20	Kecamatan Kota Besi	1.255.890.000,00	1.247.150.000,00	0,00	1.206.155.000,00
22	Kecamatan Seranau	79.900.000,00	79.900.000,00	0,00	-
	Jumlah	59.812.183.520,00	56.230.979.728,00	94,01	66.884.695.877,84

Lampiran 5.1.13

- Rincian Belanja Hibah - LRA

Lampiran 5.1.13
Rincian Belanja Hibah - LRA

No.	Nama Barang/Jasa	Berita Acara/NPID	Nama Pemenerima/Ketua Atas Nama Organisasi/Kelompok	Jumlah Barang	Besaran Nilai (Rp.)	Lokasi
A						
1						
1.1						
1.1.05.01.02.0001						
1	Pembayaran Belanja Hibah kepada Fasilitas Pendidikan SPN POLD KALTENG	400/060/KESRA-KESRA/2022	SPN POLD KALTENG	KEGIATAN	1.371.530.000	Kotawaringin Timur
2	Pembayaran Belanja Hibah Barang Furniture Ruang Kajian (NTEL & PIDUM) Seda Kab. Kotim	032/1292/BU-PERL/SETDA/2022	26-Dec-22 Kantor Kajian Sempit	KEGIATAN	199.500.000	Kotawaringin Timur
JUMLAH					1.571.030.000,00	
2						
2.1						
2.1.05.01.0001						
1	Uang Tunai	Berita Acara Nomor : 906/ 756.1 /KESRA/POI-POL/2022 Tgl. 13 Desember 2022	Komis Pemilihan Umum Sri Fatmahan Purwanti, SE, M. A. P	-	232.198.000,00	Jl. H. M. Arsyad Sempit
JUMLAH					232.198.000,00	
3						
3.1						
3.1.05.01.0001						
1	Dinas Pekerjaan Umum, Penata Ruang, Perumahan Rakyat dan Kawasan Permukiman	466.2/BA/CK/DPUP/PRK/2022		KEGIATAN	166.835.410,00	Kotawaringin Timur
2	Pembangunan Giatan Gedung Kantor Kejaksaan Negeri Kab. Kotawaringin Timur	472.1/BA/CK/DPUP/PRK/2022		KEGIATAN	191.766.390,00	Kotawaringin Timur
3	Rehab Gedung Kantor Kejaksaan Negeri Kab. Kotawaringin Timur	467.2/BA/CK/DPUP/PRK/2022		KEGIATAN	132.483.656,00	Kotawaringin Timur
4	Sisa Pembayaran Tersisa 100% (Peningkatan Rehab Rumah Dinas Kepala Kejaksaan Negeri Kab. Kotawaringin Timur Tahun Anggaran 2021	330/BA/PERKIM/1.03.1.04.2.11.01.00/2021		KEGIATAN	195.980.000,00	Kotawaringin Timur
JUMLAH					687.065.456,00	
Sub Total A (Belanja Hibah Kepada Pemerintah Pusat)					2.490.313.456,00	
B						
1						
1.1						
1.1.05.01.0001						
1	Pembayaran Belanja Hibah kepada Yayasan Pendidikan Kotawaringin Timur untuk Pembangunan Kantor STIE Sempit	400/030/KESRA-KESRA/2022	Yayasan Pendidikan Kotawaringin Timur	KEGIATAN	400.000.000	Kotawaringin Timur
2	Pembayaran Belanja Hibah kepada Yayasan Peningkatan Tarung Untuk Rehab Sarana dan Prasarana Asrama Parli Hapukat Sempit	No 400/KESRA/V/2022	Yayasan Peningkatan Tarung	KEGIATAN	150.000.000	Kotawaringin Timur
1.1.05.02.0001						
1	Pembayaran Hibah Dalam Bentuk Uang Untuk Sekolah Menengah Kejuruan (SMK) Ambarwati Tanjung Mas Desa Gaseyo Kab. Kotim	400/ KESRA-BMS/III/2022	SIAGANO,SH	KEGIATAN	100.000.000	Kotawaringin Timur
2	Pembayaran Biaya Belanja Hibah Kepada Badan dan Lembaga Perkumpulan Komunitas Binaan Hukum Eka Hapukat	180/1674/Hukum/V/2022	20 June 2022 PKBH Eka Hapukat	KEGIATAN	68.960.000	Kotawaringin Timur
3	Pembayaran Biaya Belanja Hibah Kepada Badan dan Lembaga Perkumpulan Komunitas Binaan Hukum Eka Hapukat	180/3395/Hukum/X/2022	23 November 2023 PKBH Eka Hapukat	KEGIATAN	68.960.000	Kotawaringin Timur
4	Badan Komunikasi Pemuda Remaja Masjid Indonesia (IKPDM) Kab. Kotim	400/268/KESRA-BMS/III/2022	05 March 2022 PAJADAI/081254106745	1 TAHUN	250.000.000	Komp Islamic Center Sempit
5	HAZNAS Kab. Kotim Jl. Jend Sudirman km 3 Kotim	400/016/KESRA-BMS/IV/2022	11 April 2022 H.SARIFUDDIN/0815233339	1 TAHUN	100.000.000	Komp Islamic Center Sempit
6	Lembaga PESARAWI Kab. Kotim Jl. A. Yani Komp. Geraja Eka Sinta Kec. M.B. Kotawaringin Kab. Kotim	400/013/KESRA-BMS/IV/2022	14 April 2022 RIBEI, S.Sos085248915307	1 TAHUN	500.000.000	Jl. A. Yani Komp. Geraja Eka Sinta Kec. M.B. Kotawaringin Kab. Kotim
7	Lembaga Pengembangan Tilawati Qur'an (LPTQ) Jl. MT. Haryono Kab. Kotim	400/014/KESRA-BMS/IV/2022	14 April 2022 Drs. H. FAIRURRAHMAN, MM	1 TAHUN	800.000.000	Komp Islamic Center Sempit
8	Penitua Hari Besar Islam (PHBI) Kab. Kotim	400/019/KESRA-BMS/IV/2022	15 April 2022 H.SUTIMIN, SH/081357999990	1 TAHUN	275.000.000	Komp Islamic Center Sempit
9	Majelis Ulama Indonesia (MUI) Kab. Kotim Jl. Jend Sudirman Km. 3 Sempit	400/023/KESRA-BMS/V/2022	12 May 2022 Drs. H.M. AMBULLAH HAD/081520800	1 TAHUN	50.000.000	Komp Islamic Center Sempit
10	Mubtadreriyah Kab. Kotim Jl. R.A. Kartini No. 1 Sempit	400/022/KESRA-BMS/V/2022	12 May 2022 M.MUDROFAR/081349713138	1 TAHUN	50.000.000	Jl. R.A. Kartini No. 1 Sempit
11	Forday Sempit Jl. S. Parnan No. 16 RT/RW. 16 Kel. M.B. Hula Kab. Kotim	400/025/KESRA-BMS/V/2022	20 May 2022 M.SALJEI/SUBAD/082352561199	1 TAHUN	100.000.000	Jl. S. Parnan No. 16 RT/RW. 16 Kel. M.B. Hula Kab. Kotim
12	Lembaga Seni Qasidah (LASQI) Jl. Jend Sudirman Km.3,5 Sempit Kab. Kotim	400/016/KESRA-BMS/V/2022	20 May 2022 Drs.NAJMUDIN/081220661966	1 TAHUN	300.000.000	Komp Islamic Center Sempit
13	DPC Persatuan Wanita Kristen Indonesia (PWKI) Jl. Gatot Subroto/Tiang III Kab. Kotim	400/01/KESRA-BMS/V/2022	18 May 2022 LOUISE HERAWATY/081253657117	1 TAHUN	30.000.000	Jl. Gatot Subroto/Tiang III Kab. Kotim
14	Penitua Hari Besar Islam (PHBI) Kab. Kotim	400/032/KESRA-BMS/V/2022	25 May 2022 H.SUTIMIN, SH/081357999990	1 TAHUN	400.000.000	Komp Islamic Center Sempit
15	Organisasi Salimiah Kab. Kotim	400/041/KESRA-BMS/IV/2022	10 March 2022 SITINURJANNIA/085249119554	1 TAHUN	75.000.000	Kab. Kotim
16	Organisasi Hanafiah Jend Sudirman (HJS) Kec. M.B. Kotawaringin Kab. Kotim	400/037/KESRA-BMS/V/2022	03 June 2022 WATIAN SETIAWAN/082254705521	1 TAHUN	50.000.000	Kec. M.B. Kotawaringin Kab. Kotim
17	Nahdlatul Ulama (NU) Jl. S. Parnan Sempit Kab. Kotim	400/060/KESRA-BMS/V/2022	09 June 2022 Drs. ZAINUDDIN / 082152742921	1 TAHUN	100.000.000	Jl. S. Parnan Sempit Kab. Kotim
18	Lembaga Pengembangan Festival Taniak & Upacara Keagamaan Katarangan Kab. Kotim	400/068/KESRA-BMS/V/2022	09 June 2022 AGUS SANANG, S.PD/081351599188	1 TAHUN	100.000.000	Jl. Jend Sudirman
19	Lembaga PESPARANI Kab. Kotim Jl. S. Parnan Km. 22 Kec. M.B. Kotawaringin Kab. Kotim	400/105/KESRA-BMS/V/2022	03 August 2022 Ir. ADRIANUS SALAM/081230692788	1 TAHUN	100.000.000	Jl. S. Parnan Km. 22 Kec. M.B. Kotawaringin
20	Badan Persaudaraan Haji Indonesia (PBHI) Kab. Kotim	400/114/KESRA-BMS/V/2022	03 August 2022 H.MAM SUBERTU/081352718000	1 TAHUN	50.000.000	Komp Islamic Center Sempit
21	Unitat Majelis Remot GKEI Jl. A. Yani Kab. Kotim	400/120/KESRA-BMS/V/2022	05 September 2022 YIPRIAN/085252807010	1 TAHUN	50.000.000	Jl. A. Yani Kab. Kotim
22	Yani Kab. Kotim	400/125/KESRA-BMS/V/2022	08 September 2022 YUSUA SIMBOLON/081301339888	1 TAHUN	30.000.000	Jl. A. Yani Kab. Kotim
23	Majelis Daerah Hindu Katarangan Jl. Jend. Sudirman Sempit Kab. Kotim	400/135/KESRA-BMS/X/2022	19 October 2022 RENAI/081251725995	1 TAHUN	80.000.000	Jl. Jend Sudirman
24	Penitua Hari Besar Islam Kab. Kotim 2022/2024	0426/SP2D-LS/SETDA/2022	09 November 2022 H. SUTIMIN/081357999990	1 TAHUN	250.000.000	Komp Islamic Center Sempit
25	Pengasah Kab. Kotim Jl. S. Parnan Kec. M.B. Kotawaringin Kab. Kotim	0489/SP2D-LS/SETDA/2022	18 November 2022 Ir. ADRIANUS/081230692788	1 TAHUN	100.000.000	Jl. S. Parnan Kec. M.B. Kotawaringin Kab. Kotim
26	Lembaga Pengasah Kab. Kotim Jl. A. Yani Komp. Geraja Eka Sinta	0490/SP2D-LS/SETDA/2022	21 November 2022 RIBEI/085248915397	1 TAHUN	200.000.000	Jl. A. Yani Komp. Geraja Eka Sinta
27	Lembaga Pengembangan Tilawati Qur'an (LPTQ) Jl. Jend. Sudirman Km. 3,5 Sempit Kab. Kotim	0528/SP2D-LS/SETDA/2022	30 December 2022 FAURURRAHMAN/085252846661	1 TAHUN	230.000.000	Jl. Jend. Sudirman Km. 3,5 Sempit Kab. Kotim
28	Lembaga Seni Qasidah Indonesia (LASQI) Kab. Kotim	0527/SP2D-LS/SETDA/2022	05 December 2022 NAJMI FUADI/081220661966	1 TAHUN	222.500.000	Komp Islamic Center Sempit
1.1.05.03.0001						
1	Lungguh Nur Hidayah Jl. Tempurung Kel. Pasir Putih Kec. M.B. Kotawaringin Kab. Kotim	400/066/KESRA-BMS/IV/2022	07 April 2022 BUDIMAN/081231193377	1 KEGIATAN	50.000.000	Jl. Tempurung Kel. Pasir Putih Kec. M.B. Kotawaringin Kab. Kotim
2	Musholla Nur Hidayah Jl. Teratai 3 Kel. Kotawaringin Kab. Kotim	400/069/KESRA-BMS/IV/2022	11 April 2022 SUKARWAN/085252855723	1 KEGIATAN	150.000.000	Jl. Teratai 3 Kel. Kotawaringin Kab. Kotim
3	Pewitan Tabir Al-Qur'an As-Sajadah Jl. Pramuka Kel. Sawahan Kec. M.B. Kotawaringin Kab. Kotim	400/012/KESRA-BMS/IV/2022	12 April 2022 MAHRU/081297777404	1 KEGIATAN	200.000.000	Jl. Pramuka Kel. Sawahan Kec. M.B. Kotawaringin Kab. Kotim
4	Perkumpulan Sosial Bakti Sempit Jl. TPU km. 6 Kel. Pasir Putih Kec. M.B. Kotawaringin Kab. Kotim	400/011/KESRA-BMS/IV/2022	27 May 2022 BUDIMAN/081340025768	1 KEGIATAN	200.000.000	Jl. TPU km. 6 Kel. Pasir Putih Kec. M.B. Kotawaringin Kab. Kotim
5	TPA Nurul Jadid Jl. H. Anang Sutawati Kel. M.B. Hilir Kab. Kotim	400/021/KESRA-BMS/V/2022	12 May 2022 M. LIHAN/085821931206	1 KEGIATAN	390.000.000	Jl. H. Anang Sutawati Kel. M.B. Hilir Kab. Kotim
6	Majlis Nover Drakirin Desa Eka Bahari Kec. M.B. Kotawaringin Kab. Kotim	400/030/KESRA-BMS/V/2022	25 May 2022 Drs. AHMAD LAMPUNG/08575247196	1 KEGIATAN	100.000.000	Desa Eka Bahari Kec. M.B. Kotawaringin Kab. Kotim
7	Yayasan Mubad Pontren Nurul Karomah Jl. Bomi Ayu Tepi Sungai Pengeringan Kel. M.B. Hilir Kec. Kotawaringin Kab. Kotim	400/034/KESRA-BMS/IV/2022	02 June 2022 ABDULHADU/0849925257	1 KEGIATAN	150.000.000	Jl. Bomi Ayu Tepi Sungai Pengeringan Kel. M.B. Hilir Kec. Kotawaringin Kab. Kotim
8	Lungguh Fadillah Jl. H.M. Hatta gg. Revolusi Kel. Kotawaringin Kab. Kotim	400/036/KESRA-BMS/IV/2022	02 June 2022 SYAMSURI/085820864447	1 KEGIATAN	20.000.000	Jl. H.M. Hatta gg. Revolusi Kel. Kotawaringin Kab. Kotim
9	Majlis Nover Bakti Desa Pelampungan Kec. Mentaya Baru Kotawaringin Kab. Kotim	400/043/KESRA-BMS/IV/2022	03 June 2022 MARGAN/085248666858	1 KEGIATAN	20.000.000	Desa Pelampungan Kec. Mentaya Baru Kotawaringin Kab. Kotim
10	Musholla Raudhatul Jannah Desa Eka Bahari Kec. M.B. Kotawaringin Kab. Kotim	400/044/KESRA-BMS/IV/2022	02 June 2022 SUWARNO/085752434879	1 KEGIATAN	20.000.000	Desa Eka Bahari Kec. M.B. Kotawaringin Kab. Kotim
11	Majlis Mubtadreriyah Jl. H.M. Arsyad Km 5 Jl. Maja Jaya Desa Telaga Baru Kec. M.B. Kotawaringin Kab. Kotim	400/050/KESRA-BMS/V/2022	03 June 2022 RAMLIARUSKA/08524877345	1 KEGIATAN	50.000.000	Jl. H.M. Arsyad Km 5 Jl. Maja Jaya Desa Telaga Baru Kec. M.B. Kotawaringin Kab. Kotim
12	Musholla Sabidul Mubtadreriyah Jl. Ir. H. Juanda Og. Muklat Desa Pelampungan Kec. M.B. Kotawaringin Kab. Kotim	400/054/KESRA-BMS/V/2022	16 June 2022 MOH SHADIQ/083820159918	1 KEGIATAN	50.000.000	Jl. Ir. H. Juanda Og. Muklat Desa Pelampungan Kec. M.B. Kotawaringin Kab. Kotim
13	Musholla Al-Furqan Jl. Kopy Selatan Og. Berkhalaf Kel. Kotawaringin Kab. Kotim	400/052/KESRA-BMS/V/2022	16 June 2022 AHMAD SYARIF/081351682321	1 KEGIATAN	20.000.000	Jl. Kopy Selatan Og. Berkhalaf Kel. Kotawaringin Kab. Kotim
14	Pewitan Nurul Jannah Jl. Tiang 1 Og. Bromo Kel. Sawahan Kec. M.B. Kotawaringin Kab. Kotim	400/059/KESRA-BMS/V/2022	16 June 2022 ABDUL OAFUR/08534046424	1 KEGIATAN	200.000.000	Jl. Tiang 1 Og. Bromo Kel. Sawahan Kec. M.B. Kotawaringin Kab. Kotim

15	Musholla Mard Dam A. H.M. Arsyad Km. 15 Dusun Bektan RT 03/01 Dusun Bangkong Makmur Kec. Kutang Kab. Kotan	400061KESRA-EMAS/V/2022	09 July 2022	AMBERNU/0191810033	1 KEGIATAN	40.000.000	A. H.M. Arsyad Km. 15 Dusun Bektan RT 03/01 Dusun Bangkong Makmur Kec. Kutang Kab. Kotan
16	Musholla AL-Fatih R. And Sudirman Km. 5,3 Perten Chetab Indah Perten Kel. Pura Pura Kec. M.B. Kutang Kab. Kotan	400067KESRA-EMAS/V/2022	16 Juni 2022	DANANO SANTONO/08230409179	1 KEGIATAN	100.000.000	R. And Sudirman Km. 5,3 Perten Chetab Indah Perten Kel. Pura Pura Kec. M.B. Kutang Kab. Kotan
17	Pustera Muballat Umm Puqura R. H.M. Arsyad Og. Karya Barisan Desa Telaga Baru Kec. M.B. Kutang Kab. Kotan	400011KESRA-EMAS/V/2022	17 July 2022	MUHAMMAD HANU/0823240236	1 KEGIATAN	140.000.000	R. H.M. Arsyad Og. Karya Barisan Desa Telaga Baru Kec. M.B. Kutang Kab. Kotan
18	Geraja (GSD) Fikriyah R. Fikriyah Kel. Sawahan Kec. M.B. Kutang Kab. Kotan	400073KESRA-EMAS/V/2022	01 July 2022	STEFANUS/08125161451	1 KEGIATAN	40.000.000	R. Fikriyah Kel. Sawahan Kec. M.B. Kutang Kab. Kotan
19	Feryda Karyah Nur Hidayah R. D.J. Perjanjian Og. Madani Kel. Kutang Kec. M.B. Kutang Kab. Kotan	400074KESRA-EMAS/V/2022	05 July 2022	ANANG RINALDI/08132704175	1 KEGIATAN	30.000.000	R. D.J. Perjanjian Og. Madani Kel. Kutang Kec. M.B. Kutang Kab. Kotan
20	Musholla AS-Telab Desa Bakti Barisan Kec. M.B. Kutang Kab. Kotan	400080KESRA-EMAS/V/2022	06 July 2022	MUD/08132811177	1 KEGIATAN	10.000.000	Desa Bakti Barisan Kec. M.B. Kutang Kab. Kotan
21	Musholla Saqamah R. Kamah RT 22/23 Kel. Kutang Kab. Kotan	400094KESRA-EMAS/V/2022	19 July 2022	MUHAMMADYAN/08132732330	1 KEGIATAN	50.000.000	R. Kamah RT 22/23 Kel. Kutang Kab. Kotan
22	Musholla Nurul Chetab Kel. M.B. Mestara Baru Kutang Kab. Kotan	400101KESRA-EMAS/V/2022	26 July 2022	B.HUDUM PRASITVLO/08230219087498	1 KEGIATAN	50.000.000	Kel. M.B. Mestara Baru Kutang Kab. Kotan
23	Musholla AL-Rohim R. Kapten Mulyono No.25 Kel. M.B. Hala Kec. M.B. Kutang Kab. Kotan	400102KESRA-EMAS/V/2022	05 August 2022	ILUSULIAN/08134046183	1 KEGIATAN	50.000.000	R. Kapten Mulyono No.25 Kel. M.B. Hala Kec. M.B. Kutang Kab. Kotan
24	Langgar Nur Hidayah Desa Telaga Baru Kec. Mestara Baru Kutang Kab. Kotan	400103KESRA-EMAS/V/2022	26 July 2022	MUHAMMAD SUPRIYADI/081218908	1 KEGIATAN	25.000.000	Desa Telaga Baru Kec. Mestara Baru Kutang Kab. Kotan
25	Geraja Tabernakel Gloria Kel. Sawahan Kec. Mestara Baru Kutang Kab. Kotan	400104KESRA-EMAS/V/2022	26 July 2022	AFRILUS S.Pa/081251430972	1 KEGIATAN	30.000.000	Kel. Sawahan Kec. Mestara Baru Kutang Kab. Kotan
26	SMP Kristen Maranatha R. S. Perten Kel. M.B. Hala Kec. M.B. Kutang Kab. Kotan	400107KESRA-EMAS/V/2022	06 August 2022	JUNJUNO DESA/08134821106	1 KEGIATAN	100.000.000	R. S. Perten Kel. M.B. Hala Kec. M.B. Kutang Kab. Kotan
27	Feryda Karyah Musholla Barisan Barisan R. Dato Mestara Kel. M.B. Hala Kec. M.B. Kutang Kab. Kotan	400110KESRA-EMAS/V/2022	18 August 2022	RASMAN/08230419143	1 KEGIATAN	100.000.000	R. Dato Mestara Kel. M.B. Hala Kec. M.B. Kutang Kab. Kotan
28	Geraja OPD Incestral R. Anang Dera Uyang Kel. Sawahan Kec. M.B. Kutang Kab. Kotan	400111KESRA-EMAS/V/2022	18 August 2022	MARADU SOHOMEDIN/081399941113	1 KEGIATAN	75.000.000	R. Anang Dera Uyang Kel. Sawahan Kec. M.B. Kutang Kab. Kotan
29	Yayasan Muballat AL-Kautar R. Mestara TV Kel. Kutang Kec. M.B. Kutang Kab. Kotan	400112KESRA-EMAS/V/2022	23 August 2022	HARI RAHMAD/08132211133	1 KEGIATAN	50.000.000	R. Mestara TV Kel. Kutang Kec. M.B. Kutang Kab. Kotan
30	Yayasan AL-Jahid R. Sempurna 3 Kel. Sawahan Kec. M.B. Kutang Kab. Kotan	400116KESRA-EMAS/V/2022	25 September 2022	HAIRI BUKHARI PRUYONOR/08134096313	1 KEGIATAN	100.000.000	R. Sempurna 3 Kel. Sawahan Kec. M.B. Kutang Kab. Kotan
31	Majlis Nurul Hidayah Desa Bangkong Raya Kec. Kutang Kab. Kotan	400122KESRA-EMAS/V/2022	09 September 2022	RYAN YUNAN/082306694130	1 KEGIATAN	100.000.000	Desa Bangkong Raya Kec. Kutang Kab. Kotan
32	Langgar AL-Fatih Kel. Kutang Kec. Mestara Baru Kutang Kab. Kotan	400123KESRA-EMAS/V/2022	13 September 2022	ANDI MURDOKO/08231577879	1 KEGIATAN	20.000.000	Kel. Kutang Kec. Mestara Baru Kutang Kab. Kotan
33	Pustera Saklaty Dard Alina R. H.M. Arsyad Teras 4 Kel. M.B. Kutang Kab. Kotan	400117KESRA-EMAS/V/2022	21 September 2022	ILM. YUSUF AL HUSNID/08132594580	1 KEGIATAN	50.000.000	R. H.M. Arsyad Teras 4 Kel. M.B. Kutang Kab. Kotan
34	Geraja Pentakosta (OPD) Gunung Harau R. A. Yudi No. 03 Kel. Kotan	400131KESRA-EMAS/V/2022	17 October 2022	SON MANOKKILIN MUNTHE/08125715969	1 KEGIATAN	20.000.000	R. A. Yudi No. 03 Kel. Kotan
35	Majlis Nurul Hidayah R. GSD Rawa Kel. Sawahan Kec. Kutang Kab. Kotan	400132KESRA-EMAS/V/2022	17 October 2022	ABDAD SADI/081340582183628	1 KEGIATAN	20.000.000	R. GSD Rawa Kel. Sawahan Kec. Kutang Kab. Kotan
36	Majlis Nurul Hidayah R. And. Salsaman Km. 27 Kel. Pura Pura Kel. Kotan	400137KESRA-EMAS/V/2022	17 October 2022	SUBUK RAHMAN/082705155675	1 KEGIATAN	25.000.000	R. And. Salsaman Km. 27 Kel. Pura Pura Kel. Kotan
37	Musholla Al-Kautar R. Karunia Hala R. Kel. Gunung Baris Kel. Kotan	400040KESRA-EMAS/V/2022	06 April 2022	Anwarul, S.1/0823157021434	1 KEGIATAN	15.000.000	R. Karunia Hala R. Kel. Gunung Baris Kel. Kotan
38	Musholla Al-Tahid R. Agung Korp. Wengas Agung Kel. Gunung Baris Kec. Gunung Kab. Kotan	400017KESRA-EMAS/V/2022	21 April 2022	SKOTTON/0812575344	1 KEGIATAN	30.000.000	R. Agung Korp. Wengas Agung Kel. Gunung Baris Kec. Gunung Kab. Kotan
39	Madrasah Diniyah Muballat Umm R. Gunung Muballat Og. Pura Mestara Kel. Gunung Baris Kel. Kotan	400020KESRA-EMAS/V/2022	28 April 2022	NGARCEBUN/08230446599	1 KEGIATAN	20.000.000	R. Gunung Muballat Og. Pura Mestara Kel. Gunung Baris Kel. Kotan
40	Musholla AL-Amin R. Gunung Muballat Og. Pura Mestara Kel. Gunung Baris Kel. Kotan	400029KESRA-EMAS/V/2022	24 May 2022	IS. MASLANAH/08230440888	1 KEGIATAN	15.000.000	R. Gunung Muballat Og. Pura Mestara Kel. Gunung Baris Kel. Kotan
41	Musholla AL-Fatih R. Kapten Samsul R. 31 Rte. 10 Kel. Gunung Tengk. Kec. Gunung Kab. Kotan	400063KESRA-EMAS/V/2022	23 June 2022	H.M. MUBILLAH/082304027065	1 KEGIATAN	30.000.000	R. Kapten Samsul R. 31 Rte. 10 Kel. Gunung Tengk. Kec. Gunung Kab. Kotan
42	Majlis Kautar Desa Tengk. Kec. Gunung Kab. Kotan	400075KESRA-EMAS/V/2022	05 July 2022	EASTAN/0823041512069	1 KEGIATAN	20.000.000	Desa Tengk. Kec. Gunung Kab. Kotan
43	Geraja Kristen Sempurna R. Walter Hala Kel. Gunung Baris Kel. Gunung Kab. Kotan	400079KESRA-EMAS/V/2022	07 July 2022	BONI ST/08230510177	1 KEGIATAN	30.000.000	R. Walter Hala Kel. Gunung Baris Kel. Gunung Kab. Kotan
44	Pustera Tablith Q'as Angli Akter Kel. Gunung Baris Kel. Gunung Kab. Kotan	400120KESRA-EMAS/V/2022	01 September 2022	ADIP/08231921402	1 KEGIATAN	300.000.000	Kel. Gunung Baris Kel. Gunung Kab. Kotan
45	Musholla Dard Tengk. Kel. Gunung Baris Kel. Gunung Kab. Kotan	400133KESRA-EMAS/V/2022	03 October 2022	DADANG HASWAN/08115203062	1 KEGIATAN	20.000.000	Kel. Gunung Baris Kel. Gunung Kab. Kotan
46	Geraja Incestral Incestral GSE R.R. A. Kautar Og. Viker No. 36 Kautar Kel. Kota Baru Kel. Kotan	400088KESRA-EMAS/V/2022	11 July 2022	HERYAWAN S.Pa/0812365830297	1 KEGIATAN	50.000.000	R. A. Kautar Og. Viker No. 36 Kautar Kel. Kota Baru Kel. Kotan
47	Majlis AL-Fatih Kel. Kota Baru Kel. Kota Baru Kel. Kotan	400109KESRA-EMAS/V/2022	12 August 2022	ILSAMARHUS/081325001743	1 KEGIATAN	25.000.000	Kel. Kota Baru Kel. Kota Baru Kel. Kotan
48	Majlis Muballat Warkah Kel. Kota Baru Kel. Kota Baru Kel. Kotan	400111KESRA-EMAS/V/2022	09 September 2022	SARJI RAJADAN/081250377017	1 KEGIATAN	25.000.000	Kel. Kota Baru Kel. Kota Baru Kel. Kotan
49	Majlis Nurul Hidayah UPE. Kautar Kel. Kota Baru Kel. Kotan	400124KESRA-EMAS/V/2022	12 September 2022	EDY TAJUDIN/082317633423	1 KEGIATAN	75.000.000	Kel. Kota Baru Kel. Kota Baru Kel. Kotan
50	Majlis Nurul Hidayah Desa Candra Kel. Kota Baru Kel. Kotan	400130KESRA-EMAS/V/2022	02 October 2022	RUSMEN NURADIN/082304927387	1 KEGIATAN	20.000.000	Desa Candra Kel. Kota Baru Kel. Kotan
51	Pustera Dard Umm AL-Hadi Kel. Kota Baru Kel. Kota Baru Kel. Kotan	400130KESRA-EMAS/V/2022	21 November 2022	ABDUL HADU/082304925437	1 KEGIATAN	20.000.000	Kel. Kota Baru Kel. Kota Baru Kel. Kotan
52	Majlis AL-Bidun Kel. 20 Dusun Karya Barisan Kel. Punggungan Kel. Kotan	400002KESRA-EMAS/V/2022	24 April 2022	MURAHADAD SYAHAN/081251202293	1 KEGIATAN	50.000.000	Desa Karya Barisan Kel. Punggungan Kel. Kotan
53	Geraja Pentakosta Incestral Hala R. Kautar Km. 1,5 Kel. Punggungan Kel. Punggungan Kab. Kotan	400074KESRA-EMAS/V/2022	04 July 2022	SURYAN/081314159557	1 KEGIATAN	20.000.000	R. Kautar Km. 1,5 Kel. Punggungan Kel. Punggungan Kab. Kotan
54	Musholla Nurul Hidayah R. Salsaman Og. Dusun RT. 03 Kel. Punggungan Kel. Punggungan Kab. Kotan	400106KESRA-EMAS/V/2022	02 August 2022	ILNORRADI/082304127545	1 KEGIATAN	10.000.000	R. Salsaman Og. Dusun RT. 03 Kel. Punggungan Kel. Punggungan Kab. Kotan
55	Geraja Kautar St. Fransiskus Asia R. Kautar Km. 1,5 RT. 1/04 Kel. Punggungan Kel. Punggungan Kab. Kotan	400108KESRA-EMAS/V/2022	01 August 2022	EMANUEL TENA/082304927475	1 KEGIATAN	140.000.000	R. Kautar Km. 1,5 RT. 1/04 Kel. Punggungan Kel. Punggungan Kab. Kotan
56	Musholla AL-Fatih RT. 10 R/W 4 Kel. Punggungan Kel. Punggungan Kab. Kotan	400119KESRA-EMAS/V/2022	07 September 2022	RASHID/081325527018	1 KEGIATAN	50.000.000	Kel. Punggungan Kel. Punggungan Kab. Kotan
57	Majlis Nurul Hidayah Desa Rego Lantur Kel. Teluk Semp. Kel. Kotan	400048KESRA-EMAS/V/2022	07 June 2022	MARHUS/08230483194472	1 KEGIATAN	100.000.000	Desa Rego Lantur Kel. Teluk Semp. Kel. Kotan
58	Feryda Karyah Hidayah Kel. Desa Paribok Kel. Teluk Semp. Kel. Kotan	400065KESRA-EMAS/V/2022	17 June 2022	ABDAD TA'ADIN/08230483423390	1 KEGIATAN	200.000.000	Desa Paribok Kel. Teluk Semp. Kel. Kotan
59	Langgar Nurul Hidayah Desa Salsaman Kel. M.H. Salsaman Kel. Kotan	400042KESRA-EMAS/V/2022	30 June 2022	SUKARDI/08230483177199	1 KEGIATAN	300.000.000	Desa Salsaman Kel. M.H. Salsaman Kel. Kotan
60	Langgar Nur Hidayah Kel. Salsaman Kel. M.H. Salsaman Kel. Kotan	400046KESRA-EMAS/V/2022	30 May 2022	RUSMAN/08230483177199	1 KEGIATAN	150.000.000	Kel. Salsaman Kel. M.H. Salsaman Kel. Kotan
61	Madrasah Diniyah Nurul Hidayah Kel. Salsaman Kel. M.H. Salsaman Kel. Kotan	400058KESRA-EMAS/V/2022	13 June 2022	TIN ROHAN/08125140241	1 KEGIATAN	100.000.000	Desa Nurul Hidayah Kel. Salsaman Kel. M.H. Salsaman Kel. Kotan
62	Majlis Nurul Hidayah Kel. Salsaman Kel. M.H. Salsaman Kel. Kotan	400056KESRA-EMAS/V/2022	13 June 2022	HAJARUN NURAS/08230483177199	1 KEGIATAN	100.000.000	Desa Nurul Hidayah Kel. Salsaman Kel. M.H. Salsaman Kel. Kotan
63	Musholla AL-Kautar R. Pura Muballat Kel. Salsaman Kel. M.H. Salsaman Kel. Kotan	400048KESRA-EMAS/V/2022	10 June 2022	IL RUYAN/08230483177199	1 KEGIATAN	75.000.000	R. Pura Muballat Kel. Salsaman Kel. M.H. Salsaman Kel. Kotan
64	Yayasan Tablith Q'as Yayasan Gunung Anwar Pedak R. Anwar Kel. Salsaman Kel. Kotan	400070KESRA-EMAS/V/2022	22 July 2022	ADI CAHYONO/08230483177199	1 KEGIATAN	50.000.000	R. Anwar Kel. Salsaman Kel. Kotan
65	Langgar Dard Telaga R. H. Umm Km. 4 (RT 01/01) Desa Salsaman Kel. M.H. Salsaman Kel. Kotan	400073KESRA-EMAS/V/2022	04 July 2022	SUPRIYANTU/08230483177199	1 KEGIATAN	50.000.000	R. H. Umm Km. 4 (RT 01/01) Desa Salsaman Kel. M.H. Salsaman Kel. Kotan
66	Majlis Nurul Hidayah R. Desa Salsaman Og. Punggungan Kel. RT 01/01 Desa Salsaman Kel. M.H. Salsaman Kel. Kotan	400077KESRA-EMAS/V/2022	11 April 2022	MASTYU/08230483177199	1 KEGIATAN	50.000.000	R. Desa Salsaman Og. Punggungan Kel. RT 01/01 Desa Salsaman Kel. M.H. Salsaman Kel. Kotan
67	Pustera Tablith Q'as Kautar Kel. Salsaman Kel. M.H. Salsaman Kel. Kotan	400037KESRA-EMAS/V/2022	13 July 2022	IL HOR ABDA/08230483177199	1 KEGIATAN	20.000.000	Desa Salsaman Kel. M.H. Salsaman Kel. Kotan
68	Majlis Nurul Hidayah Kel. Salsaman Kel. M.H. Salsaman Kel. Kotan	400095KESRA-EMAS/V/2022	15 August 2022	AMRUL HADU/08230483177199	1 KEGIATAN	20.000.000	Desa Salsaman Kel. M.H. Salsaman Kel. Kotan
69	Musholla Nurul Hidayah Kel. Salsaman Kel. M.H. Salsaman Kel. Kotan	400096KESRA-EMAS/V/2022	15 August 2022	SALAMAH/082315190892	1 KEGIATAN	10.000.000	Desa Salsaman Kel. M.H. Salsaman Kel. Kotan
70	Majlis Nurul Hidayah Kel. Salsaman Kel. M.H. Salsaman Kel. Kotan	400098KESRA-EMAS/V/2022	21 August 2022	RIZAE/08230483177199	1 KEGIATAN	50.000.000	Desa Salsaman Kel. M.H. Salsaman Kel. Kotan
71	Langgar Nurul Hidayah Kel. Salsaman Kel. M.H. Salsaman Kel. Kotan	400024KESRA-EMAS/V/2022	20 May 2022	RUMANSYAH/08230483177199	1 KEGIATAN	25.000.000	Desa Salsaman Kel. M.H. Salsaman Kel. Kotan
72	Geraja Tablith Q'as Kautar Kel. Salsaman Kel. M.H. Salsaman Kel. Kotan	400124KESRA-EMAS/V/2022	30 October 2022	YANSON/08232740932	1 KEGIATAN	75.000.000	Desa Salsaman Kel. M.H. Salsaman Kel. Kotan
73	Majlis Nurul Hidayah Kel. Salsaman Kel. M.H. Salsaman Kel. Kotan	400134KESRA-EMAS/V/2022	20 October 2022	AYOTYOT/08232594456	1 KEGIATAN	75.000.000	Desa Salsaman Kel. M.H. Salsaman Kel. Kotan
74	Majlis Nurul Hidayah Kel. Salsaman Kel. M.H. Salsaman Kel. Kotan	400070KESRA-EMAS/V/2022	12 April 2022	OND/08230483177199	1 KEGIATAN	20.000.000	Desa Salsaman Kel. M.H. Salsaman Kel. Kotan
75	Majlis Nurul Hidayah Kel. Salsaman Kel. M.H. Salsaman Kel. Kotan	400082KESRA-EMAS/V/2022	12 July 2022	NUR WAHID/081327271389	1 KEGIATAN	100.000.000	Desa Salsaman Kel. M.H. Salsaman Kel. Kotan
76	Majlis Nurul Hidayah Kel. Salsaman Kel. M.H. Salsaman Kel. Kotan	400081KESRA-EMAS/V/2022	13 July 2022	Q FAUZHAN/0823151066323	1 KEGIATAN	75.000.000	Desa Salsaman Kel. M.H. Salsaman Kel. Kotan
77	Majlis Nurul Hidayah Kel. Salsaman Kel. M.H. Salsaman Kel. Kotan	400086KESRA-EMAS/V/2022	14 July 2022	H DARMAWAN/08230483177199	1 KEGIATAN	100.000.000	Desa Salsaman Kel. M.H. Salsaman Kel. Kotan
78	Majlis Nurul Hidayah Kel. Salsaman Kel. M.H. Salsaman Kel. Kotan	400085KESRA-EMAS/V/2022	12 July 2022	ANAND KURNIA/08230483177199	1 KEGIATAN	100.000.000	Desa Salsaman Kel. M.H. Salsaman Kel. Kotan

79	Majid Al-Hafidh Dera Tumbang Kofing Kec. Cempaga Hala Kab. Kotan	400099KESRA-8545/V2/2022	14 July 2022	DUDUYONDI/081543285632	1 KEGIATAN	50.000.000	Dera Tumbang Kofing Kec. Cempaga Hala Kab. Kotan
80	Majid AL-Yahid Dera Panyung Kec. Telawang Kab. Kotan	400025KESRA-8545/V2/2022	08 April 2022	ABDUL MUIZ/0812181908	1 KEGIATAN	75.000.000	Dera Panyung Kec. Telawang Kab. Kotan
81	Masbulla Nural Islam Runding Tada Dera Tanah Poth Kec. Telawang Kab. Kotan	400099KESRA-8545/V2/2022	21 July 2022	BAISUDIN/081333556771	1 KEGIATAN	40.000.000	Dera Tanah Poth Kec. Telawang Kab. Kotan
82	Majid AL-Mahajira J. Jend. Sudirman Kec. 28 RT.004001 Dera Panyung Kec. Telawang Kab. Kotan	400000KESRA-8545/V2/2022	01 August 2022	ISMAJAN/081778854673	1 KEGIATAN	50.000.000	Dera Panyung Kec. Telawang Kab. Kotan
83	Bela Bismah Hilda Kuberangan Tembung Panyung Dera Tumbang Sengki Kec. Telaga Asiang Kab. Kotan	400060KESRA-8545/V2/2022	14 July 2022	EDY SURWANDY/081582725124	1 KEGIATAN	20.000.000	Dera Tumbang Sengki Kec. Telaga Asiang Kab. Kotan
84	Gerjo Bawang Kelana Jemas OKR Bawang Bawang Dera Rantau Sengki Kec. Telaga Asiang Kab. Kotan	400015KESRA-8545/V2/2022	24 August 2022	MULADIS/08124561723	1 KEGIATAN	160.000.000	Dera Rantau Sengki Kec. Telaga Asiang Kab. Kotan
85	Gerjo Senu Alhertus Agang Dera Tembung Hangan Kec. Telaga Asiang Kab. Kotan	400013KESRA-8545/V2/2022	14 September 2022	TOMI SP/081811896129	1 KEGIATAN	75.000.000	Dera Tembung Hangan Kec. Telaga Asiang Kab. Kotan
86	Gerjo Babel Yohannid Ali Dera Dera Tando Tembung Kec. Telaga Asiang Kab. Kotan	400013KESRA-8545/V2/2022	19 October 2022	HINTANO H/UTAP/081251822497	1 KEGIATAN	20.000.000	Dera Tando Tembung Kec. Telaga Asiang Kab. Kotan
87	Bela Bismah Hilda Kuberangan Dera Tumbang Panyung Kec. Telaga Asiang Kab. Kotan	400013KESRA-8545/V2/2022	17 November 2022	MIDHUS/08159966570	1 KEGIATAN	50.000.000	Dera Tumbang Panyung Kec. Telaga Asiang Kab. Kotan
88	Gerjo Nemas Dera Tumbang Mijon Kec. Tandan Hala Kab. Kotan	400008KESRA-8545/V2/2022	07 April 2022	Depoloni/256778668	1 KEGIATAN	100.000.000	Dera Tumbang Mijon Kec. Tandan Hala Kab. Kotan
89	Masbulla Aa Nizar Dera Tumbang Mijon Kec. Tandan Hala Kab. Kotan	400015KESRA-8545/V2/2022	07 April 2022	Masbulla/081349365377	1 KEGIATAN	200.000.000	Dera Tumbang Mijon Kec. Tandan Hala Kab. Kotan
90	Bela Bismah Dera Tumbang Mijon Kec. Tandan Hala Kab. Kotan	400015KESRA-8545/V2/2022	28 May 2022	KENOR/08130662284	1 KEGIATAN	100.000.000	Dera Tumbang Mijon Kec. Tandan Hala Kab. Kotan
91	Laggar Mard Utem Kd. Masyara Seberang Kec. Sebaru Kab. Kotan	400007KESRA-8545/V2/2022	08 April 2022	Masbulla/081649781018	1 KEGIATAN	50.000.000	Kd. Masyara Seberang Kec. Sebaru Kab. Kotan
92	Majid Derrandesa Dera Dera Dera Sebaru Kab. Kotan	400015KESRA-8545/V2/2022	02 June 2022	MESLAN/081257736821	1 KEGIATAN	25.000.000	Dera Dera Dera Sebaru Kab. Kotan
93	Laggar Al-Barak Dera Dera Dera Sebaru Kab. Kotan	400022KESRA-8545/V2/2022	02 June 2022	MARHUS/081577371713	1 KEGIATAN	25.000.000	Dera Dera Dera Sebaru Kab. Kotan
94	Majid Al-Nizar Dera Tembung Kec. Sebaru Kab. Kotan	400047KESRA-8545/V2/2022	30 May 2022	NANANIQ/081549184023	1 KEGIATAN	200.000.000	Dera Tembung Kec. Sebaru Kab. Kotan
95	Masbulla Bismah Asih Kd. Masyara Seberang Kec. Sebaru Kab. Kotan	400049KESRA-8545/V2/2022	08 June 2022	LILDIRI/081717171717	1 KEGIATAN	50.000.000	Kd. Masyara Seberang Kec. Sebaru Kab. Kotan
96	Masbulla Al-Jemas Dera Tembung Kec. Sebaru Kab. Kotan	400051KESRA-8545/V2/2022	24 June 2022	YUKA/081233929000	1 KEGIATAN	50.000.000	Dera Tembung Kec. Sebaru Kab. Kotan
97	Majid Al-Tayun Dera Tembung Kec. Sebaru Kab. Kotan	400053KESRA-8545/V2/2022	30 June 2022	HAM YARD/081525093517	1 KEGIATAN	200.000.000	Dera Tembung Kec. Sebaru Kab. Kotan
98	Laggar Al-Majid Dera Tembung Kec. Sebaru Kab. Kotan	400063KESRA-8545/V2/2022	30 June 2022	ARDI/0815251518166	1 KEGIATAN	100.000.000	Dera Tembung Kec. Sebaru Kab. Kotan
99	Laggar Fatah Rahman Dera Dera Dera Sebaru Kab. Kotan	400065KESRA-8545/V2/2022	23 August 2022	SUDARNO/08134337215	1 KEGIATAN	20.000.000	Dera Dera Dera Sebaru Kab. Kotan
100	Majid Al-Jemas Dera Tembung Hangan Kec. Masyara Hala Kab. Kotan	400011KESRA-8545/V2/2022	24 April 2022	BANGANG, S BONG/081525497344	2 KEGIATAN	20.000.000	Dera Tembung Hangan Kec. Masyara Hala Kab. Kotan
101	Majid Jema Babel Hilda Dera Kaman Dera Kec. Masyara Hala Kab. Kotan	400066KESRA-8545/V2/2022	23 June 2022	RODIAH/08149948377	1 KEGIATAN	100.000.000	Dera Kaman Dera Kec. Masyara Hala Kab. Kotan
102	Laggar Al-Jemas Dera Dera Dera Sebaru Kab. Kotan	400066KESRA-8545/V2/2022	23 May 2022	RUSLI/081549094345	1 KEGIATAN	20.000.000	Dera Dera Dera Sebaru Kab. Kotan
103	Majid Jema Al. Uti A. Sengki RT.005001 Dera Dera Dera Sebaru Kab. Kotan	400066KESRA-8545/V2/2022	23 May 2022	ILSYAH/0815251518166	1 KEGIATAN	75.000.000	Dera Dera Dera Sebaru Kab. Kotan
104	Vernan Pendidikan Dera Masyara Dera Dera Dera Sebaru Kab. Kotan	400027KESRA-8545/V2/2022	23 May 2022	ANDI PURWANTO/081349365377	1 KEGIATAN	75.000.000	Dera Dera Dera Sebaru Kab. Kotan
105	Majid Al-Tawad Dera Dera Dera Sebaru Kab. Kotan	400066KESRA-8545/V2/2022	31/6/2022	MORIAL/0815251518166	1 KEGIATAN	50.000.000	Dera Dera Dera Sebaru Kab. Kotan
106	Promot Dera Dera Dera Dera Dera Sebaru Kab. Kotan	400066KESRA-8545/V2/2022	13 June 2022	ANANG ABDAR/0815251518166	1 KEGIATAN	100.000.000	Dera Dera Dera Sebaru Kab. Kotan
107	Laggar Al-Hidrah Dera Dera Dera Sebaru Kab. Kotan	400066KESRA-8545/V2/2022	05 July 2022	KASPUK ANWAR/0815251518166	1 KEGIATAN	50.000.000	Dera Dera Dera Sebaru Kab. Kotan
108	TK Al-Qur'an Mithad Utem Dera Dera Sebaru Kab. Kotan	400066KESRA-8545/V2/2022	04 July 2022	BUDHOS/081705513016	1 KEGIATAN	50.000.000	Dera Dera Dera Sebaru Kab. Kotan
109	Majid Derrandesa Dera Dera Dera Sebaru Kab. Kotan	400017KESRA-8545/V2/2022	05 September 2022	OLINDA/081348321077	1 KEGIATAN	50.000.000	Dera Dera Dera Sebaru Kab. Kotan
110	Majid Amatul Firdaus J. Cdk Rivali Km. 27 Dera Dera Panyung Kec. Cempaga Kab. Kotan	400099KESRA-8545/V2/2022	03 June 2022	HJALAN/081349365377	2 KEGIATAN	50.000.000	J. Cdk Rivali Km. 27 Dera Dera Panyung Kec. Cempaga Kab. Kotan
111	Laggar AL-Hidrah J. Cdk Rivali Km. 27 Dera Dera Panyung Kec. Cempaga Kab. Kotan	400049KESRA-8545/V2/2022	03 June 2022	MULJAN/0815251518166	1 KEGIATAN	25.000.000	J. Cdk Rivali Km. 27 Dera Dera Panyung Kec. Cempaga Kab. Kotan
112	Masbulla Dera Dera Dera Dera Dera Sebaru Kab. Kotan	400066KESRA-8545/V2/2022	21 July 2022	SURHADE/0815251518166	1 KEGIATAN	25.000.000	Dera Dera Dera Sebaru Kab. Kotan
113	Masbulla Nural Islam Dera Dera Dera Sebaru Kab. Kotan	400066KESRA-8545/V2/2022	19 July 2022	SURHADE/0815251518166	1 KEGIATAN	100.000.000	Dera Dera Dera Sebaru Kab. Kotan
114	Majid Nural Hala J. Tjoh Rivali Dera Dera Dera Sebaru Kab. Kotan	400099KESRA-8545/V2/2022	19 July 2022	SURHADE/0815251518166	1 KEGIATAN	100.000.000	J. Tjoh Rivali Dera Dera Dera Sebaru Kab. Kotan
115	Laggar Mard Yag Dera Dera Dera Sebaru Kab. Kotan	400099KESRA-8545/V2/2022	07 July 2022	MULHAMAD RHA/08154851358	1 KEGIATAN	100.000.000	Dera Dera Dera Sebaru Kab. Kotan
116	Gerjo Bismah Hilda Kuberangan Dera Dera Dera Sebaru Kab. Kotan	400049KESRA-8545/V2/2022	06 June 2022	YULIUS/08154851358	1 KEGIATAN	75.000.000	Dera Dera Dera Sebaru Kab. Kotan
117	Gerjo Bismah Hilda Kuberangan Dera Dera Dera Sebaru Kab. Kotan	400078KESRA-8545/V2/2022	07 July 2022	HERMAN FUSKA/08154851358	1 KEGIATAN	20.000.000	Dera Dera Dera Sebaru Kab. Kotan
118	Bela Bismah Hilda Kuberangan Dera Dera Dera Sebaru Kab. Kotan	400097KESRA-8545/V2/2022	13 August 2022	SUDHOMO/08134787444	1 KEGIATAN	20.000.000	Dera Dera Dera Sebaru Kab. Kotan
119	Bela Bismah Hilda Kuberangan Dera Dera Dera Sebaru Kab. Kotan	400066KESRA-8545/V2/2022	17 November 2022	ODEKO OKOR/08134756353	1 KEGIATAN	15.000.000	J. Nara Rays RT.01.01 Dera Dera Dera Sebaru Kab. Kotan
120	Gerjo Jemas Dera Dera Dera Sebaru Kab. Kotan	400018KESRA-8545/V2/2022	06 September 2022	SIMPUN/08153057254	1 KEGIATAN	20.000.000	Kec. Dera Dera Sebaru Kab. Kotan
121	KIPPER Herti OKR Sengki J. Yni Kec. M.B. Katapang Kab. Kotan	400047KESRA-8545/V2/2022	10 November 2022	ROSINE TUNDAN/08125099185	1 KEGIATAN	68.750.000	J. Yni Kec. M.B. Katapang Kab. Kotan
122	Laggar Al-Hidrah J. Tjoh Rivali Km. 27 Dera Dera Panyung Kec. Cempaga Kab. Kotan	400018KESRA-8545/V2/2022	08 November 2022	SAID BASMA/081349365377	1 KEGIATAN	25.000.000	J. Tjoh Rivali Km. 27 Dera Dera Panyung Kec. Cempaga Kab. Kotan
123	Masbulla Bismah Hilda Kuberangan Dera Dera Dera Sebaru Kab. Kotan	400018KESRA-8545/V2/2022	17 November 2022	HA. RUSLI/08154851358	1 KEGIATAN	40.000.000	J. Rangka 3 Kd. M.B. Hala Kec. M.B. Katapang Kab. Kotan
124	Majid Bismah Hilda Kuberangan Dera Dera Dera Sebaru Kab. Kotan	400049KESRA-8545/V2/2022	18 November 2022	MULYADI/081247511200	1 KEGIATAN	100.000.000	J. Tjoh Rivali Km. 27 Dera Dera Panyung Kec. Cempaga Kab. Kotan
125	Firdaus Kaperis Sengki Katapang Kab. Kotan	400017KESRA-8545/V2/2022	18 November 2022	MEKIN/081255149649	1 KEGIATAN	20.000.000	Kec. Katapang Kab. Kotan
126	Firdaus Kaperis Sengki Katapang Kab. Kotan	400017KESRA-8545/V2/2022	18 November 2022	ABDAD RIFAN/081255149649	1 KEGIATAN	20.000.000	Kec. Katapang Kab. Kotan
127	Masbulla Al-Hidrah J. Tjoh Rivali Km. 27 Dera Dera Panyung Kec. Cempaga Kab. Kotan	400018KESRA-8545/V2/2022	09 November 2022	LIANING PRIYAMBORO/08125099185	1 KEGIATAN	25.000.000	Kec. Katapang Kab. Kotan
128	Majid Bismah Hilda Kuberangan Dera Dera Dera Sebaru Kab. Kotan	400018KESRA-8545/V2/2022	20 November 2022	Dra. ACENG ABIR/0815251518166	1 KEGIATAN	200.000.000	Kec. Katapang Kab. Kotan
129	Laggar Mard Yag Dera Dera Dera Sebaru Kab. Kotan	400018KESRA-8545/V2/2022	16 November 2022	AGAH/08130607726	1 KEGIATAN	50.000.000	Dera Dera Dera Sebaru Kab. Kotan
130	Majid Dera Dera Dera Dera Dera Sebaru Kab. Kotan	400066KESRA-8545/V2/2022	14 November 2022	MAJULANA REJA/081732627734	1 KEGIATAN	100.000.000	Dera Dera Dera Sebaru Kab. Kotan
131	Gerjo Bismah Hilda Kuberangan Dera Dera Dera Sebaru Kab. Kotan	400018KESRA-8545/V2/2022	14 November 2022	BERMAN EFRANTO/0815251518166	1 KEGIATAN	50.000.000	Dera Dera Dera Sebaru Kab. Kotan
132	Masbulla Bismah Hilda Kuberangan Dera Dera Dera Sebaru Kab. Kotan	400018KESRA-8545/V2/2022	16 November 2022	SUBAGIO/0815251518166	1 KEGIATAN	50.000.000	Dera Dera Dera Sebaru Kab. Kotan
133	OPIN Amangri Karang Sari Kec. Katapang Kab. Kotan	400066KESRA-8545/V2/2022	17 November 2022	ILIRI HERMAWAT/08154851358	1 KEGIATAN	50.000.000	Dera Dera Dera Sebaru Kab. Kotan
134	Masbulla Al-Hidrah J. Tjoh Rivali Km. 27 Dera Dera Panyung Kec. Cempaga Kab. Kotan	400018KESRA-8545/V2/2022	09 November 2022	DAYAT/0815251518166	1 KEGIATAN	25.000.000	J. Tjoh Rivali Km. 27 Dera Dera Panyung Kec. Cempaga Kab. Kotan
135	Masbulla Bismah Hilda Kuberangan Dera Dera Dera Sebaru Kab. Kotan	400049KESRA-8545/V2/2022	04 November 2022	AJUDHAN HADIM/08154851358	1 KEGIATAN	75.000.000	Dera Dera Dera Sebaru Kab. Kotan
136	Majid Bismah Hilda Kuberangan Dera Dera Dera Sebaru Kab. Kotan	400066KESRA-8545/V2/2022	16 November 2022	HARIRASYAH/08154851358	1 KEGIATAN	50.000.000	Dera Dera Dera Sebaru Kab. Kotan
137	Masbulla Bismah Hilda Kuberangan Dera Dera Dera Sebaru Kab. Kotan	400018KESRA-8545/V2/2022	10 November 2022	GUSTI ANDRIYAN/0815251518166	1 KEGIATAN	75.000.000	Dera Dera Dera Sebaru Kab. Kotan
138	TK AL-Hidrah J. Tjoh Rivali Km. 27 Dera Dera Panyung Kec. Cempaga Kab. Kotan	400066KESRA-8545/V2/2022	16 November 2022	SITI NORHIDAYAH/081349365377	1 KEGIATAN	15.000.000	Dera Dera Dera Sebaru Kab. Kotan
139	TK AL-Hidrah J. Tjoh Rivali Km. 27 Dera Dera Panyung Kec. Cempaga Kab. Kotan	400066KESRA-8545/V2/2022	16 November 2022	TUMAR/0815251518166	1 KEGIATAN	15.000.000	J. Tjoh Rivali Km. 27 Dera Dera Panyung Kec. Cempaga Kab. Kotan
140	Yayasan TK AL-Hidrah J. Tjoh Rivali Km. 27 Dera Dera Panyung Kec. Cempaga Kab. Kotan	400018KESRA-8545/V2/2022	10 November 2022	ERAWAN SUKARTI/0815251518166	1 KEGIATAN	75.000.000	Dera Dera Dera Sebaru Kab. Kotan
141	Gerjo Bismah Hilda Kuberangan Dera Dera Dera Sebaru Kab. Kotan	400066KESRA-8545/V2/2022	10 November 2022	LISA GIVRA/0815251518166	1 KEGIATAN	50.000.000	Dera Dera Dera Sebaru Kab. Kotan
142	Gerjo Bismah Hilda Kuberangan Dera Dera Dera Sebaru Kab. Kotan	400018KESRA-8545/V2/2022	17 November 2022	WILSON/0815251518166	1 KEGIATAN	150.000.000	Dera Dera Dera Sebaru Kab. Kotan
143	Gerjo Bismah Hilda Kuberangan Dera Dera Dera Sebaru Kab. Kotan	400018KESRA-8545/V2/2022	05 November 2022	KAMIR/0815251518166	1 KEGIATAN	50.000.000	Dera Dera Dera Sebaru Kab. Kotan
144	Masbulla Bismah Hilda Kuberangan Dera Dera Dera Sebaru Kab. Kotan	400018KESRA-8545/V2/2022	09 November 2022	RUSMAN/0815251518166	1 KEGIATAN	50.000.000	Dera Dera Dera Sebaru Kab. Kotan
145	Majid Bismah Hilda Kuberangan Dera Dera Dera Sebaru Kab. Kotan	400018KESRA-8545/V2/2022	10 November 2022	SARMIEN/0815251518166	1 KEGIATAN	125.000.000	Dera Dera Dera Sebaru Kab. Kotan
146	Laggar Mard Yag Dera Dera Dera Sebaru Kab. Kotan	400018KESRA-8545/V2/2022	14 November 2022	NURIL ANWAR/081349365377	1 KEGIATAN	50.000.000	Dera Dera Dera Sebaru Kab. Kotan
147	Majid Al-Tayun Dera Dera Dera Sebaru Kab. Kotan	400018KESRA-8545/V2/2022	17 November 2022	CHEN SUTAWAN/0815251518166	1 KEGIATAN	50.000.000	Dera Dera Dera Sebaru Kab. Kotan

148	Majelis Basmalah Dan Pematangan Kac. Mentaya Hala Kaca	400171KESRA-BM45/02/2022	14 November 2022	MANADRI/08215007851	1 KEGIATAN	30.000.000	Dana Pemangkas Kac. Mentaya Hala Kaca
149	TK. Al-Qur'an As-Nur Dan Bepang Hala Kac. Pulu Hama Kaca Kotan	400145KESRA-BM45/02/2022	08 November 2022	HORSAAN/08215007851	1 KEGIATAN	75.000.000	Dana Bepang Hala Kac. Pulu Hama Kaca Kotan
150	Majelis Basmalah A Hada Basmalah Dan Bepang Kac. Pulu Hama Kaca Kotan	400170KESRA-BM45/02/2022	14 November 2022	SARLA/08215007851	1 KEGIATAN	300.000.000	Dana Bepang Hala Kac. Pulu Hama Kaca Kotan
151	Majelis A Hada Basmalah Dan Bepang Kac. Pulu Hama Kaca Kotan	400174KESRA-BM45/02/2022	14 November 2022	ADIAN/08215007851	1 KEGIATAN	75.000.000	A Hada Basmalah Dan Bepang Kac. Pulu Hama Kaca Kotan
152	Majelis Hada Basmalah A Hada Basmalah Dan Bepang Kac. Pulu Hama Kaca Kotan	400179KESRA-BM45/02/2022	13 Jnu 2022	MATNAK/08215007851	1 KEGIATAN	25.000.000	A Hada Basmalah Dan Bepang Kac. Pulu Hama Kaca Kotan
153	Majelis Hada Basmalah A Hada Basmalah Dan Bepang Kac. Pulu Hama Kaca Kotan	400170KESRA-BM45/02/2022	07 November 2022	SYAHRI/08215007851	1 KEGIATAN	150.000.000	Dana Bepang Hala Kac. Pulu Hama Kaca Kotan
154	Gerya OKE Dan Bepang Hala Kac. Pulu Hama Kaca Kotan	400155KESRA-BM45/02/2022	14 November 2022	KEDY/08215007851	1 KEGIATAN	150.000.000	Dana Bepang Hala Kac. Pulu Hama Kaca Kotan
155	Gerya OKE Dan Bepang Hala Kac. Pulu Hama Kaca Kotan	400156KESRA-BM45/02/2022	17 November 2022	SABAR/08215007851	1 KEGIATAN	50.000.000	Dana Bepang Hala Kac. Pulu Hama Kaca Kotan
156	Gerya OKE Dan Bepang Hala Kac. Pulu Hama Kaca Kotan	400163KESRA-BM45/02/2022	29 July 2022	SARWANTO/08215007851	1 KEGIATAN	50.000.000	Dana Bepang Hala Kac. Pulu Hama Kaca Kotan
157	Ferdia Kipayah Ayo-Syadaul Kac. Basmalah Dan Bepang Kac. Pulu Hama Kaca Kotan	4001221 Kaca-BM45/02/2022	18 November 2022		1 (Satu) Set	7.900.000	Kel Basmalah Dan Bepang Kac. Pulu Hama Kaca Kotan
158	Ferdia Kipayah Ayo-Syadaul Kac. Basmalah Dan Bepang Kac. Pulu Hama Kaca Kotan	4001223 Kaca-BM45/02/2022	18 November 2022		1 (Satu) Set	7.900.000	Kel Basmalah Dan Bepang Kac. Pulu Hama Kaca Kotan
159	Ferdia Kipayah Ayo-Syadaul Kac. Basmalah Dan Bepang Kac. Pulu Hama Kaca Kotan	4001229 Kaca-BM45/02/2022	25 Desember 2022		1 (Satu) Set	7.900.000	Dana Basmalah Dan Bepang Kac. Pulu Hama Kaca Kotan
160	Ferdia Kipayah Ayo-Syadaul Kac. Basmalah Dan Bepang Kac. Pulu Hama Kaca Kotan	4001231 Kaca-BM45/02/2022	26 Desember 2022		1 (Satu) Set	7.900.000	Dana Basmalah Dan Bepang Kac. Pulu Hama Kaca Kotan
161	Ferdia Kipayah Ayo-Syadaul Kac. Basmalah Dan Bepang Kac. Pulu Hama Kaca Kotan	4001233 Kaca-BM45/02/2022	26 Desember 2022		1 (Satu) Set	7.900.000	A Kasmalah Dan Bepang Kac. Pulu Hama Kaca Kotan
162	Ferdia Kipayah Ayo-Syadaul Kac. Basmalah Dan Bepang Kac. Pulu Hama Kaca Kotan	4001235 Kaca-BM45/02/2022	26 Desember 2022		1 (Satu) Set	7.900.000	A Kasmalah Dan Bepang Kac. Pulu Hama Kaca Kotan
163	Ferdia Kipayah Ayo-Syadaul Kac. Basmalah Dan Bepang Kac. Pulu Hama Kaca Kotan	4001237 Kaca-BM45/02/2022	18 November 2022		1 (Satu) Set	7.900.000	Kel Basmalah Dan Bepang Kac. Pulu Hama Kaca Kotan
164	Ferdia Kipayah Ayo-Syadaul Kac. Basmalah Dan Bepang Kac. Pulu Hama Kaca Kotan	4001241 Kaca-BM45/02/2022	25 November 2022		1 (Satu) Set	7.900.000	Kel Basmalah Dan Bepang Kac. Pulu Hama Kaca Kotan
165	Ferdia Kipayah Ayo-Syadaul Kac. Basmalah Dan Bepang Kac. Pulu Hama Kaca Kotan	4001257 Kaca-BM45/02/2022	26 Desember 2022		1 (Satu) Set	7.900.000	A Teratai Kel MII Hala Kac. MII Kaca
166	Ferdia Kipayah Ayo-Syadaul Kac. Basmalah Dan Bepang Kac. Pulu Hama Kaca Kotan	4001257 Kaca-BM45/02/2022	18 November 2022		1 (Satu) Set	7.900.000	Kel MII Hala Kac. MII Kaca
167	Ferdia Kipayah Ayo-Syadaul Kac. Basmalah Dan Bepang Kac. Pulu Hama Kaca Kotan	4001213 Kaca-BM45/02/2022	29 Jnu 2022		1 (Satu) Set	7.900.000	Kac. Kaca Kotan
168	Ferdia Kipayah Ayo-Syadaul Kac. Basmalah Dan Bepang Kac. Pulu Hama Kaca Kotan	4001215 Kaca-BM45/02/2022	29 Jnu 2022		1 (Satu) Set	7.900.000	Kac. Kaca Kotan
169	Ferdia Kipayah Ayo-Syadaul Kac. Basmalah Dan Bepang Kac. Pulu Hama Kaca Kotan	4001217 Kaca-BM45/02/2022	29 Jnu 2022		1 (Satu) Set	7.900.000	Kac. Kaca Kotan
170	Ferdia Kipayah Ayo-Syadaul Kac. Basmalah Dan Bepang Kac. Pulu Hama Kaca Kotan	4001219 Kaca-BM45/02/2022	18 July 2022		1 (Satu) Set	7.900.000	Kel Basmalah Dan Bepang Kac. Pulu Hama Kaca Kotan
171	Ferdia Kipayah Ayo-Syadaul Kac. Basmalah Dan Bepang Kac. Pulu Hama Kaca Kotan	4001229 Kaca-BM45/02/2022	18 November 2022		1 (Satu) Set	7.900.000	Kel Basmalah Dan Bepang Kac. Pulu Hama Kaca Kotan
172	Ferdia Kipayah Ayo-Syadaul Kac. Basmalah Dan Bepang Kac. Pulu Hama Kaca Kotan	4001233 Kaca-BM45/02/2022	05 Desember 2022		1 (Satu) Set	7.900.000	Kac. Teratai Hala
173	Ferdia Kipayah Ayo-Syadaul Kac. Basmalah Dan Bepang Kac. Pulu Hama Kaca Kotan	4001235 Kaca-BM45/02/2022	22 November 2022		1 (Satu) Set	7.900.000	Kel Basmalah Dan Bepang Kac. Pulu Hama Kaca Kotan
174	Ferdia Kipayah Ayo-Syadaul Kac. Basmalah Dan Bepang Kac. Pulu Hama Kaca Kotan	4001241 Kaca-BM45/02/2022	26 Desember 2022		1 (Satu) Set	7.900.000	Kac. Basmalah
175	Ferdia Kipayah Ayo-Syadaul Kac. Basmalah Dan Bepang Kac. Pulu Hama Kaca Kotan	4001251 Kaca-BM45/02/2022	18 November 2022		1 (Satu) Set	7.900.000	Kac. Basmalah
176	Ferdia Kipayah Ayo-Syadaul Kac. Basmalah Dan Bepang Kac. Pulu Hama Kaca Kotan	4001245 Kaca-BM45/02/2022	05 Desember 2022		1 (Satu) Set	7.900.000	Kel Bepang Dan Bepang Kac. Pulu

224	Fardus Kipayah Desa Bagendang Hulu Kec Mentaya Hilir Utara	400/ 233 /Kera-BMS/XI/2022	18 November 2022	Pembayaran Belanja Pengaduan Wireless	1 (Satu) Set	6.976.350	Desa Bagendang Hulu Kec Mentaya Hilir Utara
225	Fardus Kipayah Bontol Mubajim Kal Baung Barat Kec Baung	400/ 247 /Kera-BMS/XII/2022	05 Desember 2022	Pembayaran Belanja Pengaduan Wireless	1 (Satu) Set	6.976.350	Kel Baung Barat Kec Baung
226	Fardus Kipayah Desa Lempuang Kec Teluk Sampit	400/ 239 /Kera-BMS/XI/2022	22 November 2022	Pembayaran Belanja Pengaduan Wireless	1 (Satu) Set	6.976.350	Desa Lempuang Kec Teluk Sampit
227	Desa Mulya Agung Kec. Antang Kalang	400/ 264 /Kera-BMS/XII/2022	30 Desember 2022	Pembayaran Belanja Hibah Barang untuk Desa Mulya Agung Kec. Antang Kalang/ Kursi Plastik + Sarung Kursi	100(Seratus) Buah	21.230.000	Desa Mulya Agung Kec. Antang Kalang
228	Desa Mulya Agung Kec. Antang Kalang	400/ 264 /Kera-BMS/XII/2022	30 Desember 2022	Pembayaran Belanja Hibah Barang untuk Desa Mulya Agung Kec. Antang Kalang/Tenda Piasof, Terpal	3(Tiga) Set	95.970.000	Desa Mulya Agung Kec. Antang Kalang
5.1.5.05.01.0002 Belanja Hibah Barang kepada Badan dan Lembaga yang Bersifat Nirlaba, Sukarela dan Sosial yang Dibentuk Berdasarkan Peraturan Perundang-Undangan							
229	SMAN 3 SAMPTI	400/ 263 /Kera-BMS/XII/2022	30 Desember 2022	Pembayaran Belanja Pengaduan Laptop Untuk Sekolah	2 (Satu) Set	54.950.000	SAMPTI
230	SDON 1 SAMPTI	400/ 263 /Kera-BMS/XII/2022	30 Desember 2022	Pembayaran Belanja Pengaduan Laptop Untuk Sekolah	2 (Satu) Set	54.950.000	SAMPTI
240	Pengembalian STS Nomor 106 /71B/AK/2022					(22.500.000,00)	
JUMLAH						16.960.178.500,00	
2 Dinas Pekerjaan Umum, Penata Ruang, Perumahan Rakyat dan Kawasan Permukiman							
1	Pembangunan Tangki Septik Skala Individual di Desa Biru Maju Kecamatan Telawang (DAK)			Kepala Desa Biru Maju		470.250.000,00	Desa Biru Maju Telawang
2	Pembangunan Tangki Septik Skala Individual di Desa Lempuang Kecamatan Teluk Sampit (DAK)			Kepala Desa Lempuang		786.000.000,00	Desa Lempuang Teluk Sampit
3	Pembangunan Tangki Septik Skala Individual di Desa Samada Besar Kecamatan Mentaya Hilir Selatan (DAK)			Kepala Desa Samada Besar		470.250.000,00	Desa Samada Besar Mentaya Hilir Selatan
4	Pembangunan Tangki Septik Skala Individual di Desa Sebanan Kecamatan Mentaya Hilir Selatan (DAK)			Kepala Desa Sebanan		470.250.000,00	Desa Sebanan Mentaya Hilir Selatan
5	Pusat Makan Muslimin Noor Agung Kec. Mti. Ketapang (Sisa Pembayaran TA. 2021)			Fardus Kipayah Makan Muslim Noor Agung Sawahan Mentaya Baru Ketapang		83.012.500,00	Sawahan Mentaya Baru Ketapang
6	Belanja Gaji TPL					104.409.216,00	
JUMLAH						2.384.771.716,00	
3 Badan Penyelenggaraan Bercasat Daerah							
5.1.5.05.03.0002 Belanja Hibah Barang kepada Badan dan Lembaga Nirlaba, Sukarela Bersifat Sosial Kemasyarakatan :							
1	Pengaduan Perahu Kayu + Dayung	360/453/SPBD.PK.IX/2022	03/10/2022	Dalang Arizono, ST (Lurah Kuala Kuyan)	KEGIATAN	18.204.000,00	Kelurahan Kuala Kuyan Kecamatan Mentaya Hilir Kabupaten Kotawaringin Timur
2	Pengaduan Alat Pemadam Kebakaran berupa Pompa air Pemadam Portable	360/480.1/SPBD.PK.IX/2022	03/10/2022	Dyooe (Kepala Desa Punda)	KEGIATAN	26.085.000,00	Desa Punda Kecamatan Cempaga Hilir Kabupaten Kotawaringin Timur
3	Pengaduan Alat Pemadam Kebakaran berupa Selang dan Nozzel	360/480.1/SPBD.PK.IX/2022	03/10/2022	Dyooe (Kepala Desa Punda)	KEGIATAN	7.492.500,00	Desa Punda Kecamatan Cempaga Hilir Kabupaten Kotawaringin Timur
JUMLAH						51.781.500,00	
4 Dinas Sosial							
Belanja Hibah Barang kepada Badan dan Lembaga Nirlaba, Sukarela Sosial Kemasyarakatan							
1	Barang	NPHD NO: 467.2/723.2/DINSOS/X/2022		An. Ahmad Hini		Rp 49.600.000,00	Jls. H. Imbran RT.030/RW.009 Kelurahan ketapang kecamatan Mentaya Baru Ketapang
2	Barang	NPHD NO: 467.2/723.2/DINSOS/X/2022		An. Agus Prianto			Jalan Jalat Desa no. 30 Sampit Kelurahan Sawahan Kecamatan Mentaya Baru Ketapang
Uang tunai (belanja Hibah Uang kepada Badan dan Lembaga Nirlaba Sukarela bersifat Sosial Kemasyarakatan				KARANG TARUNA KAB. KOTIM		Rp 63.000.000,00	JL. CUT NYAK DIEN NO. 55 SAMPTI
1	Belanja Hibah Uang Kepada Badan dan Lembaga Nirlaba Sukarela Bersifat Sosial Kemasyarakatan TA.2022 untuk Kegiatan Operasional Karang Taruna Kab Kotim Trivulan III dan IV Berdasarkan Surat Karang Taruna No.05/KI-KOTIM/X/2022 Tgl. 19 September 2022	NPHD NO: 467.2/827/KAR-TAR/IV/2022		KARANG TARUNA KAB. KOTIM		Rp 186.980.000,00	JL. CUT NYAK DIEN NO.55 SAMPTI
JUMLAH						299.580.000,00	
5 Dinas Lingkungan Hidup							
1	Bibit Tanaman Durian	188.4504351hak-DLH/2022		- HADI (POKTAN Harapan Baru) - Zainal Abidin (POKTAN Mari Membangun) - MASDAR (POKTAN Ujung Pandang) - Thomas Kadro (POKTAN Karya Citra Tani) - M.Faruzi (POKTAN Mandiri) - RAHMAT (POKTAN Sangrai) - DELMI (POKTAN Durian Rantau) - ZULTIANUR (POKTAN Paring Makmur) - Abdul Rahman (POKTAN Paring Mas Perdana) - WINARNI (POKTAN Sidadadi)	400 400 400 500 800 550 550 800 500 500 400	197.000.000,00	- DESA TELAGA BARU - DESA EKA BAHURUI - DESA BAPEANG - DESA BAPANGGANG - KELURAHAN TANAH MAS - KELURAHAN TANAH MAS - DESA JEMARAS - DESA LUWUK RANGGAN - DESA RAWASARI
2	Bibit Tanaman Lengkeng	188.4504351hak-DLH/2022		- MASDAR (POKTAN Ujung Pandang) - M.Faruzi (POKTAN Mandiri) - ZULTIANUR (POKTAN Paring Makmur) - Abdul Rahman (POKTAN Paring Mas Perdana) - WINARNI (POKTAN Sidadadi)	100 100 100 100 100	91.500.000,00	- DESA BAPEANG - DESA BAPANGGANG - DESA JEMARAS - DESA LUWUK RANGGAN - DESA RAWASARI
3	Bibit Tanaman Jambu Kristal	188.4504351hak-DLH/2022		- M.Faruzi (POKTAN Mandiri) - Zainal Abidin (POKTAN Mari Membangun) - HADI (POKAN Harapan Baru) - WINARNI (POKTAN Sidadadi)	100 200 100 100	35.000.000,00	- DESA BAPANGGANG - DESA EKA BAHURUI - TELAGA BARU - DESA RAWASARI
JUMLAH						323.500.000,00	
6 Dinas Komunikasi dan Informatika							
1	uang	NO.555/02/PKP-DISKOMINFO/II/2022				163.950.000,00	Jl Ahmad Yani Kecamatan Mti Ketapang
2	uang	NO.555/158/PKP-DISKOMINFO/IV/2022		PWI (Persatuan Wartawan Indonesia) Perwakilan Kotim		174.300.000,00	
3	uang	NO.559/56/PKP-DISKOMINFO/VI/2022				61.750.000,00	
4	uang	NO.01/PKP-DISKOMINFO/XII/2022				150.000.000,00	
JUMLAH						550.000.000,00	
7 Dinas Koperasi dan Usaha Kecil dan Menengah							
1	Belanja Hibah Uang Kepada kelompok UMKM Harati untuk Mengikuti Pameran di Taman Mini Indonesia Indah mewakili Provinsi Kalimantan Tengah	Nomor : 519/468/DK-UKM/XII/2022 Tanggal 9 Desember 2022		Kelompok Usaha UMKM Harati	1 Kelompok	50.000.000,00	Kec M.B Ketapang
2	Belanja Hibah Uang Kepada Pelaku Usaha Mikro yang salah satu usaha dan sedang berjalan	Nomor : 519/505/DK-UKM/XI/2022 Tanggal 26 Desember 2022		Pelaku Usaha Mikro yang memiliki NIB (Nomor Induk Berusaha)	1.250 Pelaku Usaha Mikro	2.500.000.000,00	Kec M.B. Ketapang, Baung, M.H. Selatan, Kota Bui dan Cempaga
JUMLAH						2.550.000.000,00	
8 Dinas Pemadam dan Olahraga							
1	Belanja Hibah KONI Kab Kotim trw I dan II TA 2022	NPHD Nomor : 800/98.A/Dipora/II/2022 tanggal 25 Februari 2022		H. AHYAR UMAR (Ketua KONI Kab.Kotim)	-	3.000.000.000	Jl. Batu Pirus No. 49 Sampit
2	Belanja Hibah KONI Kab Kotim trw I dan II TA 2022	NPHD Nomor : 800/98.A/Dipora/II/2022 tanggal 25 Februari 2022		H. AHYAR UMAR (Ketua KONI Kab.Kotim)	-	1.500.000.000	Jl. Batu Pirus No. 49 Sampit
3	Belanja Hibah KONI Kab Kotim TA 2022	NPHD Nomor : 800/98.A/Dipora/II/2022 tanggal 25 Februari 2022		H. AHYAR UMAR (Ketua KONI Kab.Kotim)	-	700.000.000	Jl. Batu Pirus No. 49 Sampit
4	Belanja Hibah KONI Kab Kotim TA 2022	NPHD Nomor : 800/98.A/Dipora/II/2022 tanggal 25 Februari 2022		H. AHYAR UMAR (Ketua KONI Kab.Kotim)	-	3.488.750.000	Jl. Batu Pirus No. 49 Sampit
5	Belanja Hibah KNPI Kab Kotim trw I dan II TA 2022	NPHD Nomor : 427/150/Dipora/IV/2022 tanggal 04 April 2022		ENDRA ROSANA, SE (Ketua DPD KNPI)	-	225.000.000	Jl. Mochran Ali Gg. Bumi Periwis Sampit
6	Belanja Hibah KNPI Kab Kotim trw III TA 2022	NPHD Nomor : 427/150/Dipora/IV/2022 tanggal 04 April 2022		ENDRA ROSANA, SE (Ketua DPD KNPI)	-	112.500.000	Jl. Mochran Ali Gg. Bumi Periwis Sampit
7	Belanja Hibah KNPI Kab Kotim trw IV TA 2022	NPHD Nomor : 427/150/Dipora/IV/2022 tanggal 04 April 2022		ENDRA ROSANA, SE (Ketua DPD KNPI)	-	112.500.000	Jl. Mochran Ali Gg. Bumi Periwis Sampit
8	Pengadaan Alat Elektronik KNPI	No. 017.a/STAS/Dispora/2022 tanggal 21 Desember 2022		ENDRA ROSANA, SE / Ketua DPD KNPI	10 Barang	99.678.000	Jl. Mochran Ali Gg. Bumi Periwis Sampit

9	Belanja Hibah Kowarcab Pramuka Kab Kotim trw I dan II TA 2022	NPHD Nomor : 427/149/Dispora/IV/2022 tanggal 04 April 2022	Hj. Khairiah Halikin Nsor (Ketua Kowarcab Pramuka Kab Kotim)	-	250.000.000	Jl. D.I. Panjatun Og. Delima V
10	Belanja Hibah Kowarcab Pramuka Kab Kotim trw III TA 2022	NPHD Nomor : 427/149/Dispora/IV/2022 tanggal 04 April 2022	Hj. Khairiah Halikin Nsor (Ketua Kowarcab Pramuka Kab Kotim)	-	125.000.000	Jl. D.I. Panjatun Og. Delima V
11	Belanja Hibah Kowarcab Pramuka Kab Kotim trw IV TA 2022	NPHD Nomor : 427/149/Dispora/IV/2022 tanggal 04 April 2022	Hj. Khairiah Halikin Nsor (Ketua Kowarcab Pramuka Kab Kotim)	-	125.000.000	Jl. D.I. Panjatun Og. Delima V
12	Belanja Hibah Drum Corps Handey Mertaya Praja Kab Kotim Semester I dan II TA 2022	NPHD Nomor : 426/216 a/Dispora/V/2022 tanggal 30 Mei 2022	DIANA SETIAWAN, SE., M. AP (Ketua Urusan Drum Corps)	-	450.000.000	Jl. Gunung Arjuno XIV No. 184 Sampit
13	Belanja Hibah Drum Corps Handey Mertaya Praja Kab Kotim Semester I dan II TA 2022	NPHD No. 426/216 a/Dispora/V/2022 tanggal 30 Mei 2022	DIANA SETIAWAN, SE., M. AP (Ketua Urusan Drum Corps)	-	150.000.000	Jl. Gunung Arjuno XIV No. 184 Sampit
14	Pembangunan Pagar Padepokan PSHT	26/BAST/BA/Dispora/2022 / Tanggal 17 Oktober 2022	Susanto (Kantor Cabang PSHT Kab Kotim)	1 Paket	91.976.500	Jl. Sekar Arum No. 51 Sampit
15	Perencanaan Pembangunan Pagar Padepokan PSHT	No : 01/MBAST/MOC.SPT/IV/2022 tanggal 13 April 2022	FAZRIANNUR / Direktur CV. Mertaya Geografis Consulting	-	3.980.000	Jl. Tidar IV Gang Permai No. 6 Sampit
16	Pembangunan Pagar Padepokan PSHT	26/BAST/BA/Dispora/2022 / Tanggal 17 Oktober 2022	Susanto (Kantor Cabang PSHT Kab Kotim)	1 Paket	91.976.500	Jl. Sekar Arum No. 51 Sampit
17	Pembayaran Uang Muka Lanjutan Pembangunan Pagar PSHT	No. 426/54/NPHD-DISPOA/2022 tanggal 15 November 2022	Susanto (Kantor Cabang PSHT Kab Kotim)	1 Paket	46.352.500	Jl. Tidar IV Gang Permai No. 6 Sampit
18	Pengawasan Pembangunan Lanjutan Pembangunan Pagar PSHT, Lap. Bola Tangkis, Lap. Sepak Bola.	No. 027/9/MBAP/Dispora/2022 tanggal 22 Desember 2022	Juniko, ST Dir. CV. Bangun Karya Perkasa Desain	-	20.016.000	Jl. Tidar IV Gang Permai No. 6 Sampit
19	Pengawasan Pembangunan Pagar PSHT	No. 027/24/50/K-PP/K/Dispora/2022 tanggal 19 September 2022	Juniko, ST Dir. CV. Bangun Karya Perkasa Desain	-	7.938.000	Jl. Tidar IV Gang Permai No. 6 Sampit
20	Pembayaran 100% Lanjutan Pembangunan Pagar PSHT	No. 426/54/NPHD-DISPOA/2022 tanggal 15 November 2022	Susanto (Kantor Cabang PSHT Kab Kotim)	1 Paket	46.352.500	Jl. Tidar IV Gang Permai No. 6 Sampit
21	Uang Muka Pembuatan Lapangan Sepak Bola Desa Luwuk Ranggan	No. 426/56/NPHD-DISPOA/2022 tanggal 15 November 2022	ARDINA / Kepala Desa Luwuk Ranggan	1 Paket	80.881.500	Jl. Tjilik Riwat Km. 43 RT. 01 Kel. Luwuk Ranggan
22	100% Pembuatan Lapangan Sepak Bola Luwuk Ranggan	No. 426/56/NPHD-DISPOA/2022 tanggal 15 November 2022	ARDINA / Kepala Desa Luwuk Ranggan	1 Paket	80.881.500	Jl. Tjilik Riwat Km. 43 RT. 01 Kel. Luwuk Ranggan
23	Uang Muka Peningkatan Lapangan Sepak Bola Cempaka Mula	426/55/NPHD-DISPOA/2022 tanggal 15 November 2022	SUPIAN HADI / Kepala Desa Cempaka Mula	1 Paket	69.134.500	Jl. Cilik Riwat Km. 31 Desa Cempaka Mula Barat
24	100% Peningkatan Lapangan Sepak Bola Cempaka Mula	426/55/NPHD-DISPOA/2022 tanggal 15 November 2022	SUPIAN HADI / Kepala Desa Cempaka Mula	1 Paket	69.134.500	Jl. Cilik Riwat Km. 31 Desa Cempaka Mula Barat
25	Uang Muka Peningkatan/pembuatan Lapangan Dulu Tangkis Desa Regei	426/57/NPHD-DISPOA/2022 tanggal 15 November 2022	SAPRUDIN / Kepala Desa Regei	1 Paket	92.336.500	Desa Regei
26	100% Pembuatan Lapangan Dulu Tangkis Desa Regei	426/57/NPHD-DISPOA/2022 tanggal 15 November 2022	SAPRUDIN / Kepala Desa Regei	1 Paket	92.336.500	Desa Regei
27	Peralatan Pemadam	17/BAST/Dispora/2022 Tanggal 01 Agustus 2022	MURBUZ / Bendahara PERPAANI Kotim	1 Paket	99.977.000	Jl. Ir. Juanda Gg. Bariba 5 No. 3 RT. 003 RW 002
28	Pengadaan Alat Olah Raga (Matras)	No. 94/BAST/Dispora/2022 tanggal 02 Desember 2022	MAUSIMAN / Ketua Bidang Prestasi Pemuda Cabang IPSI	2 Set	139.900.000	Jl. Pinang 1 Sampit
29	Pengadaan Alat Olah Raga Slat Digital Scoring	No. 95/BAST/Dispora/2022 tanggal 02 Desember 2022	MARSIMAN / Ketua Bidang Prestasi Pemuda Cabang IPSI	2 buah	59.900.000	Jl. Pinang 1 Sampit
JUMLAH					11.492.502.000,00	
9	Dinas Kebudayaan dan Pariwisata					
	ALAT KESENIAN HADIRAH	NO. BAST 431/304.1/VIII/Disbudpar.2/2022	Ketua Majelis Ma'arif Al-habiy "ASM'AUUL HUSNA" (PAMATA VANJURI)		32.994.750	
	ALAT KESENIAN HADIRAH	NO. BAST 431/304.2/VIII/Disbudpar.2/2022	Ketua Perkumpulan Ma'arif Al-habiy "NURUL HIDAYAH" (RIFA)		32.994.750	
	ALAT KESENIAN HADIRAH	NO. BAST 431/304.3/VIII/Disbudpar.2/2022	KETUA SANGGAR "REMAJA SABILAL MUHTADIN" (ATIM SETONO)		32.994.750	
					98.984.000	
	ALAT MUSIK HABSY	NO. BAST 431/349.1/IX/Disbudpar.2/2022	Ketua Perkumpulan Pemuda "AL-KHILAS" (DARWAN ZAELANG)		24.835.000	
	ALAT MUSIK HABSY	NO. BAST 431/349.2/IX/Disbudpar.2/2022	Ketua Grup Habsy "NURHIDAYAH AL-BANDAR" (NASRULLAH)		24.835.000	
	ALAT MUSIK REBANA	NO. BAST 431/349.3/IX/Disbudpar.2/2022	Ketua Kelompok Rebana "NURUL MUSTOFA" (JUMRATUL ANWAR)		29.852.000	
	ALAT MUSIK HABSY	NO. BAST 431/349.4/IX/Disbudpar.2/2022	Ketua Pemuda Grup "AL-BADIL MUSTHOFA" (SYAMSURIZAL)		24.835.000	
	ALAT MUSIK HABSY	NO. BAST 431/349.5/IX/Disbudpar.2/2022	Ketua Perkumpulan "YASINAN IIIU - BRU" (WAGINT)		24.835.000	
	ALAT MUSIK HABSY	NO. BAST 431/349.6/IX/Disbudpar.2/2022	Ketua Pemuda "MUSHOLA AL-FURQON" (WIDYAWATI)		24.835.000	
	ALAT MUSIK HABSY	NO. BAST 431/349.10/IX/Disbudpar.2/2022	Ketua Pemuda Kelompok "YASINAN AL-HAPI" (H. RODLYAH)		19.873.000	
					173.990.000	
	ALAT MUSIK HABSY	NO. BAST 431/353.1/IX/Disbudpar.2/2022	Ketua Grup "KASYAFA" (BENGKI KURNIAWAN)		49.466.000	
	ALAT MUSIK HABSY	NO. BAST 431/353.2/IX/Disbudpar.2/2022	Ketua Sanggar "IZZATUL FATA MENTAYA" (AMRULLAH S.H)		49.800.000	
	ALAT MUSIK HABSY	NO. BAST 431/353.3/IX/Disbudpar.2/2022	Ketua Majelis TALIM "NURUL HUDA" (ZULIA HAPNI HASIBUAN)		19.755.000	
					119.071.000	
	ALAT MUSIK HABSY	NO. BAST 431/342/IX/Disbudpar.2/2022	Ketua Kelompok "MAJELIS TAKLIM RAUDATUL JANNAH" (NOR RAHMAH)		199.783.350	
					199.783.350	
	ALAT MUSIK HABSY	NO. BAST 431/341/IX/Disbudpar.2/2022	Ketua Grup Taklim Habsy "AYSYAH" (ATUL NURHASANAH)		25.585.500	
	ALAT MUSIK HABSY	NO. BAST 431/341.2/IX/Disbudpar.2/2022	Ketua Grup Habsy "AL-JEDRAH" (RUSLAN DARHAM)		25.585.500	
	ALAT MUSIK HABSY	NO. BAST 431/342.3/IX/Disbudpar.2/2022	Ketua Majelis Taklim Habsy "AL-AMIN" (SALAMAH)		25.585.500	
	ALAT MUSIK HABSY	NO. BAST 431/342.5/IX/Disbudpar.2/2022	Ketua Majelis Habsy "NURUL IMAN" (H. RIZADARAH)		25.585.500	
	ALAT MUSIK HABSY	NO. BAST 431/342.8/IX/Disbudpar.2/2022	Ketua Grup Majelis Taklim "MUSHOLA ALHIDAYAH" (ALFAN SYAHROSI)		25.585.500	
	ALAT MUSIK HABSY	NO. BAST 431/349.8/IX/Disbudpar.2/2022	Ketua Grup Pemuda "PERSATUAN REMAJA MASHID NOOR AGUNG" (ABD. ROHIM)		25.585.500	
	ALAT MUSIK HABSY	NO. BAST 431/349.9/IX/Disbudpar.2/2022	Ketua Grup Pemuda "PERSATUAN REMAJA MASHID NOOR AGUNG" (ABD. ROHIM)		18.537.000	
	ALAT MUSIK HABSY	NO. BAST 431/342.4/IX/Disbudpar.2/2022	Ketua Majelis Taklim DPD Pengajian "AL-HIDAYAH" (H. RACHMAWATI)		25.585.500	
					197.635.500	
	ALAT MUSIK HABSY	NO. BAST 431/342.7/IX/Disbudpar.2/2022	Ketua Sanggar "PASHAN TATU HIYANG" (SERNI)		97.957.500	
	BAJU TARI	NO. BAST 431/342.6/IX/Disbudpar.2/2022	Ketua Majelis Kelompok "AGAMA HENDU KAHARINGAN" (EDRES)		21.312.000	
					119.269.500	
	BAJU TARI	NO. BAST 431/369.1/VIII/Disbudpar.2/2022	Ketua Paguyuban "PAGUYUBAN KELUARGA PONOROGO" (ADI SISWANTO)		49.417.200	
	ALAT MUSIK CAMPUR SARI	NO. BAST 431/369.2/VIII/Disbudpar.2/2022	Ketua Paguyuban "SENTI BUDOYO NUSWANTORO PUTRO JOYOBOYO SAMEIT" (DARMAWAN)		148.717.800	
					198.135.000	
	ALAT MUSIK MODERN	NO. BAST 431/359.1/VIII/Disbudpar.2/2022	Ketua Perkumpulan "OM DUA PUTRA MUSIK" (ABDUL MUJIB SIDIK)		174.139.000	
	ALAT MUSIK MODERN	NO. BAST 431/317.1/VIII/Disbudpar.2/2022	Ketua Grup "LASKAR TUHA BAND" (AMRULLAH HADI)		99.600.300	
	TENDA	NO. BAST 431/349.7/VIII/Disbudpar.2/2022	Ketua Grup "KASYAFA" (BENGKI KURNIAWAN)		198.900.900	
		NO. BAST 431/334.1/Disbudpar.2/2022	Ketua SANGGAR SENI "TINGANG TABELA" (Drs. JAINUDDIN)		75.000.000	
	ALAT MUSIK MODERN	NO. BAST 431/457.1/Disbudpar.2/2022	Ketua "ROY MUSICA GROUP" (BAHTIAR)		155.000.000	
	ALAT MUSIK REBANA	NO. BAST 431/457.2/Disbudpar.2/2022	Ketua Kelompok QASIDAH MASHID BAITURRAHMAN (PAINI, SI)		45.000.000	
	Hewan (KERBAU, SAPI, BABI)	NO. BAST 431/258.1/VIII/Disbudpar.2/2022	Ketua Panitia Tiwah Masail Agama Hindu Desa Tumbang Muiam (YUS. T)		96.015.000	
	BAJU TARI	NO. BAST 431/311.1/VIII/Disbudpar.2/2022	Wakil Ketua Perkumpulan Seni Budaya Karangt LAMPANG BUDAYA" (IGUN)		24.864.000	
	Hewan (AYAM, BAKI, SAPI)	NO. BAST 431/438.1/XI/Disbudpar.2/2022	Ketua Majelis Dharma Agama Hindu Kaharigan (MD-AUB) (RENA)		39.327.300	
	Perlengkapan Tenda	NO. BAST 431/465.1/XI/Disbudpar.2/2022	Ketua Grup "Setia Musik Group" (Mahmudi)		149.572.500	
	Alat Musik Modern	NO. BAST 431/465.2/XI/Disbudpar.2/2022	Ketua Grup "Setia Musik Group" (Mahmudi)		99.844.500	
	Alat Musik Modern	NO. BAST 431/437.1/XI/Disbudpar.2/2022	Ketua Grup "Drifts Musik Group" (Dian Arifin)		199.578.000	
	Termin 135% Peningkatan Sanggar Pasihan Tatu Hiyang	NO. BAST 431/562.1/IX/Disbudpar.2/2022	SERNI (Ketua Sanggar Pasihan Tatu Hiyang)		64.462.300	
	100% Peningkatan Sanggar Pasihan Tatu Hiyang				119.715.700	
	Perencanaan Peningkatan Sanggar Pasihan Tatu Hiyang				7.800.000	
	Pengawasan Peningkatan Sanggar Pasihan Tatu Hiyang				5.831.000	
					1.554.630.500,00	
	Rehab Pagar, Halaman Samping Desa Rubung Hiyang	431/ 271 / Disbudpar.3/2022	MARIA		183.473.600	
	Perencanaan Rehab Pagar Samping Desa Rubung Hiyang				7.758.900	
	Pengawasan Rehab Pagar Halaman Samping Desa Rubung Hiyang				7.758.900	
	Pembangunan Rumah Samping Jarakun Baben Di Parit	431/ 272 / Disbudpar.3/2022	IRWANTO		91.850.300	

	Perencanaan Pembangunan Samping Jalan Dalam Desa Parit				3.879.450	
	Pembangunan Rumah Betang Desa Pemantang	431/ 273 / DISHUPAR.3/2022	ROBIANSYAH		183.433.000	
	Perencanaan Pembangunan Rumah Betang Desa Pemantang				7.814.400	
	Pengawasan Pembangunan Rumah Betang Desa Pemantang				7.814.400	
	Rehab Betang Tambang Gagus	431/ 274 / DISHUPAR.3/2022	UNTUNG UBERMAN RUAN		183.328.208	
	Perencanaan Rehab Betang Tambang Gagus				7.814.400	
	Pengawasan Rehab Betang Tambang Gagus				7.814.400	
	Rehab Samping Desa Kandan	431/ 275 / DISHUPAR.3/2022	MEIRODI, SE		91.723.800	
	Perencanaan Rehab Samping Desa Kandan				3.879.450	
	Pengawasan Rehab Samping Desa Kandan				3.879.450	
					792.272.358,68	
		JUMLAH			3.453.691.298,68	
10	Dinas Ketahanan Pangan					
	Sapori Lahan Nabati	526/98/OKP/III/2022	31/03/2022	1. Emy Yumarnah		
		526/98/OKP/III/2022	31/03/2022	2. Umaru Saidah	36.133.600	
		526/98/OKP/III/2022	31/03/2022	3. Kasrah		
	Gabah	526/233/OKP/VII/2022	28/06/2022	Gusipokan I/PAKAT	7800 kg	57.000.000
		JUMLAH				93.133.600,00
11	Dinas Perikanan					
1	PENGADAAN SARANA PERTUNBUHAN					
	Aerator	NOMOR : 3.01.01/3.2/33.2/DP/IX/2022	30-Sep-22	DARSUDIN	1 unit	
	Aquarium				1 unit	
	Induk Ikan Jelas				31 kg	24.756.300
	Induk Patin				30 kg	
	Orapen				10 ampul	
	Pakan Membrane				5 kg	
2	BAHAN JALAN TAMBAK					
	Pengadaan Bahan Jalan Tambak Lampung	NOMOR : 3.01.01/3.2/33.2/DP/IX/2022	29 Agustus 2022	H. Sa'ban	5.300 M3	184.178.500
	Perencanaan Bahan Jalan Tambak Lampung	NOMOR : 3.01.01/3.2/33.2/DP/IX/2022	29 Agustus 2022	H. Sa'ban	1 paket	8.400.000
	Pengawasan Bahan Jalan Tambak Lampung	NOMOR : 3.01.01/3.2/33.2/DP/IX/2022	29 Agustus 2022	H. Sa'ban	1 paket	5.932.950
3	JEMBATAN TAMBAK					
	Pengadaan Jembatan Tambak Lampung	NOMOR : 3.01.01/3.2/378.1/DP/IX/2022	10 November 2022	H. Sa'ban	84 M2	183.364.800
	Perencanaan Jembatan Tambak Lampung	NOMOR : 3.01.01/3.2/378.1/DP/IX/2022	10 November 2022	H. Sa'ban	1 paket	8.426.000
	Pengawasan Jembatan Tambak Lampung	NOMOR : 3.01.01/3.2/378.1/DP/IX/2022	10 November 2022	H. Sa'ban	1 paket	5.838.600
4	PENGADAAN IBUT IKAN					
	Ibuh Ikan Nila (3-5 cm)	NOMOR : 3.01.01/3.2/323.2/DP/IX/2022	21 November 2022	Hani Thamrin	1000 ekor	
	Ibuh Ikan Patin (3-5 cm)	NOMOR : 3.01.01/3.2/288.2/DP/VIII/2022	08 Agustus 2022	Tasman	5000 ekor	54.879.000
	Ibuh Ikan Nila (3-5 cm)	NOMOR : 3.01.01/3.2/286.2/DP/VIII/2022	04 Agustus 2022	Rama Juleha	2000 ekor	
	Ibuh Ikan Patin (3-5 cm)	NOMOR : 3.01.01/3.2/284.2/DP/VIII/2022	01 Agustus 2022	Hj. Widawati	5000 ekor	
	Ibuh Ikan Patin (3-5 cm)	NOMOR : 3.01.01/3.2/292.2/DP/VIII/2022	10 Agustus 2022	Torin	1000 ekor	
	Ibuh Ikan Nila (3-5 cm)				1500 ekor	
	Ibuh Ikan Patin (3-5 cm)	NOMOR : 3.01.01/3.2/294.2/DP/VIII/2022	10 Agustus 2022	Marwoto Hadi Saputra	3000 ekor	
	Ibuh Ikan Nila (3-5 cm)	NOMOR : 3.01.01/3.2/295.2/DP/VIII/2022	19 Agustus 2022	Prasjo	5050 ekor	
	Ibuh Ikan Nila (3-5 cm)				7500	
					12750	
5	PERCONTOHAN BUDIDAYA IKAN NILA KEC. PARENGGEAN					
	Ibuh Ikan Bawal (3-5 cm)	NOMOR : 3.01.01/3.2/384.2/DP/IX/2022	11 November 2022	Durhamudin	10.000 ekor	
	Ibuh Ikan Lele (3-5 cm)				15 ekor	
	Ibuh Ikan Patin (3-5 cm)				500 ekor	
	Kolam Terpal D 3 m				1500 unit	142.052.250
	Pakan Bawal				kg	
	Pakan Pembesaran				3000 kg	
					125	
					250	
6	PERCONTOHAN BUDIDAYA IKAN (KURABE)					
	Ibuh Ikan Gurame (3-5 cm)	NOMOR : 3.01.01/3.2/328.2/DP/IX/2022	27 September 2022	Septoni	3000 ekor	33.466.500
	Pakan Bawal				125 kg	
	Pakan Pembesaran	NOMOR : 3.01.01/3.2/328.4/DP/IX/2022	27 September 2022	Sufianur Masduki	250 ekor	
	Ibuh Ikan Gurame (3-5 cm)				kg	
	Pakan Bawal				5000 kg	
	Pakan Pembesaran				5000	
					4	
7	PERCONTOHAN BUDIDAYA IKAN NILA DAN PATIN DESA TANJUNG JARIANAU					
	Ibuh Ikan Nila (3-5 cm)	NOMOR : 3.01.01/3.2/389/DP/IX/2022	17 November 2022	Bahradin	500 ekor	67.876.500
	Ibuh Ikan Patin (3-5 cm)				1500 ekor	
	Kolam Terpal D 3 m				unit	
	Pakan Bawal				10000 kg	
	Pakan Pembesaran				10000 kg	
					4	
					800	
					1500	
8	PERCONTOHAN BUDIDAYA IKAN NILA DAN PATIN KEC. ANTANG KALANG					
	Ibuh Ikan Nila (3-5 cm)	NOMOR : 3.01.01/3.2/385.2/DP/VIII/2022	03 Agustus 2022	Nano Setyoko	ekor	
	Ibuh Ikan Patin (3-5 cm)				5000 unit	
	Kolam Terpal D 3 m				5000 kg	98.346.000
	Pakan Bawal				2 kg	
	Pakan Pembesaran				400	
					750	
					5000	
9	PERCONTOHAN BUDIDAYA IKAN NILA DAN PATIN					
	Ibuh Ikan Nila (3-5 cm)	NOMOR : 3.01.01/3.2/252.2/DP/VI/2022	30 Juni 2022	Hj. Salasiah	5000 ekor	
	Ibuh Ikan Patin (3-5 cm)				2 ekor	
	Kolam Terpal D 3 m				400 unit	
	Pakan Bawal				750 kg	
	Pakan Pembesaran				kg	
	Ibuh Ikan Nila (3-5 cm)	NOMOR : 3.01.01/3.2/251.2/DP/VI/2022	30 Juni 2022	Muhammad Rahmawan	10000 ekor	98.601.300
	Ibuh Ikan Patin (3-5 cm)				10000 ekor	
	Kolam Terpal D 3 m				4 unit	
	Pakan Bawal				800 kg	
	Pakan Pembesaran				1800 kg	
					10000	
10	PERCONTOHAN BUDIDAYA IKAN NILA DAN PATIN KEC. KURABAN PASIR PUTIH					
	Ibuh Ikan Nila (3-5 cm)	NOMOR : 3.01.01/3.2/382/DP/IX/2022	11 November 2022	Yono Prasito	5 ekor	
	Ibuh Ikan Patin (3-5 cm)				550 ekor	
	Kolam Terpal D 3 m				1600 unit	97.852.000
	Pakan Bawal				kg	
	Pakan Pembesaran				5500 kg	
					3	
					100	
11	PERCONTOHAN BUDIDAYA IKAN NILA DESA CEMPAKA MULIA BARAT					
	Ibuh Ikan Nila (3-5 cm)	NOMOR : 3.01.01/3.2/16.2/DP/IX/2022	14 September 2022	Sipi yamah	500 ekor	
	Kolam Terpal D 3 m				unit	
	Pakan Bawal				2550 kg	62.526.300
	Pakan Pembesaran				2 kg	
					100	
					200	
12	PERCONTOHAN BUDIDAYA IKAN PATIN, BAWAL, DAN LELE KEC. KURABAN PARENGGEAN					
	Ibuh Ikan Nila (3-5 cm)	NOMOR : 3.01.01/3.2/370.2/DP/IX/2022	02 November 2022	Anton Sutargo	2550 ekor	
	Kolam Terpal D 3 m				2 unit	
	Pakan Bawal				100 kg	29.573.175
	Pakan Pembesaran				200 kg	
					7500	
13	PERCONTOHAN BUDIDAYA IKAN NILA KECAMATAN KOTA BESE					
	Ibuh Ikan Nila (3-5 cm)	NOMOR : 3.01.01/3.2/359/DP/IX/2022	21 Oktober 2022	H. Isah Salim	12750 ekor	
	Kolam Terpal D 2 m				10000 unit	
	Pakan Bawal				15 kg	
	Pakan Pembesaran				500 kg	29.760.700
	Ibuh Ikan Nila (3-5 cm)				1500 ekor	
	Kolam Terpal D 2 m	NOMOR : 3.01.01/3.2/366/DP/IX/2022	21 Oktober 2022	Markidin	7500 kg	
	Pakan Bawal				12750 kg	
	Pakan Pembesaran				10000	
					15	
14	PEKERJAAN PERCONTOHAN BUDIDAYA IKAN PATIN, BAWAL DAN LELE DESA BAJARAU					
	Ibuh Ikan Bawal (3-5 cm)	NOMOR : 3.01.01/3.2/338.2/DP/IX/2022	06 Oktober 2022	H. Mejoekerto	500 ekor	
	Ibuh Ikan Lele (3-5 cm)				1500 ekor	
	Ibuh Ikan Patin (3-5 cm)				ekor	
	Kolam Terpal D 3 m				20000 unit	141.691.500
	Pakan Bawal				20000 kg	
	Pakan Pembesaran				kg	

15	PEKERJAAN PERCONTOHAN BUDIDAYA IKAN PATIN, BAWAL, DAN LELE DESA TELANG	NOMOR : 3.01.01/3.2/376/DPP/XI/2022	04 November 2022	Mubtar	8000	2	142.052.250				
					500 ekor						
					8000 ekor						
					ekor						
					50 unit						
					50 kg						
					kg						
16	PERCONTOHAN BUDIDAYA IKAN PATIN DESA BAPANG	NOMOR : 3.01.01/3.2/352.2/DPP/XI/2022	20 Oktober 2022	Abdul Hakek Hermansyah	75.080 ekor		98.568.000				
					ekor						
17	PERCONTOHAN BUDIDAYA IKAN PATIN DESA TELAGA BARU	NOMOR : 3.01.01/3.2/374/DPP/XI/2022	25 Juli 2022	Suriyanto	ekor		49.628.100				
					unit						
					kg						
					kg						
18	PENGADAAN ALAT TANGKAP IKAN	NOMOR : 3.01.01/3.2/324.4/DPP/XI/2022	21 September 2022	Agus Mustafa	2500		49.672.500				
					5000						
					unit						
19	PENGADAAN ALAT TANGKAP DESA KUIN PERMAI	NOMOR : 3.01.01/3.2/379.2/DPP/XI/2022	09 November 2022	Hairin Zaini	unit		24.808.500				
20	PENGADAAN BIBIT IKAN NILA	NOMOR : 3.01.01/3.2/413/DPP/XI/2022	06 Desember 2022	Hutiansyah			149.593.000				
					NOMOR : 3.01.01/3.2/405.2/DPP/XI/2022	01 Desember 2022			Bungsu M Gatun		
					NOMOR : 3.01.01/3.2/417/DPP/XI/2022	07 Desember 2022			Sobakar	5800	
					NOMOR : 3.01.01/3.2/421/DPP/XI/2022	08 Desember 2022			Fidi	6000	
					NOMOR : 3.01.01/3.2/419/DPP/XI/2022	08 Desember 2022			Prasno	550	
					NOMOR : 3.01.01/3.2/407.3/DPP/XI/2022	02 Desember 2022			Abdul Gafar	1200	
					NOMOR : 3.01.01/3.2/405.4/DPP/XI/2022	01 Desember 2022			Rokhadi		
					NOMOR : 3.01.01/3.2/408.2/DPP/XI/2022	02 Desember 2022			Heri Hermanto	1	
										1	
										1	
21	PENGADAAN PAKAN IKAN	NOMOR : 3.01.01/3.2/425.5/DPP/XI/2022	09 Desember 2022	Em Yuniarib	1 kg		134.448.750				
					NOMOR : 3.01.01/3.2/413/DPP/XI/2022	06 Desember 2022			Hutiansyah	1 kg	
					NOMOR : 3.01.01/3.2/405.2/DPP/XI/2022	01 Desember 2022			Bungsu M Gatun	1	
					NOMOR : 3.01.01/3.2/417/DPP/XI/2022	07 Desember 2022			Sobakar		
					NOMOR : 3.01.01/3.2/421/DPP/XI/2022	08 Desember 2022			Fidi		
					NOMOR : 3.01.01/3.2/419/DPP/XI/2022	08 Desember 2022			Prasno		
					NOMOR : 3.01.01/3.2/407.2/DPP/XI/2022	02 Desember 2022			Abdul Gafar		
					NOMOR : 3.01.01/3.2/405.4/DPP/XI/2022	01 Desember 2022			Rokhadi		
					NOMOR : 3.01.01/3.2/408.2/DPP/XI/2022	02 Desember 2022			Heri Hermanto		
22	PERCONTOHAN BUDIDAYA IKAN LELE DAN IKAN PATIN DESA PELANGSIAN	NOMOR : 3.01.01/3.2/423.3/DPP/XI/2022	09 Desember 2022	Manayur	ekor						
					ekor						
					kg						
					kg						
					paket						
23	PENGADAAN PERALATAN PEMBUATAN KERUPUK IKAN	NOMOR : 3.01.01/3.2/441.4/DPP/2022	16-Dec-22	Ritewati							
					3.01.01/3.2/441.4/DPP/2022	16-Dec-22			Mutiqah		
					3.01.01/3.2/441.6/DPP/2022	16-Dec-22			Halimah		
					3.01.01/3.2/441.7/DPP/2022	16-Dec-22			Nurhalimah		
					3.01.01/3.2/441.9/DPP/2022	16-Dec-22			Anita		
					3.01.01/3.2/441.11/DPP/2022	16-Dec-22			Sri Wahyuni		
					3.01.01/3.2/441.13/DPP/2022	16-Dec-22			Dominus Docomma		
					3.01.01/3.2/441.15/DPP/2022	16-Dec-22			Hasanah		
					3.01.01/3.2/445.2/DPP/2022	20-Dec-22			Umaru Saichah		paket
					3.01.01/3.2/445.4/DPP/2022	20-Dec-22			Brita Natalys		
24	PENGADAAN PERALATAN PEMBUATAN ABON IKAN	NOMOR : 3.01.01/3.2/445.6/DPP/2022	20-Dec-22	Murniah							
					3.01.01/3.2/445.8/DPP/2022	20-Dec-22			Ririn Ronyana		
					3.01.01/3.2/446.2/DPP/2022	13-Dec-22			Munash		paket
25	PENGADAAN PERALATAN PEMBUATAN STIK IKAN	NOMOR : 3.01.01/3.2/436.3/DPP/2022	13-Dec-22	Winem							
					3.01.01/3.2/436.6/DPP/2022	13-Dec-22			Yanti		
					3.01.01/3.2/436.8/DPP/2022	13-Dec-22			Francesca, MCFSM		
					3.01.01/3.2/436.10/DPP/2022	13-Dec-22			Margaretha Manda		
					3.01.01/3.2/435.2/DPP/2022	13-Dec-22			Agus Arifwari,S Eam		
					3.01.01/3.2/435.3/DPP/2022	13-Dec-22			AAN		
					3.01.01/3.2/435.5/DPP/2022	13-Dec-22			Noor Agriyati		
					3.01.01/3.2/435.7/DPP/2022	13-Dec-22			Lamzah		
26	PENGADAAN ALAT TANGKAP IKAN RAMAH LINGKUNGAN	NOMOR : 3.01.01/3.2/393.2/DPP/XI/2022	24-Nov-22	ALIANSYAH	paket						
27	PENGADAAN MESIN PERAJUKAPAL PENANGKAP IKAN	NOMOR : 3.01.01/3.2/393.7/DPP/XI/2022	5 DESEMBER 2022	JOKO	paket		189.366.000				
28	PENGADAAN MESIN PERAJUKAPAL PENANGKAP IKAN	NOMOR : 3.01.01/3.2/393.11.2/DPP/XI/2022	24-Nov-22	KAMAS.D	paket		59.551.500				
Jumlah								2.177.218.975,00			
12	Dinas Pertanian	520/34/Dinas-2/X/2022	27-4-22	Paklan Kenari Maja	1 liter		29.969.000	Bambang			
					4.200 buah						
					1 buah						
					3 buah						
					1 kg						
					3 buah						
					5 buah						
					4 buah						
					30 liter						
					1 buah						
					1 buah						
					2 buah						
					2 buah						
2	Alat Panen Padi (Combine Harvester)				2 Unit		873.900.000				
3	Penggilangan Padi (RMU)				1 Unit		377.500.000				
4	Bibit Jarak	520/56/Dinas-2/X/2022	14-Nov-22	Paklan Nana Mardiri	3.200 Buah		119.500.000	Bambang			
					520/86/Dinas-2/X/2022	17-Nov-22			Paklan Hana Yuni Sepakat	10 Unit	
					520/60/Dinas-2/X/2022	17-Nov-22			Paklan Haryalan Maja		
					520/82/Dinas-2/X/2022	17-Nov-22			Paklan Marnangul Tekan		
					520/64/Dinas-2/X/2022	17-Nov-22			Paklan Pahari Saichitra		
					520/66/Dinas-2/X/2022	17-Nov-22			Paklan Eka Saichitra		
5	Bibit Jute	520/90/Dinas-2/X/2022	22-09-2022	Paklan Swadaya Hermanto	200 Kg		10.000.000	Kata Hani			
6	Bibit Padi	-	-	-	250 kg		-	-			
					28 liter						
7.	Hangman Rambu Jemaat + Penceraman + Pengawasnya	520/52/Dinas-2/X/2022	04-Oct-22	Paklan Kenari Maja	1 unit		112.900.000	Bambang			

[illegible]

		520204Datan-2/XI/2022	26-Dec-22	Kantor Kecamatan			Telaga Antang
		520206Datan-2/XI/2022	26-Dec-22	Kantor Kecamatan			Antang Kaleng
		520208Datan-2/XI/2022	26-Dec-22	Kantor Kecamatan			Montaya Hulu
		520210Datan-2/XI/2022	26-Dec-22	Kantor Kecamatan			Bukit Samudra
17.	Pupuk NPK	520178Datan-2/XI/2022	20-Dec-22	Kantor Kecamatan	158 Sak	177.500.000	Parengreng
		520180Datan-2/XI/2022	22-Dec-22	Kantor Kecamatan			Telawang
		520182Datan-2/XI/2022	26-Dec-22	Kantor Kecamatan			Pulau Haurut
		520184Datan-2/XI/2022	26-Dec-22	Kantor Kecamatan			Montaya Hilir Selatan
		520186Datan-2/XI/2022	26-Dec-22	Kantor Kecamatan			Montaya Hilir Utara
		520188Datan-2/XI/2022	26-Dec-22	Kantor Kecamatan			M.H. Ketapang
		520190Datan-2/XI/2022	26-Dec-22	Kantor Kecamatan			Seramat
		520192Datan-2/XI/2022	26-Dec-22	Kantor Kecamatan			Banwang
		520194Datan-2/XI/2022	26-Dec-22	Kantor Kecamatan			Kota Bisi
		520196Datan-2/XI/2022	26-Dec-22	Kantor Kecamatan			Teluk Sampit
		520198Datan-2/XI/2022	26-Dec-22	Kantor Kecamatan			Cempaga
		520200Datan-2/XI/2022	26-Dec-22	Kantor Kecamatan			Montaya Hulu
		520202Datan-2/XI/2022	26-Dec-22	Kantor Kecamatan			Tulau Hulu
		520204Datan-2/XI/2022	27-12-2022	Kantor Kecamatan			Telaga Antang
		520206Datan-2/XI/2022	26-12-2022	Kantor Kecamatan			Antang Kaleng
		520208Datan-2/XI/2022	26-12-2022	Kantor Kecamatan			Montaya Hulu
		520210Datan-2/XI/2022	29-12-2022	Kantor Kecamatan			Bukit Samudra
18.	Alat Panen Padi (Combine Harvester)	52006NPID.PP.Datan-1/2022	29 Agustus 2022	Poktan Gemuk Sari I - Desa Lampuyang Kec. Teluk Sampit	1 Unit	650.375.000	Teluk Sampit
19.	Pengaduan Moisture Tester	52018NPID.PP.Datan-1/2022	16 Desember 2022	Gupokan Sinar Harapan - Desa Lampuyang Kec. Teluk Sampit	6 Unit	24.000.000	Teluk Sampit
		52020NPID.PP.Datan-1/2022	16 Desember 2022	Gupokan Sinar Abadi - Desa Kain Permai Kec. Teluk Sampit			Teluk Sampit
		52022NPID.PP.Datan-1/2022	16 Desember 2022	Gupokan Sejahtera Bersama - Desa Samudra Kecil Kec. M.H. Selatan			M.H. Selatan
		52024NPID.PP.Datan-1/2022	16 Desember 2022	Poktan Berkas Usaha - Desa Samudra Besar Kec. M.H. Selatan			M.H. Selatan
		52026NPID.PP.Datan-1/2022	16 Desember 2022	Poktan Tunas Harapan - Desa Bapang Kec. M.H. Ketapang			M.H. Ketapang
20.	Berisi Kacang Tanah	-	-	-	1.000 kg	-	-
	Kacang Perikanan	-	-	-	180 Sak	-	-
21.	Herbida dan NPK	52040NPID.PTP.Datan-1/2022	19 September 2022	Poktan Kijalun Permai	303 liter	47.160.000	Kec. Banwang
		52042NPID.PTP.Datan-1/2022	17 September 2022	Poktan Mari Bersatu 3			Kec. Pulau Haurut
		52044NPID.PTP.Datan-1/2022	16 September 2022	Poktan Kijalun Baru			Kec. Kota Bisi
		52046NPID.PTP.Datan-1/2022	19 September 2022	Poktan Tunas Harapan Kijalun			Kec. Banwang
		52048NPID.PTP.Datan-1/2022	14 September 2022	Poktan Karya Mulakat			Kec. Kota Bisi
		52050NPID.PTP.Datan-1/2022	14 September 2022	Poktan Karya Mulakat			Kec. Kota Bisi
		52052NPID.PTP.Datan-1/2022	14 September 2022	Poktan Usaha Abadi			Kec. M.H. Ketapang
		52054NPID.PTP.Datan-1/2022	17 September 2022	Poktan Tunas Makmur 2			Kec. Pulau Haurut
		52056NPID.PTP.Datan-1/2022	17 September 2022	Poktan Harapan Makmur			Kec. Pulau Haurut
		52058NPID.PTP.Datan-1/2022	17 September 2022	Poktan Bumi Ayu Awi			Kec. M.H. Ketapang
		52060NPID.PTP.Datan-1/2022	17 September 2022	Poktan Telaga Makmur			M.H. Ketapang
		52062NPID.PTP.Datan-1/2022	17 September 2022	Poktan Harapan Jaya			Kec. Telawang
		52064NPID.PTP.Datan-1/2022	17 September 2022	Poktan Makmur Lestari			Kec. Telawang
22.	Alat Angkut Hasil Perikanan Perkebunan	-	-	-	1 Unit	-	-
23.	Podat Food Sealer (Mesin Press Plastik)	52010NPID.PP.Datan-1/2022	16 November 2022	Gupokan Sinar Harapan	3 unit	16.050.000	Teluk Sampit
		52012NPID.PP.Datan-1/2022	16 November 2022	Gupokan Sinar Abadi - Desa Kain Permai Kec. Teluk Sampit			Kec. Teluk Sampit
		52014NPID.PP.Datan-1/2022	16 November 2022	Gupokan Sejahtera Bersama			Kec. M.H. Selatan
24.	Berisi Padi Bersertifikat	52042NPID.PTP.Datan-1/2022	30 November 2022	Poktan Lawang Kesung	17.750 kg	45.000.000	Kec. Montaya Hulu
		52044NPID.PTP.Datan-1/2022	30 November 2022	Poktan Tarsana Baru			Kec. Montaya Hulu
		52046NPID.PTP.Datan-1/2022	30 November 2022	Poktan Telaga Makmur			Kec. M.H. Ketapang
		52048NPID.PTP.Datan-1/2022	30 November 2022	Poktan Telaga Makmur 1			Kec. M.H. Ketapang
		52050NPID.PTP.Datan-1/2022	30 November 2022	Poktan Harapan			Kec. M.H. Ketapang
		52052NPID.PTP.Datan-1/2022	30 November 2022	Poktan Ujung Pandang			Kec. M.H. Ketapang
25.	Pupuk NPK	52054NPID.PTP.Datan-1/2022	08 Desember 2022	Poktan Makmur Jaya	10.000 Kg	199.515.400	Kec. Pulau Haurut
		52056NPID.PTP.Datan-1/2022	07 Desember 2022	Poktan Harapan Bersama			Kec. Pulau Haurut
		52058NPID.PTP.Datan-1/2022	07 Desember 2022	Poktan Harapan Bersama 2			Kec. Pulau Haurut
		52060NPID.PTP.Datan-1/2022	07 Desember 2022	Poktan Maju Bersama			Kec. Pulau Haurut
		52062NPID.PTP.Datan-1/2022	07 Desember 2022	Poktan Berkas Bersama			Kec. Pulau Haurut
		52064NPID.PTP.Datan-1/2022	08 Desember 2022	Poktan Lani Sejahtera			Kec. Pulau Haurut
		52066NPID.PTP.Datan-1/2022	08 Desember 2022	Poktan Subur Lestari			Kec. Pulau Haurut
		52068NPID.PTP.Datan-1/2022	08 Desember 2022	Poktan Uluh Hanyut			Kec. Pulau Haurut
		52070NPID.PTP.Datan-1/2022	08 Desember 2022	Poktan Makmur Jaya 2			Kec. Pulau Haurut
26.	Bibit Sapi Ras Hulu	520189 aDatan-3/X/2022	17 Okt 2022	Poktan Tunas Jaya, Kel.	46 ekor	518.000.000	Banwang
		520190 aDatan-3/X/2022	17 Okt 2022	Poktan Dina Sejahtera			Cempaga
		520213 aDatan-3/X/2022	11 Nov 2022	Poktan Mulakat Indah			Montaya Hulu
		520200 aDatan-3/X/2022	3 Nov 2022	Poktan Karya Bercolony			Telaga Antang
27.	• Bibit ayam petelur • Pakan starter • Pakan Grower • Pakan Layer • Kandang battery	520224Datan-3/ XI/2022	14 Nov 2022	Poktan Usaha Mandiri	250 ekor 1.500 kg 2.250 kg 750 kg 30 set	74.600.000	Telawang
28.	Jalan Usaha Tani Desa Jaya Kelapa Kec. M.H. Selatan	5201338Datan-4/XI/2022	22-12-2022	Poktan Berkas Subur - II	1 paket	190.200.000	Montaya Hilir Selatan
29.	Peringkatan Jalan Produksi Poktan Plantan Mandiri + Perencanaan + Pengawasan	5201342.1Datan-4/XI/2022	22-12-2022	Poktan Plantan Mandiri	1 Paket	22.698.073	Banwang
	Peringkatan Jalan Produksi Poktan Bantian Raya + Perencanaan + Pengawasan	5201340.2Datan-4/XI/2022	22-12-2022	Poktan Bantian Raya	1 Paket	42.706.774	Banwang
30.	Jalan Usaha Tani Sei Badahh Kec. Teluk Sampit+Perencanaan+Pengawasan	5201339Datan-04/XI/2022	20-12-2022	Poktan SIDA MUKTI 1	1.035 m	189.750.000	Teluk Sampit
31.	Jalan Usaha Tani Poktan Sei Irian Raya + Perencanaan + Pengawasan			Poktan Sei Irian Raya	1 paket	121.123.000	Cempaga
32.	Peringkatan Jalan Usaha Tani Kecamatan Telawang+Perencanaan+Pengawasan			Poktan Berkas Anugerah Sejahtera	770 M	186.300.000	Telawang
33.	Pembangunan Embung+Perencanaan+Pengawasan			Poktan Petak Daman Indah	1 unit	139.900.000	Kec. Montaya Hilir Utara
34.	Alat Pencacah/Blender	520226Datan-3/X/2022 520225Datan-3/X/2022	15 Nov 2022 14 Nov 2022	Poktan Pulau Sejahtera Poktan Ombak Permai	2 Unit	99.000.000	Montaya Hulu M.H. Ketapang
JUMLAH						6.355.181.247	
13.	KOTA BISI						
	KELURAHAN KOTA BISI HULU						
1	Pembangunan Box Culvert Jalan Darmasari RT 009 RW 001 Kelurahan Kota Bisi Hulu	01/NPIB/KD-1/II/2022	Ketua RT		1 Unit	30.800.000	Kelurahan Kota Bisi Hulu

2	Pembangunan Lanjutan Penimbunan dan Penyirangan Jalan Hampa RT 004 RW 02 Kelurahan Kota Besi Hulu	07/NPHD/K3-H/2022	Ketua RT	1 Unit	160.000.000	Kelurahan Kota Besi Hulu
3	Pembangunan Lanjutan Peningkatan Gang Family RT 007 RW 001 Kelurahan Kota Besi Hulu	02/NPHD/K3-H/2022	Ketua RT	1 Unit	70.000.000	Kelurahan Kota Besi Hulu
4	Penimbunan Jalan Sepakat RT 005 RW 002 Kelurahan Kota Besi Hulu	05/NPHD/K3-H/2022	Ketua RT	1 Unit	14.000.000	Kelurahan Kota Besi Hulu
5	Penimbunan dan Penyirangan Gang KUA RT 001 RW 001 Kelurahan Kota Besi Hulu	03/NPHD/K3-H/2022	Ketua RT	1 Unit	130.000.000	Kelurahan Kota Besi Hulu
6	Peningkatan Gang Veteran RT 006 RW 002 Kelurahan Kota Besi Hulu	06/NPHD/K3-H/2022	Ketua RT	1 Unit	55.000.000	Kelurahan Kota Besi Hulu
7	Pembangunan Siring Baru Belah Gang Hadayah RT 002 RW 001 Kelurahan Kota Besi Hulu	04/NPHD/K3-H/2022	Ketua RT	1 Unit	150.000.000	Kelurahan Kota Besi Hulu
KELURAHAN KOTA BESI HILIR						
1	Plang Nama dan Gang	NPHD Nomor : SPB/01/K3-H/VI/2022 Tanggal 06 Juni 2022	An. Kelurahan Kota Besi Hilir/Ketua RT Kota Besi Hilir	35 unit	14.000.000	Kelurahan Kota Besi Hilir
2	Plang Nama RT dan RW		An. Kelurahan Kota Besi Hilir/Ketua RT Kota Besi Hilir	9 unit	3.600.000	Kelurahan Kota Besi Hilir
3	Ayunan Kursi	NPHD Nomor : SPB/01/K3-H/VI/2022 Tanggal 06 Juni 2022	An. Dharma Wanita/An. Kelurahan Kota Besi Hilir	1 unit	4.000.000	Kelurahan Kota Besi Hilir
4	Jangkak Jangkut		An. Dharma Wanita/An. Kelurahan Kota Besi Hilir	1 unit	2.000.000	Kelurahan Kota Besi Hilir
5	Prosohm	NPHD Nomor : SPB/01/K3-H/VI/2022 Tanggal 06 Juni 2022	An. Dharma Wanita/An. Kelurahan Kota Besi Hilir	1 unit	4.000.000	Kelurahan Kota Besi Hilir
6	Ayunan Gantung		An. RA Darul Falah/An. Kelurahan Kota Besi Hilir	1 unit	3.000.000	Kelurahan Kota Besi Hilir
7	Ayunan Kursi		An. RA Darul Falah/An. Kelurahan Kota Besi Hilir	1 unit	4.000.000	Kelurahan Kota Besi Hilir
8	Doka Dunia		An. RA Darul Falah/An. Kelurahan Kota Besi Hilir	1 unit	3.000.000	Kelurahan Kota Besi Hilir
9	Jangkak Jangkut		An. RA Darul Falah/An. Kelurahan Kota Besi Hilir	1 unit	2.000.000	Kelurahan Kota Besi Hilir
10	Lanjutan Kegiatan Peningkatan penyirangan dan pengusiran Gg. Mahang Kelurahan Kota Besi Hilir	0014/SP2D-LS/KORSHILIR/2022 05/NPHD/K3-H/2022	Ketua RT	1 Unit	65.000.000	Kelurahan Kota Besi Hilir
11	Pembangunan lanjutan semestasi Gg. Ulin di Kelurahan Kota Besi Hilir	0015/SP2D-LS/KORSHILIR/2022 06/NPHD/K3-H/2022	Ketua RT	1 Unit	100.000.000	Kelurahan Kota Besi Hilir
12	Penyirangan dan Penimbunan Gg. Al-Iman di Kelurahan Kota Besi Hilir	0021/SP2D-LS/KORSHILIR/2022 07/NPHD/K3-H/2022	Ketua RT	1 Unit	200.000.000	Kelurahan Kota Besi Hilir
13	Penyirangan dan Penimbunan II. Prewas Kelurahan Kota Besi Hilir + Bos	0022/SP2D-LS/KORSHILIR/2022 08/NPHD/K3-H/2022	Ketua RT	1 Unit	34.800.000	Kelurahan Kota Besi Hilir
14	Pembuatan Box Culvert Perawes	0025/SP2D-LS/KORSHILIR/2022 10/NPHD/K3-H/2022	Ketua RT	1 Unit	69.750.000	Kelurahan Kota Besi Hilir
15	Pembuatan Poskamling Kelurahan Kota Besi Hilir	0023/SP2D-LS/KORSHILIR/2022 09/NPHD/K3-H/2022	Ketua RT	1 Unit	49.800.000	Kelurahan Kota Besi Hilir
16	Belanja Over Listrik Kelurahan Kota Besi Hilir	11/NPHD/K3-H/2022	PKK Kelurahan Kota Besi Hilir	3 Unit	15.000.000	Kelurahan Kota Besi Hilir
17	Belanja Standing Mixer Kelurahan Kota Besi Hilir	12/NPHD/K3-H/2022	PKK Kelurahan Kota Besi Hilir	5 Unit	15.000.000	Kelurahan Kota Besi Hilir
18	Pelatihan Tata Boga PKK Kelurahan Kota Besi Hilir	13/NPHD/K3-H/2022	PKK Kelurahan Kota Besi Hilir	1 Paket	7.000.000	Kelurahan Kota Besi Hilir
19	Pembelian Sound Sistem	15/NPHD/K3-H/2022	PKK Kelurahan Kota Besi Hilir	1 Unit	9.000.000	Kelurahan Kota Besi Hilir
20	Pengadaan Meisi Rumput Kelurahan Kota Besi Hilir	16/NPHD/K3-H/2022	Ketua RT	9 Unit	32.400.000	Kelurahan Kota Besi Hilir
JUMLAH					1.247.150.000,00	
14 Kecamatan Baamang						
1	Belanja Hibah Kerdasam Beroda Tiga (Motor Sampah)	81/Kel-BH/VI/2022,27 Juni 2022	SANDO (Ketua RT.02)	1 paket	159.249.480	Baamang Hilir
		82/Kel-BH/VI/2022,27 Juni 2022	EFTORG (Ketua RT. 05)			
		83/Kel-BH/VI/2022,27 Juni 2022	GATOT. S (Ketua RT. 08)			
		84/Kel-BH/VI/2022,27 Juni 2022	HEINDRAWANSYAH (Ketua RT. 10)		19.750.000	Baamang Hilir
		85/Kel-BH/VI/2022,15 Juni 2022	SITI AIDA (Ketua TP-PKK)			
2	Belanja Alat Rehana dan Sound System	86/Kel-BH/VI/2022,17 Juni 2022	BAIRUL (Pengurus Masjid AT-TILAWAH)	8 unit	14.300.000	Baamang Hilir
		88/Kel-BH/VI/2022,17 Juni 2022	BAEN (Pengurus Langgar HJIL-JAMA'AH)			
		85/Kel-BH/VI/2022,17 Juni 2022	MUSTADI (Pengurus Musholla AL-MUTAMAINAH)			
		90/Kel-BH/VI/2022,17 Juni 2022	WAHYUDI (Pengurus Musholla AL-HADIST)			
		91/Kel-BH/VI/2022,17 Juni 2022	IL ABDUL HAMID (Pengurus Langgar AL-MUHAMMIDIN)			
		92/Kel-BH/VI/2022,17 Juni 2022	M. KASRIN (Pengurus Langgar AL-IBJIWAN)	2 unit	34.300.000	Baamang Hilir
		87/Kel-BH/VI/2022,17 Juni 2022	SUHARNO (Pengurus Musholla ANSHORIBUN)	1 paket		
		89/Kel-BH/VI/2022,17 Juni 2022	JANUDIN (Pengurus Langgar DARUL MITSYAWARAH)	2 unit		
4	Belanja Alat Pemadam Kebakaran (Mesin Alkon), Selang 1,5 Nozel, Profil Tink \$50 LA	94/Kel-BH/VI/2022,14 Juni 2022	RIPANDI (Ketua RT. 06) GATOT. S (Ketua RT. 08)	1 unit	34.300.000	Baamang Hilir
5	Belanja Alat Bermain Anak TK. PERTIWI 2	139/Kel-BH/X/2022,22 Nopember 2022	NURLIYATI, S.Pd (Kepala Sekolah TK. Peritwi 2)		15.920.000	Baamang Hilir
6	Belanja Mesin Pemotong Rumput (STDL FR 5001)	141.1/Kel-BH/X/2022,22 Nopember 2022	ARJIS, S.Pd (Ketua RT. 21)	24 Unit	4.800.000	
		141.4/Kel-BH/X/2022,22 Nopember 2022	MULYADI (Ketua LPMK)			
7	Belanja Kendaraan Beroda Tiga (Motor Sampah)	151.1/Kel-BH/X/2022,13 Desember 2022	DODY SAPUTRO (Ketua RT. 16)	1 Unit	37.050.000	Baamang Hilir
8	Tempat Sampah Kotak Beroda	400/01/NPHD/TM/VIII/2022,11 Agustus 2022	Ketua LPMK	4 Unit	25.174.800	Tanah Mas
		400/02/NPHD/TM/VIII/2022,11 Agustus 2022	Ketua RW. 01	1 Unit		
		400/03/NPHD/TM/VIII/2022,11 Agustus 2022	Ketua RW. 02	1 Unit		
9	Amplifier Toss Kipas Angin Speaker corona Toss Speaker Dinding Toss	NPHD Nomor : 400/09/NPHD/TM/VIII/2022,11 Agustus 2022	Ketua Musholla Azzahro	1 Unit	6.978.500	Tanah Mas
				1 Unit		
				3 Unit		
10	Mesin Alkon	400/05/NPHD/TM/VIII/2022,11 Agustus 2022	Ketua RT.04		15.201.450	Tanah Mas
	Mesin Chainsaw	400/04/NPHD/TM/VIII/2022,11 Agustus 2022	Ketua RW. 02	5 Unit		
		400/06/NPHD/TM/VIII/2022,11 Agustus 2022	Ketua RT.05			
	Mesin Potong Rumput	400/07/NPHD/TM/VIII/2022,11 Agustus 2022	Ketua RT.06	1 Unit		
		400/08/NPHD/TM/VIII/2022,11 Agustus 2022	Ketua RT.07	10 Unit		
11	Lemari esrip	400/11/NPHD/TM/X/2022,28 Oktober 2022	Ketua PKK		28.682.689	Tanah Mas
	Kursi Kerja	400/12/NPHD/TM/X/2022,28 Oktober 2022	Ketua PKBM	5 Unit		
		00 January 1900	Ketua RA ASYUWARA	3 Unit		
	Meja Panjang	400/14/NPHD/TM/X/2022,28 Oktober 2022	Ketua Pongchi BCB	1 Buah		
	Plang Batas RT/RW Baban Kayu Ulin	400/15/NPHD/TM/X/2022,28 Oktober 2022	Ketua RW.01	24 Unit		
	Plang Nama RT/RW Baban Kayu Ulin	400/16/NPHD/TM/X/2022,28 Oktober 2022	Ketua RW.02			
12	Perlengkapan Tennis Meja	400/17/NPHD/TM/X/2022,30 November 2022	Ketua LPMK	1 Unit	15.984.000	Tanah Mas
18	Laptop	NO NPHD Laptop LPMK: 01/NPHD/BMGI/2022 dan NO NPHD Laptop PKK: 02/NPHD/BMGI/2022,Tgl NPHD LPMK:03/01/2022 dan Tgl NPHD PKK:03/01/2022	LPMK dan PKK	65 Buah	Rp 28.638.000	Kelurahan Baamang Hulu
19	LCD Proyektor dan Layar dan Wireless Amplifier	NO NPHD LCD Proyektor: PKK: 03/NPHD/BMGI/2022 dan NO NPHD Wireless Amplifier LPMK: 04/NPHD/BMGI/2022,Tgl NPHD LCD Proyektor: PKK:11/01/2022 dan Tgl NPHD Wireless Amplifier LPMK: 11/01/2022	PKK dan LPMK	1 Unit	Rp 22.533.000	Kelurahan Baamang Hulu
20	Mesin Potong Rumput	NO NPHD: 05/NPHD/BMGI/2022,Tgl NPHD: 18-01-2022	Tim Kebersihan	2 Unit	Rp 7.425.900	Kelurahan Baamang Hulu
21	Printer	NO NPHD Printer LPMK: 06/NPHD/BMGI/2022 dan NO NPHD Printer PKK: 07/NPHD/BMGI/2022,Tgl NPHD Printer LPMK:21/01/2022 dan Tgl NPHD Printer PKK:21/01/2022	PKK dan LPMK	10 Unit	Rp 2.524.000	Kelurahan Baamang Hulu
22	Tempat Sampah	NO NPHD: 08/NPHD/BMGI/2022,Tgl NPHD: 25-01-2022	RT/RW/LPMK	37 Buah	Rp 47.905.000	Kelurahan Baamang Hulu
23	Tossa Sampah	NO NPHD: 09/NPHD/BMGI/2022,Tgl NPHD: 26-01-2022	Ketua RT:06 RW:02	4 Unit	Rp 35.150.000	Kelurahan Baamang Hulu

24	Kendaraan Roda Tiga	001/NPHDKEL.BT/XI/2022, 002/NPHDKEL.BT/XII/2022 :30 December 2022	Iradi Ketua RT 18, RT 42	Anang Jusaidi Ketua	27 Unit	91.900.000	Kelurahan Basmang Tengah
25	Mesin Potong Rumput	660/004/NPHDKEL.BB/VII/2022,12 July 2022	Dukliri		1 Set	36.519.000	Kelurahan Basmang Barat
26	Handsprayer Elektrik	660/005/NPHDKEL.BB/VII/2022,12 July 2022	Dukliri		1 Unit	39.837.900	Kelurahan Basmang Barat
27	Roda Tiga Pengangkut Sampah	660/006/NPHDKEL.BB/VII/2022, 660/007/NPHDKEL.BB/VII/2022, 660/008/NPHDKEL.BB/VII/2022, 660/009/NPHDKEL.BB/VII/2022, 12 July 2022	Zublyanto, M.Rahmad Purno, Densi Sinaga, Akhsad Kusni		3 Unit	188.034.000	Kelurahan Basmang Barat
28	Tempat Sampah	010/B.Hibah.Kel.BB/VII/2022,12 July 2022	Dukliri		1 Unit	20.079.900	Kelurahan Basmang Barat
29	Laptop Lemari Kipas Angin Kulkas Showcase	011/BAST.KEL.BB/XII/2022,06 December 2022	Kusnani		1 unit	19.758.000	Kelurahan Basmang Barat
30	Kendaraan Roda Tiga	900 / 001 /NPHDKel.Basmang/VII/2022,16 July 2022	Anang Krisna Jaya			55.785.000	Kelurahan Basmang Baru
31	Kendaraan Roda Tiga	900 / 001 /NPHDKel.Basmang/VI/2023,13 January 2023	YATNO			37.050.000	Kelurahan Basmang Tengah
Jumlah						1.010.560.419,00	
15 Keragaman Ketapang							
Kelurahan Mti Hilir							
1	Paket Pengaman Lampu Jalan Tenaga Surya Kelurahan Mentawa Baru Hilir	BAST Nomor : 001/BAST/MBHILIR/VI/2022 Tanggal Juni 2022 NPHD Nomor : 001/NPHD/MBHILIR/VI/2022 Tanggal Juni 2022		Ah RT	20 paket	115.500.000	RT diwilayah Kelurahan Mentawa Baru Hilir
2	Pengaman Mesin Potong Rumput Kelurahan Mentawa	BAST Nomor : 001/BAST/MBHILIR/VI/2022		Ah RT	79 unit	192.918.000	RT diwilayah Kelurahan Mentawa Baru
3	Pengaman Cultivator Kelurahan Mentawa Baru	BAST Nomor : 001/BAST/MBHILIR/VI/2022		Ah Kelompok Tani	3 unit	55.611.000	Kelompok Tani diwilayah Kelurahan
4	Belanja Hibah Mesin Alkon Kelurahan	BAST Nomor : 001/BAST/MBHILIR/VI/2022		Ah Fardhu Kilyah	5 unit	25.750.000	Fardhu Kilyah diwilayah Kelurahan
5	Hibah Pakisan Batik Motif Khan Kotim untuk Ketua RW dan	BAST Nomor : 001/BAST/MBHILIR/VI/2022		Ah RT dan RW	86 buah	30.100.000	RT dan RW diwilayah Kelurahan
6	Hibah Laptop Asus A416 E5 Core i5	BAST Nomor : 001/BAST/MBHILIR/VI/2022 Tanggal Juni 2022 NPHD Nomor : 001/NPHD/MBHILIR/VI/2022 Tanggal Juni 2022		Ah LPMK	2 unit	30.800.000	LPMK Kelurahan Mentawa Baru Hilir
7	Hibah Tenda 2,5 x 4 (Jumlah 4 buah)Kelurahan Mentawa Baru Hilir	BAST Nomor : 001/BAST/MBHILIR/VI/2022 Tanggal Juni 2022 NPHD Nomor : 001/NPHD/MBHILIR/VI/2022 Tanggal Juni 2022		Ah Fardhu Kilyah	4 buah	34.432.200	Fardhu Kilyah diwilayah Kelurahan Mentawa Baru Hilir
8	Hibah Alat Kelana Dan Sound System Kelurahan Mentawa Baru Hilir	BAST Nomor : 001/BAST/MBHILIR/VI/2022 Tanggal Juni 2022 NPHD Nomor : 001/NPHD/MBHILIR/VI/2022 Tanggal Juni 2022		Ah Kelompok Hadrah	2 paket	39.850.000	Kelompok Hadrah diwilayah Kelurahan Mentawa Baru Hilir
Jumlah						524.961.200	
Kelurahan Pasir Putih							
1	Pembelian Paket IKD	241/BAST-KEL.PP/XI/2022 (22 November 2022)	Kelompok Wanita Tani (Caturwaji)		1 Paket	9.825.000	R. Jend. Sudirman Kelurahan Pasir Putih
Jumlah						9.825.000	
2	Pengaman Alat Tanam Cultivator	07/BAST-KEL.PP/X/2022 (05 Oktober 2022) 08/BAST-KEL.PP/X/2022 (05 Oktober 2022)	Superanto (Kelompok Tani Muda Milenial) Warwan (Kelompok Tani Margo Mulyo)		1 Unit 1 Unit	20.000.000 20.000.000	R. Jend. Sudirman Kelurahan Pasir Putih
Jumlah						40.000.000	
3	Pengaman Mesin Alkon	09/BAST-KEL.PP/X/2022 (05 Oktober 2022)	Superanto (Kelompok Tani Muda Milenial)		1 Unit	5.160.000	R. Jend. Sudirman Kelurahan Pasir Putih
Jumlah						5.160.000	
4	Pengaman Speaker Corong Tsa	10/BAST-KEL.PP/X/2022 (21 Oktober 2022) 11/BAST-KEL.PP/X/2022 (21 Oktober 2022) 12/BAST-KEL.PP/X/2022 (21 Oktober 2022) 13/BAST-KEL.PP/X/2022 (21 Oktober 2022) 14/BAST-KEL.PP/X/2022 (21 Oktober 2022) 15/BAST-KEL.PP/X/2022 (21 Oktober 2022) 16/BAST-KEL.PP/X/2022 (21 Oktober 2022) 17/BAST-KEL.PP/X/2022 (21 Oktober 2022) 18/BAST-KEL.PP/X/2022 (21 Oktober 2022) 19/BAST-KEL.PP/X/2022 (21 Oktober 2022)	Subitri Fitrianyah Suparno Kunti Sunilo Slamet Hartono Samran Barjono Diky Fajriawar Rach Herbarbung M. Zaid Khairudin		1 Unit 1 Unit 1 Unit 1 Unit 1 Unit 1 Unit 1 Unit 1 Unit 1 Unit	1.000.000 1.000.000 1.000.000 1.000.000 1.000.000 1.000.000 1.000.000 1.000.000 1.000.000	R. Jend. Sudirman Kelurahan Pasir Putih
Jumlah						10.000.000	
5	Pengaman Belanja Alat Pemadam Api Ringan (APAR)	20/BAST-KEL.PP/XI/2022 10 November 2022 21/BAST-KEL.PP/XI/2022 10 November 2022 22/BAST-KEL.PP/XI/2022 10 November 2022 23/BAST-KEL.PP/XI/2022 10 November 2022 24/BAST-KEL.PP/XI/2022 10 November 2022	Puji Radho Pos Kamling Handayani Suroso Pos Kamling Bina Karya M. Yusuf Pos Kamling RT. 03 Irina Sri Tjalyanti Ponyandu Melari Anang Datrianto Pos Kamling RT. 11		2 Unit 1 Unit 1 Unit 2 Unit 1 Unit 1 Unit	3.600.000 1.800.000 3.600.000 1.800.000 1.800.000 1.800.000	R. Jend. Sudirman Kelurahan Pasir Putih
Jumlah						12.600.000	
6	Pengaman Arico	27/BAST-KEL.PP/XI/2022 17 November 2022 28/BAST-KEL.PP/XI/2022 17 November 2022 29/BAST-KEL.PP/XI/2022 17 November 2022 30/BAST-KEL.PP/XI/2022 17 November 2022 31/BAST-KEL.PP/XI/2022 17 November 2022 32/BAST-KEL.PP/XI/2022 17 November 2022 33/BAST-KEL.PP/XI/2022 17 November 2022 34/BAST-KEL.PP/XI/2022 17 November 2022 35/BAST-KEL.PP/XI/2022 17 November 2022 36/BAST-KEL.PP/XI/2022 17 November 2022	Noor Ross Ketua RT. 07 Anang Datrianto Ketua RT. 11 Salahudin Ketua RT. 13 Suprianto Pektan Milenial Idy Surdilo Petani Minuman Sari Rempah Caturwaji Pektan Wanita Tani Mandiri Suroso Ketua RT 06 Badiono RW. 04 Said Petani Badiono Ketua LPMK		3 Unit 1 Unit		

MESIN POTONG RUMPUT	027/ 175 BANG/VIII/2022	01 Agustus 2022	KASDI	Unit		MENTAWA BARU KETAPANG
MESIN POTONG RUMPUT	027/ 174 BANG/VIII/2022	1 Agustus 2022	KASNO	Unit		MENTAWA BARU KETAPANG
MESIN POTONG RUMPUT	027/ 198 BANG/VIII/2022	1 Agustus 2022	ACHMAD GIAPURI	Unit		MENTAWA BARU KETAPANG
MESIN POTONG RUMPUT	027/ 177 BANG/VIII/2022	1 Agustus 2022	MURBATI	Unit		MENTAWA BARU KETAPANG
MESIN POTONG RUMPUT	027/ 195 BANG/VIII/2022	1 Agustus 2022	ANANTA UTAMA	Unit		MENTAWA BARU KETAPANG
MESIN POTONG RUMPUT	027/ 203 BANG/VIII/2022	1 Agustus 2022	MOENTARTO	Unit		MENTAWA BARU KETAPANG
MESIN POTONG RUMPUT	027/ 191 BANG/VIII/2022	1 Agustus 2022	ZAINUDIN	Unit		MENTAWA BARU KETAPANG
MESIN POTONG RUMPUT	027/ 207 BANG/VIII/2022	1 Agustus 2022	BUDIMAN	Unit		MENTAWA BARU KETAPANG
MESIN POTONG RUMPUT	027/ 202 BANG/VIII/2022	1 Agustus 2022	IL KUSNADI	Unit		MENTAWA BARU KETAPANG
MESIN POTONG RUMPUT	027/ 186 BANG/VIII/2022	1 Agustus 2022	HARDIANSAH	Unit		MENTAWA BARU KETAPANG
MESIN POTONG RUMPUT	027/ 187 BANG/VIII/2022	1 Agustus 2022	BAHRULMAJI	Unit		MENTAWA BARU KETAPANG
MESIN POTONG RUMPUT	027/ 181 BANG/VIII/2022	1 Agustus 2022	HELMI	Unit		MENTAWA BARU KETAPANG
MESIN POTONG RUMPUT	027/ 204 BANG/VIII/2022	1 Agustus 2022	ADARLUTIN	Unit		MENTAWA BARU KETAPANG
MESIN POTONG RUMPUT	027/ 178 BANG/VIII/2022	1 Agustus 2022	KRISTANTO	Unit		MENTAWA BARU KETAPANG
MESIN POTONG RUMPUT	027/ 197 BANG/VIII/2022	1 Agustus 2022	SYAIBRAANSOR	Unit		MENTAWA BARU KETAPANG
MESIN POTONG RUMPUT	027/ 188 BANG/VIII/2022	1 Agustus 2022	SALMAN	Unit		MENTAWA BARU KETAPANG
MESIN POTONG RUMPUT	027/ 193 BANG/VIII/2022	1 Agustus 2022	HUSNANI, ARIFIN	Unit		MENTAWA BARU KETAPANG
MESIN POTONG RUMPUT	027/ 180 BANG/VIII/2022	1 Agustus 2022	GAZALI RAHMAN	Unit		MENTAWA BARU KETAPANG
MESIN POTONG RUMPUT	027/ 199 BANG/VIII/2022	1 Agustus 2022	SUKARWAN	Unit		MENTAWA BARU KETAPANG
MESIN POTONG RUMPUT	027/ 201 BANG/VIII/2022	1 Agustus 2022	SAMSUL BUDIONO	Unit		MENTAWA BARU KETAPANG
MESIN POTONG RUMPUT	027/ 206 BANG/VIII/2022	1 Agustus 2022	KIAT DARMAWAN	Unit		MENTAWA BARU KETAPANG
MESIN POTONG RUMPUT	027/ 186 BANG/VIII/2022	1 Agustus 2022	ACHMAD NOOR KHARIYADI	Unit		MENTAWA BARU KETAPANG
MESIN POTONG RUMPUT	027/ 190 BANG/VIII/2022	1 Agustus 2022	WIDARNO WIDOKO	Unit		MENTAWA BARU KETAPANG
MESIN POTONG RUMPUT	027/ 172 BANG/VIII/2022	1 Agustus 2022	M. TAUFIK	Unit		MENTAWA BARU KETAPANG
MESIN POTONG RUMPUT	027/ 170 BANG/VIII/2022	1 Agustus 2022	RIARBI	Unit	158.736.000,00	MENTAWA BARU KETAPANG
MESIN POTONG RUMPUT	027/ 194 BANG/VIII/2022	1 Agustus 2022	YULIDI ISWANDI, ST	Unit		MENTAWA BARU KETAPANG
MESIN POTONG RUMPUT	027/ 192 BANG/VIII/2022	1 Agustus 2022	M. MUNTJAH	Unit		MENTAWA BARU KETAPANG
MESIN POTONG RUMPUT	027/ 182 BANG/VIII/2022	1 Agustus 2022	UNTUNG RATNO	Unit		MENTAWA BARU KETAPANG
MESIN POTONG RUMPUT	027/ 209 BANG/VIII/2022	1 Agustus 2022	DIANSYAH	Unit		MENTAWA BARU KETAPANG
MESIN POTONG RUMPUT	027/ 169 BANG/VIII/2022	1 Agustus 2022	SARLO EKO	Unit		MENTAWA BARU KETAPANG
MESIN POTONG RUMPUT	027/ 208 BANG/VIII/2022	1 Agustus 2022	MIL ERENDI	Unit		MENTAWA BARU KETAPANG
MESIN POTONG RUMPUT	027/ 160 BANG/VIII/2022	1 Agustus 2022	IMRAN YUSUP	Unit		MENTAWA BARU KETAPANG
MESIN POTONG RUMPUT	027/ 184 BANG/VIII/2022	1 Agustus 2022	MAITUM	Unit		MENTAWA BARU KETAPANG
MESIN POTONG RUMPUT	027/ 173 BANG/VIII/2022	1 Agustus 2022	MANSYAH	Unit		MENTAWA BARU KETAPANG
MESIN POTONG RUMPUT	027/ 185 BANG/VIII/2022	1 Agustus 2022	H. GAJALI	Unit		MENTAWA BARU KETAPANG
MESIN POTONG RUMPUT	027/171 BANG/VIII/2022	1 Agustus 2022	KAMSURI	Unit		MENTAWA BARU KETAPANG
MESIN POTONG RUMPUT	027/ 168 BANG/VIII/2022	1 Agustus 2022	USTAD ROYAN	Unit		MENTAWA BARU KETAPANG
MESIN POTONG RUMPUT	027/ 164 BANG/VIII/2022	4 Agustus 2022	JEFFRI HERLAMBIANG	Unit		MENTAWA BARU KETAPANG
MESIN POTONG RUMPUT	027/ 163 BANG/VIII/2022	4 Agustus 2022	MUHAMMAD TALIFIQ	Unit		MENTAWA BARU KETAPANG
MESIN POTONG RUMPUT	027/ 166 BANG/VIII/2022	4 Agustus 2022	SUMPENO	Unit		MENTAWA BARU KETAPANG
MESIN POTONG RUMPUT	027/ 163 BANG/VIII/2022	1 Agustus 2022	M. SUTIRI	Unit		MENTAWA BARU KETAPANG
MESIN POTONG RUMPUT	027/ 183 BANG/VIII/2022	1 Agustus 2022	RUSDIANTO	Unit		MENTAWA BARU KETAPANG
MESIN POTONG RUMPUT	027/ 187 BANG/VIII/2022	1 Agustus 2022	RUSLI	Unit		MENTAWA BARU KETAPANG
MESIN POTONG RUMPUT	027/ 205 BANG/VIII/2022	1 Agustus 2022	M. ARIFINOR	Unit		MENTAWA BARU KETAPANG
MESIN POTONG RUMPUT	027/ 176 BANG/VIII/2022	1 Agustus 2022	BAMBANG MUTIONO	Unit		MENTAWA BARU KETAPANG
MESIN POTONG RUMPUT	027/ 200 BANG/VIII/2022	1 Agustus 2022	INDRA JAYA	Unit		MENTAWA BARU KETAPANG
MESIN POTONG RUMPUT	027/ 189 BANG/VIII/2022	1 Agustus 2022	H. RIFTONO	Unit		MENTAWA BARU KETAPANG
MESIN POTONG RUMPUT	027/ 179 BANG/VIII/2022	1 Agustus 2022	H. SADERI HODLI	Unit		MENTAWA BARU KETAPANG
MESIN POTONG RUMPUT	027/ 161 BANG/VIII/2022	1 Agustus 2022	M. YUSUP ALIUDROMY MA	Unit		MENTAWA BARU KETAPANG
MESIN POTONG RUMPUT	027/ 165 BANG/VIII/2022	4 Agustus 2022	MINARTI	Unit		MENTAWA BARU KETAPANG
MESIN POTONG RUMPUT	027/ 167 BANG/VIII/2022	4 Agustus 2022	PUSAR	Unit		MENTAWA BARU KETAPANG
2. CULIVIVATOR	027/ 211 BANG/XII/2022	26 Desember 2022	MUHAMMAD TAUFIQ	Unit		MENTAWA BARU KETAPANG
CULIVIVATOR	027/ 212 BANG/XII/2022	26 Desember 2022	PUSAR	Unit	199.489.000,00	MENTAWA BARU KETAPANG
CULIVIVATOR	027/ 213 BANG/XII/2022	26 Desember 2022	JEFFRI HERLAMBIANG	Unit		MENTAWA BARU KETAPANG
CULIVIVATOR	027/ 214 BANG/XII/2022	26 Desember 2022	M. SUTIRI	Unit		MENTAWA BARU KETAPANG
CULIVIVATOR	027/ 215 BANG/XII/2022	26 Desember 2022	SHOLIKIN	Unit		MENTAWA BARU KETAPANG
CULIVIVATOR	027/ 216 BANG/XII/2022	26 Desember 2022	MINARTI	Unit		MENTAWA BARU KETAPANG
CULIVIVATOR	027/ 217 BANG/XII/2022	26 Desember 2022	NURBISA	Unit		MENTAWA BARU KETAPANG
3. HANDSPEYER ELEKTRIK	027/ 218 BANG/XII/2022	26 Desember 2022	KAMSURI	Unit		MENTAWA BARU KETAPANG
HANDSPEYER ELEKTRIK	027/ 219 BANG/XII/2022	26 Desember 2022	NURBISA	Unit		MENTAWA BARU KETAPANG
HANDSPEYER ELEKTRIK	027/ 220 BANG/XII/2022	26 Desember 2022	MINARTI	Unit		MENTAWA BARU KETAPANG
HANDSPEYER ELEKTRIK	027/ 221 BANG/XII/2022	26 Desember 2022	MUHAMMAD TAUFIQ	Unit		MENTAWA BARU KETAPANG
HANDSPEYER ELEKTRIK	027/ 222 BANG/XII/2022	26 Desember 2022	PUSAR	Unit	36.900.000,00	MENTAWA BARU KETAPANG
HANDSPEYER ELEKTRIK	027/ 223 BANG/XII/2022	26 Desember 2022	JEFFRI HERLAMBIANG	Unit		MENTAWA BARU KETAPANG
HANDSPEYER ELEKTRIK	027/ 224 BANG/XII/2022	26 Desember 2022	M. SUTIRI	Unit		MENTAWA BARU KETAPANG
HANDSPEYER ELEKTRIK	027/ 225 BANG/XII/2022	26 Desember 2022	SHOLIKIN	Unit		MENTAWA BARU KETAPANG
4. ALKON	027/ 226 BANG/XII/2022	26 Desember 2022	KAMSURI	Unit		MENTAWA BARU KETAPANG
ALKON	027/ 227 BANG/XII/2022	26 Desember 2022	SAHRI FATLI	Unit		MENTAWA BARU KETAPANG
ALKON	027/ 228 BANG/XII/2022	26 Desember 2022	MIRNANSYAH	Unit		MENTAWA BARU KETAPANG
ALKON	027/ 229 BANG/XII/2022	26 Desember 2022	H. SAFRI JAMAL	Unit		MENTAWA BARU KETAPANG
5. PARANET	027/ 230 BANG/XII/2022	26 Desember 2022	ZULIYATI	Roll		MENTAWA BARU KETAPANG
PARANET	027/ 231 BANG/XII/2022	26 Desember 2022	SHOLIKIN	Roll		MENTAWA BARU KETAPANG
PARANET	027/ 232 BANG/XII/2022	26 Desember 2022	NURBISA	Roll		MENTAWA BARU KETAPANG
PARANET	027/ 233 BANG/XII/2022	26 Desember 2022	MINARTI	Roll		MENTAWA BARU KETAPANG
PARANET	027/ 234 BANG/XII/2022	26 Desember 2022	PUSAR	Roll	49.950.000,00	MENTAWA BARU KETAPANG
PARANET	027/ 235 BANG/XII/2022	26 Desember 2022	MUHAMMAD TAUFIQ	Roll		MENTAWA BARU KETAPANG
PARANET	027/ 236 BANG/XII/2022	26 Desember 2022	JEFFRI HERLAMBIANG	Roll		MENTAWA BARU KETAPANG
PARANET	027/ 237 BANG/XII/2022	26 Desember 2022	M. SUTIRI	Roll		MENTAWA BARU KETAPANG
6. TIMBIANGAN GOK	027/ 238 BANG/XII/2022	26 Desember 2022	ZULIYATI	Unit		MENTAWA BARU KETAPANG
TIMBIANGAN GOK	027/ 239 BANG/XII/2022	26 Desember 2022	SHOLIKIN	Unit		MENTAWA BARU KETAPANG
TIMBIANGAN GOK	027/ 240 BANG/XII/2022	26 Desember 2022	NURBISA	Unit		MENTAWA BARU KETAPANG
TIMBIANGAN GOK	027/ 241 BANG/XII/2022	26 Desember 2022	MINARTI	Unit		MENTAWA BARU KETAPANG
TIMBIANGAN GOK	027/ 242 BANG/XII/2022	26 Desember 2022	PUSAR	Unit		MENTAWA BARU KETAPANG
TIMBIANGAN GOK	027/ 243 BANG/XII/2022	26 Desember 2022	MUHAMMAD TAUFIQ	Unit		MENTAWA BARU KETAPANG
TIMBIANGAN GOK	027/ 244 BANG/XII/2022	26 Desember 2022	JEFFRI HERLAMBIANG	Unit		MENTAWA BARU KETAPANG
TIMBIANGAN GOK	027/ 245 BANG/XII/2022	26 Desember 2022	M. SUTIRI	Unit		MENTAWA BARU KETAPANG
7. SAIUT	027/ 246 BANG/XII/2022	26 Desember 2022	ZULIYATI	Unit		MENTAWA BARU KETAPANG
SAIUT	027/ 247 BANG/XII/2022	26 Desember 2022	SHOLIKIN	Unit		MENTAWA BARU KETAPANG
SAIUT	027/ 248 BANG/XII/2022	26 Desember 2022	NURBISA	Unit		MENTAWA BARU KETAPANG
SAIUT	027/ 249 BANG/XII/2022	26 Desember 2022	MINARTI	Unit		MENTAWA BARU KETAPANG
SAIUT	027/ 250 BANG/XII/2022	26 Desember 2022	PUSAR	Unit		MENTAWA BARU KETAPANG
SAIUT	027/ 251 BANG/XII/2022	26 Desember 2022	MUHAMMAD TAUFIQ	Unit		MENTAWA BARU KETAPANG
SAIUT	027/ 252 BANG/XII/2022	26 Desember 2022	JEFFRI HERLAMBIANG	Unit		MENTAWA BARU KETAPANG
SAIUT	027/ 253 BANG/XII/2022	26 Desember 2022	M. SUTIRI	Unit		MENTAWA BARU KETAPANG
8. KOMPOS	027/ 254 BANG/XII/2022	26 Desember 2022	ZULIYATI	Unit		MENTAWA BARU KETAPANG
9. LAMPU JALAN TENAGA SURYA	027/ 255 BANG/XII/2022	26 Desember 2022	ANANTA UTAMA	Unit		MENTAWA BARU KETAPANG
LAMPU JALAN TENAGA SURYA	027/ 256 BANG/XII/2022	26 Desember 2022	ACHMAD NOOR KHARIYADI	Unit		MENTAWA BARU KETAPANG
LAMPU JALAN TENAGA SURYA	027/ 257 BANG/XII/2022	26 Desember 2022	KASDI	Unit		MENTAWA BARU KETAPANG
LAMPU JALAN TENAGA SURYA	027/ 258 BANG/XII/2022	26 Desember 2022	UMAD YUSUF HILIRAM	Unit	59.890.000,00	MENTAWA BARU KETAPANG
LAMPU JALAN TENAGA SURYA	027/ 259 BANG/XII/2022	26 Desember 2022	SADRI HODLI	Unit		MENTAWA BARU KETAPANG
LAMPU JALAN TENAGA SURYA	027/ 260 BANG/XII/2022	26 Desember 2022	BAMBANG MUTIONO	Unit		MENTAWA BARU KETAPANG
LAMPU JALAN TENAGA SURYA	027/ 261 BANG/XII/2022	26 Desember 2022	HUSNANI, ARIFIN	Unit		MENTAWA BARU KETAPANG
LAMPU JALAN TENAGA SURYA	027/ 262 BANG/XII/2022	26 Desember 2022	SARLO EKO	Unit		MENTAWA BARU KETAPANG
LAMPU JALAN TENAGA SURYA	027/ 263 BANG/XII/2022	26 Desember 2022	HELMI	Unit		MENTAWA BARU KETAPANG
JUMLAH					504.769.000,00	
Kelurahan NB Hulu						
1. Delanja Hibah Alat Pengisian Tanah Cultivator Kelurahan Mentawa Baru Hulu	188.45 / 01 / NPHD / MEBULU / XII / 2022	19 Desember 2022	MUCHAMAD HASSAN (Ketua Kelompok Tanu)		37.074.000,00	MENTAWA BARU KETAPANG
2. Delanja Hibah Propul Tank 1100 liter Kelurahan Mentawa Baru Hulu	188.45 / 02 / NPHD / MEBULU / XII / 2022	19 Desember 2022	• M. RUZZI (RT. 35 Pengurus Musholla Dusun Tambah) • NOORACHMAN, SH (RT. 07 Pengurus Musholla Rahmat) • WENDY (Pengurus Balai Basrah) • Ph. Dr. YUPRIANDE (Pengurus Majelis Resort GKE Sempak)		6.000.000,00	MENTAWA BARU KETAPANG
3. Delanja Hibah Pakan Bait RT. dm RW Khas Koom Kelurahan Mentawa Baru Hulu	188.45 / 03 / NPHD / MEBULU / XII / 2022	19 Desember 2022	• AWAN MARGIONO, SE (RT. 01) • MASHARDI (RT. 02) • WARSITO (RT. 03)		22.719.480,00	MENTAWA BARU KETAPANG
4. Delanja Hibah Alat Angkat Arco Kelurahan Mentawa Baru Hulu	188.45 / 04 / NPHD / MEBULU / XII / 2022	19 Desember 2022	MUCHAMAD HASSAN (Ketua Kelompok Tanu)		6.828.500,00	MENTAWA BARU KETAPANG
5. Delanja Hibah Laptop Kelurahan Mentawa Baru Hulu	188.45 / 05 / NPHD / MEBULU / XII / 2022	19 Desember 2022	• HALIMAH (Ketua PKG) • SUWANTO (Ketua LPMK)		41.514.000,00	MENTAWA BARU KETAPANG
6. Delanja Hibah AC Kelurahan Mentawa Baru Hulu	188.45 / 06 / NPHD / MEBULU / XII / 2022	19 Desember 2022	• HALIMAH (Ketua PKG)		9.248.520,00	MENTAWA BARU KETAPANG
7. Delanja Hibah 1 Set Sound System Kelurahan Mentawa Baru Hulu	188.45 / 07 / NPHD / MEBULU / XII / 2022	19 Desember 2022	• HALIMAH (Ketua PKG)		17.020.627,00	MENTAWA BARU KETAPANG
8. Delanja Hibah 1 Paket Penerang Lampu Jalan Tenaga Surya Kelurahan Mentawa Baru Hulu	188.45 / 08 / NPHD / MEBULU / XII / 2022	19 Desember 2022	• MASHARDI (RT. 02 = 1 paket) • WARSITO (RT. 03 = 1 paket) • SOEGEND SUHARTO (RT. 04 = 1 paket)		190.500.000,00	MENTAWA BARU KETAPANG
9. Delanja Hibah Handprier Kelurahan Mentawa Baru Hulu	188.45 / 09 / NPHD / MEBULU / XII / 2022	19 Desember 2022	• MUCHAMAD HASSAN Ketua Kelompok Tanu • SARNO (Anggota Kelompok Tanu) • SITI MARYAM (Anggota Kelompok Tanu)		30.298.560,00	MENTAWA BARU KETAPANG
10. Delanja Hibah Papan Nama / Plang Nama Kelurahan Mentawa Baru Hulu	188.45 / 10 / NPHD / MEBULU / XII / 2022	19 Desember 2022	KETUA RT : • AWAN MARGIONO, SE RT. 1 • MASHARDI RT. 2		48.840.000,00	MENTAWA BARU KETAPANG

11	Belanja Hibah Tersda 2,5 x 4 Kelurahan Metawa Baru Hilu	188.45 / 11 / NPHD / MSHULU / XII / 2022	19 Desember 2022	• Pdt. Dr. YUPRIADITI, M.Th Ketua Majelis Roset OKI Sampit (2 buah) • MASTUR Fardha Kafayah AR- RAHMAN (1 buah) • HARIYANTO Langua Baitul Maqdish (1 buah) • M. ASHARI YASIN Fardus Kafayah AR- RAHMAN (1 buah)	43.040.250,00	MENTAWA BARU KETAPANG
12	Belanja Hibah Kuru Des/Metel Chinese Sakata Kelurahan Metawa Baru Hilu	188.45 / 12 / NPHD / MSHULU / XII / 2022	19 Desember 2022	• HALIMAH (PKK)	25.851.000,00	MENTAWA BARU KETAPANG
JUMLAH					478.934.937,00	
JUMLAH TOTAL					2.545.599.657,00	
16 Kecamatan Seranau						
1	Alat Pengolahan Tanah Handtraktor Roda 2	503063.1A/Ur-Bang/IX/2022	Kelompok Tani Belayar Sejati	1 Buah	35.000.000	KEL.MENTAYA SEBERANG
		503063.1A/Ur-Bang/IX/2022	Kelompok Tani Putri Mentaya	1 Buah	35.000.000	KEL.MENTAYA SEBERANG
		503063.1A/Ur-Bang/IX/2022	Rukun Tetangga (RT) 08	1 Buah	1.100.000	KEL.MENTAYA SEBERANG
		503063.1A/Ur-Bang/IX/2022	Rukun Tetangga (RT) 09	1 Buah	1.100.000	KEL.MENTAYA SEBERANG
		503063.1A/Ur-Bang/IX/2022	Rukun Tetangga (RT) 10	1 Buah	1.100.000	KEL.MENTAYA SEBERANG
		503063.1A/Ur-Bang/IX/2022	Rukun Tetangga (RT) 11	1 Buah	1.100.000	KEL.MENTAYA SEBERANG
		503063.1A/Ur-Bang/IX/2022	Rukun Tetangga (RT) 12	1 Buah	1.100.000	KEL.MENTAYA SEBERANG
		503063.1A/Ur-Bang/IX/2022	Rukun Tetangga (RT) 13	1 Buah	1.100.000	KEL.MENTAYA SEBERANG
		503063.1A/Ur-Bang/IX/2022	Rukun Tetangga (RT) 14	1 Buah	1.100.000	KEL.MENTAYA SEBERANG
		503063.1A/Ur-Bang/IX/2022	Rukun Tetangga (RT) 15	1 Buah	1.100.000	KEL.MENTAYA SEBERANG
		503063.1A/Ur-Bang/IX/2022	Rukun Tetangga (RT) 16	1 Buah	1.100.000	KEL.MENTAYA SEBERANG
JUMLAH					79.900.000,00	
17 Kecamatan Mentaya Hilli Selatan						
Kel. Bantih Hilir						
1	Hibah Lemari Asap LPMK	610427/XIBIS-Ur-Bang	Ketua LPMK	1 Unit	2.530.000	Jln. Kelapa Muda RT.013 RW.004 Kel. Bantih Hilir
2	Hand sprayer	610427/XIBIS-Ur-Bang	Ketua LPMK	8 Unit	8.800.000	Jln. Kelapa Muda RT.013 RW.004 Kel. Bantih Hilir
3	Arzo	610427/XIBIS-Ur-Bang	Ketua LPMK	4 Unit	2.800.000	Jln. Kelapa Muda RT.013 RW.004 Kel. Bantih Hilir
JUMLAH					14.130.000,00	
Kel. Samuda Kota						
1	Belanja Arzo (Adat Angkat)	01/NPHD/SAMUDAKOTA/2022	Ketua LPMK Kelurahan Samuda Kota	3 Unit	2.100.000	Kelurahan Samuda Kota
2	Berikan Racin Rampot untuk ketas RT / RW untuk Pembervihan Lingkungan (Sistemik purna tambah)	02/NPHD/SAMUDAKOTA/2022	Ketua RT	190 Liter	16.150.000	Kelurahan Samuda Kota
3	Laptop Asus E410MA	03/NPHD/SAMUDAKOTA/2022	Ketua LPMK Kelurahan Samuda Kota	1 Unit	8.800.000	Kelurahan Samuda Kota
JUMLAH					27.050.000,00	
JUMLAH					41.180.000,00	
18 Badan Kesatuan Bangsa dan Politik						
DAFTAR PENERIMA HIBAH UANG KEPADA BADAN DAN LEMBAGA YANG HERSIAT NGLABA, SUKARELA DAN SOSIAL YANG DI BENTUK BERDASARKAN PERATURAN PERUNDANG-UNDANGAN (BNSG)						
Uang Tunai	Berita Acara Nomor : 214.1 /KESBANGPOL-Ekso/IV/2022 Tgl. 25 April 2022 NPHD : 300/077.1 /Kesbangpol-Ekso/II/2022 Tgl. 14 Februari 2022	300/	Irawati, S. PATINK (BADAN NARKOTIKA KABUPATEN)	Rp	100.000.000	Jl. Jend. Sudirman No 1 Sampit
Uang Tunai	Berita Acara Nomor : 289 /KESBANGPOL-Ekso/IV/2022 Tgl. 07 Juni 2022 NPHD : 300/077.1 /Kesbangpol-Ekso/II/2022 Tgl. 14 Februari 2022	300/	Irawati, S. PATINK (BADAN NARKOTIKA KABUPATEN)	Rp	100.000.000	Jl. Jend. Sudirman No 1 Sampit
Uang Tunai	Berita Acara Nomor : /KESBANGPOL-Ekso/VIII/2022 Tgl. 01 Agustus 2022 NPHD : 300/077.1 /Kesbangpol-Ekso/II/2022 Tgl. 14 Februari 2022	400.1	Irawati, S. PATINK (BADAN NARKOTIKA KABUPATEN)	Rp	100.000.000	Jl. Jend. Sudirman No 1 Sampit
Uang Tunai	Berita Acara Nomor : 214.1 /KESBANGPOL-Ekso/IV/2022 Tgl. 25 April 2022 NPHD : 300/077.1 /Kesbangpol-Ekso/II/2022 Tgl. 14 Februari 2022	300/	Irawati, S. PATINK (BADAN NARKOTIKA KABUPATEN)	Rp	100.000.000	Jl. Jend. Sudirman No 1 Sampit
JUMLAH					400.000.000,00	
DAFTAR PENERIMA HIBAH UANG KEPADA BADAN DAN LEMBAGA NGLABA, SUKARELA						
Uang Tunai	Berita Acara Nomor : 220/264.1/KESBANGPOL-V/2022 Tgl. 30 Mei 2022 NPHD : 220/239.1 /Kesbangpol-Ekso/V/2022 Tgl. 12 Mei 2022	Tgl. 30 Mei 2022	Drs. Untung, M. Pd DAD (DEWAN ADAT DAYAK)	Rp	100.000.000	Jl. A. Yani No. 16, RT/RW. 38/16 Kel. M. B. H. Kec. Mentawa Baru Ketapang, Kab. Kotim
Uang Tunai	Berita Acara Nomor : 220/349.1 /KESBANGPOL-VII/2021 Tgl. 08 Juli 2022 NPHD : 220/326.2 /Kesbangpol-Ekso/VI/2022 Tgl. 30 Juni 2022	Tgl. 08 Juli 2022	Drs. Untung, M. Pd DAD (DEWAN ADAT DAYAK)	Rp	100.000.000	Jl. A. Yani No. 16, RT/RW. 38/16 Kel. M. B. H. Kec. Mentawa Baru Ketapang, Kab. Kotim
Uang Tunai	Berita Acara Nomor : 220/571.1 /KESBANGPOL-X/2022 Tgl. 03 Oktober 2022 NPHD : 220/525/Kesbangpol-Ekso/IX/2022 Tgl. 13 September 2022	Tgl. 03 Oktober 2022	Drs. Untung, M. Pd DAD (DEWAN ADAT DAYAK)	Rp	100.000.000	Jl. A. Yani No. 16, RT/RW. 38/16 Kel. M. B. H. Kec. Mentawa Baru Ketapang, Kab. Kotim
Uang Tunai	Berita Acara Nomor : 220/230.1/KESBANGPOL-VI/2021 Tgl. 22 Juni 2021 NPHD : 220/151.1 /Kesbangpol-Ekso/IV/2021 Tgl. 26 April 2021	Tgl. 22 Juni 2021	Drs. Untung, M. Pd DAD (DEWAN ADAT DAYAK)	Rp	100.000.000	Jl. A. Yani No. 16, RT/RW. 38/16 Kel. M. B. H. Kec. Mentawa Baru Ketapang, Kab. Kotim
JUMLAH					400.000.000,00	
DAFTAR PENERIMA HIBAH UANG KEPADA BADAN DAN LEMBAGA NGLABA, SUKARELA, DAN SOSIAL YANG TELAH MEMILIKI SURAT KETERANGAN TERDAFTAR (ORMAS)						
Uang Tunai	Berita Acara Nomor : 220/704.1 /KESBANGPOL-XI/2021 November 2021 NPHD : 220/704.1/Kesbangpol-Ekso/XI/2021 Tgl. 10 November 2022	Tgl. 10 November 2021	M. PUNGKAU CANANG PEMUDA PANCASILA	Rp	30.000.000	Jl. Cristofel Mihing Gg. RT/RW. 09/008, Kel. Buntang Tengah, Kec. Buntang, Kab. Kotim
JUMLAH					30.000.000,00	
JUMLAH					830.000.000,00	
Jumlah Belanja Hibah Kepada Badan, Lembaga, Organisasi Kemasyarakatan yang Berbadan Hukum Indonesia					52.446.751.272,00	
C Belanja Hibah Bantuan keuangan kepada Partai Politik						
1 Badan Kesatuan Bangsa dan Politik						
1	Uang Tunai	Berita Acara Nomor : 906/200/KESBANGPOL-POL/2021 Tgl. 2 Juni 2021	Hari Rahmad Panca Setia, SH/PARTAI HANURA	Rp	34.559.252	Jl. Kembali Persekutan Setia Asri Sampit
	Uang Tunai	Berita Acara Nomor : 906/200/KESBANGPOL-POL/2021 Tgl. 2 Juni 2021	Hari Rahmad Panca Setia, SH/PARTAI HANURA	Rp	20.670.748	Jl. Kembali Persekutan Setia Asri Sampit
2	Uang Tunai	Berita Acara Nomor : 906/206/KESBANGPOL-POL/2021 Tgl. 7 Juni 2021	Zam'an, SE, MM/PARTAI GOLONGAN KARYA (GOLKAR)	Rp	114.678.148	Jl. Tamban Banggai No. 2 Sampit
	Uang Tunai	Berita Acara Nomor : 906/206/KESBANGPOL-POL/2021 Tgl. 7 Juni 2021	Zam'an, SE, MM/PARTAI GOLONGAN KARYA (GOLKAR)	Rp	68.591.852	Jl. Tamban Banggai No. 2 Sampit
3	Uang Tunai	Berita Acara Nomor : 906/208.1/KESBANGPOL-POL/2021 Tgl. 7 Juni 2021	Anson Tuo/PARTAI NASDEM	Rp	53.354.717	Jl. H. Ikap II No. 35 RT.5909 Sampit
	Uang Tunai	Berita Acara Nomor : 906/208.1/KESBANGPOL-POL/2021 Tgl. 7 Juni 2021	Anson Tuo/PARTAI NASDEM	Rp	31.912.783	Jl. H. Ikap II No. 35 RT.5909 Sampit
4	Uang Tunai	Berita Acara Nomor : 906/22.1/KESBANGPOL-POL/2021 Tgl. 15 Juni 2021	Muhammad Rudini Darwan Ab/ARTAI AMANAT NASIONAL (PAN)	Rp	100.519.367	Jl. Kapten Mulyono No. 180 D Sampit
	Uang Tunai	Berita Acara Nomor : 906/22.1/KESBANGPOL-POL/2021 Tgl. 15 Juni 2021	Muhammad Rudini Darwan Ab/ARTAI AMANAT NASIONAL (PAN)	Rp	60.123.133	Jl. Kapten Mulyono No. 180 D Sampit
5	Uang Tunai	Berita Acara Nomor : 906/248/KESBANGPOL-POL/2021 Tgl. 21 Juni 2021	H. Supriyanto, SE, MM/PARTAI KEADILAN SEJAHTERA (PKS)	Rp	34.840.832	Jl. Tidar Utama No. B 164, Sampit
	Uang Tunai	Berita Acara Nomor : 906/248/KESBANGPOL-POL/2021 Tgl. 21 Juni 2021	H. Supriyanto, SE, MM/PARTAI KEADILAN SEJAHTERA (PKS)	Rp	20.839.168	Jl. Tidar Utama No. B 164, Sampit
6	Uang Tunai	Berita Acara Nomor : 906/242/KESBANGPOL-POL/2021 Tgl. 25 Juni 2021	Sosiaswati Gath Anggan, SE/PARTAI PERINDO (PERSATUAN INDONESIA)	Rp	48.004.697	Jl. Yos Sudarso No. 11
	Uang Tunai	Berita Acara Nomor : 906/242/KESBANGPOL-POL/2021 Tgl. 25 Juni 2021	Sosiaswati Gath Anggan, SE/PARTAI PERINDO (PERSATUAN INDONESIA)	Rp	28.712.903	Jl. Yos Sudarso No. 11

7	Uang Tunai	Berita Acara Nomor : 906245/KESBANGPOL-POL/2021 Tgl. 21 Juni 2021	Parman, SE/PARTAI DEMOKRAT		Rp	86.154.094	Jl. Walier Chendrat Sampit
	Uang Tunai	Berita Acara Nomor : 906245/KESBANGPOL-POL/2021 Tgl. 21 Juni 2021	Parman, SE/PARTAI DEMOKRAT		Rp	51.530.906	Jl. Walier Chendrat Sampit
8	Uang Tunai	Berita Acara Nomor : 906240/KESBANGPOL-POL/2021 Tgl. 22 Juni 2021	H. Ary Dewan/PARTAI GERINDRA		Rp	99.073.923	Jl. Cempedak I No. 81 Sampit
	Uang Tunai	Berita Acara Nomor : 906240/KESBANGPOL-POL/2021 Tgl. 22 Juni 2021	H. Ary Dewan/PARTAI GERINDRA		Rp	59.258.577	Jl. Cempedak I No. 81 Sampit
9	Uang Tunai	Berita Acara Nomor : 906291/KESBANGPOL-POL/2021 Tgl. 7 Juli 2021	Sigit K. Yunianto/PARTAI DEMOKRASI INDONESIA PERJUANGAN (PDI-P)		Rp	158.548.312	Jl. Kapten Mulyono No. 76 Sampit
	Uang Tunai	Berita Acara Nomor : 906291/KESBANGPOL-POL/2021 Tgl. 7 Juli 2021	Sigit K. Yunianto/PARTAI DEMOKRASI INDONESIA PERJUANGAN (PDI-P)		Rp	94.831.688	Jl. Kapten Mulyono No. 76 Sampit
10	Uang Tunai	Berita Acara Nomor : 906299/KESBANGPOL-POL/2021 Tgl. 29 Juli 2021	M. Shohibul Hidayah, S. Psi/PARTAI KEBANGKITAN BANGSA (PKB)		Rp	79.912.404	Jl. M.T. Haryono Barat Komp. Pari Haryono Remiden
	Uang Tunai	Berita Acara Nomor : 906299/KESBANGPOL-POL/2021 Tgl. 29 Juli 2021	M. Shohibul Hidayah, S. Psi/PARTAI KEBANGKITAN BANGSA (PKB)		Rp	47.797.596	Jl. M.T. Haryono Barat Komp. Pari Haryono Remiden
Jumlah						1.293.915.000,00	
Sub Total C: (Batasnya Ilbahi Bantuan Keuangan Kepada Partai Politik)						1.293.915.000,00	
Jumlah Total A+B+C						56.230.979.728,00	

Lampiran 5.1.14

- Rincian Penerima Bantuan Sosial

Lampiran 5.1.14
Rincian Penerima Bantuan Sosial

No.	Uraian Belanja Bansos	Orang atau Badan Penerima	SP2D		
			Nomor	Tanggal	Nilai (Rp)
	BELANJA BANTUAN SOSIAL				
	PERIODE JANUARI S/D JUNI 2022				
1	BELANJA BANTUAN SOSIAL UANG DIRENCANAKAN KEPADA INDIVIDU	An. Sandi Yanto	0009/SP2D-GU/DINSOS/2022	30 MARET 2022	Rp 200.000
2	BELANJA BANTUAN SOSIAL UANG DIRENCANAKAN KEPADA INDIVIDU	An. Istiyanah	0009/SP2D-GU/DINSOS/2022	30 MARET 2022	Rp 350.000
3	BELANJA BANTUAN SOSIAL UANG DIRENCANAKAN KEPADA INDIVIDU	An. Sahrial, Zahra, Dewi	0009/SP2D-GU/DINSOS/2022	30 MARET 2022	Rp 900.000
4	BELANJA BANTUAN SOSIAL UANG DIRENCANAKAN KEPADA INDIVIDU	An. Sutarto	0009/SP2D-GU/DINSOS/2022	30 MARET 2022	Rp 350.000
5	BELANJA BANTUAN SOSIAL UANG DIRENCANAKAN KEPADA INDIVIDU	An. Abdul Aziz	0009/SP2D-GU/DINSOS/2022	30 MARET 2022	Rp 350.000
6	BELANJA BANTUAN SOSIAL UANG DIRENCANAKAN KEPADA INDIVIDU	An. Kufain & Dadang Permana	0009/SP2D-GU/DINSOS/2022	30 MARET 2022	Rp 700.000
7	BELANJA BANTUAN SOSIAL UANG DIRENCANAKAN KEPADA INDIVIDU	An. Bayu Pradita	0009/SP2D-GU/DINSOS/2022	30 MARET 2022	Rp 350.000
8	BELANJA BANTUAN SOSIAL UANG DIRENCANAKAN KEPADA INDIVIDU	An. Tri Handayani	0009/SP2D-GU/DINSOS/2022	30 MARET 2022	Rp 350.000
9	BELANJA BANTUAN SOSIAL UANG DIRENCANAKAN KEPADA INDIVIDU	An. Rosikin, Asmari, Marup, Silfana Hardianto P, Sanamin, Steven Aryana	0009/SP2D-GU/DINSOS/2022	30 MARET 2022	Rp 2.100.000
10	BELANJA BANTUAN SOSIAL UANG DIRENCANAKAN KEPADA INDIVIDU	An. Achmad Rifai	0020/SP2D-GU/DINSOS/2022	18 April 2022	Rp 350.000
11	BELANJA BANTUAN SOSIAL UANG DIRENCANAKAN KEPADA INDIVIDU	An. Zaky Zulfikar Faza F	0020/SP2D-GU/DINSOS/2022	18 April 2022	Rp 350.000
12	BELANJA BANTUAN SOSIAL UANG DIRENCANAKAN KEPADA INDIVIDU	An. Sony Firmansyah	0020/SP2D-GU/DINSOS/2022	18 April 2022	Rp 375.000
13	BELANJA BANTUAN SOSIAL UANG DIRENCANAKAN KEPADA INDIVIDU	An. Japar Lubis	0020/SP2D-GU/DINSOS/2022	18 April 2022	Rp 375.000
14	BELANJA BANTUAN SOSIAL UANG YANG DIRENCANAKAN KEPADA INDIVIDU (PEMBERIAN LAYANAN RUJUKAN)	An. SUDIRJO	0020/SP2D-GU/DINSOS/2022	18 April 2022	Rp 2.800.000
15	BELANJA BANTUAN SOSIAL UANG YANG DIRENCANAKAN KEPADA INDIVIDU (PEMBERIAN LAYANAN RUJUKAN)	An. LUCKY VALENTINO PUTRA	0020/SP2D-GU/DINSOS/2022	18 April 2022	Rp 1.200.000
16	BELANJA BANTUAN SOSIAL UANG DIRENCANAKAN KEPADA INDIVIDU	An. Lauri Chrismon Al Bhino, Sholihin Lubis	0029/SP2D-GU/DINSOS/2022	18 Mei 2022	Rp 750.000
17	BELANJA BANTUAN SOSIAL BARANG YANG DIRENCANAKAN KEPADA KELOMPOK MASYARAKAT	An. Kaspul Anwar	0034/SP2D-LS/DINSOS/2022	20 JUNI 2022	Rp 60.000.000
		An. Diyoe (Kepala Desa Pundu)			
		An. Alim			
		An. Siwel			

No.	Uraian Belanja Bansos	Orang atau Badan Penerima	SP2D		
			Nomor	Tanggal	Nilai (Rp)
		An. Ansari (Kabag. TU PDAM)			
		An. Bahrudin	-		-
		An. Ernieh			
		An. Sugianto	-		-
		An. Ramel			
		An. Untung Sukardi (Kepala Desa Bagendang Tengah)			-
		An. Suriansyah (Kepala Desa Natai Baru)			
		An. Syahminin	-		-
		An. Suprpto			
		An. Sunarto	-		-
		An. Toiforokhlil			
		An. Sahewan Harianto, A. Md (Kepala Desa Kenyala)			
		An. Muhadi (Kepala Desa Waringin Agung)			
	PERIODE JULI 2022				
18	BELANJA BANTUAN SOSIAL UANG YANG DIRENCANAKAN KEPADA INDIVIDU (PEMBERIAN LAYANAN RUJUKAN) TAHUN ANGGARAN 2022	An. SABARUDIN	0042/SP2D-GU/DINSOS/2022	06 JULI 2022	Rp 1.900.000
19	BELANJA BANTUAN SOSIAL UANG DIRENCANAKAN KEPADA INDIVIDU	An. Lira Irvan	0042/SP2D-GU/DINSOS/2022	06 JULI 2022	Rp 350.000
20	BELANJA BANTUAN SOSIAL UANG DIRENCANAKAN KEPADA INDIVIDU	An. Moch Fauzi	0042/SP2D-GU/DINSOS/2022	06 JULI 2022	Rp 350.000
21	BELANJA BANTUAN SOSIAL UANG YANG DIRENCANAKAN KEPADA INDIVIDU (PEMBERIAN LAYANAN RUJUKAN) TAHUN ANGGARAN 2022	An. Fhiong Buiklan	0047/SP2D-GU/DINSOS/2022	12 JULI 2022	Rp 198.000
22	BELANJA BANTUAN SOSIAL UANG DIRENCANAKAN KEPADA INDIVIDU	An. Isah Sunengsih	0047/SP2D-GU/DINSOS/2022	12 JULI 2022	Rp 350.000
23	BELANJA BANTUAN SOSIAL UANG DIRENCANAKAN KEPADA INDIVIDU	An. Endang Purwati, Suci Rahayu & Siti Ainun	0047/SP2D-GU/DINSOS/2022	12 JULI 2022	Rp 1.050.000
24	BELANJA BANTUAN SOSIAL UANG YANG DIRENCANAKAN KEPADA INDIVIDU (PEMBERIAN LAYANAN RUJUKAN) TAHUN ANGGARAN 2022	An. Mayang Sari	0051/SP2D-GU/DINSOS/2022	28 JULI 2022	Rp 1.302.000
25	BELANJA BANTUAN SOSIAL UANG DIRENCANAKAN KEPADA INDIVIDU	An. Neng Linda, Amira	0051/SP2D-GU/DINSOS/2022	28 JULI 2022	Rp 700.000
26	BELANJA BANTUAN SOSIAL UANG DIRENCANAKAN KEPADA INDIVIDU	An. Indra	0051/SP2D-GU/DINSOS/2022	28 JULI 2022	Rp 200.000
27	BELANJA BANTUAN SOSIAL UANG DIRENCANAKAN KEPADA INDIVIDU	An. Rahmat Kurniawan	0051/SP2D-GU/DINSOS/2022	28 JULI 2022	Rp 200.000
28	BELANJA BANTUAN SOSIAL UANG DIRENCANAKAN KEPADA INDIVIDU	An. Yulia Ningsih	0051/SP2D-GU/DINSOS/2022	28 JULI 2022	Rp 200.000
29	BELANJA BANTUAN SOSIAL UANG DIRENCANAKAN KEPADA INDIVIDU	An. Yusuf M, Amiludin, Huswatin Hasanah, Novi Karmila Hasanah	0051/SP2D-GU/DINSOS/2022	28 JULI 2022	Rp 1.350.000
30	BELANJA BANTUAN SOSIAL BARANG YANG DIRENCANAKAN KEPADA KELOMPOK MASYARAKAT (PENYEDIAAN PERMAKINAN BAGI LANJUT USIA) TAHUN ANGGARAN 2022	An. NYAI	0052/SP2D-LS/DINSOS/2022	28 JULI 2022	Rp 27.000.000
		An. M. ALWI			
		An. AHMAD ROJANI			
		An. MASRAYA			
		An. HAIRULSYAH			
		An. SUMIATI			
		An. JUWADI			

[illegible]

No.	Uraian Belanja Bansos	Orang atau Badan Penerima	SP2D		
			Nomor	Tanggal	Nilai (Rp)
33	BELANJA BANTUAN SOSIAL UANG DIRENCANAKAN KEPADA INDIVIDU	an. JASIMAN	0071/SP2D-GU/DINSOS/2022	07 September 2022	Rp 2.000.000
34	BELANJA BANTUAN SOSIAL UANG DIRENCANAKAN KEPADA INDIVIDU	an. SUTRISWATI	0071/SP2D-GU/DINSOS/2022	07 September 2022	Rp 4.858.000
	Periode Oktober 2022				
	BELANJA BANTUAN SOSIAL UANG DIRENCANAKAN KEPADA INDIVIDU	an. Kasiyem Daeng, Lilis Wulandari, Dewi Andraini	0082/SP2D-GU/DINSOS/2022	24 Oktober 2022	Rp 1.200.000
	BELANJA BANTUAN SOSIAL UANG DIRENCANAKAN KEPADA INDIVIDU	an. Wisnu Adi Setiawan	0082/SP2D-GU/DINSOS/2022	24 Oktober 2022	Rp 1.200.000
	BELANJA BANTUAN SOSIAL UANG DIRENCANAKAN KEPADA INDIVIDU	an. Zafirah Salma	0082/SP2D-GU/DINSOS/2022	24 Oktober 2022	Rp 7.375.000
	BELANJA BANTUAN SOSIAL UANG DIRENCANAKAN KEPADA INDIVIDU	an. M. Alijirahman	0082/SP2D-GU/DINSOS/2022	24 Oktober 2022	Rp 4.923.000
	BELANJA BANTUAN SOSIAL UANG DIRENCANAKAN KEPADA INDIVIDU	an. Suganda Amsa	0082/SP2D-GU/DINSOS/2022	24 Oktober 2022	Rp 400.000
	BELANJA BANTUAN SOSIAL UANG DIRENCANAKAN KEPADA INDIVIDU	an. M.Riswan	0082/SP2D-GU/DINSOS/2022	24 Oktober 2022	Rp 4.923.000
	BELANJA BANTUAN SOSIAL UANG DIRENCANAKAN KEPADA INDIVIDU	an. Zainab	0082/SP2D-GU/DINSOS/2022	24 Oktober 2022	Rp 250.000
	Periode November 2022				
	BELANJA BANTUAN SOSIAL UANG DIRENCANAKAN KEPADA INDIVIDU	An. Murin	0089/SP2D-GU/DINSOS/2022	18 November 2022	Rp 3.680.000
	BELANJA BANTUAN SOSIAL UANG DIRENCANAKAN KEPADA INDIVIDU	An. Purwadi	0089/SP2D-GU/DINSOS/2022	18 November 2022	Rp 3.780.000
	BELANJA BANTUAN SOSIAL UANG DIRENCANAKAN KEPADA INDIVIDU	an. M. Jamaludin	0093/SP2D-LS/DINSOS/2022	28 November 2022	Rp 400.000
	BELANJA BANTUAN SOSIAL UANG DIRENCANAKAN KEPADA INDIVIDU	Desa Pelangian dan Kelurahan Pasir Putih	0083/SP2D-LS/DINSOS/2022	02 November 2022	Rp 50.000.000
	BELANJA BANTUAN SOSIAL UANG DIRENCANAKAN KEPADA INDIVIDU	para Veteran/ Eks Pejuang	0084/SP2D-LS/DINSOS/2022	08 November 2022	Rp 10.000.000
	BELANJA BANTUAN SOSIAL UANG DIRENCANAKAN KEPADA INDIVIDU	Penyandang disabilitas pembuatan kaki palsu	0086/SP2D-LS/DINSOS/2022	10 November 2022	Rp 24.000.000
	Periode Desember 2022				
	BELANJA BANTUAN SOSIAL UANG DIRENCANAKAN KEPADA INDIVIDU	Bansos BLT BBM APBD 3206 KK	0099/SP2D-LS/DINSOS/2022	01 Desember 2022	Rp 2.670.300.000
	BELANJA BANTUAN SOSIAL UANG DIRENCANAKAN KEPADA INDIVIDU	an. Akhmad Fauzi DKK	0109/SP2D-LS/DINSOS/2022	12 Desember 2022	Rp 1.750.000
	BELANJA BANTUAN SOSIAL UANG DIRENCANAKAN KEPADA INDIVIDU	an. Heriyadi	0109/SP2D-LS/DINSOS/2022	12 Desember 2022	Rp 1.130.000
	BELANJA BANTUAN SOSIAL UANG DIRENCANAKAN KEPADA INDIVIDU	an. Surya Aprika Dhani	0113/SP2D-LS/DINSOS/2022	27 Desember 2022	Rp 400.000
	BELANJA BANTUAN SOSIAL UANG DIRENCANAKAN KEPADA INDIVIDU	an. Roy Anggara Saputra	0113/SP2D-LS/DINSOS/2022	27 Desember 2022	Rp 450.000

No.	Uraian Belanja Bansos	Orang atau Badan Penerima	SP2D		
			Nomor	Tanggal	Nilai (Rp)
	BELANJA BANTUAN SOSIAL UANG DIRENCANAKAN KEPADA INDIVIDU	an. Al Fitrah	0113/SP2D-LS/DINSOS/2022	27 Desember 2022	Rp 450.000
	BELANJA BANTUAN SOSIAL UANG DIRENCANAKAN KEPADA INDIVIDU	an. Riani Wanda Sari anak dari Riansyah	0113/SP2D-LS/DINSOS/2022	27 Desember 2022	Rp 7.375.000
	BELANJA BANTUAN SOSIAL UANG DIRENCANAKAN KEPADA INDIVIDU	an. Muhammad Supiyanur anak dari Rahmadi	0113/SP2D-LS/DINSOS/2022	27 Desember 2022	Rp 6.338.000
	BELANJA BANTUAN SOSIAL UANG DIRENCANAKAN KEPADA INDIVIDU	an. Alfian Tri Wibowo anak dari Susanti	0113/SP2D-LS/DINSOS/2022	27 Desember 2022	Rp 3.000.000
TOTAL					Rp 2.978.507.000

Lampiran 5.1.15

- Rincian Belanja Modal LRA per SKPD

Lampiran 5.1.15
Rincian Belanja Modal LRA per SKPD

No.	Uraian	2022			Realisasi 2021
		Anggaran Perubahan (Rp)	Realisasi (Rp)	%	
1	Dinas Pendidikan	57.474.327.160,00	45.495.590.734,00	79,16	19.884.560.440,00
2	Dinas Kesehatan	36.106.260.283,00	26.826.183.482,18	74,30	18.756.626.548,00
3	RSUD dr. Murjani	-	-	#DIV/0!	52.688.987.708,00
4	RSUD Parenggean	-	-	#DIV/0!	431.817.225,00
5	RSUD Samuda	-	-	#DIV/0!	393.947.160,00
7	Dinas Pekerjaan Umum, Penataan Ruang, Perumahan Rakyat dan Kawasan Pemukiman	164.842.866.464,00	130.145.767.083,00	78,95	105.841.458.878,00
9	Badan Penanggulangan Bencana Daerah	2.106.372.200,00	1.831.406.522,00	86,95	1.955.779.202,00
10	Dinas Permadam Kebakaran & penyelamatan	2.530.685.562,00	2.377.363.961,00	93,94	1.949.750.000,00
11	Dinas Sosial	994.141.300,00	970.325.500,00	97,60	717.541.000,00
12	Satuan Polisi Pamong Praja	994.758.900,00	923.394.600,00	92,83	-
13	Dinas Tenaga Kerja dan Transmigrasi	211.505.000,00	204.920.900,00	96,89	8.900.000,00
14	Dinas Pemberdayaan Perempuan, Perlindungan Anak, Pengendalian Penduduk dan Keluarga Berencana	190.460.000,00	189.271.650,00	99,38	1.276.017.500,00
15	Dinas Ketahanan pangan	297.784.100,00	277.333.574,00	93,13	973.440.950,00
16	Dinas Lingkungan Hidup	10.111.650.000,00	9.308.387.500,00	92,06	2.833.509.000,00
17	Dinas Kependudukan dan Pencatatan Sipil	889.234.595,00	730.119.980,00	82,11	87.940.050,00
18	Dinas Pembedayaan Masyarakat dan Desa	1.498.765.724,00	1.406.298.320,00	93,83	1.625.959.601,91
19	Dinas Perhubungan	22.402.875.551,00	21.896.572.780,00	97,74	1.522.246.985,00
20	Dinas Komunikasi dan Informatika	618.303.840,00	603.267.500,00	97,57	94.341.840,00
21	Dinas Koperasi, Usaha Kecil & menengah	184.968.000,00	184.365.000,00	99,67	89.430.000,00
22	Dinas Penanaman Modal & PTSP	12.736.680.957,00	7.745.941.077,00	60,82	9.218.750.000,00
23	Dinas Pemuda & Olah Raga	7.120.286.320,00	3.824.067.570,00	53,71	6.087.873.993,00
24	Dinas Kebudayaan dan Pariwisata	72.319.176,00	72.045.613,00	99,62	113.846.600,00
25	Dinas Perpustakaan & kearsipan	312.328.500,00	310.351.350,00	99,37	-
26	Dinas Perikanan	202.102.300,00	161.499.332,00	79,91	673.050.900,00
27	Dinas Pertanian	17.538.409.300,00	17.206.406.700,00	98,11	4.961.562.950,00
28	Dinas Perdagangan & Perindustrian	3.375.824.600,00	1.626.469.122,00	48,18	18.221.291.350,00
29	Sekretariat Daerah	33.029.188.066,00	29.200.936.350,10	88,41	8.904.226.500,00
30	Sekretariat DPRD	931.336.100,00	734.110.500,00	78,82	1.011.200.000,00
31	Kecamatan MB Ketapang	666.618.200,00	606.354.188,00	90,96	809.899.180,00
32	Kecamatan Baamang	1.794.786.443,00	1.181.099.350,00	65,81	2.499.770.000,00
33	Kecamatan MH. Selatan	1.782.536.600,00	1.755.007.092,00	98,46	1.561.288.000,00
34	Kecamatan Pulau Hanaut	1.200.584.750,00	1.171.725.800,00	97,60	-
35	Kec. MH Utara	1.311.994.000,00	1.057.192.300,00	80,58	626.784.600,00
36	Kec. Kota Besi	43.340.000,00	40.256.750,00	92,89	345.350.000,00
37	Kec. Cempaga	592.762.500,00	408.507.750,00	68,92	56.320.000,00
38	Kec. Parenggean	757.350.700,00	668.554.594,00	88,28	474.108.550,00
39	Kec. Mentaya Hulu	599.350.000,00	599.350.000,00	100,00	-
40	Kec. Seranau	619.880.535,00	611.704.085,00	98,68	85.400.000,00
41	Kec. Teluk Sampit	1.405.007.000,00	1.309.224.158,00	93,18	306.443.000,00
42	Kec. Cempaga Hulu	410.678.948,00	388.596.595,00	94,62	571.436.800,00
43	Kec. Telawang	329.766.600,00	196.184.650,00	59,49	197.312.400,00
44	Kec. Bukit Santuai	1.182.000.000,00	1.159.711.500,00	98,11	30.000.000,00
45	Kec. Antang Kalang	1.856.474.400,00	1.752.974.784,00	94,42	-
46	Kec. Telaga Antang	78.537.500,00	78.184.266,00	99,55	185.600.000,00
47	Inspektorat	3.484.001.200,00	1.751.440.576,00	50,27	1.563.633.994,00
48	Badan Perencanaan Pembangunan, Penelitian dan Pengembangan Daerah	112.064.390,00	109.195.631,00	97,44	235.902.500,00
49	Badan Keuangan dan Aset Daerah	1.717.933.800,00	1.661.853.500,00	96,74	182.850.000,00
50	Badan Pendapatan Daerah	906.107.600,00	807.000.000,00	89,06	872.400.000,00
51	Badan Kepegawaian dan Pengembangan Sumber Daya Manusia	864.522.500,00	732.700.610,00	84,75	604.472.115,00
52	Kesatuan Bangsa dan Politik	137.258.900,00	135.426.000,00	98,66	-
	Jumlah	398.626.990.564,00	322.434.640.879,28	80,89	271.533.027.519,91

Lampiran 5.1.16

- Rincian Belanja Peralatan dan Mesin-
LRA per SKPD**

Lampiran 5.16
Rincian Belanja Modal Peralatan dan Mesin- LRA per SKPD

No.	Uraian	2022			Realisasi 2021
		Anggaran Perubahan (Rp)	Realisasi (Rp)	%	
1	Dinas Pendidikan	14.825.239.400,00	6.424.860.132,00	43,34	2.435.228.840,00
2	Dinas Kesehatan	27.793.849.367,00	20.129.374.791,18	72,42	10.460.752.288,00
3	RSUD dr. Murjani	-	-	0,00	36.868.612.166,00
4	RSUD Parenggean	-	-	0,00	431.817.225,00
5	RSUD Samuda	-	-	0,00	393.947.160,00
6	Dinas Pekerjaan Umum, Penataan Ruang, Perumahan Rakyat dan Kawasan Pemukiman	1.622.894.135,00	1.192.130.950,00	73,46	353.309.000,00
7	Kesatuan Bangsa dan politik	137.258.900,00	135.426.000,00	98,66	-
8	Badan Penanggulangan Bencana Daerah	1.107.172.200,00	873.056.522,00	78,85	555.225.000,00
9	Dinas Permadam Kebakaran & penyelamatan	474.186.334,00	384.896.350,00	81,17	1.949.750.000,00
10	Dinas Sosial	271.021.300,00	252.325.500,00	93,10	89.541.000,00
11	Dinas Tenaga Kerja dan Transmigrasi	16.605.000,00	16.605.000,00	100,00	8.900.000,00
12	Dinas Pemberdayaan Perempuan, Perlindungan Anak, Pengendalian Penduduk dan Keluarga Berencana	190.460.000,00	189.271.650,00	99,38	579.017.500,00
13	Dinas Ketahanan pangan	170.924.400,00	151.633.574,00	88,71	155.739.450,00
14	Dinas Lingkungan Hidup	3.124.740.000,00	2.347.562.500,00	75,13	797.780.000,00
15	Dinas Kependudukan dan Pencatatan Sipil	889.234.595,00	730.119.980,00	82,11	87.940.050,00
16	Dinas Pemberdayaan Masyarakat dan Desa	808.632.924,00	719.042.470,00	88,92	140.374.500,00
17	Dinas Perhubungan	1.094.875.599,00	988.185.290,00	90,26	515.767.600,00
18	Dinas Komunikasi dan Informatika	618.303.840,00	603.267.500,00	0,00	94.341.840,00
19	Dinas Koperasi, Usaha Kecil & menengah	1.568.000,00	1.365.000,00	87,05	89.430.000,00
20	Dinas Penanaman Modal dan Pelayanan Terpadu Satu Pintu	6.294.398.227,00	1.738.869.850,00	27,63	-
21	Dinas Pemuda & Olah Raga	1.517.627.220,00	21.612.000,00	1,42	46.330.000,00
22	Dinas Kebudayaan dan Pariwisata	72.319.176,00	72.045.613,00	99,62	11.786.500,00
23	Dinas Perpustakaan & kearsipan	113.736.500,00	113.499.350,00	99,79	-
24	Dinas Perikanan	162.102.300,00	161.499.332,00	99,63	54.735.500,00
25	Dinas Pertanian	15.660.758.200,00	15.349.306.700,00	98,01	4.007.501.400,00
26	Dinas Perdagangan & Perindustrian	331.019.600,00	326.524.122,00	98,64	228.000.000,00
27	Sekretariat Daerah	7.938.038.799,00	7.609.876.497,86	95,87	5.374.245.500,00
28	Sekretariat DPRD	931.336.100,00	734.110.500,00	78,82	370.800.000,00
29	Kec. MB Ketapang	227.915.200,00	170.035.188,00	74,60	262.833.780,00
30	Kec. Baamang	25.963.800,00	10.905.000,00	42,00	107.000.000,00
31	Kec. MH. Selatan	130.456.600,00	125.205.992,00	95,98	66.638.000,00
32	Kec. Pulau Hanaut	459.984.750,00	444.502.800,00	96,63	-
33	Kec. MH Utara	8.994.000,00	8.970.000,00	99,73	162.784.600,00
34	Kec. Kota Besi	43.340.000,00	40.256.750,00	92,89	126.750.000,00
35	Kec. Cempaga	319.312.500,00	138.000.750,00	43,22	56.320.000,00
36	Kec. Parenggean	151.432.400,00	144.170.444,00	95,20	-
37	Kec. Seranau	84.951.462,00	81.175.012,00	95,55	85.400.000,00
38	Kec. Teluk Sampit	658.407.000,00	565.854.144,00	85,94	16.050.000,00
39	Kec. Cempaga Hulu	210.678.948,00	190.446.595,00	90,40	201.336.800,00
40	Kec. Telawang	86.766.600,00	26.696.250,00	30,77	116.991.400,00
41	Kec. Bukit Santuai	45.000.000,00	44.711.500,00	99,36	30.000.000,00
42	Kec. Antang Kalang	206.474.400,00	199.641.334,00	96,69	
43	Kec. Telaga Antang	78.537.500,00	78.184.266,00	99,55	
44	Inspektorat	2.215.487.400,00	907.471.576,00	40,96	1.254.053.494,00
45	Badan Perencanaan Pembangunan, Penelitian dan Pengembangan Daerah	112.064.390,00	109.195.631,00	97,44	235.902.500,00
46	Badan Keuangan dan Aset Daerah	706.107.600,00	608.000.000,00	86,11	723.900.000,00
47	Badan Pendapatan Daerah	864.522.500,00	732.700.610,00	84,75	445.797.115,00
48	Badan Kepegawaian dan Pengembangan Sumber Daya Manusia	678.453.800,00	655.608.500,00	96,63	
49	Satuan Polisi Pamong Praja	594.758.900,00	525.760.100,00	88,40	445.797.115,00
	Jumlah	94.077.911.866,00	67.073.959.616,04	71,30	69.992.630.208,00

Lampiran 5.1.17

- **Rincian Belanja Modal Gedung dan Bangunan – LRA per SKPD**

Lampiran 5.1.18

- **Rincian Belanja Jalan, Irigasi dan Jaringan – LRA per SKPD**

Lampiran 5.1.17
Rincian Belanja Modal Gedung dan Bangunan – LRA per SKPD

No.	Uraian	2022			Realisasi 2021
		Anggaran Perubahan (Rp)	Realisasi (Rp)	%	
1	Dinas Pendidikan	42.649.087.760,00	39.070.730.602,00	91,61	17.449.331.600,00
2	Dinas Kesehatan	8.272.410.916,00	6.661.762.250,00	80,53	8.295.874.260,00
3	RSUD dr. Murjani	-	-	#DIV/0!	15.820.375.542,00
4	Dinas Pekerjaan Umum, Penataan Ruang, Perumahan Rakyat dan Kawasan Pemukiman	5.463.150.000,00	4.878.477.157,00	89,30	3.451.553.600,00
5	Dinas Kebakaran dan Penyelamatan	1.975.911.728,00	1.912.677.211,00	96,80	-
6	Badan Penanggulangan Bencana Daerah	999.200.000,00	958.350.000,00	95,91	1.400.554.202,00
7	Dinas Sosial	723.120.000,00	718.000.000,00	99,29	628.000.000,00
8	Dinas Tenaga Kerja dan Transmigrasi	63.675.000,00	63.180.246,00	99,22	-
9	Dinas Pemberdayaan Perempuan, Perlindungan Anak, Pengendalian Penduduk dan Keluarga Berencana	-	-	#DIV/0!	697.000.000,00
10	Dinas Ketahanan pangan	126.859.700,00	125.700.000,00	99,09	817.701.500,00
11	Dinas Lingkungan Hidup	6.134.410.000,00	6.113.110.000,00	99,65	1.090.025.000,00
12	Dinas Pemberdayaan Masyarakat dan Desa	686.282.800,00	683.622.650,00	99,61	1.485.585.101,91
13	Dinas Perhubungan	300.000.000,00	298.200.000,00	99,40	191.385.000,00
14	Dinas Penanaman Modal dan Pelayanan Terpadu Satu Pintu	6.442.282.730,00	6.007.071.227,00	93,24	9.218.750.000,00
15	Dinas Pemuda & Olah Raga	477.579.100,00	467.474.370,00	97,88	6.041.543.993,00
16	Dinas Kebudayaan dan Pariwisata	-	-	#DIV/0!	92.160.100,00
17	Dinas Perikanan	40.000.000,00	-	0,00	618.315.400,00
18	Dinas Pertanian	1.331.867.500,00	1.319.750.000,00	99,09	954.061.550,00
19	Dinas Perdagangan & Perindustrian	3.044.805.000,00	1.299.945.000,00	42,69	17.993.291.350,00
20	Sekretariat Daerah	6.827.637.115,00	4.813.797.323,50	70,50	1.993.081.000,00
21	Sekretariat DPRD	-	-	#DIV/0!	640.400.000,00
22	Kecamatan MB Ketapang	369.120.000,00	367.300.000,00	99,51	547.065.400,00
23	Kecamatan Baamang	349.851.306,00	331.239.000,00	94,68	786.950.000,00
24	Kecamatan MH. Selatan	622.400.000,00	610.178.100,00	98,04	511.700.000,00
25	Kec. MH Utara	1.303.000.000,00	1.048.222.300,00	80,45	464.000.000,00
26	Kec. Kota Besi	-	-	#DIV/0!	218.600.000,00
27	Kec. Teluk Sampit	746.600.000,00	743.370.014,00	99,57	290.393.000,00
28	Kec. Cempaga Hulu	200.000.000,00	198.150.000,00	99,08	370.100.000,00
29	Kec. Telawang	170.000.000,00	169.488.400,00	99,70	80.321.000,00
30	Kec.Pulau Hanaut	593.100.000,00	580.677.000,00	97,91	-
31	Kec.Cempaga	273.450.000,00	270.507.000,00	98,92	-
32	Kec.Antang Kalang	1.650.000.000,00	1.553.333.450,00	94,14	-
33	Kec.Seranau	123.900.000,00	119.500.000,00	96,45	-
34	Kec.Bukit Santuai	1.137.000.000,00	1.115.000.000,00	98,07	-
35	Inspektorat	439.914.800,00	438.606.642,00	95,37	309.580.500,00
36	Badan Keuangan dan Aset Daerah	927.480.000,00	894.900.000,00	96,49	182.850.000,00
37	Satuan Polisi Pamong Praja	400.000.000,00	397.634.500,00	99,41	-
38	Dinas Koperasi dan Usaha Kecil dan Menengah	183.400.000,00	183.000.000,00	99,78	-
38	Dinas Perpustakaan dan Kearsipan	198.592.000,00	196.852.000,00	99,12	-
	Jumlah	95.266.087.455,00	84.609.806.442,50	88,81	92.640.549.098,91

Lampiran 5.1.18
Rincian Belanja Modal Jalan, Irigasi dan Jaringan – LRA per SKPD

No.	Uraian	2022			Realisasi 2021
		Anggaran Perubahan (Rp)	Realisasi (Rp)	%	
1	Puskesmas Pasir Putih	25.000.000,00	25.000.000,00	100,00	-
2	Dinas Pekerjaan Umum, Penataan Ruang, Perumahan Rakyat dan Kawasan Pemukiman	157.508.357.329,00	124.075.158.976,00	78,77	102.036.596.278,00
3	Dinas Pemadam Kebakaran dan Penyelamatan	80.587.500,00	79.790.400,00	99,01	-
4	Dinas Tenaga Kerja dan Transmigrasi	131.225.000,00	125.135.654,00	95,36	-
5	Dinas Lingkungan Hidup	832.500.000,00	829.200.000,00	99,60	911.500.000,00
6	Dinas Pemberdayaan Masyarakat dan Desa	3.850.000,00	3.633.200,00	94,37	-
7	Dinas Perhubungan	21.007.999.952,00	20.610.187.490,00	98,11	815.094.385,00
8	Dinas Pertanian	545.783.600,00	537.350.000,00	98,45	-
9	Sekretariat Daerah	3.344.697.702,00	2.080.764.087,74	62,21	-
10	Inspektorat	808.599.000,00	405.362.358,00	50,13	-
11	Kecamatan MB. Ketapang	69.583.000,00	69.019.000,00	99,19	-
12	Kecamatan Baamang	1.418.971.337,00	838.955.350,00	59,12	1.605.820.000,00
13	Kecamatan Mentaya Hilir Selatan	1.029.680.000,00	1.019.623.000,00	99,02	982.950.000,00
14	Kecamatan Seranau	411.029.073,00	411.029.073,00	100,00	-

15	Kecamatan Parenggean	605.918.300,00	524.384.150,00	86,54	474.108.550,00
16	Kecamatan Mentaya Hulu	599.350.000,00	599.350.000,00	100,00	-
17	Kecamatan Pulau Hanaut	147.500.000,00	146.546.000,00	99,35	-
18	Kecamatan Telaga Antang	-	-	#DIV/0!	185.600.000,00
19	Kecamatan Telawang	73.000.000,00	-	0,00	-
	Jumlah	188.643.631.793,00	152.380.488.738,74	80,78	107.011.669.213,00

Lampiran 5.3.1

. Rincian Kas di Badan Layanan Umum Daerah

Lampiran 5.3.1
Rincian Kas di Badan Layanan Umum Daerah

No.	BLUD	Saldo Awal Dana Kapitasi JKN (Per 31 Desember 2021)	Koreksi Saldo Awal	Total Pendapatan 2022	Total Belanja Barang Jasa, Modal peralatan Mesin & Gedung dan Bangunan	Setoran Silpa JKN Tahun 2022 Ke Kasda	Saldo Kas	Saldo	
								Bank	Tunai
	Puskesmas:								
1	Bagendang BLUD	18.533.200,83	0,00	791.166.800,00	784.439.273,00	0,00	25.260.727,83	25.260.727,83	0,00
2	Ketapang I BLUD	20.859.650,00	0,00	1.401.045.000,00	1.323.703.050,00	0,00	98.201.600,00	98.201.600,00	0,00
3	Samuda BLUD	180.093.710,57	0,00	1.091.444.893,00	1.112.207.920,00	0,00	159.330.683,57	159.330.683,57	0,00
4	Ketapang II BLUD	322.396.875,02	0,00	2.148.836.100,00	2.149.700.000,00	0,00	321.532.975,02	321.532.975,02	0,00
5	Bapinang BLUD	47.015.032,00	0,00	700.462.675,00	682.698.137,00	0,00	64.779.570,00	64.779.570,00	0,00
6	Pasir Putih BLUD	125.219.208,00	0,00	555.235.100,00	617.208.995,00	0,00	63.245.313,00	63.245.313,00	0,00
7	Kuala Kuayan BLUD	204.934.985,00	0,00	894.073.722,00	905.967.596,00	0,00	193.041.111,00	193.041.111,00	0,00
8	Baamang I BLUD	215.454.537,00	0,00	1.546.855.200,00	1.559.489.253,00	0,00	202.820.484,00	202.820.484,00	0,00
9	Cempaka Mulia BLUD	172.195.555,00	0,00	1.345.290.350,00	1.472.960.124,00	0,00	44.525.781,00	44.525.781,00	0,00
10	Baamang II BLUD	252.680.077,44	0,00	1.623.537.500,00	1.570.503.599,18	0,00	305.713.978,26	305.713.978,26	0,00
11	Tumbang Sangai BLUD	8.046.875,00	0,00	583.989.250,00	485.008.000,00	0,00	107.028.125,00	107.028.125,00	0,00
12	Parenggean II BLUD	9.718.966,00	0,00	380.940.075,00	384.872.296,00	0,00	5.786.745,00	5.786.745,00	0,00
13	Sebabi/Telawang BLUD	89.907.039,00	0,00	1.497.245.700,00	1.358.916.212,00	0,00	228.236.527,00	228.236.527,00	0,00
14	Pundu	54.368.388,78	0,00	762.633.000,00	751.341.600,00	0,00	65.659.788,78	65.659.788,78	0,00
15	Tumbang Kalang	270.412.696,95	0,00	420.669.033,00	506.800.000,00	0,00	184.281.729,95	184.281.729,95	0,00
16	Tumbang Penyahuan	12.783.790,44	0,00	277.518.075,00	273.752.019,44	0,00	16.549.846,00	16.549.846,00	0,00
17	Tualan Hulu	48.667,00	0,00	93.353.700,00	78.362.895,00	0,00	15.039.472,00	15.039.472,00	0,00
18	Kota Besi	4.977.853,59	0,00	839.067.300,00	792.242.500,00	0,00	51.802.653,59	51.802.653,59	0,00
19	Parenggean I	86,18	0,00	1.254.097.775,00	1.157.059.724,00	0,00	97.038.137,18	97.038.137,18	0,00
20	Ujung Pandaran	15.003.013,81	0,00	403.915.600,00	418.439.613,81	0,00	479.000,00	479.000,00	0,00
21	Mentaya Seberang	216.020.591,15	0,00	348.994.009,00	497.374.261,00	0,00	67.640.339,15	67.640.339,15	0,00
	Rumah Sakit:								
1	RSUD dr. Murjani	103.005.799.314,59	0,00	156.097.696.845,00	156.645.307.655,76	0,00	102.458.188.503,83	102.458.188.503,83	0,00
2	RSUD Parenggean	234.028.899,00	358.116.124,00	1.482.118.563,00	1.092.894.585,60	0,00	981.369.000,40	981.369.000,40	0,00
	Jumlah	105.480.499.012,35	358.116.124,00	176.540.186.265,00	176.621.249.309,79	0,00	105.757.552.091,56	105.757.552.091,56	0,00

Lampiran 5.3.2

. Kas di Bendahara BOS

Lampiran 5.3.2
Kas di Bendahara BOS

REKAPITULASI BOS REGULER / KINERJA SEKOLAH DASAR DAN SEKOLAH MENENGAH PERTAMA TAHUN 2022

No.	SEKOLAH	SALDO TAHUN 2021	PENERIMAAN 2022	BELANJA A PEGA W AJ	BELANJA			SALDO
					BELANJA BARANG JASA	BELANJA MODAL	TOTAL BELANJA	
1	2	3	4	5	6	7	8=4-7	
1	Sekolah Dasar (SD):	-	-	-	-	-	-	-
	-Bos Reguler	247.374.066,00	36.828.623.405,00	-	35.456.509.340,00	1.497.675.611,00	36.954.184.951,00	121.812.520,00
	-Bos Kinerja	-	1.360.000.000,00	-	1.074.921.804,00	285.078.196,00	1.360.000.000,00	-
2	Sekolah Menengah Pertama:	-	-	-	-	-	-	-
	-Bos Reguler	102.278.034,21	16.695.395.987,00	-	16.005.435.288,23	759.670.750,00	16.765.106.038,23	32.567.982,98
	-Bos Kinerja	40.000.000,00	840.000.000,00	-	556.946.920,00	277.703.080,00	834.650.000,00	45.350.000,00
	JUMLAH	389.652.100,21	55.724.019.392,00	-	53.093.813.352,23	2.820.127.637,00	55.913.940.989,23	199.730.502,98

Rincian BOS Per Sekolah sebagai Berikut :

a. Rekapitulasi Penerimaan dan Belanja BOS-SD (BOS - Reguler)

No.	NAMA SEKOLAH	SALDO TAHUN 2021	PENERIMAAN 2022	BELANJA A PEGA W AJ	BELANJA			SALDO
					BELANJA BARANG JASA	BELANJA MODAL	TOTAL BELANJA	
1	2	3	4	5	6	7	8=4-7	
1	SD NEGERI I AGUNG MULYA	-	225.600.000,00	-	225.600.000,00	-	225.600.000,00	-
2	SD NEGERI I BAAMANG BARAT	4.042.000,00	283.880.000,00	-	277.730.181,00	10.191.819,00	287.922.000,00	-
3	SD NEGERI I BAAMANG HULU	-	301.740.000,00	-	289.027.000,00	12.713.000,00	301.740.000,00	-
4	SD NEGERI I BAAMANG TENGAH	7.330.800,00	291.400.000,00	-	298.716.619,00	-	298.716.619,00	14.181,00
5	SD NEGERI I BAAMPAH	-	45.120.000,00	-	45.120.000,00	-	45.120.000,00	-
6	SD NEGERI I BAGENDANG HILIR	-	64.860.000,00	-	64.860.000,00	-	64.860.000,00	-
7	SD NEGERI I BAGENDANG HULU	-	156.040.000,00	-	156.012.900,00	-	156.012.900,00	27.100,00
8	SD NEGERI I BANDAR AGUNG	5.763.000,00	155.310.000,00	-	153.267.319,00	7.805.319,00	161.072.638,00	362,00
9	SD NEGERI I BANINAN	-	53.580.000,00	-	48.222.000,00	-	48.222.000,00	5.358.000,00
10	SD NEGERI I BAPINANG HILIR LAUT	-	83.660.000,00	-	83.660.000,00	-	83.660.000,00	-
11	SD NEGERI I BAPINANG HULU	-	125.020.000,00	-	125.020.000,00	-	125.020.000,00	-
12	SD NEGERI I BARUNANG MIRI	-	28.200.000,00	-	28.200.000,00	-	28.200.000,00	-
13	SD NEGERI I BASAWANG	-	143.820.000,00	-	143.820.000,00	-	143.820.000,00	-
14	SD NEGERI I BASIRIH HILIR	-	149.188.500,00	-	138.988.181,00	10.191.819,00	149.180.000,00	8.500,00
15	SD NEGERI I BASIRIH HULU	-	105.280.000,00	-	103.280.000,00	2.000.000,00	105.280.000,00	-
16	SD NEGERI I BATU AGUNG	2.279.022,00	131.600.000,00	-	123.687.022,00	10.192.000,00	133.879.022,00	-
17	SD NEGERI I BATUAH	-	76.140.000,00	-	76.140.000,00	-	76.140.000,00	-
18	SD NEGERI I BAWAN	-	55.820.000,00	-	47.920.000,00	7.900.000,00	55.820.000,00	-
19	SD NEGERI I BERINGIN JAYA	-	259.440.000,00	-	259.440.000,00	-	259.440.000,00	-
20	SD NEGERI I BHAKTI KARYA	-	123.140.000,00	-	90.015.000,00	33.125.000,00	123.140.000,00	-
21	SD NEGERI I BUANA MUSTIKA	-	204.920.000,00	-	173.699.000,00	31.221.000,00	204.920.000,00	-
22	SD NEGERI I BUKIT BATU	-	95.880.000,00	-	95.880.000,00	-	95.880.000,00	-
23	SD NEGERI I BUKIT HARAPAN	-	87.420.000,00	-	76.020.181,00	10.191.819,00	86.212.000,00	1.208.000,00
24	SD NEGERI I BUKIT INDAH	22.466.000,00	172.960.000,00	-	175.638.000,00	7.806.000,00	183.444.000,00	11.982.000,00
25	SD NEGERI I BUKIT MAKMUR	-	63.920.000,00	-	56.114.681,00	7.805.319,00	63.920.000,00	-
26	SD NEGERI I BUNTUT NUSA	-	56.400.000,00	-	56.400.000,00	-	56.400.000,00	-
27	SD NEGERI I CAMBA	-	29.140.000,00	-	29.140.000,00	-	29.140.000,00	-
28	SD NEGERI I CEMPAKA MULIA BARAT	-	154.160.000,00	-	143.787.000,00	10.306.000,00	154.093.000,00	67.000,00

29	SD NEGERI I CEMPAKA MULIA TIMUR	-	50.610.000,00		50.376.000,00	-	50.376.000,00	234.000,00
30	SD NEGERI I CEMPAKA PUTIH	-	75.200.000,00		58.133.750,00	17.066.250,00	75.200.000,00	-
31	SD NEGERI I GUNUNG MAKMUR	-	162.620.000,00		115.401.600,00	47.218.400,00	162.620.000,00	-
32	SD NEGERI I HANJALIPAN	-	151.820.000,00		151.820.000,00	-	151.820.000,00	-
33	SD NEGERI I JATI WARINGIN	-	69.560.000,00		67.424.000,00	2.100.000,00	69.524.000,00	36.000,00
34	SD NEGERI I JAYA KARET	-	119.500.000,00		104.681.499,00	14.818.501,00	119.500.000,00	-
35	SD NEGERI I JAYA KELAPA	-	114.680.000,00		105.334.681,00	9.345.319,00	114.680.000,00	-
36	SD NEGERI I JEMARAS	-	85.540.000,00		85.540.000,00	-	85.540.000,00	-
37	SD NEGERI I KABUAU	-	286.700.000,00		286.700.000,00	-	286.700.000,00	-
38	SD NEGERI I KALAP PASEBAN	-	45.120.000,00		42.012.000,00	3.108.000,00	45.120.000,00	-
39	SD NEGERI I KANDAN	-	125.960.000,00		123.210.000,00	2.750.000,00	125.960.000,00	-
40	SD NEGERI I KAPUK	-	27.260.000,00		27.260.000,00	-	27.260.000,00	-
41	SD NEGERI I KARANG SARI	378.900,00	203.317.100,00		203.688.900,00	-	203.688.900,00	7.100,00
42	SD NEGERI I KARANG TUNGGAL	-	149.460.000,00		119.776.300,00	29.683.638,00	149.459.938,00	62,00
43	SD NEGERI I KARYA BERSAMA	-	40.420.000,00		32.520.000,00	7.900.000,00	40.420.000,00	-
44	SD NEGERI I KATATARI	-	50.760.000,00		50.550.000,00	-	50.550.000,00	210.000,00
45	SD NEGERI I KAWAN BATU	-	57.340.000,00		47.148.181,00	10.191.819,00	57.340.000,00	-
46	SD NEGERI I KERUING	-	83.660.000,00		83.660.000,00	-	83.660.000,00	-
47	SD NEGERI I KETAPANG	-	460.600.000,00		460.600.000,00	-	460.600.000,00	-
48	SD NEGERI I KOTA BESI HILIR	-	167.946.475,00		167.946.475,00	-	167.946.475,00	-
49	SD NEGERI I KOTA BESI HULU	-	212.440.000,00		212.440.000,00	-	212.440.000,00	-
50	SD NEGERI I KUALA KUAYAN	-	104.340.000,00		101.839.000,00	2.331.000,00	104.170.000,00	170.000,00
51	SD NEGERI I KULUK TALAWANG	-	56.220.000,00		46.028.181,00	10.191.819,00	56.220.000,00	-
52	SD NEGERI I LAMPUYANG	18.000,00	181.420.000,00		181.438.000,00	-	181.438.000,00	-
53	SD NEGERI I LUNUK BAGANTUNG	-	56.400.000,00		40.730.000,00	15.650.000,00	56.380.000,00	20.000,00
54	SD NEGERI I LUWUK BUNTER	752.000,00	28.200.000,00		28.710.000,00	-	28.710.000,00	242.000,00
55	SD NEGERI I LUWUK KAMA	-	87.420.000,00		80.745.000,00	6.660.000,00	87.405.000,00	15.000,00
56	SD NEGERI I LUWUK KUWAN	1.974.000,00	12.220.000,00		13.262.000,00	-	13.262.000,00	932.000,00
57	SD NEGERI I LUWUK RANGGAN	-	26.320.000,00		25.592.000,00	-	25.592.000,00	728.000,00
58	SD NEGERI I LUWUK SAMPUN	-	56.400.000,00		56.400.000,00	-	56.400.000,00	-
59	SD NEGERI I MEKAR JAYA	5.200,00	273.420.000,00		266.439.200,00	6.500.000,00	272.939.200,00	486.000,00
60	SD NEGERI I MEKAR SARI	-	20.280.000,00		20.190.000,00	-	20.190.000,00	90.000,00
61	SD NEGERI I MENJALIN	-	52.640.000,00		41.834.681,00	10.805.319,00	52.640.000,00	-
62	SD NEGERI I MENTAWA BARU HILIR	-	372.240.000,00		365.247.000,00	6.993.000,00	372.240.000,00	-
63	SD NEGERI I MENTAWA BARU HULU	-	176.720.000,00		168.914.000,00	7.806.000,00	176.720.000,00	-
64	SD NEGERI I MENTAYA SEBERANG	44.560,00	63.875.440,00		63.919.960,00	-	63.919.960,00	40,00
65	SD NEGERI I MERAH	0	20.680.000,00		20.680.000,00	-	20.680.000,00	-
66	SD NEGERI I MULYA AGUNG	1.880.000,00	143.820.000,00		143.450.000,00	1.650.000,00	145.100.000,00	600.000,00
67	SD NEGERI I NAHAN KIDU	-	83.354.000,00		83.300.000,00	-	83.300.000,00	54.000,00
68	SD NEGERI I NATAI BARU	-	219.960.000,00		207.268.181,00	12.691.819,00	219.960.000,00	-
69	SD NEGERI I PADAS SEBUT	4.042.000,00	308.978.000,00		302.828.181,00	10.191.819,00	313.020.000,00	-
70	SD NEGERI I PAHIRANGAN	-	56.400.000,00		56.400.000,00	-	56.400.000,00	-
71	SD NEGERI I PALANGAN	-	87.420.000,00		87.420.000,00	-	87.420.000,00	-
72	SD NEGERI I PAMALIAN	-	97.760.000,00		94.260.000,00	3.500.000,00	97.760.000,00	-
73	SD NEGERI I PANTAI HARAPAN	-	128.768.000,00		107.232.000,00	-	107.232.000,00	21.536.000,00
74	SD NEGERI I PAREBOK	-	56.400.000,00		56.400.000,00	-	56.400.000,00	-
75	SD NEGERI I PARENGGEAN	-	256.620.000,00		255.720.000,00	-	255.720.000,00	900.000,00
76	SD NEGERI I PARIT	2.200.000,00	36.660.000,00		38.860.000,00	-	38.860.000,00	-
77	SD NEGERI I PATAI	-	173.900.000,00		173.380.000,00	-	173.380.000,00	520.000,00
78	SD NEGERI I PELANGSIAN	-	207.293.000,00		187.790.931,00	19.502.069,00	207.293.000,00	-
79	SD NEGERI I PEMANTANG	2.000,00	208.680.000,00		205.152.000,00	3.530.000,00	208.682.000,00	-
80	SD NEGERI I PENDA DURIAN	-	56.400.000,00		56.400.000,00	-	56.400.000,00	-
81	SD NEGERI I PENYANG	-	183.970.000,00		176.977.000,00	6.993.000,00	183.970.000,00	-
82	SD NEGERI I PONDOK DAMAR	-	95.880.000,00		93.179.800,00	2.442.000,00	95.621.800,00	258.200,00

83	SD NEGERI I PUNDU	-	204.920.000,00	204.920.000,00	-	204.920.000,00	-
84	SD NEGERI I RAMBAN	-	213.380.000,00	205.397.500,00	7.980.900,00	213.378.400,00	1.600,00
85	SD NEGERI I RANTAU KATANG	-	103.400.000,00	103.400.000,00	-	103.400.000,00	-
86	SD NEGERI I RANTAU TAMPANG	-	67.680.000,00	67.680.000,00	-	67.680.000,00	-
87	SD NEGERI I RUBUNG BUYUNG	-	93.060.000,00	83.254.681,00	9.805.319,00	93.060.000,00	-
88	SD NEGERI I SAMUDA BESAR	-	9.400.000,00	9.400.000,00	-	9.400.000,00	-
89	SD NEGERI I SAMUDA KECIL	670.729,00	81.780.000,00	69.776.567,00	12.674.162,00	82.450.729,00	-
90	SD NEGERI I SAMUDA KOTA	6,00	62.980.000,00	55.174.687,00	7.805.319,00	62.980.006,00	-
91	SD NEGERI I SANTILIK	752.000,00	20.680.000,00	21.432.000,00	-	21.432.000,00	-
92	SD NEGERI I SATIRUK	-	112.236.000,00	112.195.000,00	-	112.195.000,00	41.000,00
93	SD NEGERI I SATIUNG	-	56.400.000,00	56.400.000,00	-	56.400.000,00	-
94	SD NEGERI I SAWAHAN	-	225.600.000,00	215.408.181,00	10.191.819,00	225.600.000,00	-
95	SD NEGERI I SEBABI	-	68.620.000,00	58.428.181,00	10.191.819,00	68.620.000,00	-
96	SD NEGERI I SEBAMBAN	-	48.880.000,00	48.880.000,00	-	48.880.000,00	-
97	SD NEGERI I SEBUNGSU	752.000,00	30.080.000,00	30.832.000,00	-	30.832.000,00	-
98	SD NEGERI I SEI PURING	-	62.980.000,00	62.980.000,00	-	62.980.000,00	-
99	SD NEGERI I SELUCING	-	24.440.000,00	24.440.000,00	-	24.440.000,00	-
100	SD NEGERI I SIMPUR	-	56.400.000,00	56.400.000,00	-	56.400.000,00	-
101	SD NEGERI I SINGSINGAN	-	66.928.000,00	66.927.000,00	-	66.927.000,00	1.000,00
102	SD NEGERI I SUMBER MAKMUR	577.298,00	94.940.000,00	77.083.729,00	18.433.569,00	95.517.298,00	-
103	SD NEGERI I SUNGAI HANYA	-	56.400.000,00	48.500.000,00	7.900.000,00	56.400.000,00	-
104	SD NEGERI I SUNGAI PARING	-	132.135.000,00	116.524.000,00	15.611.000,00	132.135.000,00	-
105	SD NEGERI I SUNGAI UBAR	-	133.480.000,00	133.479.819,00	-	133.479.819,00	181,00
106	SD NEGERI I TANAH HALUAN	-	56.400.000,00	55.000.000,00	1.400.000,00	56.400.000,00	-
107	SD NEGERI I TANAH PUTIH	-	62.040.000,00	54.270.000,00	7.770.000,00	62.040.000,00	-
108	SD NEGERI I TANDANG	-	25.568.000,00	25.568.000,00	-	25.568.000,00	-
109	SD NEGERI I TANGAR	-	113.740.000,00	97.175.681,00	7.805.319,00	104.981.000,00	8.759.000,00
110	SD NEGERI I TANGKAROBAB	-	149.169.460,00	139.956.460,00	9.213.000,00	149.169.460,00	-
111	SD NEGERI I TANJUNG BANTUR	75,00	113.740.000,00	103.548.256,00	10.191.819,00	113.740.075,00	-
112	SD NEGERI I TANJUNG HARAPAN	-	68.620.000,00	68.620.000,00	-	68.620.000,00	-
113	SD NEGERI I TANJUNG JARIANGAU	-	87.420.000,00	81.120.000,00	6.300.000,00	87.420.000,00	-
114	SD NEGERI I TANJUNG JORONG	-	19.740.000,00	19.740.000,00	-	19.740.000,00	-
115	SD NEGERI I TARUI PINANG	-	109.980.000,00	109.980.000,00	-	109.980.000,00	-
116	SD NEGERI I TEHANG	1.897.960,00	103.400.000,00	84.433.960,00	-	84.433.960,00	20.864.000,00
117	SD NEGERI I TERANTANG	-	134.420.000,00	108.617.543,00	25.802.457,00	134.420.000,00	-
118	SD NEGERI I TEWAI HARA	-	56.400.000,00	35.194.681,00	21.205.319,00	56.400.000,00	-
119	SD NEGERI I TINDUK	-	170.140.000,00	168.460.000,00	1.575.000,00	170.035.000,00	105.000,00
120	SD NEGERI I TRIBUANA	22.000,00	50.760.000,00	50.782.000,00	-	50.782.000,00	-
121	SD NEGERI I TUKANG LANGIT	-	15.040.000,00	15.040.000,00	-	15.040.000,00	-
122	SD NEGERI I TUMBANG BAJANEI	-	29.140.000,00	29.140.000,00	-	29.140.000,00	-
123	SD NEGERI I TUMBANG BATU	-	98.430.000,00	97.320.000,00	1.110.000,00	98.430.000,00	-
124	SD NEGERI I TUMBANG BOLOI	782.500,00	58.987.500,00	59.770.000,00	-	59.770.000,00	-
125	SD NEGERI I TUMBANG GAGU	-	56.400.000,00	56.400.000,00	-	56.400.000,00	-
126	SD NEGERI I TUMBANG GETAS	-	56.400.000,00	56.400.000,00	-	56.400.000,00	-
127	SD NEGERI I TUMBANG HEJAN	-	80.840.000,00	80.840.000,00	-	80.840.000,00	-
128	SD NEGERI I TUMBANG KALANG	-	39.480.000,00	39.480.000,00	-	39.480.000,00	-
129	SD NEGERI I TUMBANG KANIA	-	20.680.000,00	20.680.000,00	-	20.680.000,00	-
130	SD NEGERI I TUMBANG KULING	840.000,00	62.980.000,00	63.820.000,00	-	63.820.000,00	-
131	SD NEGERI I TUMBANG MANGKUP	-	57.340.000,00	57.340.000,00	-	57.340.000,00	-
132	SD NEGERI I TUMBANG MANYA	2.120.000,00	96.220.000,00	98.340.000,00	-	98.340.000,00	-
133	SD NEGERI I TUMBANG MUJAM	-	37.600.000,00	37.530.000,00	-	37.530.000,00	70.000,00
134	SD NEGERI I TUMBANG NGAHAN	-	56.400.000,00	56.400.000,00	-	56.400.000,00	-
135	SD NEGERI I TUMBANG PAYANG	-	79.900.000,00	72.094.000,00	7.806.000,00	79.900.000,00	-
136	SD NEGERI I TUMBANG PENYAHUAN	-	163.560.000,00	163.060.000,00	500.000,00	163.560.000,00	-

137	SD NEGERI 1 TUMBANG RAMEI	-	56.400.000,00		51.650.000,00	4.750.000,00	56.400.000,00	-
138	SD NEGERI 1 TUMBANG SALUANG	-	56.400.000,00		56.400.000,00	-	56.400.000,00	-
139	SD NEGERI 1 TUMBANG SANGAI	-	190.820.000,00		170.436.000,00	20.384.000,00	190.820.000,00	-
140	SD NEGERI 1 TUMBANG SAPIA	-	56.400.000,00		53.850.000,00	2.550.000,00	56.400.000,00	-
141	SD NEGERI 1 TUMBANG SAPIRI	-	56.400.000,00		56.400.000,00	-	56.400.000,00	-
142	SD NEGERI 1 TUMBANG SEPAYANG	-	56.400.000,00		56.400.000,00	-	56.400.000,00	-
143	SD NEGERI 1 TUMBANG SERAWAK	-	4.700.000,00		4.700.000,00	-	4.700.000,00	-
144	SD NEGERI 1 TUMBANG TAWAN	-	56.130.000,00		56.130.000,00	-	56.130.000,00	-
145	SD NEGERI 1 TUMBANG TILAP	-	56.400.000,00		56.400.000,00	-	56.400.000,00	-
146	SD NEGERI 1 TUMBANG TORUNG	-	58.280.000,00		58.280.000,00	-	58.280.000,00	-
147	SD NEGERI 1 UJUNG PANDARAN	-	151.340.000,00		151.340.000,00	-	151.340.000,00	-
148	SD NEGERI 1 WARINGIN AGUNG	-	149.460.000,00		149.460.000,00	-	149.460.000,00	-
149	SD NEGERI 10 MENTAWA BARU HULU	-	140.291.389,00		140.291.000,00	-	140.291.000,00	389,00
150	SD NEGERI 10 PELANGSIAN	-	223.720.000,00		200.494.362,00	23.225.638,00	223.720.000,00	-
151	SD NEGERI 11 BAAMANG TENGAH	-	231.240.000,00		231.240.000,00	-	231.240.000,00	-
152	SD NEGERI 11 PELANGSIAN	1.880.000,00	141.000.000,00		134.048.681,00	8.805.319,00	142.854.000,00	26.000,00
153	SD NEGERI 12 MENTAWA BARU HULU	-	90.240.000,00		73.055.181,00	17.184.819,00	90.240.000,00	-
154	SD NEGERI 2 BAAMANG HILIR	1.880.000,00	148.976.888,00		150.002.500,00	-	150.002.500,00	854.388,00
155	SD NEGERI 2 BAAMANG HULU	-	322.420.000,00		320.145.000,00	2.275.000,00	322.420.000,00	-
156	SD NEGERI 2 BAAMANG TENGAH	-	133.380.000,00		133.175.000,00	-	133.175.000,00	205.000,00
157	SD NEGERI 2 BAGENDANG HILIR	5.223,00	110.719.848,00		97.061.539,00	13.653.000,00	110.714.539,00	10.532,00
158	SD NEGERI 2 BAGENDANG HULU	163.062,00	139.897.804,00		121.777.742,00	18.268.502,00	140.046.244,00	14.622,00
159	SD NEGERI 2 BAPINANG HILIR	-	175.780.000,00		172.482.600,00	3.200.000,00	175.682.600,00	97.400,00
160	SD NEGERI 2 BAPINANG HILIR LAUT	-	36.848.000,00		36.848.000,00	-	36.848.000,00	-
161	SD NEGERI 2 BASAWANG	-	92.120.000,00		84.314.681,00	7.805.319,00	92.120.000,00	-
162	SD NEGERI 2 BASIRIH HILIR	-	147.800.240,00		139.995.200,00	7.805.000,00	147.800.200,00	40,00
163	SD NEGERI 2 BATUAH	850.150,00	136.389.850,00		137.206.600,00	-	137.206.600,00	33.400,00
164	SD NEGERI 2 CAMBA	-	47.940.000,00		47.940.000,00	-	47.940.000,00	-
165	SD NEGERI 2 CEMPAKA MULIA BARAT	1.504.000,00	121.260.000,00		122.764.000,00	-	122.764.000,00	-
166	SD NEGERI 2 CEMPAKA MULIA TIMUR	-	76.140.000,00		76.140.000,00	-	76.140.000,00	-
167	SD NEGERI 2 GUNUNG MAKMUR	-	106.220.000,00		89.720.000,00	16.500.000,00	106.220.000,00	-
168	SD NEGERI 2 JAYA KARET	-	37.600.000,00		35.750.000,00	1.850.000,00	37.600.000,00	-
169	SD NEGERI 2 JAYA KELAPA	-	50.948.000,00		50.948.000,00	-	50.948.000,00	-
170	SD NEGERI 2 KANDAN	-	48.880.000,00		48.880.000,00	-	48.880.000,00	-
171	SD NEGERI 2 KARANG TUNGGAL	-	78.772.000,00		68.580.181,00	10.191.819,00	78.772.000,00	-
172	SD NEGERI 2 KERUING	-	253.800.000,00		245.994.681,00	7.805.319,00	253.800.000,00	-
173	SD NEGERI 2 KETAPANG	-	310.160.000,00		310.158.000,00	-	310.158.000,00	2.000,00
174	SD NEGERI 2 KOTA BESI HILIR	-	90.240.000,00		90.240.000,00	-	90.240.000,00	-
175	SD NEGERI 2 KOTA BESI HULU	-	195.520.000,00		195.520.000,00	-	195.520.000,00	-
176	SD NEGERI 2 KUALA KUAYAN	-	59.220.000,00		44.128.500,00	15.091.500,00	59.220.000,00	-
177	SD NEGERI 2 LAMPUYANG	-	184.240.000,00		184.240.000,00	-	184.240.000,00	-
178	SD NEGERI 2 LUWUK BUNTER	752.000,00	45.308.000,00		46.059.819,00	-	46.059.819,00	181,00
179	SD NEGERI 2 LUWUK KAMA	-	37.600.000,00		37.600.000,00	-	37.600.000,00	-
180	SD NEGERI 2 MEKAR JAYA	112,00	296.100.000,00		241.462.879,00	54.637.233,00	296.100.112,00	-
181	SD NEGERI 2 MENTAWA BARU HILIR	-	349.458.176,00		349.458.000,00	-	349.458.000,00	176,00
182	SD NEGERI 2 MENTAWA BARU HULU	-	315.837.417,00		304.787.000,00	11.050.000,00	315.837.000,00	417,00
183	SD NEGERI 2 MENTAWA SEBERANG	186.774,00	162.549.626,00		153.326.774,00	9.405.000,00	162.731.774,00	4.626,00
184	SD NEGERI 2 NATAI BARU	-	326.180.000,00		326.180.000,00	-	326.180.000,00	-
185	SD NEGERI 2 PADAS SEBUT	10.285.000,00	83.660.000,00		93.945.000,00	-	93.945.000,00	-
186	SD NEGERI 2 PALANGAN	-	23.500.000,00		23.500.000,00	-	23.500.000,00	-
187	SD NEGERI 2 PAMALIAN	752.000,00	55.648.000,00		56.400.000,00	-	56.400.000,00	-
188	SD NEGERI 2 PAREBOK	-	35.720.000,00		27.914.681,00	7.805.319,00	35.720.000,00	-
189	SD NEGERI 2 PARENGGEAN	69,00	313.670.183,00		247.268.936,00	66.393.276,00	313.662.212,00	8.040,00
190	SD NEGERI 2 PARIT	5.778.500,00	55.460.000,00		61.238.500,00	-	61.238.500,00	-

191	SD NEGERI 2 PATAI	-	141.940.000,00	141.940.000,00	-	141.940.000,00	-
192	SD NEGERI 2 PELANGSIAN	-	40.420.000,00	40.420.000,00	-	40.420.000,00	-
193	SD NEGERI 2 PUNDU	-	129.655.734,00	124.841.319,00	-	124.841.319,00	4.814.415,00
194	SD NEGERI 2 RAMBAN	4.418.000,00	20.630.000,00	25.048.000,00	-	25.048.000,00	-
195	SD NEGERI 2 RUBUNG BUYUNG	90.000,00	368.480.000,00	368.432.046,00	-	368.432.046,00	137.954,00
196	SD NEGERI 2 SAMUDA KOTA	-	53.833.000,00	42.697.000,00	11.136.000,00	53.833.000,00	-
197	SD NEGERI 2 SAWAHAN	-	338.400.000,00	335.900.000,00	2.500.000,00	338.400.000,00	-
198	SD NEGERI 2 SEBABI	-	122.200.000,00	122.200.000,00	-	122.200.000,00	-
199	SD NEGERI 2 SEBAMBAN	-	29.140.000,00	29.140.000,00	-	29.140.000,00	-
200	SD NEGERI 2 SETIRUK	-	75.190.000,00	75.190.000,00	-	75.190.000,00	-
201	SD NEGERI 2 SIMPUR	-	55.800.000,00	55.800.000,00	-	55.800.000,00	-
202	SD NEGERI 2 SUMBER MAKMUR	18.373,00	107.141.615,00	106.921.422,00	-	106.921.422,00	238.566,00
203	SD NEGERI 2 SUNGAI PARING	-	96.820.000,00	81.209.000,00	15.611.000,00	96.820.000,00	-
204	SD NEGERI 2 TANAH PUTIH	-	24.440.000,00	24.440.000,00	-	24.440.000,00	-
205	SD NEGERI 2 TANJUNG HARAPAN	-	97.760.000,00	97.760.000,00	-	97.760.000,00	-
206	SD NEGERI 2 TANJUNG JARINGAU	1.128.000,00	91.180.000,00	84.502.681,00	7.805.319,00	92.308.000,00	-
207	SD NEGERI 2 TERANTANG	-	102.454.000,00	102.420.000,00	-	102.420.000,00	34.000,00
208	SD NEGERI 2 TUMBANG KALANG	-	62.040.000,00	54.140.000,00	7.900.000,00	62.040.000,00	-
209	SD NEGERI 2 TUMBANG SANGAI	-	131.600.000,00	116.268.600,00	15.331.400,00	131.600.000,00	-
210	SD NEGERI 3 BAAMANG HILIR	29.422.000,00	203.980.000,00	207.980.000,00	-	233.402.000,00	-
211	SD NEGERI 3 BAAMANG HULU	-	144.760.000,00	144.760.000,00	-	144.760.000,00	-
212	SD NEGERI 3 BAAMANG TENGAH	2.256.000,00	165.440.000,00	158.171.000,00	7.500.000,00	165.671.000,00	2.025.000,00
213	SD NEGERI 3 BAGENDANG HILIR	4.994.000,00	145.700.000,00	142.888.681,00	7.805.319,00	150.694.000,00	-
214	SD NEGERI 3 BAPINANG HILIR	-	80.580.000,00	80.580.000,00	-	80.580.000,00	-
215	SD NEGERI 3 BAPINANG HILIR LAUT	-	25.370.000,00	25.370.000,00	-	25.370.000,00	-
216	SD NEGERI 3 BAPINANG HULU	-	74.260.000,00	74.260.000,00	-	74.260.000,00	-
217	SD NEGERI 3 BASIRIH HILIR	-	120.187.000,00	118.237.000,00	1.950.000,00	120.187.000,00	-
218	SD NEGERI 3 CAMBA	-	61.100.000,00	61.100.000,00	-	61.100.000,00	-
219	SD NEGERI 3 CEMPAKA MULIA BARAT	-	124.080.000,00	116.140.200,00	7.805.000,00	123.945.200,00	134.800,00
220	SD NEGERI 3 JAYA KELAPA	-	115.296.295,00	115.200.000,00	-	115.200.000,00	96.295,00
221	SD NEGERI 3 KANDAN	-	53.580.000,00	53.580.000,00	-	53.580.000,00	-
222	SD NEGERI 3 KETAPANG	40,00	220.900.000,00	207.694.040,00	13.206.000,00	220.900.040,00	-
223	SD NEGERI 3 KOTA BESI HILIR	-	67.680.000,00	58.023.000,00	9.657.000,00	67.680.000,00	-
224	SD NEGERI 3 KOTA BESI HULU	-	78.020.000,00	78.020.000,00	-	78.020.000,00	-
225	SD NEGERI 3 KUALA KUAYAN	625.200,00	80.840.000,00	80.969.700,00	-	80.969.700,00	495.500,00
226	SD NEGERI 3 LAMPUYANG	13.000,00	153.207.000,00	124.619.000,00	28.601.000,00	153.220.000,00	-
227	SD NEGERI 3 LUWUK RANGGAN	-	64.860.000,00	64.860.000,00	-	64.860.000,00	-
228	SD NEGERI 3 MENTAWA BARU HILIR	-	192.700.000,00	185.435.800,00	6.993.000,00	192.428.800,00	271.200,00
229	SD NEGERI 3 MENTAWA BARU HULU	27.087,00	496.292.913,00	476.475.466,00	19.844.000,00	496.319.466,00	534,00
230	SD NEGERI 3 MENTAYA SEBERANG	8.000,00	22.560.000,00	22.568.000,00	-	22.568.000,00	-
231	SD NEGERI 3 PALANGAN	-	87.420.000,00	85.670.000,00	1.750.000,00	87.420.000,00	-
232	SD NEGERI 3 PARENGGEAN	-	83.660.000,00	83.660.000,00	-	83.660.000,00	-
233	SD NEGERI 3 PARIT	1.128.035,00	65.665.000,00	66.773.035,00	-	66.773.035,00	20.000,00
234	SD NEGERI 3 PELANGSIAN	342.000,00	30.080.000,00	30.422.000,00	-	30.422.000,00	-
235	SD NEGERI 3 PUNDU	-	94.130.696,00	94.130.696,00	-	94.130.696,00	-
236	SD NEGERI 3 RUBUNG BUYUNG	-	103.400.000,00	94.550.000,00	8.850.000,00	103.400.000,00	-
237	SD NEGERI 3 SAMUDA KOTA	752.000,00	45.428.000,00	46.180.000,00	-	46.180.000,00	-
238	SD NEGERI 3 SAWAHAN	9.118.000,00	112.800.000,00	121.918.000,00	-	121.918.000,00	-
239	SD NEGERI 3 SEBABI	-	31.960.000,00	31.960.000,00	-	31.960.000,00	-
240	SD NEGERI 3 SEBAMBAN	-	35.720.000,00	35.720.000,00	-	35.720.000,00	-
241	SD NEGERI 3 SIMPUR	-	56.400.000,00	56.347.600,00	-	56.347.600,00	52.400,00
242	SD NEGERI 3 TANAH PUTIH	-	35.720.000,00	35.720.000,00	-	35.720.000,00	-
243	SD NEGERI 3 TANJUNG JARIANGAU	-	47.000.000,00	43.000.000,00	4.000.000,00	47.000.000,00	-
244	SD NEGERI 3 TERANTANG	-	91.180.000,00	91.180.000,00	-	91.180.000,00	-

245	SD NEGERI 3 TUMBANG KALANG	-	151.340.000,00		151.340.000,00	-	151.340.000,00	-
246	SD NEGERI 4 BAAMANG HILIR	-	147.580.000,00		147.580.000,00	-	147.580.000,00	-
247	SD NEGERI 4 BAAMANG HULU	1.880.000,00	138.179.990,00		139.939.490,00	-	139.939.490,00	120.500,00
248	SD NEGERI 4 BAAMANG TENGAH	-	246.280.000,00		246.228.250,00	-	246.228.250,00	51.750,00
249	SD NEGERI 4 BAPINANG HILIR	-	63.770.000,00		63.270.000,00	500.000,00	63.770.000,00	-
250	SD NEGERI 4 BAPINANG HILIR LAUT	-	67.680.000,00		67.680.000,00	-	67.680.000,00	-
251	SD NEGERI 4 BASIRIH HILIR	3.300.001,00	65.320.000,00		68.620.001,00	-	68.620.001,00	-
252	SD NEGERI 4 CEMPAKA MULIA BARAT	-	106.220.000,00		98.410.000,00	7.810.000,00	106.220.000,00	-
253	SD NEGERI 4 KETAPANG	-	342.160.000,00		334.010.000,00	8.150.000,00	342.160.000,00	-
254	SD NEGERI 4 KOTA BESI HULU	-	125.960.000,00		125.960.000,00	-	125.960.000,00	-
255	SD NEGERI 4 KUALA KUAYAN	-	109.617.664,00		99.425.845,00	10.191.819,00	109.617.664,00	-
256	SD NEGERI 4 MENTAWA BARU HILIR	-	344.352.850,00		326.355.712,00	17.997.138,00	344.352.850,00	-
257	SD NEGERI 4 MENTAWA BARU HULU	-	318.660.000,00		296.662.862,00	21.997.138,00	318.660.000,00	-
258	SD NEGERI 4 MENTAYA SEBERANG	-	20.680.000,00		20.680.000,00	-	20.680.000,00	-
259	SD NEGERI 4 PARENGGEAN	32.806.000,00	102.836.000,00		107.726.043,00	27.915.957,00	135.642.000,00	-
260	SD NEGERI 4 PARIT	-	108.100.000,00		108.100.000,00	-	108.100.000,00	-
261	SD NEGERI 4 PELANGSIAN	-	188.940.000,00		164.556.362,00	24.383.638,00	188.940.000,00	-
262	SD NEGERI 4 PUNDU	-	58.280.000,00		58.280.000,00	-	58.280.000,00	-
263	SD NEGERI 4 RUBUNG BUYUNG	760.000,00	17.860.000,00		18.620.000,00	-	18.620.000,00	-
264	SD NEGERI 4 SAMUDA KOTA	-	38.430.000,00		38.430.000,00	-	38.430.000,00	-
265	SD NEGERI 4 SAWAHAN	47.564.000,00	323.360.000,00		338.640.362,00	31.283.638,00	370.924.000,00	-
266	SD NEGERI 4 SEBABI	-	383.520.000,00		383.520.000,00	-	383.520.000,00	-
267	SD NEGERI 4 SEBAMBAN	-	72.380.000,00		64.574.681,00	7.805.319,00	72.380.000,00	-
268	SD NEGERI 4 TANAH PUTIH	-	299.860.000,00		271.557.543,00	28.302.457,00	299.860.000,00	-
269	SD NEGERI 5 BAAMANG HILIR	-	198.340.000,00		198.340.000,00	-	198.340.000,00	-
270	SD NEGERI 5 BAAMANG HULU	109.744,00	299.555.781,00		299.665.525,00	-	299.665.525,00	-
271	SD NEGERI 5 BAPINANG HILIR	-	24.440.000,00		24.440.000,00	-	24.440.000,00	-
272	SD NEGERI 5 BAPINANG HILIR LAUT	-	45.120.000,00		45.120.000,00	-	45.120.000,00	-
273	SD NEGERI 5 BAPINANG HULU	-	103.400.000,00		95.484.500,00	7.915.500,00	103.400.000,00	-
274	SD NEGERI 5 KETAPANG	-	157.920.000,00		152.070.000,00	5.850.000,00	157.920.000,00	-
275	SD NEGERI 5 KUALA KUAYAN	-	66.740.000,00		66.740.000,00	-	66.740.000,00	-
276	SD NEGERI 5 MENTAWA BARU HILIR	-	172.093.605,00		165.100.592,00	6.993.000,00	172.093.592,00	13,00
277	SD NEGERI 5 MENTAWA BARU HULU	-	321.480.000,00		311.288.000,00	10.192.000,00	321.480.000,00	-
278	SD NEGERI 5 MENTAYA SEBERANG	-	31.020.000,00		31.020.000,00	-	31.020.000,00	-
279	SD NEGERI 5 PELANGSIAN	-	166.558.231,00		137.511.394,00	29.038.028,00	166.549.422,00	8.809,00
280	SD NEGERI 5 SAMUDA KOTA	-	40.810.000,00		40.810.000,00	-	40.810.000,00	-
281	SD NEGERI 5 TANAH PUTIH	-	-		-	-	-	-
282	SD NEGERI 6 BAAMANG TENGAH	-	141.940.000,00		141.940.000,00	-	141.940.000,00	-
283	SD NEGERI 6 KETAPANG	-	417.360.000,00		405.954.681,00	11.405.319,00	417.360.000,00	-
284	SD NEGERI 6 KUALA KUAYAN	-	48.880.000,00		44.480.000,00	4.400.000,00	48.880.000,00	-
285	SD NEGERI 6 MENTAWA BARU HULU	4.042.000,00	312.079.658,00		316.121.658,00	-	316.121.658,00	-
286	SD NEGERI 6 MENTAYA SEBERANG	-	43.240.000,00		43.240.000,00	-	43.240.000,00	-
287	SD NEGERI 6 PELANGSIAN	4.200,00	109.980.000,00		102.178.700,00	7.805.500,00	109.984.200,00	-
288	SD NEGERI 6 SAMUDA KOTA	-	33.840.000,00		33.840.000,00	-	33.840.000,00	-
289	SD NEGERI 6 TANAH PUTIH	-	67.680.000,00		67.680.000,00	-	67.680.000,00	-
290	SD NEGERI 7 BAAMANG HILIR	549.781,00	271.660.000,00		264.404.462,00	7.805.319,00	272.209.781,00	-
291	SD NEGERI 7 BAAMANG TENGAH	29,00	184.240.000,00		184.228.029,00	-	184.228.029,00	12.000,00
292	SD NEGERI 7 BAPINANG HILIR LAUT	-	105.280.000,00		105.280.000,00	-	105.280.000,00	-
293	SD NEGERI 7 BAPINANG HULU	-	26.320.000,00		26.320.000,00	-	26.320.000,00	-
294	SD NEGERI 7 KETAPANG	-	320.540.000,00		311.457.500,00	9.082.500,00	320.540.000,00	-
295	SD NEGERI 7 PELANGSIAN	19.298,00	204.902.102,00		191.930.081,00	12.991.319,00	204.921.400,00	-
296	SD NEGERI 8 BAPINANG HILIR LAUT	-	34.780.000,00		34.780.000,00	-	34.780.000,00	-
297	SD NEGERI 8 MENTAWA BARU HULU	-	74.354.000,00		74.354.000,00	-	74.354.000,00	-
298	SD NEGERI 9 BAAMANG HILIR	-	163.214.590,00		163.139.500,00	-	163.139.500,00	75.090,00

299	SD NEGERI 9 BAAMANG TENGAH	6.705.900,00	221.749.785,00		228.450.520,00	-	228.450.520,00	5.165,00
300	SD NEGERI BERINGIN TUNGGAL JAYA	1.504.000,00	125.396.000,00		111.289.362,00	15.610.638,00	126.900.000,00	-
301	SD NEGERI BUKIT SARI	-	126.900.000,00		118.970.689,00	7.805.319,00	126.776.008,00	123.992,00
302	SD NEGERI DAMAR MAKMUR	8.160.438,00	32.900.000,00		31.190.438,00	-	31.190.438,00	9.870.000,00
303	SD NEGERI KUNJUNG LAMPUYANG	-	47.000.000,00		47.000.000,00	-	47.000.000,00	-
304	SD NEGERI KUNJUNG PASIR PUTIH	-	176.720.000,00		176.720.000,00	-	176.720.000,00	-
305	SD NEGERI SP-1 BABALUH KECIL	-	49.820.000,00		49.820.000,00	-	49.820.000,00	-
306	SD NEGERI SP-2 BABALUH	-	87.232.000,00		87.232.000,00	-	87.232.000,00	-
307	SD NEGERI SULUH BAKUNG	-	146.640.000,00		146.640.000,00	-	146.640.000,00	-
308	SD NEGERI SUMBER MAKMUR	-	125.960.000,00		94.738.724,00	31.221.276,00	125.960.000,00	-
309	SD NEGERI TELUK TEWAH (KLS JAUH)	-	58.280.000,00		58.280.000,00	-	58.280.000,00	-
310	SD NEGERI TUMBANG KAMINTING	-	59.220.000,00		59.220.000,00	-	59.220.000,00	-
311	SD NEGERI WONOSARI	-	46.060.000,00		46.060.000,00	-	46.060.000,00	-
JUMLAH		247.374.066,00	36.828.623.405,00	-	35.456.509.340,00	1.497.675.611,00	36.980.606.951,00	95.390.520,00

b. Rekapitulasi Penerimaan dan Belanja BOS-SD (BOS - Kinerja)

No.	NAMA SEKOLAH	SALDO AWAL	PENERIMAAN	PEGAWAI	BELANJA			SALDO
					BARANG JASA	MODAL	TOTAL BELANJA	
1	2		3	4	5	6	7 = 4+5+6	8 = 3-7
1	SD NEGERI 1 BASAWANG	0,00	80.000.000		44.062.000	35.938.000	80.000.000,00	-
2	SD NEGERI 1 JEMARAS	0,00	80.000.000		80.000.000		80.000.000,00	-
3	SD NEGERI 1 PAREBOK	0,00	80.000.000		80.000.000		80.000.000,00	-
4	SD NEGERI 1 PENYANG	0,00	80.000.000		56.404.000	23.596.000	80.000.000,00	-
5	SD NEGERI 1 SEBABI	0,00	80.000.000		41.300.000	38.700.000	80.000.000,00	-
6	SD NEGERI 1 TANAH PUTIH	0,00	80.000.000		28.940.000	51.060.000	80.000.000,00	-
7	SD NEGERI 1 TUMBANG PENYAHUAN	0,00	80.000.000		80.000.000		80.000.000,00	-
8	SD NEGERI 1 TUMBANG TILAP	0,00	80.000.000		80.000.000		80.000.000,00	-
9	SD NEGERI 2 BAAMANG TENGAH	0,00	80.000.000		63.508.181	16.491.819	80.000.000,00	-
10	SD NEGERI 2 CAMBA	0,00	80.000.000		28.829.000	51.171.000	80.000.000,00	-
11	SD NEGERI 2 KANDAN	0,00	80.000.000		80.000.000		80.000.000,00	-
12	SD NEGERI 2 SAWAHAN	0,00	80.000.000		80.000.000		80.000.000,00	-
13	SD NEGERI 2 SUMBER MAKMUR	0,00	80.000.000		80.000.000		80.000.000,00	-
14	SD NEGERI 3 BAPINANG HILIR	0,00	80.000.000		80.000.000		80.000.000,00	-
15	SD NEGERI 3 BASIRIH HILIR	0,00	80.000.000		67.378.623	12.621.377	80.000.000,00	-
16	SD NEGERI 3 KOTA BESI HILIR	0,00	80.000.000		24.500.000	55.500.000	80.000.000,00	-
17	SD NEGERI SP-2 BABALUH	0,00	80.000.000		80.000.000		80.000.000,00	-
JUMLAH			1.360.000.000,00	-	1.074.921.804,00	285.078.196,00	1.360.000.000,00	-

c. Rekapitulasi BOS SMP (Bos Reguler)

No.	NAMA SEKOLAH	SALDO TAHUN 2021	PENERIMAAN 2022	BELANJA A PEGAWAI	BELANJA			SALDO
					BELANJA BARANG JASA	BELANJA MODAL	TOTAL BELANJA	
1	2	3	4	5	5	6	7	8
1	SMPN - 1 SAMPIT	-	1.082.280.000,00		1.044.495.000,00	37.785.000,00	1.082.280.000,00	-
2	SMPN - 2 SAMPIT	16.835.064,00	882.760.000,00		805.617.864,00	92.776.000,00	898.393.864,00	1.201.200,00
3	SMPN - 3 SAMPIT	6.519.751,00	1.008.358.270,00		910.451.965,00	102.783.000,00	1.013.234.965,00	1.643.056,00
4	SMPN - 4 SAMPIT	9.429.605,00	945.400.000,00		940.909.605,00	13.320.000,00	954.229.605,00	600.000,00
5	SMPN - 5 SAMPIT	2.943.561,00	233.826.000,00		236.021.810,00	-	236.021.810,00	747.751,00
6	SMPN - 6 SAMPIT	-	222.720.000,00		222.720.000,00	-	222.720.000,00	-
7	SMPN - 7 SAMPIT	-	273.760.000,00		247.375.000,00	26.385.000,00	273.760.000,00	-
8	SMPN - 8 SAMPIT	-	533.600.000,00		515.600.000,00	18.000.000,00	533.600.000,00	-

9	SMPN - 9 SAMPIT	64.800,00	609.000.000,00	455.175.580,00	151.540.000,00	606.715.580,00	2.349.220,00
10	SMPN - 10 SAMPIT	491.728,00	205.320.000,00	181.361.728,00	24.450.000,00	205.811.728,00	-
11	SMPN - 11 SAMPIT	-	336.400.000,00	314.595.000,00	21.805.000,00	336.400.000,00	-
12	SMPN - 1 KOTA BESI	4.525.205,00	479.131.029,00	452.916.234,00	30.740.000,00	483.656.234,00	-
13	SMPN - 2 KOTA BESI	28.171,62	179.800.000,00	176.000.000,00	3.800.000,00	179.800.000,00	28.171,62
14	SMPN - 3 KOTA BESI	5.570.724,00	358.315.719,00	334.767.474,00	28.887.750,00	363.655.224,00	231.219,00
15	SMPN - 4 KOTA BESI	722,01	89.320.000,00	89.320.000,00	-	89.320.000,00	722,01
16	SMPN - 5 KOTA BESI	3.580.000,00	341.040.000,00	343.390.000,00	1.230.000,00	344.620.000,00	-
17	SMPN - 6 KOTA BESI	316.100,00	35.024.900,00	35.024.900,00	-	35.024.900,00	316.100,00
18	SMPN - 7 KOTA BESI	-	118.320.000,00	118.320.000,00	-	118.320.000,00	-
19	SMPN - 8 KOTA BESI	12.516.073,18	69.600.000,00	77.616.073,18	4.500.000,00	82.116.073,18	-
20	SMPN - 1 CEMPAGA	1.533.963,00	508.866.037,00	497.620.876,00	12.235.000,00	509.855.876,00	544.124,00
21	SMPN - 2 CEMPAGA	167.095,80	373.520.000,00	339.927.095,80	33.760.000,00	373.687.095,80	-
22	SMPN - 3 CEMPAGA	55.058,16	363.900.000,00	363.955.058,16	-	363.955.058,16	-
23	SMPN - 4 CEMPAGA	534.872,00	236.105.128,00	236.615.292,00	-	236.615.292,00	24.708,00
24	SMPN - 5 CEMPAGA	98.966,66	197.200.000,00	197.200.000,00	-	197.200.000,00	98.966,66
25	SMPN - 6 CEMPAGA	3.980.342,74	107.880.000,00	107.880.000,00	-	107.880.000,00	3.980.342,74
26	SMPN - 7 CEMPAGA	-	324.800.000,00	319.805.000,00	4.995.000,00	324.800.000,00	-
27	SMPN - 1 PARENGGEAN	3.281.237,00	428.040.000,00	428.040.000,00	-	428.040.000,00	3.281.237,00
28	SMPN - 2 PARENGGEAN	-	237.800.000,00	237.800.000,00	-	237.800.000,00	-
29	SMPN - 3 PARENGGEAN	1.399.600,00	198.120.400,00	199.520.000,00	-	199.520.000,00	-
30	SMPN - 4 PARENGGEAN	-	114.840.000,00	114.840.000,00	-	114.840.000,00	-
31	SMPN - 5 PARENGGEAN	-	46.400.000,00	46.400.000,00	-	46.400.000,00	-
32	SMPN - 6 PARENGGEAN	-	69.600.000,00	60.400.000,00	9.200.000,00	69.600.000,00	-
33	SMPN - 7 PARENGGEAN	-	184.440.000,00	179.640.000,00	4.800.000,00	184.440.000,00	-
34	SMPN - 8 PARENGGEAN	-	102.080.000,00	88.880.000,00	13.200.000,00	102.080.000,00	-
35	SMPN - 1 MENTAYA HULU	429.755,80	323.310.000,00	319.510.000,00	3.600.000,00	323.110.000,00	629.755,80
36	SMPN - 2 MENTAYA HULU	-	250.116.000,00	239.632.500,00	13.283.500,00	252.916.000,00	(2.800.000,00)
37	SMPN - 3 MENTAYA HULU	62.743,00	195.710.000,00	195.772.743,00	-	195.772.743,00	-
38	SMPN - 4 MENTAYA HULU	91.951,00	163.560.000,00	163.560.000,00	-	163.560.000,00	91.951,00
39	SMPN - 5 MENTAYA HULU	86.063,55	99.760.000,00	99.760.000,00	-	99.760.000,00	86.063,55
40	SMPN - 6 MENTAYA HULU	-	139.664.000,00	139.664.000,00	-	139.664.000,00	-
41	SMPN - 7 MENTAYA HULU	1.396.899,09	159.750.000,00	159.750.000,00	-	159.750.000,00	1.396.899,09
42	SMPN - 8 MENTAYA HULU	1.308.010,18	69.600.000,00	69.600.000,00	-	69.600.000,00	1.308.010,18
43	SMPN - 1 ANTANG KALANG	888.103,53	201.840.000,00	197.896.000,00	-	197.896.000,00	4.832.103,53
44	SMPN - 2 ANTANG KALANG	71.073,51	150.800.000,00	150.800.000,00	-	150.800.000,00	71.073,51
45	SMPN - 3 ANTANG KALANG	2.137.660,54	69.600.000,00	64.950.000,00	4.650.000,00	69.600.000,00	2.137.660,54
46	SMPN - 4 ANTANG KALANG	566.609,52	251.580.000,00	234.968.000,00	16.612.000,00	251.580.000,00	566.609,52
47	SMPN - 1 MENTAYA HILIR UTARA	146.850,00	390.465.405,00	387.166.850,00	-	387.166.850,00	3.445.405,00
48	SMPN - 2 MENTAYA HILIR UTARA	928.000,00	51.040.000,00	51.968.000,00	-	51.968.000,00	-
49	SMPN - 3 MENTAYA HILIR UTARA	26.800,00	114.840.000,00	114.840.000,00	-	114.840.000,00	26.800,00
50	SMPN - 1 MENTAYA HILIR SELATAN	97,00	257.520.000,00	257.468.385,00	-	257.468.385,00	51.712,00
51	SMPN - 2 MENTAYA HILIR SELATAN	-	213.190.000,00	203.144.500,00	10.045.500,00	213.190.000,00	-
52	SMPN - 3 MENTAYA HILIR SELATAN	-	77.720.000,00	68.396.000,00	9.324.000,00	77.720.000,00	-
53	SMPN - 1 PULAU HANAUT	-	84.680.000,00	84.680.000,00	-	84.680.000,00	-
54	SMPN - 2 PULAU HANAUT	42.727,00	90.137.273,00	90.062.727,00	-	90.062.727,00	117.273,00
55	SMPN - 3 PULAU HANAUT	-	112.520.000,00	101.518.000,00	11.000.000,00	112.518.000,00	2.000,00
56	SMPN - 1 TELUK SAMPIT	-	126.440.000,00	118.321.180,00	7.700.000,00	126.021.180,00	418.820,00
57	SMPN - 2 TELUK SAMPIT	-	51.040.000,00	51.040.000,00	-	51.040.000,00	-
58	SMPN SATAP - 1 BAAMANG	928.000,00	57.072.000,00	58.000.000,00	-	58.000.000,00	-
59	SMPN SATAP - 2 BAAMANG	-	87.077.000,00	87.077.000,00	-	87.077.000,00	-
60	SMPN SATAP - 1 KOTA BESI	-	69.600.000,00	69.500.000,00	-	69.500.000,00	100.000,00
61	SMPN SATAP - 1 CEMPAGA HULU	207.284,65	91.800.000,00	91.800.000,00	-	91.800.000,00	207.284,65
62	SMPN SATAP - 2 CEMPAGA HULU	-	69.600.000,00	69.600.000,00	-	69.600.000,00	-

63	SMPN SATAP -1 PARENGGEAN	1.392.000,00	90.480.000,00		90.480.000,00	-	90.480.000,00	1.392.000,00
64	SMPN SATAP -2 PARENGGEAN	57.260,48	26.680.000,00		26.680.000,00	-	26.680.000,00	57.260,48
65	SMPN SATAP -1 MENTAYA HULU	-	78.880.000,00		78.880.000,00	-	78.880.000,00	-
66	SMPN SATAP -2 MENTAYA HULU	-	99.760.000,00		99.760.000,00	-	99.760.000,00	2.800.000,00
67	SMPN SATAP -1 ANTANG KALANG	100.261,29	69.600.000,00		64.100.000,00	5.500.000,00	69.600.000,00	100.261,29
68	SMPN SATAP -2 ANTANG KALANG	791.018,50	129.177.826,00		127.180.018,50	2.331.000,00	129.511.018,50	457.826,00
69	SMPN SATAP -3 ANTANG KALANG	24.395,81	69.600.000,00		66.270.000,00	3.330.000,00	69.600.000,00	24.395,81
70	SMPN SATAP -4 ANTANG KALANG	79,59	69.600.000,00		69.600.079,59	-	69.600.079,59	-
71	SMPN SATAP -1 PULAU HANAUT	21.000,00	47.539.000,00		47.560.000,00	-	47.560.000,00	-
72	SMPN SATAP -2 PULAU HANAUT	-	53.360.000,00		53.360.000,00	-	53.360.000,00	-
73	SMPN SATAP -3 PULAU HANAUT	9.176.115,00	103.240.000,00		112.416.115,00	-	112.416.115,00	-
74	SMPN SATAP -1 TELUK SAMPIT	-	74.240.000,00		68.024.000,00	6.216.000,00	74.240.000,00	-
75	SMPN SATAP -2 TELUK SAMPIT	-	104.400.000,00		104.400.000,00	-	104.400.000,00	-
76	SMPN SATAP -1 SERANAU	7.524.635,00	146.160.000,00		123.797.635,00	29.887.000,00	153.684.635,00	-
77	SMPN SATAP -2 SERANAU	-	15.080.000,00		15.080.000,00	-	15.080.000,00	-
JUMLAH		102.278.034,21	16.695.395.987,00	-	16.005.435.288,23	759.670.750,00	16.765.106.038,23	32.567.982,98

d. Rekapitulasi BOS SMP (Bos Kinerja)

No.	NAMA SEKOLAH	SALDO TAHUN 2021	Penerimaan 2022	BELANJA			TOTAL BELANJA	SALDO
				BELANJA A PEGAWAI	BELANJA BARANG JASA	BELANJA MODAL		
1	2	3	4	5	5	6	7	8
1	SMPN SATAP -1 SERANAU	40.000.000,00	-		5.500.000	34.500.000,00	40.000.000,00	-
2	SMPN - 1 CEMPAGA		120.000.000		120.000.000	-	120.000.000,00	-
3	SMPN - 4 CEMPAGA		120.000.000		65.919.420	54.080.580,00	120.000.000,00	-
4	SMPN - 2 MENTAYA HILIR UTARA		120.000.000		54.147.500	65.852.500,00	120.000.000,00	-
5	SMPN - 1 MENTAYA HILIR SELATAN		120.000.000		84.400.000	35.600.000,00	120.000.000,00	-
6	SMPN - 1 TELUK SAMPIT		120.000.000		74.650.000	-	74.650.000,00	45.350.000,00
7	SMPN - 2 TELUK SAMPIT		120.000.000		65.000.000	55.000.000,00	120.000.000,00	-
8	SMPN SATAP -1 MENTAYA HULU		120.000.000		87.330.000	32.670.000,00	120.000.000,00	-
JUMLAH		40.000.000,00	840.000.000		556.946.920,00	277.703.080,00	834.650.000,00	45.350.000,00

Lampiran 5.3.3
Rincian Piutang Pajak Daerah dan Penyisihan Piutang Pajak Daerah

Uraian	Saldo Piutang per 31 Desember 2022	Jumlah (Rp)				JUMLAH
		LANCAR	KURANG LANCAR	DIRAGUKAN	MACET	
BADAN PENGELOLA PENDAPATAN DAERAH						
PIUTANG PAJAK HOTEL						
HOTEL PIGMY RAYA	1.300.000,00	0,00	0,00	0,00	1.300.000,00	1.300.000,00
GREEN MERBABU HOTEL	65.115.000,00	0,00	0,00	0,00	65.115.000,00	65.115.000,00
PT. MITRA PRESTASI (HOTEL AQUARIUS)	114.929.978,00	0,00	0,00	0,00	114.929.978,00	114.929.978,00
Jumlah Piutang Pajak Hotel	181.344.978,00	0,00	0,00	0,00	181.344.978	181.344.978,00
Persentase Penyisihan		0,50%	10%	50%	100%	
Jumlah Penyisihan Piutang		0,00	0,00	-	(181.344.978,00)	(181.344.978,00)
Jumlah Piutang Netto		0,00	0,00	-	0,00	-
PIUTANG PAJAK RESTORAN						
PT. ROCKET CHICKEN INDONESIA/ROCKET CHICKEN CAB. SAMPIT	3.840.873,00	0,00	0,00	0,00	3.840.873,00	3.840.873,00
Jumlah PIUTANG PAJAK RESTORAN	3.840.873,00	-	-	-	3.840.873,00	3.840.873,00
Persentase Penyisihan		0,50%	10%	50%	100%	
Jumlah Penyisihan Piutang		0,00	0,00	-	(3.840.873,00)	(3.840.873,00)
Jumlah Piutang Netto		0,00	0,00	-	0,00	-
PIUTANG PAJAK RUMAH MAKAN						
RUMAH MAKAN AYAM BAKAR WONG SOLO	0,00	0,00	0,00	0,00	-	0,00
RUMAH MAKAN BEBEK GORENG PAMBELOM RAYA	1.700.000,00	0,00	0,00	0,00	1.700.000,00	1.700.000,00
RUMAH MAKAN BEBEK GORENG PAMBELOM RAYA	3.700.000,00	0,00	0,00	0,00	3.700.000,00	3.700.000,00
RUMAH MAKAN MAGETAN	0,00	0,00	0,00	0,00	-	0,00
RUMAH MAKAN GUMARANG JAYA	5.700.000,00	0,00	0,00	0,00	5.700.000,00	5.700.000,00
RUMAH MAKAN GUMARANG JAYA	5.700.000,00	0,00	0,00	0,00	5.700.000,00	5.700.000,00
CITRA FRIED CHICKEN	4.200.000,00	0,00	0,00	0,00	4.200.000,00	4.200.000,00
CITRA FRIED CHICKEN	4.100.000,00	0,00	0,00	0,00	4.100.000,00	4.100.000,00
RUMAH MAKAN AYAM BAKAR WONG SOLO	0,00	0,00	0,00	0,00	-	0,00
RUMAH MAKAN PONDOK BAMBU KUNING	3.300.000,00	0,00	0,00	0,00	3.300.000,00	3.300.000,00
RUMAH MAKAN PONDOK BAMBU KUNING	3.000.000,00	0,00	0,00	0,00	3.000.000,00	3.000.000,00
RUMAH MAKAN PELANGI 2	25.800.000,00	0,00	0,00	0,00	25.800.000,00	25.800.000,00
PONDOK IKAN BAKAR BATU MANDI	13.460.000,00	0,00	0,00	0,00	13.460.000,00	13.460.000,00
RUMAH MAKAN WONG CILIK	19.386.990,00	0,00	0,00	0,00	19.386.990,00	19.386.990,00
RUMAH MAKAN QUIN PANGERAN	10.650.000,00	0,00	0,00	0,00	10.650.000,00	10.650.000,00
RUMAH MAKAN SAKATO MASAKAN PADANG	14.400.000,00	0,00	0,00	0,00	14.400.000,00	14.400.000,00
RUMAH MAKAN ABAH UBAI	0,00	0,00	0,00	0,00	-	0,00
RUMAH MAKAN D'BERANDA	1.420.000,00	0,00	0,00	0,00	1.420.000,00	1.420.000,00
D'STAR	43.677.950,00	0,00	0,00	0,00	43.677.950,00	43.677.950,00
RUMAH MAKAN BAKSO PELITA	5.240.000,00	0,00	0,00	0,00	5.240.000,00	5.240.000,00
BAKSO AREMA	0,00	0,00	0,00	0,00	-	0,00
RUMAH MAKAN PELANGI 1	1.768.000,00	0,00	0,00	0,00	1.768.000,00	1.768.000,00
PONDOK IKAN BAKAR BATU MANDI	54.206.671,00	0,00	0,00	0,00	54.206.671,00	54.206.671,00
RUMAH MAKAN JOLODONG	54.719.647,00	0,00	0,00	0,00	54.719.647,00	54.719.647,00
RUMAH MAKAN PELANGI 2	94.398.546,00	0,00	0,00	0,00	94.398.546,00	94.398.546,00
RUMAH MAKAN MIRASA 2	118.131.091,00	0,00	0,00	0,00	118.131.091,00	118.131.091,00
DSTAR	64.599.050,00	0,00	0,00	0,00	64.599.050,00	64.599.050,00
Jumlah PAJAK RUMAH MAKAN	553.257.945,00	-	-	-	553.257.945,00	553.257.945,00
Persentase Penyisihan		0,50%	10%	50%	100%	
Jumlah Penyisihan Piutang		0,00	0,00	0,00	(553.257.945)	(553.257.945,00)
Jumlah Piutang Netto		0,00	0,00	0,00	0,00	-
PIUTANG PAJAK WARUNG MAKAN						
WARUNG MAKAN AYAM BAKAR PAK LOWONG	2.700.000,00	0,00	0,00	0,00	2.700.000,00	2.700.000,00
WARUNG MAKAN CITA RASA SURABAYA	900.000,00	0,00	0,00	0,00	900.000,00	900.000,00
RUMAH MAKAN COTO MAKASSAR DAENG BAJI	4.230.000,00	0,00	0,00	0,00	4.230.000,00	4.230.000,00
WARUNG MAWUT AREMA JAYA	9.525.000,00	0,00	0,00	0,00	9.525.000,00	9.525.000,00
WARUNG MAKAN AYAM BAKAR PAK LOWONG	2.700.000,00	0,00	0,00	0,00	2.700.000,00	2.700.000,00
WARUNG MAKAN SUMBER JOYO	0,00	0,00	0,00	0,00	0,00	0,00

Lampiran 5.3.3 , 5.3.4 & 5.3.5

- . Daftar Piutang Pajak, Piutang Lainnya dan Penyisihan Piutang**

Lampiran 5.3.3
Rincian piutang pajak daerah dan penyisihan piutang pajak daerah

Uraian	Saldo Piutang per 31 Desember 2022	Jumlah (Rp)				JUMLAH
		LANCAR	KURANG LANCAR	DIRAGUKAN	MACET	
BADAN PENGELOLA PENDAPATAN DAERAH						
PIUTANG PAJAK HOTEL						
HOTEL PIGMY RAYA	1.300.000,00	0,00	0,00	0,00	1.300.000,00	1.300.000,00
GREEN MERBABU HOTEL	65.115.000,00	0,00	0,00	0,00	65.115.000,00	65.115.000,00
PT. MITRA PRESTASI (HOTEL AQUARIUS)	114.929.978,00	0,00	0,00	0,00	114.929.978,00	114.929.978,00
Jumlah Piutang Pajak Hotel	181.344.978,00	0,00	0,00	0,00	181.344.978,00	181.344.978,00
Persentase Penyisihan		0,50%	10%	50%	100%	
Jumlah Penyisihan Piutang		0,00	0,00	0,00	-181.344.978,00	(181.344.978,00)
Jumlah Piutang Netto		0,00	0,00	-	0,00	
PIUTANG PAJAK RESTORAN						
PT. ROCKET CHICKEN INDONESIA/ROCKET CHICKEN CAB. SAMPIT	3.840.873,00	0,00	0,00	0,00	3.840.873,00	3.840.873,00
Jumlah PIUTANG PAJAK RESTORAN	3.840.873,00	-	-	-	3.840.873,00	3.840.873,00
Persentase Penyisihan		0,50%	10%	50%	100%	
Jumlah Penyisihan Piutang		0,00	0,00	0,00	-3.840.873,00	(3.840.873,00)
Jumlah Piutang Netto		0,00	0,00	-	0,00	-
PIUTANG PAJAK RUMAH MAKAN						
RUMAH MAKAN AYAM BAKAR WONG SOLO	0,00	0,00	0,00	0,00	-	0,00
RUMAH MAKAN BEBEK GORENG PAMBELOM RAYA	1.700.000,00	0,00	0,00	0,00	1.700.000,00	1.700.000,00
RUMAH MAKAN BEBEK GORENG PAMBELOM RAYA	3.700.000,00	0,00	0,00	0,00	3.700.000,00	3.700.000,00
RUMAH MAKAN MAGETAN	0,00	0,00	0,00	0,00	-	0,00
RUMAH MAKAN GUMARANG JAYA	5.700.000,00	0,00	0,00	0,00	5.700.000,00	5.700.000,00
RUMAH MAKAN GUMARANG JAYA	5.700.000,00	0,00	0,00	0,00	5.700.000,00	5.700.000,00
CITRA FRIED CHICKEN	4.200.000,00	0,00	0,00	0,00	4.200.000,00	4.200.000,00
CITRA FRIED CHICKEN	4.100.000,00	0,00	0,00	0,00	4.100.000,00	4.100.000,00
RUMAH MAKAN AYAM BAKAR WONG SOLO	0,00	0,00	0,00	0,00	-	0,00
RUMAH MAKAN PONDOK BAMBU KUNING	3.300.000,00	0,00	0,00	0,00	3.300.000,00	3.300.000,00
RUMAH MAKAN PONDOK BAMBU KUNING	3.000.000,00	0,00	0,00	0,00	3.000.000,00	3.000.000,00
RUMAH MAKAN PELANGI 2	25.800.000,00	0,00	0,00	0,00	25.800.000,00	25.800.000,00
PONDOK IKAN BAKAR BATU MANDI	13.460.000,00	0,00	0,00	0,00	13.460.000,00	13.460.000,00
RUMAH MAKAN WONG CILIK	19.386.990,00	0,00	0,00	0,00	19.386.990,00	19.386.990,00
RUMAH MAKAN QUIN PANGERAN	10.650.000,00	0,00	0,00	0,00	10.650.000,00	10.650.000,00
RUMAH MAKAN SAKATO MASAKAN PADANG	14.400.000,00	0,00	0,00	0,00	14.400.000,00	14.400.000,00
RUMAH MAKAN ABAH UBAL	0,00	0,00	0,00	0,00	-	0,00
RUMAH MAKAN D'BERANDA	1.420.000,00	0,00	0,00	0,00	1.420.000,00	1.420.000,00
D'STAR	43.677.950,00	0,00	0,00	0,00	43.677.950,00	43.677.950,00
RUMAH MAKAN BAKSO PELITA	5.240.000,00	0,00	0,00	0,00	5.240.000,00	5.240.000,00
BAKSO AREMA	0,00	0,00	0,00	0,00	-	0,00
RUMAH MAKAN PELANGI 1	1.768.000,00	0,00	0,00	0,00	1.768.000,00	1.768.000,00
PONDOK IKAN BAKAR BATU MANDI	54.206.671,00	0,00	0,00	0,00	54.206.671,00	54.206.671,00
RUMAH MAKAN JOLODONG	54.719.647,00	0,00	0,00	0,00	54.719.647,00	54.719.647,00
RUMAH MAKAN PELANGI 2	94.398.546,00	0,00	0,00	0,00	94.398.546,00	94.398.546,00
RUMAH MAKAN MIRASA 2	118.131.091,00	0,00	0,00	0,00	118.131.091,00	118.131.091,00
D'STAR	64.599.050,00	0,00	0,00	0,00	64.599.050,00	64.599.050,00
Jumlah PAJAK RUMAH MAKAN	553.257.945,00	-	-	-	553.257.945,00	553.257.945,00
Persentase Penyisihan		0,50%	10%	50%	100%	
Jumlah Penyisihan Piutang		0,00	0,00	0,00	-553.257.945,00	(553.257.945,00)
Jumlah Piutang Netto		0,00	0,00	0,00	0,00	

Lampiran 5.3.3
Rincian piutang pajak daerah dan penyisihan piutang pajak daerah

PIUTANG PAJAK WARUNG MAKAN						
WARUNG MAKAN AYAM BAKAR PAK LOWONG	2.700.000,00	0,00	0,00	0,00	2.700.000,00	2.700.000,00
WARUNG MAKAN CITA RASA SURABAYA	900.000,00	0,00	0,00	0,00	900.000,00	900.000,00
RUMAH MAKAN COTO MAKASSAR DAENG BAJI	4.230.000,00	0,00	0,00	0,00	4.230.000,00	4.230.000,00
WARUNG MAWUT AREMA JAYA	9.525.000,00	0,00	0,00	0,00	9.525.000,00	9.525.000,00
WARUNG MAKAN AYAM BAKAR PAK LOWONG	2.700.000,00	0,00	0,00	0,00	2.700.000,00	2.700.000,00
WARUNG MAKAN SUMBER JOYO	0,00	0,00	0,00	0,00	0,00	0,00
WARUNG MAKAN BAKSO SOLO	1.350.000,00	0,00	0,00	0,00	1.350.000,00	1.350.000,00
WARUNG MAKAN SEDERHANA	7.020.000,00	0,00	0,00	0,00	7.020.000,00	7.020.000,00
WARUNG MAKAN SATE SOLO	5.419.500,00	0,00	0,00	0,00	5.419.500,00	5.419.500,00
WARUNG MAKAN BUNGA MERAH	1.029.300,00	0,00	0,00	0,00	1.029.300,00	1.029.300,00
WARUNG MAKAN HIDANGAN MALAM	719.769,00	0,00	0,00	0,00	719.769,00	719.769,00
WARUNG MAKAN AYAM PANGGANG MARTAPURA	0,00	0,00	0,00	0,00	0,00	0,00
WARUNG MAKAN SIKUMBANG JAYA MUDA	14.850.000,00	0,00	0,00	0,00	14.850.000,00	14.850.000,00
Jumlah PAJAK WARUNG MAKAN	50.443.569,00	-	-	-	50.443.569,00	50.443.569,00
Persentase Penyisihan	0,50%	10%	50%	100%		
Jumlah Penyisihan Piutang	0,00	0,00	0,00	-50.443.569,00	(50.443.569,00)	
Jumlah Piutang Netto	0,00	0,00	-	0,00	-	
PIUTANG PAJAK KAFETARIA						
GLACIO CAFE	0,00	0,00	0,00	0,00	0,00	0,00
GLACIO CAFE	1.761.800,00	0,00	0,00	0,00	1.761.800,00	1.761.800,00
GLACIO CAFE	5.493.100,00	0,00	0,00	0,00	5.493.100,00	5.493.100,00
HOTEL WELLA	68.400.000,00	0,00	0,00	0,00	68.400.000,00	68.400.000,00
Jumlah PAJAK KAFETARIA	75.654.900,00	-	-	-	75.654.900,00	75.654.900,00
Persentase Penyisihan	0,50%	10%	50%	100%		
Jumlah Penyisihan Piutang	0,00	0,00	0,00	-75.654.900,00	(75.654.900,00)	
Jumlah Piutang Netto	0,00	0,00	-	0,00	-	
PIUTANG PAJAK HIBURAN						
PT. VIZTA BORNEO JAYA	0,00	0,00	0,00	0,00	0,00	0,00
HOTEL WELLA	17.150.000,00	0,00	0,00	0,00	17.150.000,00	17.150.000,00
WERRA RESORT HOTEL	50.900.000,00	0,00	0,00	0,00	50.900.000,00	50.900.000,00
PT. MITRA PRESTASI (HOTEL AQUARIUS)	16.538.500,00	0,00	0,00	0,00	16.538.500,00	16.538.500,00
PT. MITRA PRESTASI (HOTEL AQUARIUS)	127.994.984,00	0,00	0,00	0,00	127.994.984,00	127.994.984,00
Jumlah Piutang Pajak Hiburan	212.583.484,00	0,00	0,00	0,00	212.583.484,00	212.583.484,00
Persentase Penyisihan	0,50%	10%	50%	100%		
Jumlah Penyisihan Piutang	0,00	0,00	0,00	-212.583.484,00	(212.583.484,00)	
Jumlah Piutang Netto	0,00	0,00	-	0,00	-	
PIUTANG PAJAK REKLAME PAPAN/BILLBOARD						
CV. FESTIVAL INDONESIA	15.768.000,00	-	0,00	15.768.000,00	0,00	15.768.000,00
CV. SURYA KENCANA	766.500,00	-	0,00	766.500,00	0,00	766.500,00
CV. SURYA KENCANA	766.500,00	-	0,00	766.500,00	0,00	766.500,00
CV. SURYA KENCANA	383.250,00	-	0,00	383.250,00	0,00	383.250,00
CV. SURYA KENCANA	383.250,00	-	0,00	383.250,00	0,00	383.250,00
Jumlah Piutang Pajak Reklame	18.067.500,00	-	-	18.067.500,00	-	18.067.500,00
Persentase Penyisihan	0,50%	10%	50%	100%		
Jumlah Penyisihan Piutang	0,00	0,00	-9.033.750,00	0,00	(9.033.750,00)	
Jumlah Piutang Netto	-	0,00	9033750,00	0,00	9.033.750,00	
PIUTANG PAJAK REKLAME UDARA						
FAUZAN OPTIK	759.200,00	0,00	0,00	759.200,00	0,00	759.200,00
RUMAH OLEH - OLEH ISTAN	1.138.800,00	0,00	0,00	1.138.800,00	0,00	1.138.800,00
PT. PETRO ANUGERAH DINAMIKA	5.314.400,00	0,00	0,00	5.314.400,00	0,00	5.314.400,00
PT. PETRO ANUGERAH DINAMIKA	5.314.400,00	0,00	0,00	5.314.400,00	0,00	5.314.400,00
PT. PETRO ANUGERAH DINAMIKA	5.314.400,00	0,00	0,00	5.314.400,00	0,00	5.314.400,00

Lampiran 5.3.3
Rincian piutang pajak daerah dan penyisihan piutang pajak daerah

PT. PETRO ANUGERAH DINAMIKA	5.314.400,00	0,00	0,00	5.314.400,00	0,00	5.314.400,00
PT. PETRO ANUGERAH DINAMIKA	5.314.400,00	0,00	0,00	5.314.400,00	0,00	5.314.400,00
PT. PETRO ANUGERAH DINAMIKA	5.314.400,00	0,00	0,00	5.314.400,00	0,00	5.314.400,00
Jumlah Piutang Pajak Reklame	33.784.400,00	-	-	33.784.400,00	-	33.784.400,00
Persentase Penyisihan		0,50%	10%	50%	100%	
Jumlah Penyisihan Piutang		0,00	0,00	-16.892.200,00	0,00	(16.892.200,00)
Jumlah Piutang Netto		-	0,00	16.892.200,00	0,00	16.892.200,00
PIUTANG PAJAK PARKIR						
ABC Mini Market	128.200,00	128.200,00				128.200,00
Jumlah Piutang Pajak Parkir	128.200,00	128.200,00	-	-	-	128.200,00
Persentase Penyisihan		0,50%	10%	50%	100%	
Jumlah Penyisihan Piutang		-641,00	0,00	0,00	0,00	(641,00)
Jumlah Piutang Netto		127.559,00	0,00	0,00	0,00	127.559,00
PIUTANG PAJAK AIR TANAH						
PT. Sarana Prima Niaga	23.762.200,00	23.762.200,00	-	-	-	23.762.200,00
PT. Mustika Sembuluh	1.258.000,00	1.258.000,00	-	-	-	1.258.000,00
PT. Mentaya Sawit Mas	6.800.600,00	6.800.600,00	-	-	-	6.800.600,00
Jumlah Piutang Pajak Air Tanah	31.820.800,00	31.820.800,00	-	-	-	31.820.800,00
Persentase Penyisihan		0,50%	10%	50%	100%	
Jumlah Penyisihan Piutang		-159.104,00	0,00	0,00	0,00	(159.104,00)
Jumlah Piutang Netto		31.661.696,00	0,00	0,00	0,00	31.661.696,00
PIUTANG PAJAK MINERAL BUKAN LOGAM DAN BATUAN LAINNYA						
CV. Heditya Jaya	729.580,00	729.580,00	-	-	-	729.580,00
cv. Anggina Bersama	8.563.600,00	8.563.600,00	-	-	-	8.563.600,00
TPK Desa Subungsu	720.510,00	720.510,00	-	-	-	720.510,00
CV. Maju Bersama	6.282.455,00	6.282.455,00	-	-	-	6.282.455,00
CV. Akisha Inti mulia	804.520,00	804.520,00	-	-	-	804.520,00
Cv. Azio Putra	2.431.870,00	2.431.870,00	-	-	-	2.431.870,00
Jumlah Piutang Pajak Mineral Bukan Logam dan Batuan Lainnya	19.532.535,00	19.532.535,00	-	-	-	19.532.535,00
Persentase Penyisihan		0,50%	10%	50%	100%	
Jumlah Penyisihan Piutang		-97.662,68	0,00	0,00	0,00	(97.662,68)
Jumlah Piutang Netto		19.434.872,32	-	-	-	19.434.872,32
PIUTANG PAJAK BUMI DAN BANGUNAN						
PELIMPAHAN DARI KPP PRTAMA (1994 sd 2013)	16.059.299.544,00	0,00	0,00	0,00	16.059.299.544,00	16.059.299.544,00
TA. 2014	1.812.691.820,00	0,00	0,00	0,00	1.812.691.820,00	1.812.691.820,00
TA. 2015	2.081.700.106,00	0,00	0,00	0,00	2.081.700.106,00	2.081.700.106,00
TA. 2016	2.567.481.366,93	0,00	0,00	0,00	2.567.481.366,93	2.567.481.366,93
TA. 2017	3.922.003.263,00	0,00	0,00	0,00	3.922.003.263,00	3.922.003.263,00
TA. 2018	3.658.286.262,00	0,00	0,00	3.658.286.262,00	0,00	3.658.286.262,00
TA. 2019	1.775.210.216,00	0,00	0,00	1.775.210.216,00	0,00	1.775.210.216,00
TA. 2020	2.488.331.057,00	0,00	2.488.331.057,00	0,00	0,00	2.488.331.057,00
PENGHAPUSAN DI TAHUN 2020 UNTUK TAHUN PAJAK 2008 SD 2018	(4.999.859.050,00)	0,00	0,00	0,00	(4.999.859.050,00)	(4.999.859.050,00)
TA. 2021	2.832.018.333,00	0,00	2.832.018.333,00		0,00	2.832.018.333,00
TA. 2022	3.090.381.083,00	3.090.381.083,00	0,00	0,00	0,00	3.090.381.083,00
PENGHAPUSAN SK 188.45/0482/HUK-BAPPENDA/2022 TANGGAL 30 DESEMBER 2022	(2.094.989.416,00)	0,00	0,00	0,00	(2.094.989.416,00)	(2.094.989.416,00)
Jumlah Piutang Pajak Bumi dan Bangunan	33.192.554.584,93	3.090.381.083,00	5.320.349.390,00	5.433.496.478,00	19.348.327.633,93	33.192.554.584,93
Persentase Penyisihan		0,50%	10%	50%	100%	
Jumlah Penyisihan Piutang		-15.451.905,42	-532.034.939,00	-2.716.748.239,00	-19.348.327.633,93	-22.612.562.717,35
Jumlah Piutang Netto		3.074.929.177,58	4.788.314.451,00	2.716.748.239,00	-	10.579.991.867,58
Jumlah Piutang Pajak	34.373.013.768,93	3.141.862.618,00	5.320.349.390,00	5.485.348.378,00	20.425.453.382,93	34.373.013.768,93
Persentase Penyisihan		0,50%	10%	50%	100%	
Jumlah Penyisihan Piutang Pajak		(15.709.313,09)	(532.034.939,00)	(2.742.674.189,00)	(20.425.453.382,93)	(23.715.871.824,03)
Jumlah Piutang Pajak Netto		3.126.153.304,91	4.788.314.451,00	2.742.674.189,00	-	10.657.141.944,90

Lampiran 5.3.4
Rincian Piutang Retribusi dan Penyisihannya per SKPD

DINAS PENDIDIKAN

No	Uraian	Saldo Piutang per 31 Desember 2022	Jumlah (Rp)				Jumlah
			Lancar	Kurang Lancar	Diragukan	Macet	
	Jumlah 242 Person Piutang	575.240.500,00	-	0,00	0,00	575.240.500,00	575.240.500,00
	Presentasi Penyisihan		0,50%	10%	50%	100%	
	Jumlah Penyisihan Piutang		-	-	-	(575.240.500,00)	(575.240.500,00)
	Piutang Netto		-	-	-	-	-

DINAS KESEHATAN

No	Uraian	Saldo Piutang per 31 Desember 2022	Jumlah (Rp)				Jumlah
			Lancar	Kurang Lancar	Diragukan	Macet	
1	Kasmawati/ Drg. Yusuf	1.068.000,00	0,00	0,00	0,00	1.068.000,00	1.068.000,00
2	Muhammad Arsyad	1.068.000,00	0,00	0,00	0,00	1.068.000,00	1.068.000,00
3	Kurang catat piutang Akper yang dimutasi ke Dinkes SK. 188.45/0452/HUK-BKAD/2021	8.000.000,00	0,00	0,00	0,00	8.000.000,00	8.000.000,00
	Jumlah Piutang	10.136.000,00	0,00	0,00	0,00	10.136.000,00	10.136.000,00
	Persentase Penyisihan		0,50%	10%	50%	100%	
	Jumlah Penyisihan Piutang		-	-	-	(10.136.000,00)	(10.136.000,00)
	Jumlah Piutang Netto		0,00	0,00	0,00	0,00	0,00

DINAS TENAGA KERJA DAN TRANSMIGRASI

No	Uraian	Saldo Piutang per 31 Desember 2022	Jumlah (Rp)				Jumlah
			Lancar	Kurang Lancar	Diragukan	Macet	
1.	MAESARANDI	2.400.000,00	0,00	0,00	0,00	2.400.000,00	2.400.000,00
2.	HUSNI	2.000.000,00	0,00	0,00	0,00	2.000.000,00	2.000.000,00
3.	SODIKIN	2.400.000,00	0,00	0,00	0,00	2.400.000,00	2.400.000,00
4.	IWAN SAPUTRA	2.400.000,00	0,00	0,00	0,00	2.400.000,00	2.400.000,00
5.	F.T.H. REIGNHARD	2.940.000,00	0,00	0,00	0,00	2.940.000,00	2.940.000,00
6.	SITUR (Pindah Rumah)	2.400.000,00	0,00	0,00	0,00	2.400.000,00	2.400.000,00
	Jumlah Piutang	14.540.000,00	0,00	0,00	0,00	14.540.000,00	14.540.000,00
	Presentasi Penyisihan		0,50%	10%	50%	100%	
	Jumlah Penyisihan Piutang		-	-	-	(14.540.000,00)	(14.540.000,00)
	Jumlah Piutang Netto		-	-	-	-	0,00

DINAS PERHUBUNGAN

No	Uraian	Saldo Piutang per 31 Desember 2022	Jumlah (Rp)				Jumlah
			Lancar	Kurang Lancar	Diragukan	Macet	
1	Piutang Retribusi Pelayanan Parkir di Tepi Jalan Umum	130.943.000,00	122.143.000,00	3.450.000,00	5.350.000,00	0,00	130.943.000,00
2	Piutang Retribusi Pemakaian Kekayaan Daerah	15.255.432,00	5.535.048,00	2.430.096,00	7.290.288,00	0,00	15.255.432,00
	Jumlah Piutang	146.198.432,00	127.678.048,00	5.880.096,00	12.640.288,00	0,00	146.198.432,00
	Persentase Penyisihan		0,50%	10%	50%	100%	
	Jumlah Penyisihan Piutang		(638.390,24)	(588.009,60)	(6.320.144,00)	-	(7.546.543,84)
	Jumlah Piutang Netto		127.039.657,76	5.292.086,40	6.320.144,00	-	138.651.888,16

DINAS PERDAGANGAN DAN PERINDUSTRIAN

No	Uraian	Saldo Piutang per 31 Desember 2022	Jumlah (Rp)				Jumlah
			Lancar	Kurang Lancar	Diragukan	Macet	
	Piutang Retribusi Pelayanan Pasar						
1	Pusat Perbelanjaan Mentaya	1.648.267.194,00	868.558.854,00	-	-	779.708.340,00	1.648.267.194,00
2	P. H.Umar Hasyim Samuda	503.795.695,00	167.440.350,00	-	-	336.355.345,00	503.795.695,00
3	P. Keramat	266.803.500,00	99.810.000,00	-	-	166.993.500,00	266.803.500,00
4	P. Patih Rumbih	52.603.200,00	-	-	-	52.603.200,00	52.603.200,00
5	P. Sentral	8.656.327,00	-	-	-	8.656.327,00	8.656.327,00
6	P. Parenggean	175.300.546,00	72.417.000,00	-	-	102.883.546,00	175.300.546,00
7	P. Karang Intan	146.476.000,00	85.365.000,00	-	-	61.111.000,00	146.476.000,00
8	P. Berdikari	48.461.298,00	-	-	-	48.461.298,00	48.461.298,00
9	Pasar Ikan Mentaya	97.166.502,00	46.363.600,00	-	-	50.802.902,00	97.166.502,00
10	Pasar Pujasera	4.845.000,00	4.020.000,00	-	-	825.000,00	4.845.000,00
11	Mutasi Piutang PIM dari Dinas Perikanan	78.099.100,00	-	-	-	78.099.100,00	78.099.100,00
	Jumlah Piutang Retribusi Pelayanan Pasar	3.030.474.362,00	1.343.974.804,00	-	-	1.686.499.558,00	3.030.474.362,00
	Piutang Retribusi Pasar Grosir dan/atau Pertokoan						
	Jumlah 149 Person Piutang Retribusi Pasar Grosir dan/atau Pertokoan	722.340.283,00	-	-	-	722.340.283,00	722.340.283,00
	Total Piutang	3.752.814.645,00	1.343.974.804,00	-	-	2.408.839.841,00	3.752.814.645,00
	Persentase Penyisihan		0,50%	10%	50%	100%	
	Jumlah Penyisihan Piutang		(6.719.874,02)	-	-	(2.408.839.841,00)	(2.415.559.715,02)
	Jumlah Piutang Netto		1.337.254.929,98	-	-	-	1.337.254.929,98

SEKRETARIAT DAERAH

No	Uraian	Saldo Piutang per 31 Desember 2022	Jumlah (Rp)				Jumlah
			Lancar	Kurang Lancar	Diragukan	Macet	
	Jumlah 28 Person Piutang	111.900.000,00	48.700.000,00	-	-	63.200.000,00	111.900.000,00
	Persentase Penyisihan		0,50%	10%	50%	100%	
	Jumlah Penyisihan Piutang		(243.500,00)	-	-	(63.200.000,00)	(63.443.500,00)
	Jumlah Piutang Netto		48.456.500,00	-	-	-	48.456.500,00

BADAN PENDAPATAN DAERAH

No	Uraian	Saldo Piutang per 31 Desember 2022	Jumlah (Rp)				JUMLAH
			LANCAR	KURANG	DIRAGUKAN	MACET	
1.	Dinas Kehutanan	13.338.000,00	0,00	0,00	0,00	13.338.000,00	13.338.000,00
2.	Dinas Kependudukan dan Catatan Sipil	7.718.000,00	0,00	0,00	0,00	7.718.000,00	7.718.000,00
3.	Hak Guna Bangun	41.510.719,00	37.659.591,00	0,00	0,00	3.851.128,00	41.510.719,00
	Jumlah Piutang	62.566.719,00	37.659.591,00	0,00	0,00	24.907.128,00	62.566.719,00
	Presentasi Penyisihan		0,50%	10%	50%	100%	
	Jumlah Penyisihan Piutang		(188.297,96)	-	-	(24.907.128,00)	(25.095.425,96)
	Piutang Netto		37.471.293,04	-	-	-	37.471.293,04
	Jumlah Total Piutang Retribusi	4.673.396.296,00	1.558.012.443,00	5.880.096,00	12.640.288,00	3.096.863.469,00	4.673.396.296,00
	Presentasi Penyisihan		0,50%	10%	50%	100%	
	Jumlah Penyisihan Piutang Retribusi		-7.790.062,22	-588.009,60	-6.320.144,00	-3.096.863.469,00	(3.111.561.684,82)
	Jumlah Piutang Retribusi Netto		1.550.222.380,78	5.292.086,40	6.320.144,00	-	1.561.834.611,18

Lampiran 5.3.5
Rincian Piutang Lainnya dan Penyisihan Piutang Lainnya per SKPD

Dinas Pekerjaan umum, Penataan Ruang, Perumahan Rakyat dan Kawasan Permukiman

No	Uraian	Saldo Piutang per 31 Desember 2022	Jumlah (Rp)				Jumlah
			Lancar	Kurang Lancar	Diragukan	Macet	
1	Uang Muka Pekerjaan Peningkatan Jalan Yahya Usman Kec. Cempaga	100.000.000,00	0,00	0,00	0,00	100.000.000,00	100.000.000,00
	JUMLAH PIUTANG	100.000.000,00	0,00	0,00	0,00	100.000.000,00	100.000.000,00
	PROSENTASE PENYISIHAN		0,5%	10%	50%	100%	
	JUMLAH PENYISIHAN PIUTANG PER		-	-	-	(100.000.000,00)	(100.000.000,00)
	JUMLAH PIUTANG NETTO		0,00	0,00	0,00	0,00	0,00

RSUD dr. Murjani

No	Uraian	Saldo Piutang per 31 Desember 2022	Jumlah (Rp)				Jumlah
			Lancar	Kurang Lancar	Diragukan	Macet	
1	YANKESKIN Kabupaten Seruyan	69.840.248,00	69.840.248,00	-	-	-	69.840.248,00
2	Pihak Ketiga / Perusahaan Pelayanan Kesehatan	333.561.702,00	181.280.724,00	-	-	152.280.978,00	333.561.702,00
3	Pelayanan Kesehatan Pasien Umum	1.243.890.786,00	-	128.243.497,00	255.136.779,00	860.510.510,00	1.243.890.786,00
4	Pegawai RSUD dr. Murjani	9.654.656,00	8.692.414,00	-	-	962.242,00	9.654.656,00
5	Hasil Kerjasama Parkir	4.870.000,00	4.870.000,00	-	-	-	4.870.000,00
6	Uang Muka Pekerjaan CV. Mandala	159.000.000,00	-	-	-	159.000.000,00	159.000.000,00
	JUMLAH PIUTANG	1.820.817.392,00	264.683.386,00	128.243.497,00	255.136.779,00	1.172.753.730,00	1.820.817.392,00
	PROSENTASE PENYISIHAN		0,5%	10%	50%	100%	
	JUMLAH PENYISIHAN PIUTANG PER		(1.323.416,93)	(12.824.349,70)	(127.568.389,50)	(1.172.753.730,00)	(1.314.469.886,13)
	JUMLAH PIUTANG NETTO		263.359.969,07	115.419.147,30	127.568.389,50	-	506.347.505,87

Dinas Koperasi dan Usaha kecil dan Menengah

No	Uraian	Saldo Piutang per 31 Desember 2022	Jumlah (Rp)				Jumlah
			Lancar	Kurang Lancar	Diragukan	Macet	
1	Piutang pinjaman dana UMKM ke pinjaman jangka panjang lainnya	111.359.983,00	0,00	0,00	0,00	111.359.983,00	111.359.983,00
	JUMLAH PIUTANG	111.359.983,00	0,00	0,00	0,00	111.359.983,00	111.359.983,00
	PROSENTASE PENYISIHAN		0,5%	10%	50%	100%	
	JUMLAH PENYISIHAN PIUTANG PER		-	-	-	(111.359.983,00)	(111.359.983,00)
	JUMLAH PIUTANG NETTO		0,00	0,00	0,00	0,00	0,00

Dinas Pertanian

No	Uraian	Saldo Piutang per 31 Desember 2022	Jumlah (Rp)				Jumlah
			Lancar	Kurang Lancar	Diragukan	Macet	
1	H. Azis	615.000,00	0,00	0,00	0,00	615.000,00	615.000,00
2	Benyamin	10.900.000,00	0,00	0,00	0,00	10.900.000,00	10.900.000,00
3	Muhsin	10.830.000,00	0,00	0,00	0,00	10.830.000,00	10.830.000,00
4	Badriansyah	13.030.000,00	0,00	0,00	0,00	13.030.000,00	13.030.000,00
5	Anang Bardiansyah	230.000,00	0,00	0,00	0,00	230.000,00	230.000,00
6	Hermansyah	0,00	0,00	0,00	0,00	0,00	0,00
7	Taufik	5.130.000,00	0,00	0,00	0,00	5.130.000,00	5.130.000,00
8	Waris	0,00	0,00	0,00	0,00	0,00	0,00
9	Sahril	1.307.000,00	0,00	0,00	0,00	1.307.000,00	1.307.000,00
10	Maibin	5.406.500,00	0,00	0,00	0,00	5.406.500,00	5.406.500,00
11	Mistar	0,00	0,00	0,00	0,00	0,00	0,00
12	Syahrin	6.959.090,00	0,00	0,00	0,00	6.959.090,00	6.959.090,00
13	Agus	5.600.000,00	0,00	0,00	0,00	5.600.000,00	5.600.000,00
14	Suryansyah	5.600.000,00	0,00	0,00	0,00	5.600.000,00	5.600.000,00
15	Husin	5.600.000,00	0,00	0,00	0,00	5.600.000,00	5.600.000,00
16	Mujelan	14.510.000,00	0,00	0,00	0,00	14.510.000,00	14.510.000,00
17	Julianto	17.313.500,00	0,00	0,00	0,00	17.313.500,00	17.313.500,00
18	Muhammad Hatta	11.920.000,00	0,00	0,00	0,00	11.920.000,00	11.920.000,00
19	Kusno	9.775.000,00	0,00	0,00	0,00	9.775.000,00	9.775.000,00
20	Kusno	2.080.000,00	0,00	0,00	0,00	2.080.000,00	2.080.000,00
21	Rejiman	0,00	0,00	0,00	0,00	0,00	0,00
22	M. Aseri	0,00	0,00	0,00	0,00	0,00	0,00
23	Salim	0,00	0,00	0,00	0,00	0,00	0,00
24	Marhan	0,00	0,00	0,00	0,00	0,00	0,00
25	Samsul/Darman	10.940.000,00	0,00	0,00	0,00	10.940.000,00	10.940.000,00
26	Kasiran	0,00	0,00	0,00	0,00	0,00	0,00
27	Mulyadi	392.500,00	0,00	0,00	0,00	392.500,00	392.500,00
28	Bahtiar/ Yansah/ Yusri	630.000,00	0,00	0,00	0,00	630.000,00	630.000,00
29	Kasri	13.884.250,00	0,00	0,00	0,00	13.884.250,00	13.884.250,00
30	Jaelani	14.100.250,00	0,00	0,00	0,00	14.100.250,00	14.100.250,00
31	M. Usup	0,00	0,00	0,00	0,00	0,00	0,00
32	Sholikin	0,00	0,00	0,00	0,00	0,00	0,00
33	Agus Tri Aksono/Bahtiar	7.425.000,00	0,00	0,00	0,00	7.425.000,00	7.425.000,00
34	Dani Prianto	10.454.250,00	0,00	0,00	0,00	10.454.250,00	10.454.250,00
35	Pudawi Tatang Priyanto	14.164.250,00	0,00	0,00	0,00	14.164.250,00	14.164.250,00
36	Abdul Wahid	14.181.636,00	0,00	0,00	0,00	14.181.636,00	14.181.636,00
37	Budiansyah Saprio	14.200.000,00	0,00	0,00	0,00	14.200.000,00	14.200.000,00
38	M. Yusuf	6.579.500,00	0,00	0,00	0,00	6.579.500,00	6.579.500,00
	JUMLAH 38 PERSON PIUTANG	233.757.726,00	0,00	0,00	0,00	233.757.726,00	233.757.726,00
	PROSENTASE PENYISIHAN		0,5%	10%	50%	100%	
	JUMLAH PENYISIHAN PIUTANG PER		-	-	-	(233.757.726,00)	(233.757.726,00)
	JUMLAH PIUTANG NETTO		0,00	0,00	0,00	0,00	0,00

Dinas Perdagangan dan Perindustrian

No	Uraian	Saldo Piutang per 31 Desember 2022	Jumlah (Rp)				Jumlah
			Lancar	Kurang Lancar	Diragukan	Macet	
1	Tunggakan Retribusi Kios di Pasar PPM Sampit	69.763.918,42	0,00	0,00	0,00	69.763.918,42	69.763.918,42
2	Tunggakan Retribusi Kios di Pasar H.Umar Hasyim Samuda	22.601.985,38	0,00	0,00	0,00	22.601.985,38	22.601.985,38
3	Tunggakan Retribusi Kios di Pasar Keramat	9.795.292,80	0,00	0,00	0,00	9.795.292,80	9.795.292,80
4	Tunggakan Retribusi Kios di Pasar Terminal Patih Rumbih	514.896,00	0,00	0,00	0,00	514.896,00	514.896,00
5	Tunggakan Retribusi Kios di Pasar Sentral	2.758.329,60	0,00	0,00	0,00	2.758.329,60	2.758.329,60
6	Tunggakan Retribusi Kios di Pasar Karang Intan	319.130,00	0,00	0,00	0,00	319.130,00	319.130,00
7	Tunggakan Retribusi Kios di Pasar Parenggean	10.611.108,48	0,00	0,00	0,00	10.611.108,48	10.611.108,48
8	Tunggakan Retribusi Kios di Pasar Berdikari	2.026.572,80	0,00	0,00	0,00	2.026.572,80	2.026.572,80
9	Tunggakan Retribusi Kios di Pasar PIM	778.274,84	0,00	0,00	0,00	778.274,84	778.274,84
JUMLAH PIUTANG		119.169.508,32	0,00	0,00	0,00	119.169.508,32	119.169.508,32
PROSENTASE PENYISIHAN			0,50%	10%	50%	100%	
JUMLAH PENYISIHAN PIUTANG PER			-	-	-	(119.169.508,32)	(119.169.508,32)
JUMLAH PIUTANG NETTO			0,00	0,00	0,00	0,00	0,00

Pejabat Pengelolaan Keuangan Daerah

No	Uraian	Saldo Piutang per 31 Desember 2022	Jumlah (Rp)				Jumlah
			Lancar	Kurang Lancar	Diragukan	Macet	
1	Piutang Tuntutan Ganti Kerugian Daerah berdasarkan Surat Keterangan Tanggung Jawab Mutlak (SKTJM)	36.503.634,00	-	-	-	36.503.634,00	36.503.634,00
2	Piutang Alokasi Definitif Bagi Hasil Pajak Daerah Tahap IV kepada Kabupaten/Kota	41.430.488.717,38	-	-	-	-	-
3	Piutang Jasa Giro pada Kas Daerah	4.604.737,68	-	-	-	-	-
JUMLAH PIUTANG		41.471.597.089,06	-	-	-	36.503.634,00	36.503.634,00
PROSENTASE PENYISIHAN			0,50%	10%	50%	100%	
JUMLAH PENYISIHAN PIUTANG PER			-	-	-	(36.503.634,00)	(36.503.634,00)
JUMLAH PIUTANG NETTO			0,00	0,00	0,00	0,00	0,00

Badan Pendapatan Daerah

No	Uraian	Saldo Piutang per 31 Desember 2022	Jumlah (Rp)				JUMLAH
			LANCAR	KURANG LANCAR	DIRAGUKAN	MACET	
1	Piutang Denda Pajak PBB-P2	3.933.403.493,64	0,00	0,00	0,00	3.933.403.493,64	3.933.403.493,64
2	Piutang Hasil Penjualan Aset Daerah yang Tidak Dipisahkan	13.451.039,10	0,00	0,00	0,00	13.451.039,10	13.451.039,10
JUMLAH PIUTANG		3.946.854.532,74	0,00	0,00	0,00	3.946.854.532,74	3.946.854.532,74
PROSENTASE PENYISIHAN			0,50%	10%	50%	100%	
JUMLAH PENYISIHAN PIUTANG PER			-	-	-	(3.946.854.532,74)	(3.946.854.532,74)
JUMLAH PIUTANG NETTO			0,00	0,00	0,00	0,00	0,00

Badan Penanggulangan Bencana Daerah

No	Uraian	Saldo Piutang per 31 Desember 2022	Jumlah (Rp)				Jumlah
			Lancar	Kurang Lancar	Diragukan	Macet	
1	Piutang Pendapatan dari pengembalian Kelebihan Pembayaran Gaji dan Tunjangan	28.413.200,00	0,00	0,00	0,00	-	-
JUMLAH PIUTANG		28.413.200,00	0,00	0,00	0,00	-	-
PROSENTASE PENYISIHAN			0,5%	10%	50%	100%	
JUMLAH PENYISIHAN PIUTANG PER			-	-	-	-	-
JUMLAH PIUTANG NETTO			0,00	0,00	0,00	0,00	0,00

Jumlah Total Piutang	47.831.969.431,12	264.683.386,00	128.243.497,00	255.136.779,00	5.720.399.114,06	6.368.462.776,06
Presentasi Penyisihan		0,50%	10%	50%	100%	
Jumlah Penyisihan Piutang		-1.323.416,93	-12.824.349,70	-127.568.389,50	-5.720.399.114,06	(5.862.115.270,19)
Jumlah Piutang Netto		263.359.969,07	115.419.147,30	127.568.389,50	-	506.347.505,87

Lampiran 5.3.6

. Persediaan per SKPD

Lampiran 5.3.6
Persediaan per SKPD

No	SKPD	2022	2021
1	Dinas Pendidikan	3.351.000,00	1.758.250,00
2	Dinas Kesehatan	4.424.805.810,26	3.000.253.857,11
3	RSUD dr. Murjani	13.267.726.519,68	15.341.031.701,00
4	RSUD Parenggean	58.956.954,00	0,00
5	Puskesmas Ketapang I	0,00	0,00
6	Puskesmas Ketapang II	0,00	0,00
7	Puskesmas Baamang I	14.449.629,84	0,00
8	Puskesmas Baamang II	40.419.188,00	0,00
9	Puskesmas Pasir Putih	0,00	0,00
10	Puskesmas Mentaya Seberang	2.164.434,00	0,00
11	Puskesmas Cempaka Mulia	488.250,00	0,00
12	Puskesmas Parenggean I	21.008.530,13	0,00
13	Puskesmas Parenggean II	0,00	0,00
14	Puskesmas Bagendang	0,00	0,00
15	Puskesmas Samuda	0,00	0,00
16	Puskesmas Bapinang	10.601.982,50	0,00
17	Puskesmas Ujung Pandaran	0,00	0,00
18	Puskesmas Tumbang Penyahuan	0,00	0,00
19	Puskesmas Tumbang Kalang	0,00	0,00
20	Puskesmas Tumbang Sangai	0,00	0,00
21	Puskesmas Tualan Hulu	0,00	0,00
22	Puskesmas Kuala Kuayan	0,00	0,00
23	Puskesmas Sebaby	9.674.627,00	0,00
24	Puskesmas Pundu	12.112.785,00	0,00
25	Puskesmas Kota Besi	0,00	0,00
26	Dinas Pekerjaan Umum, Penataan Ruang, Perumahan Rakyat dan Kawasan Permukiman	11.948.495.516,33	8.410.034.074,34
27	Satuan Polisi Pamong Praja	1.077.500,00	0,00
28	Dinas Pemadam Kebakaran dan Penyelamatan	315.550,00	521.000,00
29	Badan Penanggulangan Bencana Daerah	407.315.991,00	593.896.481,00
30	Dinas Sosial	967.000,00	700.000,00
31	Dinas Tenaga Kerja dan Transmigrasi	513.600,00	400.000,00
32	Dinas Pemberdayaan Perempuan, Perlindungan Anak, Pengendalian Penduduk dan Keluarga Berencana	699.300,00	26.402.700,00
33	Dinas Ketahanan Pangan	356.400,00	916.950,00
34	Dinas Lingkungan Hidup	282.000,00	281.250,00
35	Dinas Kependudukan dan Pencatatan Sipil	702.636.071,00	881.060.560,00
36	Dinas Pemberdayaan Masyarakat dan Desa	634.500,00	188.100,00
37	Dinas Perhubungan	148.605.383,00	159.440.050,00
38	Dinas Komunikasi Dan Informatika	642.000,00	742.500,00
39	Dinas Koperasi, Usaha Kecil dan Menengah	1.827.200,00	1.475.000,00
40	Dinas Penanaman Modal dan Pelayanan Terpadu Satu Pintu	788.300,00	288.000,00
41	Dinas Pemuda dan Olahraga	1.126.475,00	263.100,00
42	Dinas Kebudayaan dan Pariwisata	243.090,00	842.628,00
43	Dinas Perpustakaan dan Kearsipan	715.400,00	522.600,00
44	Dinas Perikanan	1.425.000,00	3.267.200,00
45	Dinas Pertanian	5.916.000,00	6.779.500,00
46	Dinas Perdagangan dan Perindustrian	609.000,00	801.000,00
47	Sekretariat Daerah	30.518.893,00	40.286.220,00
48	Sekretariat DPRD	5.414.000,00	5.424.600,00

49	Badan Perencanaan Pembangunan, Penelitian dan Pengembangan Daerah	404.000,00	392.500,00
50	Badan Keuangan dan Aset Daerah	42.578.000,00	69.614.000,00
51	Badan Pendapatan Daerah	12.994.200,00	50.585.700,00
52	Badan Kepegawaian dan Pengembangan Sumber Daya Manusia	1.693.305,00	1.946.340,00
53	Inspektorat	924.000,00	2.768.500,00
54	Kec. Kota Besi	82.500,00	60.000,00
55	Kec. Cempaga	1.475.000,00	852.500,00
56	Kec. Mentaya Hulu	1.420.000,00	1.200.000,00
57	Kec. Parenggean	800.000,00	1.447.500,00
58	Kec. Baamang	0,00	0,00
59	Kec. Mentawa Baru Ketapang	553.200,00	490.000,00
60	Kec. Mentaya Hilir Utara	554.000,00	1.014.680,00
61	Kec. Mentaya Hilir Selatan	632.000,00	220.000,00
62	Kec. Pulau Hanaut	627.500,00	856.596,00
63	Kec. Antang Kalang	800.000,00	812.500,00
64	Kec. Teluk Sampit	436.000,00	1.010.000,00
65	Kec. Seranau	627.000,00	450.000,00
66	Kec. Cempaga Hulu	475.000,00	1.425.000,00
67	Kec. Telawang	406.600,00	589.000,00
68	Kec. Bukit Santuai	642.000,00	321.000,00
69	Kec. Tualan Hulu	1.400.000,00	1.087.500,00
70	Kec. Telaga Antang	1.075.000,00	1.575.000,00
71	Badan Kesatuan Bangsa Dan Politik	361.000,00	463.000,00
Jumlah		31.197.844.184,74	28.616.758.637,45

Lampiran 5.3.7

**Rincian Aset Tetap Per Jenis dan
Akumulasi Penyusutan Per SKPD**

Lampiran 5.3.7
Rincian Aset Tetap Per Jenis dan Akumulasi Penyusutan Per SKPD

No.	Uraian	Tanah	Peralatan	Gedung dan Bangunan	Jalan, Irigasi, dan	Aset Tetap Lainnya	Konstruksi Dalam	Jumlah
1	DINAS PENDIDIKAN	22.874.734.727,00	70.362.441.387,88	427.063.454.470,00	156.505.700,00	7.193.870.179,00	223.412.942,00	527.874.419.405,88
	Akumulasi Penyusutan	0,00	-56.647.872.535,88	-106.268.793.060,67	-30.923.644,00	-1.800.783.522,00	0,00	-164.748.372.762,55
	Nilai Buku	22.874.734.727,00	13.714.568.852,00	320.794.661.409,33	125.582.056,00	5.393.086.657,00	223.412.942,00	363.126.046.643,33
2	DINAS KESEHATAN	2.649.758.088,57	38.572.140.763,00	31.144.064.855,00	207.690.000,00	56.412.000,00	223.083.000,00	72.853.148.706,57
	Akumulasi Penyusutan	0,00	-30.169.055.277,00	-4.387.306.681,91	-24.948.500,00	0,00	0,00	-34.581.310.458,91
	Nilai Buku	2.649.758.088,57	8.403.085.486,00	26.756.758.173,09	182.741.500,00	56.412.000,00	223.083.000,00	38.271.838.247,66
3	RSUD dr. MURJANI	5.428.347.640,00	218.263.973.972,20	286.755.513.517,50	11.686.666.000,00	991.027.000,00	0,00	523.125.528.129,70
	Akumulasi Penyusutan	0,00	-164.694.147.009,45	-28.981.994.221,06	-3.757.567.441,12	0,00	0,00	-197.433.708.671,63
	Nilai Buku	5.428.347.640,00	53.569.826.962,75	257.773.519.296,44	7.929.098.558,88	991.027.000,00	0,00	325.691.819.458,07
4	RSUD PARENGGEAN	0,00	1.823.772.206,00	1.759.392.250,00	0,00	0,00	0,00	3.583.164.456,00
	Akumulasi Penyusutan	0,00	-973.386.365,00	-167.717.332,00	0,00	0,00	0,00	-1.141.103.697,00
	Nilai Buku	0,00	850.385.841,00	1.591.674.918,00	0,00	0,00	0,00	2.442.060.759,00
5	DINAS PEKERJAAN UMUM, PENATAAN RUANG, PERUMAHAN RAKYAT DAN KAWASAN PERMUKIMAN	719.076.023.159,33	19.051.415.117,29	89.964.786.105,86	1.962.848.330.943,40	2.541.919.246,00	25.669.825.357,00	2.819.152.299.928,88
	Akumulasi Penyusutan	0,00	-16.709.411.979,29	-13.388.080.608,44	-1.215.393.269.717,91	0,00	0,00	-1.245.490.762.305,64
	Nilai Buku	719.076.023.159,33	2.342.003.138,00	76.576.705.497,42	747.455.061.225,49	2.541.919.246,00	25.669.825.357,00	1.573.661.537.623,24
6	SATUAN POLISI PAMONG PRAJA	2.269.961.200,00	3.184.511.700,00	1.748.065.175,00	9.025.000,00	0,00	0,00	7.211.563.075,00
	Akumulasi Penyusutan	0,00	-2.634.282.631,00	-417.979.423,11	-1.353.750,00	0,00	0,00	-3.053.615.804,11
	Nilai Buku	2.269.961.200,00	550.229.069,00	1.330.085.751,89	7.671.250,00	0,00	0,00	4.157.947.270,89
7	BADAN PENANGGULANGAN BENCANA	320.020.270,00	20.281.625.780,41	7.454.233.582,00	9.070.241.000,00	0,00	0,00	37.126.120.632,41
	Akumulasi Penyusutan	0,00	-13.612.855.120,41	-685.372.532,85	-2.624.719.922,00	0,00	0,00	-16.922.947.575,26
	Nilai Buku	320.020.270,00	6.668.770.660,00	6.768.861.049,15	6.445.521.078,00	0,00	0,00	20.203.173.057,15
8	DINAS PEMADAM KEBAKARAN DAN PENYELAMATAN	1.365.055.600,00	14.120.841.187,00	6.805.527.495,00	4.275.926.673,00	0,00	0,00	26.567.350.955,00
	Akumulasi Penyusutan	0,00	-10.772.709.948,00	-1.278.137.150,97	-971.571.019,00	0,00	0,00	-13.022.418.117,97
	Nilai Buku	1.365.055.600,00	3.348.131.239,00	5.527.390.344,03	3.304.355.654,00	0,00	0,00	13.544.932.837,03
9	DINAS SOSIAL	6.611.393.520,00	2.053.612.349,00	7.963.328.752,00	0,00	0,00	0,00	16.628.334.621,00
	Akumulasi Penyusutan	0,00	-1.504.583.351,00	-1.461.773.243,57	0,00	0,00	0,00	-2.966.356.594,57
	Nilai Buku	6.611.393.520,00	549.028.998,00	6.501.555.508,43	0,00	0,00	0,00	13.661.978.026,43
10	DINAS TENAGA KERJA DAN TRANSMIGRASI	1.379.850.000,00	2.854.267.166,00	5.501.126.250,00	129.099.254,00	143.334.772,00	0,00	10.007.677.442,00
	Akumulasi Penyusutan	0,00	-2.814.245.370,00	-2.579.927.625,55	-4.303.308,00	0,00	0,00	-5.398.476.303,55
	Nilai Buku	1.379.850.000,00	40.021.796,00	2.921.198.624,45	124.795.946,00	143.334.772,00	0,00	4.609.201.138,45
11	DINAS PEMBERDAYAAN PEREMPUAN, PERLINDUNGAN ANAK, PENGENDALIAN PENDUDUK DAN KELUARGA BERENCANA	685.395.956,00	6.743.456.267,00	7.824.260.610,00	306.978.200,00	217.000,00	0,00	15.560.308.033,00
	Akumulasi Penyusutan	0,00	-5.815.150.201,00	-1.097.152.969,00	-110.103.030,00	0,00	0,00	-7.022.406.200,00
	Nilai Buku	685.395.956,00	928.306.066,00	6.727.107.641,00	196.875.170,00	217.000,00	0,00	8.537.901.833,00

12	DINAS KETAHANAN PANGAN	0,00	2.376.506.408,00	2.113.089.500,00	108.930.000,00	0,00	7.200.000,00	4.605.725.908,00
	Akumulasi Penyusutan	0,00	-2.023.879.708,00	-256.226.012,86	-58.725.000,00	0,00	0,00	-2.338.830.720,86
	Nilai Buku	0,00	352.626.700,00	1.856.863.487,14	50.205.000,00	0,00	7.200.000,00	2.266.895.187,14
13	DINAS LINGKUNGAN HIDUP	21.822.725.606,00	29.748.037.190,00	25.357.650.565,80	3.934.894.981,00	2.218.500.000,00	600.921.000,00	83.682.729.342,80
	Akumulasi Penyusutan	0,00	-23.216.931.929,00	-3.690.083.300,20	-939.074.943,00	0,00	0,00	-27.846.090.172,20
	Nilai Buku	21.822.725.606,00	6.531.105.261,00	21.667.567.265,60	2.995.820.038,00	2.218.500.000,00	600.921.000,00	55.836.639.170,60
14	DINAS KEPENDUDUKAN DAN PENCATATAN SIPIL	306.725.000,00	4.578.616.473,00	3.982.345.000,00	0,00	0,00	0,00	8.867.686.473,00
	Akumulasi Penyusutan	0,00	-3.855.366.614,00	-650.382.176,72	0,00	0,00	0,00	-4.505.748.790,72
	Nilai Buku	306.725.000,00	723.249.859,00	3.331.962.823,28	0,00	0,00	0,00	4.361.937.682,28
15	DINAS PEMBERDAYAAN MASYARAKAT DAN DESA	522.951.800,00	3.219.167.706,00	5.275.110.801,91	0,00	0,00	0,00	9.017.230.307,91
	Akumulasi Penyusutan	0,00	-2.538.913.975,00	-526.026.995,33	0,00	0,00	0,00	-3.064.940.970,33
	Nilai Buku	522.951.800,00	680.253.731,00	4.749.083.806,58	0,00	0,00	0,00	5.952.289.337,58
16	DINAS PERHUBUNGAN	13.457.496.945,00	14.503.759.892,00	17.133.112.400,00	50.401.642.488,05	2.433.736.500,00	1.068.525.500,00	98.998.273.725,05
	Akumulasi Penyusutan	0,00	-12.061.825.777,00	-5.046.782.046,05	-6.509.284.961,00	0,00	0,00	-23.617.892.784,05
	Nilai Buku	13.457.496.945,00	2.441.934.115,00	12.086.330.353,95	43.892.357.527,05	2.433.736.500,00	1.068.525.500,00	75.380.380.941,00
17	DINAS KOMUNIKASI DAN INFORMATIKA	500.000.000,00	5.608.911.782,00	1.387.802.450,00	0,00	0,00	0,00	7.496.714.232,00
	Akumulasi Penyusutan	0,00	-4.901.610.759,00	-217.576.286,56	0,00	0,00	0,00	-5.119.187.045,56
	Nilai Buku	500.000.000,00	707.301.023,00	1.170.226.163,44	0,00	0,00	0,00	2.377.527.186,44
18	DINAS KOPERASI, USAHA KECIL DAN MENENGAH	1.411.985.000,00	2.311.672.136,00	2.111.422.500,00	0,00	0,00	0,00	5.835.079.636,00
	Akumulasi Penyusutan	0,00	-2.149.183.201,00	-531.460.090,89	0,00	0,00	0,00	-2.680.643.291,89
	Nilai Buku	1.411.985.000,00	162.488.935,00	1.579.962.409,11	0,00	0,00	0,00	3.154.436.344,11
19	DINAS PENANAMAN MODAL DAN PELAYANAN TERPADU SATU PINTU	10.049.805.000,00	9.500.989.051,00	46.170.181.162,00	0,00	0,00	0,00	65.720.975.213,00
	Akumulasi Penyusutan	0,00	-4.394.491.891,00	-3.166.528.158,97	0,00	0,00	0,00	-7.561.020.049,97
	Nilai Buku	10.049.805.000,00	5.106.497.160,00	43.003.653.003,03	0,00	0,00	0,00	58.159.955.163,03
20	DINAS PEMUDA DAN OLAHRAGA	28.204.856.600,00	2.331.873.003,00	28.273.444.556,57	238.359.000,00	0,00	32.009.049.730,54	91.057.582.890,11
	Akumulasi Penyusutan	0,00	-2.274.458.127,00	-6.686.655.416,00	-47.866.562,00	0,00	0,00	-9.008.980.105,00
	Nilai Buku	28.204.856.600,00	57.414.876,00	21.586.789.140,57	190.492.438,00	0,00	32.009.049.730,54	82.048.602.785,11
21	DINAS KEBUDAYAAN DAN PARIWISATA	8.162.972.074,00	4.534.527.011,00	54.557.770.969,38	467.325.000,00	630.640.800,00	0,00	68.353.235.854,38
	Akumulasi Penyusutan	0,00	-4.395.641.483,00	-5.571.259.790,44	-398.329.162,18	-195.486.450,00	0,00	-10.560.716.885,62
	Nilai Buku	8.162.972.074,00	138.885.528,00	48.986.511.178,94	68.995.837,82	435.154.350,00	0,00	57.792.518.968,76
22	DINAS PERPUSTAKAAN DAN KEARSIPAN	1.106.833.560,00	1.709.621.267,00	1.418.673.049,00	0,00	578.369.617,00	0,00	4.813.497.493,00
	Akumulasi Penyusutan	0,00	-1.586.778.075,00	-620.514.697,00	0,00	0,00	0,00	-2.207.292.772,00
	Nilai Buku	1.106.833.560,00	122.843.192,00	798.158.352,00	0,00	578.369.617,00	0,00	2.606.204.721,00
23	DINAS PERIKANAN	1.807.469.077,00	10.199.381.244,00	15.825.098.996,01	1.847.419.500,00	153.544.050,00	38.517.000,00	29.871.429.867,01
	Akumulasi Penyusutan	0,00	-9.836.189.076,00	-3.705.007.795,90	-615.344.484,00	0,00	0,00	-14.156.541.355,90
	Nilai Buku	1.807.469.077,00	363.192.168,00	12.120.091.200,11	1.232.075.016,00	153.544.050,00	38.517.000,00	15.714.888.511,11
24	DINAS PERTANIAN	6.243.095.388,00	28.900.879.960,84	33.869.174.848,25	837.114.540,00	116.500.000,00	74.240.000,00	70.041.004.737,09
	Akumulasi Penyusutan	0,00	-11.509.913.346,84	-7.972.008.851,79	-143.947.089,00	0,00	0,00	-19.625.869.287,63
	Nilai Buku	6.243.095.388,00	17.390.966.614,00	25.897.165.996,46	0,00	116.500.000,00	74.240.000,00	49.721.967.998,46

25	DINAS PERDAGANGAN DAN PERINDUSTRIAN	16.376.121.312,00	7.060.856.378,00	219.018.409.837,94	0,00	8.290.500,00	0,00	242.463.678.027,94
	Akumulasi Penyusutan	0,00	-5.728.582.018,00	-48.324.775.379,48	0,00	0,00	0,00	-54.053.357.397,48
	Nilai Buku	16.376.121.312,00	1.332.274.360,00	170.693.634.458,46	0,00	8.290.500,00	0,00	188.410.320.630,46
26	SEKRETARIAT DAERAH	78.592.613.161,50	66.232.050.148,86	226.806.394.550,55	8.944.578.637,74	99.500.000,00	1.925.741.181,40	382.600.877.680,05
	Akumulasi Penyusutan	0,00	-54.859.013.309,00	-44.351.970.828,12	-2.050.007.499,00	0,00	0,00	-101.260.991.636,12
	Nilai Buku	78.592.613.161,50	11.373.036.839,86	182.454.423.722,43	6.894.571.138,74	99.500.000,00	1.925.741.181,40	281.339.886.043,93
27	SEKRETARIAT DPRD	5.440.850.850,00	17.354.634.596,00	13.763.449.853,00	979.136.536,00	35.511.150,00	0,00	37.573.582.985,00
	Akumulasi Penyusutan	0,00	-15.371.171.170,00	-6.679.261.006,75	-816.096.727,00	0,00	0,00	-22.866.528.903,75
	Nilai Buku	5.440.850.850,00	1.983.463.426,00	7.084.188.846,25	163.039.809,00	35.511.150,00	0,00	14.707.054.081,25
28	BADAN PERENCANAAN PEMBANGUNAN, PENELITIAN DAN PENGEMBANGAN DAERAH	971.086.000,00	5.039.582.067,00	3.731.312.100,00	239.086.329,00	0,00	0,00	9.981.066.496,00
	Akumulasi Penyusutan	0,00	-4.730.739.748,00	-1.284.196.954,44	-119.543.164,00	0,00	0,00	-6.134.479.866,44
	Nilai Buku	971.086.000,00	308.842.319,00	2.447.115.145,56	119.543.165,00	0,00	0,00	3.846.586.629,56
29	BADAN KEUANGAN DAN ASET DAERAH	4.557.319.280,00	10.654.042.765,00	9.665.798.996,00	125.526.535,58	4.853.244,00	9.985.500,00	25.017.526.320,58
	Akumulasi Penyusutan	0,00	-9.918.710.030,00	-2.730.456.888,79	-78.454.085,00	0,00	0,00	-12.727.621.003,79
	Nilai Buku	4.557.319.280,00	735.332.735,00	6.935.342.107,21	47.072.450,58	4.853.244,00	9.985.500,00	12.289.905.316,79
30	BADAN PENDAPATAN DAERAH	1.480.034.500,00	10.207.358.516,00	7.641.293.600,00	0,00	0,00	0,00	19.328.686.616,00
	Akumulasi Penyusutan	0,00	-9.286.508.681,00	-1.884.926.998,42	0,00	0,00	0,00	-11.171.435.679,42
	Nilai Buku	1.480.034.500,00	920.849.835,00	5.756.366.601,58	0,00	0,00	0,00	8.157.250.936,58
31	BADAN KEPEGAWAIAN DAN PENGEMBANGAN SUMBER DAYA MANUSIA	49.892.000,00	7.849.292.597,00	7.168.073.165,00	0,00	0,00	92.642.000,00	15.159.899.762,00
	Akumulasi Penyusutan	0,00	-6.773.900.389,00	-1.937.807.761,02	0,00	0,00	0,00	-8.711.708.150,02
	Nilai Buku	49.892.000,00	1.075.392.208,00	5.230.265.403,98	0,00	0,00	92.642.000,00	6.448.191.611,98
32	INSPEKTORAT	610.582.280,00	6.925.291.539,00	5.005.818.855,00	410.462.358,00	13.114.000,00	27.280.024,00	12.992.549.056,00
	Akumulasi Penyusutan	0,00	-4.491.565.592,00	-1.020.928.561,00	-51.307.795,00	0,00	0,00	-5.563.801.948,00
	Nilai Buku	610.582.280,00	2.433.725.947,00	3.984.890.294,00	359.154.563,00	13.114.000,00	27.280.024,00	7.428.747.108,00
33	KECAMATAN MENTAWA BARU KETAPANG	3.523.828.050,00	3.858.124.390,00	20.297.305.012,58	259.595.000,00	23.781.500,00	0,00	27.962.633.952,58
	Akumulasi Penyusutan	0,00	-3.276.413.830,00	-2.651.490.767,56	-86.225.088,00	0,00	0,00	-6.014.129.685,56
	Nilai Buku	3.523.828.050,00	581.710.560,00	17.645.814.245,02	173.369.912,00	23.781.500,00	0,00	21.948.504.267,02
34	KECAMATAN BAAMANG	2.677.593.718,00	2.494.815.670,00	15.347.115.469,50	4.493.792.250,00	11.850.000,00	1.176.729.588,00	26.201.896.695,50
	Akumulasi Penyusutan	0,00	-2.276.454.913,00	-2.616.343.206,07	-1.043.300.844,00	0,00	0,00	-5.936.098.963,07
	Nilai Buku	2.677.593.718,00	218.360.757,00	12.730.772.263,43	3.450.491.406,00	11.850.000,00	1.176.729.588,00	20.265.797.732,43
35	KECAMATAN MENTAYA HILIR SELATAN	4.315.093.200,00	1.803.706.467,00	9.921.567.040,00	3.025.692.400,00	0,00	0,00	19.066.059.107,00
	Akumulasi Penyusutan	0,00	-1.600.048.879,00	-1.310.111.643,90	-623.271.449,00	0,00	0,00	-3.533.431.971,90
	Nilai Buku	4.315.093.200,00	203.657.588,00	8.611.455.396,10	2.402.420.951,00	0,00	0,00	15.532.627.135,10
36	KECAMATAN PULAU HANAUT	68.541.709,00	1.760.603.609,00	7.706.187.074,00	367.342.570,00	0,00	8.220.000,00	9.910.894.962,00
	Akumulasi Penyusutan	0,00	-1.289.565.650,00	-1.237.283.262,77	-138.945.625,00	0,00	0,00	-2.665.794.537,77
	Nilai Buku	68.541.709,00	471.037.959,00	6.468.903.811,23	228.396.945,00	0,00	8.220.000,00	7.245.100.424,23
37	KECAMATAN MENTAYA HILIR UTARA	432.488.400,00	1.485.260.979,00	7.592.959.614,00	194.150.000,00	0,00	805.422.300,00	10.510.281.293,00
	Akumulasi Penyusutan	0,00	-1.333.695.571,00	-1.155.959.396,28	-19.415.000,00	0,00	0,00	-2.509.069.967,28
	Nilai Buku	432.488.400,00	151.565.408,00	6.437.000.217,72	174.735.000,00	0,00	805.422.300,00	8.001.211.325,72

38	KECAMATAN KOTA BESI	1.088.868.520,00	1.954.396.098,00	5.408.055.500,00	1.340.535.000,00	387.500,00	0,00	9.792.242.618,00
	Akumulasi Penyusutan	0,00	-1.803.180.756,00	-2.309.825.074,02	-446.784.250,00	0,00	0,00	-4.559.790.080,02
	Nilai Buku	1.088.868.520,00	151.215.342,00	3.098.230.425,98	893.750.750,00	387.500,00	0,00	5.232.452.537,98
39	KECAMATAN CEMPAGA	170.830.999,26	2.250.077.293,00	5.020.847.332,97	0,00	0,00	405.271.000,00	7.847.026.625,23
	Akumulasi Penyusutan	0,00	-2.001.204.610,00	-1.004.011.620,19	0,00	0,00	0,00	-3.005.216.230,19
	Nilai Buku	170.830.999,26	248.872.683,00	4.016.835.712,78	0,00	0,00	405.271.000,00	4.841.810.395,04
40	KECAMATAN PARENGGEAN	1.126.519.520,00	2.190.586.750,00	5.838.842.354,43	2.905.232.700,00	0,00	0,00	12.061.181.324,43
	Akumulasi Penyusutan	0,00	-1.920.772.599,00	-1.174.333.250,44	-2.062.831.567,00	0,00	0,00	-5.157.937.416,44
	Nilai Buku	1.126.519.520,00	269.814.151,00	4.664.509.103,99	842.401.133,00	0,00	0,00	6.903.243.907,99
41	KECAMATAN MENTAYA HULU	419.665.711,00	1.780.518.603,00	9.966.029.200,00	1.906.195.000,00	0,00	0,00	14.072.408.514,00
	Akumulasi Penyusutan	0,00	-1.664.981.323,00	-1.811.447.079,99	-1.134.474.625,00	0,00	0,00	-4.610.903.027,99
	Nilai Buku	419.665.711,00	115.537.280,00	8.154.582.120,01	771.720.375,00	0,00	0,00	9.461.505.486,01
42	KECAMATAN ANTANG KALANG	523.521.600,00	1.220.200.490,00	9.920.901.225,09	0,00	0,00	1.404.396.100,00	13.069.019.415,09
	Akumulasi Penyusutan	0,00	-956.097.596,00	-1.913.236.946,00	0,00	0,00	0,00	-2.869.334.542,00
	Nilai Buku	523.521.600,00	264.102.894,00	8.007.664.279,09	0,00	0,00	1.404.396.100,00	10.199.684.873,09
43	KECAMATAN SERANAU	380.180.250,00	1.972.041.389,00	6.868.191.021,37	1.166.805.073,00	0,00	0,00	10.387.217.733,37
	Akumulasi Penyusutan	0,00	-1.712.166.293,00	-1.111.037.390,00	-344.047.080,00	0,00	0,00	-3.167.250.763,00
	Nilai Buku	380.180.250,00	259.875.096,00	5.757.153.631,37	822.757.993,00	0,00	0,00	7.219.966.970,37
44	KECAMATAN TELUK SAMPIT	1.176.015.000,00	2.054.774.880,00	6.785.995.168,00	0,00	16.520.000,00	0,00	10.033.305.048,00
	Akumulasi Penyusutan	0,00	-1.430.379.416,00	-1.264.631.884,26	0,00	0,00	0,00	-2.695.011.300,26
	Nilai Buku	1.176.015.000,00	624.395.464,00	5.521.363.283,74	0,00	16.520.000,00	0,00	7.338.293.747,74
45	KECAMATAN CEMPAGA HULU	144.956.625,00	1.866.903.545,00	7.653.397.857,00	6.850.000,00	0,00	0,00	9.672.108.027,00
	Akumulasi Penyusutan	0,00	-1.458.910.281,00	-1.528.772.040,00	-685.002,00	0,00	0,00	-2.988.367.323,00
	Nilai Buku	144.956.625,00	407.993.264,00	6.124.625.817,00	6.164.998,00	0,00	0,00	6.683.740.704,00
46	KECAMATAN TELAWANG	77.092.000,00	1.458.461.295,00	7.281.210.393,00	80.358.233,00	24.950.000,00	2.300.000,00	8.924.371.921,00
	Akumulasi Penyusutan	0,00	-1.312.398.628,00	-1.307.129.219,44	-2.008.960,00	0,00	0,00	-2.621.536.807,44
	Nilai Buku	77.092.000,00	146.062.667,00	5.974.081.173,56	78.349.273,00	24.950.000,00	2.300.000,00	6.302.835.113,56
47	KECAMATAN BUKIT SANTUAI	143.938.000,00	1.376.235.024,00	2.080.713.000,00	75.050.000,00	0,00	1.174.400.000,00	4.850.336.024,00
	Akumulasi Penyusutan	0,00	-1.226.871.985,00	-444.296.588,66	-10.006.668,00	0,00	0,00	-1.681.175.241,66
	Nilai Buku	143.938.000,00	149.363.039,00	1.636.416.411,34	65.043.332,00	0,00	1.174.400.000,00	3.169.160.782,34
48	KECAMATAN TUALAN HULU	8.000.000,00	1.704.102.794,00	3.600.432.300,00	0,00	583.000,00	0,00	5.313.118.094,00
	Akumulasi Penyusutan	0,00	-1.550.042.019,00	-656.910.818,00	0,00	0,00	0,00	-2.206.952.837,00
	Nilai Buku	8.000.000,00	154.060.775,00	2.943.521.482,00	0,00	583.000,00	0,00	3.106.165.257,00
49	KECAMATAN TELAGA ANTANG	200.432.000,00	1.399.730.456,00	8.788.931.770,00	199.400.000,00	0,00	0,00	10.588.494.226,00
	Akumulasi Penyusutan	0,00	-1.175.353.169,00	-1.217.106.731,00	-49.850.000,00	0,00	0,00	-2.442.309.900,00
	Nilai Buku	200.432.000,00	224.377.287,00	7.571.825.039,00	149.550.000,00	0,00	0,00	8.146.184.326,00
50	BADAN KESATUAN BANGSA DAN POLITIK	1.501.391.209,90	1.939.382.073,00	2.395.999.000,00	0,00	0,00	0,00	5.836.772.282,90
	Akumulasi Penyusutan	0,00	-1.688.658.560,00	-645.516.382,26	0,00	0,00	0,00	-2.334.174.942,26
	Nilai Buku	1.501.391.209,90	250.723.513,00	1.750.482.617,74	0,00	0,00	0,00	3.502.597.340,64
51	PUSKESMAS PASIR PUTIH	284.289.000,00	704.608.086,00	2.288.002.240,00	0,00	0,00	0,00	3.276.899.326,00
	Akumulasi Penyusutan	0,00	-630.066.175,00	-341.138.247,88	0,00	0,00	0,00	-971.204.422,88
	Nilai Buku	284.289.000,00	74.541.911,00	1.946.863.992,12	0,00	0,00	0,00	2.305.694.903,12
52	PUSKESMAS BAAMANG I	30.383.000,00	1.880.236.435,00	328.754.000,00	0,00	0,00	0,00	2.239.373.435,00
	Akumulasi Penyusutan	0,00	-1.376.568.314,00	-112.070.535,36	0,00	0,00	0,00	-1.488.638.849,36
	Nilai Buku	30.383.000,00	503.668.121,00	216.683.464,64	0,00	0,00	0,00	750.734.585,64

53	PUSKESMAS BAAMANGN II	2.059.550.625,00	1.623.163.395,18	6.629.087.588,50	0,00	0,00	0,00	10.311.801.608,68
	Akumulasi Penyusutan	0,00	-1.491.057.398,00	-1.435.874.809,12	0,00	0,00	0,00	-2.926.932.207,12
	Nilai Buku	2.059.550.625,00	132.105.997,18	5.193.212.779,38	0,00	0,00	0,00	7.384.869.401,56
54	PUSKESMAS MENTAYA SEBERANG	22.725.500,00	683.827.287,84	1.514.545.247,00	0,00	0,00	0,00	2.221.098.034,84
	Akumulasi Penyusutan	0,00	-581.978.258,84	-315.054.602,92	0,00	0,00	0,00	-897.032.861,76
	Nilai Buku	22.725.500,00	101.849.029,00	1.199.490.644,08	0,00	0,00	0,00	1.324.065.173,08
55	PUSKESMAS KOTA BESI	0,00	1.000.261.793,74	1.739.176.733,00	0,00	0,00	0,00	2.739.438.526,74
	Akumulasi Penyusutan	0,00	-872.306.089,74	-378.232.064,60	0,00	0,00	0,00	-1.250.538.154,34
	Nilai Buku	0,00	127.955.704,00	1.360.944.668,40	0,00	0,00	0,00	1.488.900.372,40
56	PUSKESMAS SEBABI	0,00	1.681.426.703,00	3.672.257.687,00	0,00	0,00	0,00	5.353.684.390,00
	Akumulasi Penyusutan	0,00	-1.473.749.596,00	-822.734.688,00	0,00	0,00	0,00	-2.296.484.284,00
	Nilai Buku	0,00	207.677.107,00	2.849.522.999,00	0,00	0,00	0,00	3.057.200.106,00
57	PUSKESMAS CEMPAKA MULIA	179.625.000,00	1.034.280.590,36	6.953.066.918,42	0,00	0,00	0,00	8.166.972.508,78
	Akumulasi Penyusutan	0,00	-879.430.631,36	-1.089.955.308,72	0,00	0,00	0,00	-1.969.385.940,08
	Nilai Buku	179.625.000,00	154.849.959,00	5.863.111.609,70	0,00	0,00	0,00	6.197.586.568,70
58	PUSKESMAS PUNDU	80.650.000,00	1.049.434.816,00	8.530.755.128,00	0,00	0,00	0,00	9.660.839.944,00
	Akumulasi Penyusutan	0,00	-837.449.228,00	-1.430.139.054,87	0,00	0,00	0,00	-2.267.588.282,87
	Nilai Buku	80.650.000,00	211.985.588,00	7.100.616.073,13	0,00	0,00	0,00	7.393.251.661,13
59	PUSKESMAS PARENGGEAN I	349.459.015,00	1.840.150.839,00	4.062.922.390,00	0,00	0,00	0,00	6.252.532.244,00
	Akumulasi Penyusutan	0,00	-1.651.915.543,00	-660.897.313,22	0,00	0,00	0,00	-2.312.812.856,22
	Nilai Buku	349.459.015,00	188.235.296,00	3.402.025.076,78	0,00	0,00	0,00	3.939.719.387,78
60	PUSKESMAS PARENGGEAN II	228.000.000,00	597.490.194,00	2.758.308.153,00	0,00	0,00	0,00	3.583.798.347,00
	Akumulasi Penyusutan	0,00	-552.992.728,00	-661.422.728,52	0,00	0,00	0,00	-1.214.415.456,52
	Nilai Buku	228.000.000,00	44.497.466,00	2.096.885.424,48	0,00	0,00	0,00	2.369.382.890,48
61	PUSKESMAS TUALAN HULU	0,00	787.449.954,00	829.187.250,00	0,00	0,00	0,00	1.616.637.204,00
	Akumulasi Penyusutan	0,00	-623.498.686,00	-92.529.687,00	0,00	0,00	0,00	-716.028.373,00
	Nilai Buku	0,00	163.951.268,00	736.657.563,00	0,00	0,00	0,00	900.608.831,00
62	PUSKESMAS KUALA KUAYAN	39.591.200,00	1.238.250.991,00	3.858.854.537,00	0,00	0,00	0,00	5.136.696.728,00
	Akumulasi Penyusutan	0,00	-1.100.995.677,00	-863.371.896,84	0,00	0,00	0,00	-1.964.367.573,84
	Nilai Buku	39.591.200,00	137.255.314,00	2.995.482.640,16	0,00	0,00	0,00	3.172.329.154,16
63	PUSKESMAS TUMBANG PENYAHUAN	0,00	1.143.845.476,00	3.539.114.714,00	15.000.000,00	0,00	0,00	4.697.960.190,00
	Akumulasi Penyusutan	0,00	-1.089.345.548,00	-855.397.289,32	-1.125.000,00	0,00	0,00	-1.945.867.837,32
	Nilai Buku	0,00	54.499.928,00	2.683.717.424,68	13.875.000,00	0,00	0,00	2.752.092.352,68
64	PUSKESMASTUMBANG SANGAI	284.176.000,00	1.731.644.553,00	3.166.059.265,00	0,00	0,00	0,00	5.181.879.818,00
	Akumulasi Penyusutan	0,00	-1.527.673.087,00	-818.064.355,85	0,00	0,00	0,00	-2.345.737.442,85
	Nilai Buku	284.176.000,00	203.971.466,00	2.347.994.909,15	0,00	0,00	0,00	2.836.142.375,15

65	PUSKESMAS TUMBANG KALANG	60.000.000,00	399.920.510,00	2.115.375.419,00	0,00	0,00	0,00	2.575.295.929,00
	Akumulasi Penyusutan	0,00	-366.852.346,00	-460.733.378,35	0,00	0,00	0,00	-827.585.724,35
	Nilai Buku	60.000.000,00	33.068.164,00	1.654.642.040,65	0,00	0,00	0,00	1.747.710.204,65
66	LABORATORIUM KESEHATAN DAERAH	0,00	2.243.754.687,00	2.453.880.000,00	0,00	0,00	0,00	4.697.634.687,00
	Akumulasi Penyusutan	0,00	0,00	0,00	0,00	0,00	0,00	0,00
	Nilai Buku	0,00	2.243.754.687,00	2.453.880.000,00	0,00	0,00	0,00	4.697.634.687,00
67	RSUD SAMUDA	0,00	1.244.282.960,00	0,00	0,00	0,00	0,00	1.244.282.960,00
	Akumulasi Penyusutan	0,00	0,00	0,00	0,00	0,00	0,00	0,00
	Nilai Buku	0,00	1.244.282.960,00	0,00	0,00	0,00	0,00	1.244.282.960,00
68	PUSKESMAS UJUNG PANDARAN	14.175.000,00	1.053.514.237,00	1.413.677.054,00	0,00	0,00	0,00	2.481.366.291,00
	Akumulasi Penyusutan	0,00	-954.247.252,00	-429.986.242,38	0,00	0,00	0,00	-1.384.233.494,38
	Nilai Buku	14.175.000,00	99.266.985,00	983.690.811,62	0,00	0,00	0,00	1.097.132.796,62
69	PUSKESMAS BAPINANG	43.328.000,00	1.407.290.645,00	2.882.687.089,00	0,00	0,00	0,00	4.333.305.734,00
	Akumulasi Penyusutan	0,00	-1.210.929.093,00	-810.830.922,90	0,00	0,00	0,00	-2.021.760.015,90
	Nilai Buku	43.328.000,00	196.361.552,00	2.071.856.166,10	0,00	0,00	0,00	2.311.545.718,10
70	PUSKESMAS SAMUDA	134.175.000,00	3.127.066.862,10	4.829.819.780,00	0,00	0,00	0,00	8.091.061.642,10
	Akumulasi Penyusutan	0,00	-2.802.691.729,10	-1.199.327.998,32	0,00	0,00	0,00	-4.002.019.727,42
	Nilai Buku	134.175.000,00	324.375.133,00	3.630.491.781,68	0,00	0,00	0,00	4.089.041.914,68
71	PUSKESMAS BAGENDANG	199.000.000,00	1.131.212.642,00	2.367.518.921,00	0,00	0,00	0,00	3.697.731.563,00
	Akumulasi Penyusutan	0,00	-1.013.822.506,00	-805.112.509,65	0,00	0,00	0,00	-1.818.935.015,65
	Nilai Buku	199.000.000,00	117.390.136,00	1.562.406.411,35	0,00	0,00	0,00	1.878.796.547,35
72	PUSKESMAS KETAPANG I	1.062.987.125,00	1.662.703.377,15	2.957.673.842,00	0,00	22.500,00	0,00	5.683.386.844,15
	Akumulasi Penyusutan	0,00	-1.461.502.917,30	-968.475.573,20	0,00	0,00	0,00	-2.429.978.490,50
	Nilai Buku	1.062.987.125,00	201.200.459,85	1.989.198.268,80	0,00	22.500,00	0,00	3.253.408.353,65
73	PUSKESMAS KETAPANG II	1.025.140.000,00	2.162.136.833,00	6.351.093.385,00	4.000.000,00	0,00	0,00	9.542.370.218,00
	Akumulasi Penyusutan	0,00	-1.777.651.529,00	-1.231.956.417,17	-300.000,00	0,00	0,00	-3.009.907.946,17
	Nilai Buku	1.025.140.000,00	384.485.304,00	5.119.136.967,83	3.700.000,00	0,00	0,00	6.532.462.271,83
	Harga Perolehan	988.412.166.571,56	714.156.985.298,85	1.821.975.678.491,63	2.073.264.936.901,77	17.297.434.558,00	66.947.162.222,94	5.682.054.364.044,75
	Akumulasi Penyusutan	0,00	-556.206.995.097,21	-348.711.819.770,89	-1.240.710.012.961,21	-1.996.269.972,00	0,00	-2.147.625.097.801,31
	Nilai Buku	988.412.166.571,56	157.949.990.201,64	1.473.263.858.720,74	832.554.923.940,56	15.301.164.586,00	66.947.162.222,94	3.534.429.266.243,44

Lampiran 5.3.8

**Penambahan Dan Pengurangan Aset
Tetap Tanah per SKPD**

Lampiran 3.3.8
Penambahan Dan Pengurangan Aset Tetap Tanah per SKPD

No.	Uraian	Saldo Awal	PENDAPATAN										PENGURANGAN					Keseimbangan dan Penutupan Berek (a-b)	Saldo Akhir
			Pendapatan (Realisasi Saldo) (Miliar)	Keuntungan dari Realisasi Saldo (Miliar)	Berkas/Pendapatan Monev dari Ases Tesis SKPD Loka	Masuk Masok Ases dan	Piutang Masok	Investasi dan Ases	Kerugian / Pengurangan Ases / Uang	Jumlah (a)	Berkas/Pendapatan Monev dari Ases Tesis Saldo SKPD	Masuk Masok Ases dan SKPD Loka	Piutang Masok	Jumlah (b)					
T A N A H		928.025.388.849,56	18.061.994.641,00	5.640.000,00	625.914.700,00	8.474.754.465,04	5.135.216.120,00	39.801.411.730,00	3.700.800,00	72.615.647.646,20	163.833.705,00	9.474.754.465,00	946.181.750,00	18.582.748.915,00	612.763.877.731,20	928.113.166.571,24			
1	Dinas Perumahan	22.851.130.027,00	0,00	0,00	0,00	0,00	0,00	19.604.700,00	0,00	19.604.700,00	0,00	0,00	0,00	0,00	19.604.700,00	22.874.734.727,00			
2	Dinas Kesehatan	8.747.012.551,51	0,00	0,00	0,00	0,00	0,00	0,00	0,00	0,00	6.097.254.465,00	0,00	6.097.254.465,00	-6.097.254.465,00	2.649.758.086,51				
3	Pusat Kegiatan I	0,00	0,00	0,00	0,00	1.062.987.125,00	0,00	0,00	0,00	1.062.987.125,00	0,00	0,00	0,00	0,00	1.062.987.125,00	1.062.987.125,00			
4	Pusat Kegiatan II	0,00	0,00	0,00	0,00	1.825.140.000,00	0,00	0,00	0,00	1.825.140.000,00	0,00	0,00	0,00	0,00	1.825.140.000,00	1.825.140.000,00			
5	Pusat Kegiatan I	0,00	0,00	0,00	0,00	30.383.000,00	0,00	0,00	0,00	30.383.000,00	0,00	0,00	0,00	0,00	30.383.000,00	30.383.000,00			
6	Pusat Kegiatan II	0,00	0,00	0,00	0,00	2.099.550.625,00	0,00	0,00	0,00	2.099.550.625,00	0,00	0,00	0,00	0,00	2.099.550.625,00	2.099.550.625,00			
7	Pusat Kegiatan I	0,00	0,00	0,00	0,00	284.289.000,00	0,00	0,00	0,00	284.289.000,00	0,00	0,00	0,00	0,00	284.289.000,00	284.289.000,00			
8	Pusat Kegiatan I	0,00	0,00	0,00	0,00	22.725.500,00	0,00	0,00	0,00	22.725.500,00	0,00	0,00	0,00	0,00	22.725.500,00	22.725.500,00			
9	Pusat Kegiatan I	0,00	0,00	0,00	0,00	179.625.000,00	0,00	0,00	0,00	179.625.000,00	0,00	0,00	0,00	0,00	179.625.000,00	179.625.000,00			
10	Pusat Kegiatan I	0,00	0,00	0,00	0,00	349.439.015,00	0,00	0,00	0,00	349.439.015,00	0,00	0,00	0,00	0,00	349.439.015,00	349.439.015,00			
11	Pusat Kegiatan II	0,00	0,00	0,00	0,00	228.000.000,00	0,00	0,00	0,00	228.000.000,00	0,00	0,00	0,00	0,00	228.000.000,00	228.000.000,00			
12	Pusat Kegiatan I	0,00	0,00	0,00	0,00	199.000.000,00	0,00	0,00	0,00	199.000.000,00	0,00	0,00	0,00	0,00	199.000.000,00	199.000.000,00			
13	Pusat Kegiatan I	0,00	0,00	0,00	0,00	134.175.000,00	0,00	0,00	0,00	134.175.000,00	0,00	0,00	0,00	0,00	134.175.000,00	134.175.000,00			
14	Pusat Kegiatan I	0,00	0,00	0,00	0,00	43.328.000,00	0,00	0,00	0,00	43.328.000,00	0,00	0,00	0,00	0,00	43.328.000,00	43.328.000,00			
15	Pusat Kegiatan I	0,00	0,00	0,00	0,00	14.175.000,00	0,00	0,00	0,00	14.175.000,00	0,00	0,00	0,00	0,00	14.175.000,00	14.175.000,00			
16	Pusat Kegiatan I	0,00	0,00	0,00	0,00	0,00	0,00	0,00	0,00	0,00	0,00	0,00	0,00	0,00	0,00	0,00			
17	Pusat Kegiatan I	0,00	0,00	0,00	0,00	60.000.000,00	0,00	0,00	0,00	60.000.000,00	0,00	0,00	0,00	0,00	60.000.000,00	60.000.000,00			
18	Pusat Kegiatan I	0,00	0,00	0,00	0,00	284.176.000,00	0,00	0,00	0,00	284.176.000,00	0,00	0,00	0,00	0,00	284.176.000,00	284.176.000,00			
19	Pusat Kegiatan I	0,00	0,00	0,00	0,00	0,00	0,00	0,00	0,00	0,00	0,00	0,00	0,00	0,00	0,00	0,00			
20	Pusat Kegiatan I	0,00	0,00	0,00	0,00	39.591.200,00	0,00	0,00	0,00	39.591.200,00	0,00	0,00	0,00	0,00	39.591.200,00	39.591.200,00			
21	Pusat Kegiatan I	0,00	0,00	0,00	0,00	0,00	0,00	0,00	0,00	0,00	0,00	0,00	0,00	0,00	0,00	0,00			
22	Pusat Kegiatan I	0,00	0,00	0,00	0,00	80.650.000,00	0,00	0,00	0,00	80.650.000,00	0,00	0,00	0,00	0,00	80.650.000,00	80.650.000,00			
23	Pusat Kegiatan I	0,00	0,00	0,00	0,00	0,00	0,00	0,00	0,00	0,00	0,00	0,00	0,00	0,00	0,00	0,00			
24	RSUD Parungregi	0,00	0,00	0,00	0,00	0,00	0,00	0,00	0,00	0,00	0,00	0,00	0,00	0,00	0,00	0,00			
25	RSUD Murya	5.428.347.640,00	0,00	0,00	0,00	0,00	0,00	0,00	0,00	0,00	0,00	0,00	0,00	0,00	5.428.347.640,00	5.428.347.640,00			
26	Dinas Pekerjaan Umum, Penataan Ruang, Perumahan Rakyat dan Ketenagakerjaan	679.705.574.159,33	0,00	0,00	0,00	0,00	0,00	39.370.449.000,00	0,00	39.370.449.000,00	0,00	0,00	0,00	0,00	39.370.449.000,00	719.076.023.159,33			
27	Satuan Pelayanan Kesehatan dan Poliklinik	1.501.391.209,90	0,00	0,00	0,00	0,00	0,00	0,00	0,00	0,00	0,00	0,00	0,00	0,00	1.501.391.209,90	1.501.391.209,90			
28	Satuan Pelayanan Kesehatan	5.647.461.200,00	0,00	0,00	0,00	0,00	0,00	0,00	0,00	0,00	3.377.500.000,00	0,00	3.377.500.000,00	-3.377.500.000,00	2.269.961.200,00	2.269.961.200,00			
29	Dinas Pengendalian Bencana Daerah	320.020.270,00	0,00	0,00	0,00	0,00	0,00	0,00	0,00	0,00	0,00	0,00	0,00	0,00	320.020.270,00	320.020.270,00			
30	Dinas Pemukiman Kolkolom dan Penyelamatan	1.356.362.000,00	0,00	0,00	0,00	0,00	0,00	8.673.600,00	0,00	8.673.600,00	0,00	0,00	0,00	0,00	8.673.600,00	1.365.035.600,00			
31	Dinas Sosial	1.171.135.300,00	0,00	0,00	0,00	0,00	5.112.558.000,00	323.700.000,00	0,00	5.436.258.000,00	0,00	0,00	0,00	0,00	5.436.258.000,00	6.607.393.300,00			
32	Dinas Tenaga Kerja dan Transmigrasi	1.379.850.000,00	0,00	0,00	0,00	0,00	0,00	0,00	0,00	0,00	0,00	0,00	0,00	0,00	1.379.850.000,00	1.379.850.000,00			
33	Dinas Pemberdayaan Perempuan, Perlindungan Anak, Pengendalian Pencemaran dan Keluarga Berencana	683.395.936,00	0,00	0,00	0,00	0,00	0,00	0,00	0,00	0,00	0,00	0,00	0,00	0,00	683.395.936,00	683.395.936,00			
34	Dinas Kesehatan Pangan	945.000.000,00	0,00	0,00	0,00	0,00	0,00	0,00	0,00	0,00	0,00	0,00	0,00	0,00	945.000.000,00	945.000.000,00			
35	Dinas Lingkungan Hidup	21.795.492.136,00	18.515.000,00	0,00	0,00	0,00	0,00	35.000.000,00	0,00	51.515.000,00	0,00	0,00	281.750,00	281.750,00	51.213.250,00	21.827.245.686,00			
36	Dinas Kependudukan dan Pencatatan Sipil	306.725.000,00	0,00	0,00	0,00	0,00	0,00	0,00	0,00	0,00	0,00	0,00	0,00	0,00	306.725.000,00	306.725.000,00			
37	Dinas Pemberdayaan Masyarakat dan Desa	522.951.800,00	0,00	0,00	0,00	0,00	0,00	0,00	0,00	0,00	0,00	0,00	0,00	0,00	522.951.800,00	522.951.800,00			
38	Dinas Perhubungan	13.437.496.945,00	0,00	0,00	0,00	0,00	0,00	0,00	0,00	0,00	0,00	0,00	0,00	0,00	13.437.496.945,00	13.437.496.945,00			
39	Dinas Konektivitas dan Infrastruktur	500.000.000,00	0,00	0,00	0,00	0,00	0,00	0,00	0,00	0,00	0,00	0,00	0,00	0,00	500.000.000,00	500.000.000,00			
40	Dinas Koperasi, Usaha Kecil dan Menengah	1.411.985.000,00	0,00	0,00	0,00	0,00	0,00	0,00	0,00	0,00	0,00	0,00	0,00	0,00	1.411.985.000,00	1.411.985.000,00			
41	Dinas Perencanaan Monev dan Pelayanan Terpadu Satu Pintu	10.049.805.000,00	0,00	0,00	0,00	0,00	0,00	0,00	0,00	0,00	0,00	0,00	0,00	0,00	10.049.805.000,00	10.049.805.000,00			
42	Dinas Pemuda dan Olah Raga	24.895.458.400,00	3.354.981.200,00	9.400.000,00	131.910.700,00	0,00	0,00	0,00	3.700.000,00	3.472.231.900,00	162.833.705,00	0,00	0,00	162.833.705,00	3.309.398.200,00	28.368.839.600,00			
43	Dinas Kebudayaan dan Pariwisata	8.162.972.074,00	0,00	0,00	0,00	0,00	0,00	0,00	0,00	0,00	0,00	0,00	0,00	0,00	8.162.972.074,00	8.162.972.074,00			
44	Dinas Perencanaan dan Korpri	1.106.833.560,00	0,00	0,00	0,00	0,00	0,00	0,00	0,00	0,00	0,00	0,00	0,00	0,00	1.106.833.560,00	1.106.833.560,00			
45	Dinas Perlindungan	1.907.469.077,00	0,00	0,00	0,00	0,00	0,00	0,00	0,00	0,00	0,00	0,00	0,00	0,00	1.907.469.077,00	1.907.469.077,00			
46	Dinas Pertanian	6.243.095.388,00	0,00	0,00	0,00	0,00	0,00	0,00	0,00	0,00	0,00	0,00	0,00	0,00	6.243.095.388,00	6.243.095.388,00			
47	Dinas Perdagangan dan Perindustrian	16.375.121.312,00	0,00	0,00	0,00	0,00	0,00	0,00	0,00	0,00	0,00	0,00	0,00	0,00	16.375.121.312,00	16.375.121.312,00			
48	Sekretariat Daerah	60.516.614.720,50	14.696.498.441,00	0,00	0,00	0,00	0,00	3.377.500.000,00	0,00	18.073.908.441,00	0,00	0,00	0,00	18.073.908.441,00	78.902.613.161,50	78.902.613.161,50			
49	Sekretariat DPRD	5.440.850.850,00	0,00	0,00	0,00	0,00	0,00	0,00	0,00	0,00	0,00	0,00	0,00	0,00	5.440.850.850,00	5.440.850.850,00			
50	Kec. Monev dan Korpri	3.523.820.050,00	0,00	0,00	0,00	0,00	0,00	0,00	0,00	0,00	0,00	0,00	0,00	0,00	3.523.820.050,00	3.523.820.050,00			
51	Kec. Hutan	2.677.393.718,00	0,00	0,00	0,00	0,00	0,00	0,00	0,00	0,00	0,00	0,00	0,00	0,00	2.677.393.718,00	2.677.393.718,00			
52	Kec. Monev dan Korpri	4.319.093.200,00	0,00	0,00	0,00	0,00	0,00	0,00	0,00	0,00	0,00	0,00	0,00	0,00	4.319.093.200,00	4.319.093.200,00			
53	Kec. Pulau Rempang	68.541.709,00	0,00	0,00	0,00	0,00	0,00	0,00	0,00	0,00	0,00	0,00	0,00	0,00	68.541.709,00	68.541.709,00			
54	Kec. Monev dan Korpri	432.488.400,00	0,00	0,00	0,00	0,00	0,00	0,00	0,00	0,00	0,00	0,00	0,00	0,00	432.488.400,00	432.488.400,00			

55	Kec. Kota Baru	1.042.198.000,00	0,00	0,00	0,00	0,00	22.644.120,00	24.002.400,00	0,00	46.670.520,00	0,00	0,00	0,00	0,00	46.670.520,00	1.088.808.520,00
56	Kec. Cempaga	170.830.999,26	0,00	0,00	0,00	0,00	0,00	0,00	0,00	0,00	0,00	0,00	0,00	0,00	0,00	170.830.999,26
57	Kec. Pangsapuan	1.126.519.520,00	0,00	0,00	0,00	0,00	0,00	0,00	0,00	0,00	0,00	0,00	0,00	0,00	0,00	1.126.519.520,00
58	Kec. Mambaya Hudu	419.665.711,00	0,00	0,00	0,00	0,00	0,00	0,00	0,00	0,00	0,00	0,00	0,00	0,00	0,00	419.665.711,00
59	Kec. Aduang Kalang	523.521.600,00	0,00	0,00	0,00	0,00	0,00	0,00	0,00	0,00	0,00	0,00	0,00	0,00	0,00	523.521.600,00
60	Kec. Mambaya Seberang	380.180.250,00	0,00	0,00	0,00	0,00	0,00	0,00	0,00	0,00	0,00	0,00	0,00	0,00	0,00	380.180.250,00
61	Kec. Teluk Sempun	1.176.015.000,00	0,00	0,00	0,00	0,00	0,00	0,00	0,00	0,00	0,00	0,00	0,00	0,00	0,00	1.176.015.000,00
62	Kec. Cempaga Jahu	144.956.625,00	0,00	0,00	0,00	0,00	0,00	0,00	0,00	0,00	0,00	0,00	0,00	0,00	0,00	144.956.625,00
63	Kec. Telukwang	57.100.000,00	0,00	0,00	0,00	0,00	0,00	19.992.000,00	0,00	19.992.000,00	0,00	0,00	0,00	0,00	0,00	77.092.000,00
64	Kec. Dukut Santan	143.938.000,00	0,00	0,00	0,00	0,00	0,00	0,00	0,00	0,00	0,00	0,00	0,00	0,00	0,00	143.938.000,00
65	Kec. Teluk Hudu	8.000.000,00	0,00	0,00	0,00	0,00	0,00	0,00	0,00	0,00	0,00	0,00	0,00	0,00	0,00	8.000.000,00
66	Kec. Telaga Aduang	200.412.000,00	0,00	0,00	0,00	0,00	0,00	0,00	0,00	0,00	0,00	0,00	0,00	0,00	0,00	200.412.000,00
67	Inspektorat	610.582.280,00	0,00	0,00	0,00	0,00	0,00	0,00	0,00	0,00	0,00	0,00	0,00	0,00	0,00	610.582.280,00
68	Badan Perencanaan Pembangunan, Penelitian dan Pengembangan Daerah	971.086.000,00	0,00	0,00	0,00	0,00	0,00	0,00	0,00	0,00	0,00	0,00	0,00	0,00	0,00	971.086.000,00
69	Badan Kepegawaian dan Aset Daerah	4.545.319.280,00	12.000.000,00	0,00	0,00	0,00	0,00	0,00	0,00	12.000.000,00	0,00	0,00	0,00	0,00	12.000.000,00	4.557.319.280,00
70	Badan Pengembangan Daerah	1.480.034.500,00	0,00	0,00	0,00	0,00	0,00	0,00	0,00	0,00	0,00	0,00	0,00	0,00	0,00	1.480.034.500,00
71	Badan Kepegawaian dan Pengembangan Daerah	49.892.000,00	0,00	0,00	0,00	0,00	0,00	0,00	0,00	0,00	0,00	0,00	0,00	0,00	0,00	49.892.000,00
Jumlah		926.385.385.846,56	18.061.994.641,00	5.640.000,00	123.916.700,00	9.674.754.465,00	5.135.226.190,00	36.281.421.720,00	3.706.000,00	72.618.647.646,00	162.833.780,00	5.474.754.465,00	946.131.720,00	18.061.994.641,00	62.016.877.731,00	988.412.168.571,56

Lampiran 5.3.9

**Penambahan Dan Pengurangan Aset
Tetap Peralatan dan Mesin per SKPD**

[illegible]

Lampiran 5.3.10

**Penambahan Dan Pengurangan Aset
Tetap Gedung dan Bangunan per SKPD**

Lampiran 5.3.10
Perubahan dan Pengurangan Aset Tetap Gedung dan Bangunan per SKPD

No.	Uraian	Saldo Awal	PENAMBAHAN										PENGURANGAN										Keseimbangan dan	
			Pembelian (Realisasi Belanja Modal)	Kapitalisasi dari Belanja Operasi (Pengeluaran dan Barang dan	Reduksi/Amortisasi Aset Tetap dalam SKPD	Matras Aset dari SKPD Lain	Hibah Masuk	Investasi Aset	Koreksi/ Pengurangan Aset / Utang	Jumlah (a)	Reduksi/Amortisasi Aset Tetap dalam SKPD	Reduksi/Amortisasi Aset Lain dalam SKPD	Koreksi Nilai (dikurangkan)	Matras Aset dari SKPD Lain	Hibah Keluar	Penghapusan/ Penghapusan Aset	Koreksi/ Pengurangan Aset / Utang	Jumlah (b)	Keseimbangan dan Penurunan Bersih (a-b)	Saldo Akhir				
GEDUNG DAN BANGUNAN		1.740.080.776.433,65	84.609.806.442,50	714.906.000,00	1.516.155.457,99	74.723.091.590,91	1.446.159.000,00	1.367.116.000,00	3.960.890.965,90	168.348.125.456,41	5.236.554.072,00	2.130.774.000,00	346.688.722,00	74.723.091.590,91	104.414.123,51	412.289.000,00	3.605.212.030,00	86.453.213.383,43	81.894.902.067,90	1.821.975.678.491,63				
1	Dinas Pendidikan	390.865.329.239,00	39.070.730.602,00	440.500.000,00	0,00	0,00	0,00	0,00	267.923.993,00	39.779.154.591,00	39.779.154.591,00	1.732.380.000,00	24.628.742,00	0,00	0,00	0,00	1.732.380.000,00	39.779.154.591,00	36.138.125.201,00	427.063.454.479,00				
2	Dinas Kesehatan	101.428.031.193,92	6.479.673.240,00	13.950.000,00	0,00	0,00	0,00	0,00	6.479.673.240,00	6.479.673.240,00	0,00	0,00	0,00	74.723.091.590,91	0,00	0,00	0,00	74.723.091.590,91	47.830.000.240,00	33.597.244.553,00				
3	Dinas Koperasi I	121.078.000,00	0,00	0,00	0,00	2.836.995.842,00	0,00	0,00	0,00	2.836.995.842,00	0,00	0,00	0,00	0,00	0,00	0,00	0,00	2.836.995.842,00	2.057.373.842,00	7.989.622.000,00				
4	Dinas Koperasi II	0,00	0,00	0,00	0,00	6.351.093.385,00	0,00	0,00	0,00	6.351.093.385,00	0,00	0,00	0,00	0,00	0,00	0,00	0,00	6.351.093.385,00	6.351.093.385,00	0,00				
5	Dinas Koperasi III	0,00	0,00	0,00	0,00	328.754.000,00	0,00	0,00	0,00	328.754.000,00	0,00	0,00	0,00	0,00	0,00	0,00	0,00	328.754.000,00	328.754.000,00	0,00				
6	Dinas Koperasi IV	0,00	0,00	0,00	0,00	6.629.087.488,50	0,00	0,00	0,00	6.629.087.488,50	0,00	0,00	0,00	0,00	0,00	0,00	0,00	6.629.087.488,50	6.629.087.488,50	0,00				
7	Dinas Kesehatan Seberes	0,00	0,00	0,00	0,00	2.288.000.240,00	0,00	0,00	0,00	2.288.000.240,00	0,00	0,00	0,00	0,00	0,00	0,00	0,00	2.288.000.240,00	2.288.000.240,00	0,00				
8	Dinas Kesehatan Seberes	0,00	0,00	0,00	0,00	1.514.545.247,00	0,00	0,00	0,00	1.514.545.247,00	0,00	0,00	0,00	0,00	0,00	0,00	0,00	1.514.545.247,00	1.514.545.247,00	0,00				
9	Dinas Kesehatan Seberes	0,00	0,00	0,00	0,00	6.953.066.918,42	0,00	0,00	0,00	6.953.066.918,42	0,00	0,00	0,00	0,00	0,00	0,00	0,00	6.953.066.918,42	6.953.066.918,42	0,00				
10	Dinas Kesehatan Seberes	0,00	0,00	0,00	0,00	4.062.922.390,00	0,00	0,00	0,00	4.062.922.390,00	0,00	0,00	0,00	0,00	0,00	0,00	0,00	4.062.922.390,00	4.062.922.390,00	0,00				
11	Dinas Kesehatan Seberes	0,00	0,00	0,00	0,00	2.758.308.153,00	0,00	0,00	0,00	2.758.308.153,00	0,00	0,00	0,00	0,00	0,00	0,00	0,00	2.758.308.153,00	2.758.308.153,00	0,00				
12	Dinas Kesehatan Seberes	77.520.000,00	0,00	0,00	0,00	2.289.998.921,00	0,00	0,00	0,00	2.289.998.921,00	0,00	0,00	0,00	0,00	0,00	0,00	0,00	2.289.998.921,00	2.289.998.921,00	0,00				
13	Dinas Kesehatan Seberes	0,00	0,00	0,00	0,00	4.829.819.780,00	0,00	0,00	0,00	4.829.819.780,00	0,00	0,00	0,00	0,00	0,00	0,00	0,00	4.829.819.780,00	4.829.819.780,00	0,00				
14	Dinas Kesehatan Seberes	0,00	0,00	0,00	0,00	2.882.687.089,00	0,00	0,00	0,00	2.882.687.089,00	0,00	0,00	0,00	0,00	0,00	0,00	0,00	2.882.687.089,00	2.882.687.089,00	0,00				
15	Dinas Kesehatan Seberes	0,00	0,00	0,00	0,00	1.413.672.054,00	0,00	0,00	0,00	1.413.672.054,00	0,00	0,00	0,00	0,00	0,00	0,00	0,00	1.413.672.054,00	1.413.672.054,00	0,00				
16	Dinas Kesehatan Seberes	0,00	0,00	0,00	0,00	3.539.116.714,00	0,00	0,00	0,00	3.539.116.714,00	0,00	0,00	0,00	0,00	0,00	0,00	0,00	3.539.116.714,00	3.539.116.714,00	0,00				
17	Dinas Kesehatan Seberes	0,00	0,00	0,00	0,00	2.115.375.419,00	0,00	0,00	0,00	2.115.375.419,00	0,00	0,00	0,00	0,00	0,00	0,00	0,00	2.115.375.419,00	2.115.375.419,00	0,00				
18	Dinas Kesehatan Seberes	0,00	0,00	0,00	0,00	3.166.059.265,00	0,00	0,00	0,00	3.166.059.265,00	0,00	0,00	0,00	0,00	0,00	0,00	0,00	3.166.059.265,00	3.166.059.265,00	0,00				
19	Dinas Kesehatan Seberes	0,00	0,00	0,00	0,00	829.187.250,00	0,00	0,00	0,00	829.187.250,00	0,00	0,00	0,00	0,00	0,00	0,00	0,00	829.187.250,00	829.187.250,00	0,00				
20	Dinas Kesehatan Seberes	0,00	0,00	0,00	0,00	3.858.854.537,00	0,00	0,00	0,00	3.858.854.537,00	0,00	0,00	0,00	0,00	0,00	0,00	0,00	3.858.854.537,00	3.858.854.537,00	0,00				
21	Dinas Kesehatan Seberes	0,00	0,00	0,00	0,00	3.672.257.687,00	0,00	0,00	0,00	3.672.257.687,00	0,00	0,00	0,00	0,00	0,00	0,00	0,00	3.672.257.687,00	3.672.257.687,00	0,00				
22	Dinas Kesehatan Seberes	0,00	0,00	0,00	0,00	8.530.755.128,00	0,00	0,00	0,00	8.530.755.128,00	0,00	0,00	0,00	0,00	0,00	0,00	0,00	8.530.755.128,00	8.530.755.128,00	0,00				
23	Dinas Kesehatan Seberes	0,00	0,00	0,00	0,00	1.739.176.733,00	0,00	0,00	0,00	1.739.176.733,00	0,00	0,00	0,00	0,00	0,00	0,00	0,00	1.739.176.733,00	1.739.176.733,00	0,00				
24	RSUD Pongkor	285.443.436.517,50	182.087.000,00	0,00	0,00	720.000.000,00	0,00	0,00	0,00	912.087.000,00	0,00	0,00	0,00	0,00	0,00	0,00	0,00	912.087.000,00	286.751.513.517,90	0,00				
25	Dinas Pekerjaan Umum dan Pengerahan	85.532.354.172,37	4.878.477.157,00	19.350.000,00	0,00	0,00	0,00	0,00	98.595.750,00	4.996.422.907,00	172.976.850,00	0,00	0,00	0,00	304.414.123,51	0,00	286.600.000,00	563.990.973,51	4.432.431.933,49	49.964.786.105,86				
26	Dinas Pekerjaan Umum dan Pengerahan	2.395.999.000,00	0,00	0,00	0,00	0,00	0,00	0,00	0,00	0,00	0,00	0,00	0,00	0,00	0,00	0,00	0,00	2.395.999.000,00	2.395.999.000,00	0,00				
27	Dinas Pekerjaan Umum dan Pengerahan	951.070.675,00	397.634.500,00	0,00	0,00	399.360.000,00	0,00	0,00	0,00	796.994.500,00	0,00	0,00	0,00	0,00	0,00	0,00	0,00	796.994.500,00	1.748.065.175,00	0,00				
28	Dinas Pekerjaan Umum dan Pengerahan	6.671.832.962,00	958.350.000,00	4.284.000,00	0,00	0,00	0,00	0,00	36.046.400,00	998.680.400,00	0,00	0,00	216.279.780,00	0,00	0,00	0,00	0,00	782.406.620,00	7.454.231.582,00	0,00				
29	Dinas Pekerjaan Umum dan Pengerahan	4.866.818.284,00	1.913.677.211,00	9.282.000,00	0,00	0,00	0,00	0,00	16.750.000,00	1.938.709.211,00	0,00	0,00	0,00	0,00	0,00	0,00	0,00	1.938.709.211,00	4.805.537.085,00	0,00				
30	Dinas Pekerjaan Umum dan Pengerahan	6.690.215.752,00	718.000.000,00	0,00	0,00	0,00	0,00	0,00	0,00	8.273.113.000,00	0,00	0,00	0,00	0,00	0,00	0,00	0,00	1.775.813.000,00	7.963.328.732,00	0,00				
31	Dinas Pekerjaan Umum dan Pengerahan	5.437.046.004,00	63.180.246,00	0,00	0,00	0,00	0,00	0,00	0,00	63.180.246,00	0,00	0,00	0,00	0,00	0,00	0,00	0,00	63.180.246,00	5.501.126.250,00	0,00				
32	Dinas Pekerjaan Umum dan Pengerahan	7.824.260.610,00	0,00	0,00	0,00	0,00	0,00	0,00	0,00	0,00	0,00	0,00	0,00	0,00	0,00	0,00	0,00	7.824.260.610,00	7.824.260.610,00	0,00				
33	Dinas Pekerjaan Umum dan Pengerahan	1.912.389.500,00	124.200.000,00	0,00	0,00	0,00	0,00	0,00	0,00	124.200.000,00	0,00	0,00	0,00	0,00	0,00	0,00	0,00	124.200.000,00	1.111.089.500,00	0,00				
34	Dinas Pekerjaan Umum dan Pengerahan	19.244.540.545,00	6.113.110.000,00	0,00	0,00	0,00	0,00	0,00	0,00	6.113.110.000,00	0,00	0,00	0,00	0,00	0,00	0,00	0,00	6.113.110.000,00	23.257.650.265,80	0,00				
35	Dinas Pekerjaan Umum dan Pengerahan	3.912.345.000,00	0,00	0,00	0,00	0,00	0,00	0,00	0,00	0,00	0,00	0,00	0,00	0,00	0,00	0,00	0,00	3.912.345.000,00	3.912.345.000,00	0,00				
36	Dinas Pekerjaan Umum dan Pengerahan	4.135.308.349,82	683.622.650,00	54.491.500,00	401.728.302,09	0,00	0,00	0,00	0,00	1.139.802.432,09	0,00	0,00	0,00	0,00	0,00	0,00	0,00	1.139.802.432,09	5.275.110.801,91	0,00				
37	Dinas Pekerjaan Umum dan Pengerahan	16.673.866.400,00	299.200.000,00	0,00	0,00	0,00	0,00	0,00	0,00	459.246.000,00	0,00	0,00	0,00	0,00	0,00	0,00	0,00	459.246.000,00	17.133.112.400,00	0,00				
38	Dinas Pekerjaan Umum dan Pengerahan	1.587.802.450,00	0,00	0,00	0,00	0,00	0,00	0,00	0,00	0,00	0,00	0,00	0,00	0,00	0,00	0,00	0,00	1.587.802.450,00	1.587.802.450,00	0,00				
39	Dinas Pekerjaan Umum dan Pengerahan	1.913.754.000,00	183.000.000,00	12.668.500,00	0,00	0,00	0,00	0,00	0,00	195.668.500,00	0,00	0,00	0,00	0,00	0,00	0,00	0,00	195.668.500,00	2.111.422.500,00	0,00				
40	Dinas Pekerjaan Umum dan Pengerahan	40.469.797.023,00	6.007.071.227,00	16.500.000,00	911.964.488,00	0,00	0,00	0,00	0,00	6.935.531.715,00	1.233.147.576,00	0,00	0,00	0,00	0,00	0,00	0,00	1.233.147.576,00	5.700.384.139,00	461.789.181,00				
41	Dinas Pekerjaan Umum dan Pengerahan	53.344.710.969,38	0,00	0,00	0,00	0,00	0,00	1.213.060.000,00	0,00	1.213.060.000,00	0,00	0,00	0,00	0,00	0,00	0,00	0,00	1.213.060.000,00	54.557.770.969,38	0,00				
42	Dinas Pekerjaan Umum dan Pengerahan	27.939.809.866,57	467.474.370,00	2.040.000,00	0,00	0,00	0,00	154.056.000,00	0,00	623.570.370,00	289.935.680,00	0,00	0,00	0,00	0,00	0,00	0,00	289.935.680,00	333.634.690,00	28.275.464.556,57				

63	Kec. Teluk Betung	6.043.625.154,00	743.370.014,00	0,00	0,00	0,00	0,00	0,00	0,00	743.370.014,00	0,00	0,00	0,00	0,00	0,00	0,00	0,00	743.370.014,00	6.786.995.168,00	
63	Kec. Cawasana Huta	7.453.247.857,00	198.150.000,00	0,00	0,00	0,00	0,00	0,00	0,00	198.150.000,00	0,00	0,00	0,00	0,00	0,00	0,00	0,00	198.150.000,00	7.651.397.857,00	
63	Kec. Telukmuna	7.107.541.993,00	169.444.400,00	0,00	0,00	0,00	0,00	0,00	0,00	177.648.400,00	0,00	0,00	0,00	0,00	0,00	0,00	0,00	177.648.400,00	7.285.190.393,00	
64	Kec. Bukit Sakti	2.090.713.000,00	1.115.000.000,00	0,00	0,00	0,00	0,00	0,00	0,00	1.174.600.000,00	0,00	0,00	0,00	0,00	0,00	0,00	0,00	1.174.600.000,00	3.265.313.000,00	
65	Kec. Tualan Hulu	3.600.432.100,00	0,00	0,00	0,00	0,00	0,00	0,00	0,00	0,00	0,00	0,00	0,00	0,00	0,00	0,00	0,00	0,00	3.600.432.100,00	
66	Kec. Teluk Anson	8.784.931.770,00	0,00	0,00	0,00	0,00	0,00	0,00	0,00	0,00	0,00	0,00	0,00	0,00	0,00	0,00	0,00	0,00	8.784.931.770,00	
67	Indukhuta	4.524.472.237,00	438.606.642,00	0,00	0,00	0,00	0,00	0,00	0,00	438.606.642,00	27.280.074,00	0,00	0,00	0,00	0,00	0,00	0,00	27.280.074,00	5.000.818.855,00	
68	Badan Perencanaan Pembangunan, Penelitian dan Pengembangan Daerah	3.731.312.100,00	0,00	0,00	0,00	0,00	0,00	0,00	0,00	0,00	0,00	0,00	0,00	0,00	0,00	0,00	0,00	0,00	3.731.312.100,00	
69	Badan Keuangan dan Aset Daerah	8.713.498.996,00	894.900.000,00	53.400.000,00	0,00	0,00	0,00	0,00	0,00	948.300.000,00	0,00	0,00	0,00	0,00	0,00	0,00	0,00	948.300.000,00	9.662.798.996,00	
70	Badan Penyelenggara Denda	7.641.293.600,00	0,00	0,00	0,00	0,00	0,00	0,00	0,00	0,00	0,00	0,00	0,00	0,00	0,00	0,00	0,00	0,00	7.641.293.600,00	
71	Badan Kepengawasan dan Pengendalian Sumber Daya Manusia	7.168.073.165,00	0,00	0,00	0,00	0,00	0,00	0,00	0,00	0,00	0,00	0,00	0,00	0,00	0,00	0,00	0,00	0,00	7.168.073.165,00	
Jumlah		1.746.096.716.433,43	84.600.896.242,50	724.900.000,00	1.316.154.457,00	5.733.001.596,52	1.446.142.000,00	1.367.114.000,00	1.608.895.964,50	169.348.113.456,01	5.336.444.077,00	1.136.774.000,00	240.858.577,00	34.721.001.408,00	104.414.113,51	412.500.000,00	3.608.311.000,00	86.233.321.986,49	11.794.602.243,58	1.811.975.678,49

Lampiran 5.3.11

**Penambahan Dan Pengurangan Aset
Tetap Jalan, Irigasi dan Jaringan per
SKPD**

57	Kec. Prensataan	2.386.766.850,00	524.384.150,00	0,00	0,00	0,00	0,00	0,00	0,00	524.384.150,00	0,00	0,00	0,00	0,00	5.918.300,00	5.918.300,00	518.465.850,00	2.905.252.700,00
58	Kec. Mentaya Hulu	1.306.845.000,00	599.350.000,00	0,00	0,00	0,00	0,00	0,00	0,00	599.350.000,00	0,00	0,00	0,00	0,00	0,00	0,00	599.350.000,00	1.906.195.000,00
59	Kec. Antang Kalang	0,00	0,00	0,00	0,00	0,00	0,00	0,00	0,00	0,00	0,00	0,00	0,00	0,00	0,00	0,00	0,00	0,00
60	Kec. Mentaya Seberang	755.776.000,00	411.029.073,00	0,00	0,00	0,00	0,00	0,00	0,00	411.029.073,00	0,00	0,00	0,00	0,00	0,00	0,00	411.029.073,00	1.166.805.073,00
61	Kec. Teluk Simpit	0,00	0,00	0,00	0,00	0,00	0,00	0,00	0,00	0,00	0,00	0,00	0,00	0,00	0,00	0,00	0,00	0,00
62	Kec. Cempaya Hulu	6.850.000,00	0,00	0,00	0,00	0,00	0,00	0,00	0,00	0,00	0,00	0,00	0,00	0,00	0,00	0,00	0,00	6.850.000,00
63	Kec. Telagaana	0,00	0,00	19.965.983,00	0,00	0,00	0,00	0,00	0,00	0,00	0,00	0,00	0,00	0,00	0,00	0,00	0,00	19.965.983,00
64	Kec. Bukit Santang	75.050.000,00	0,00	0,00	0,00	0,00	0,00	0,00	0,00	60.392.250,00	0,00	0,00	0,00	0,00	0,00	0,00	80.358.233,00	80.358.233,00
65	Kec. Tualan Hulu	0,00	0,00	0,00	0,00	0,00	0,00	0,00	0,00	0,00	0,00	0,00	0,00	0,00	0,00	0,00	0,00	0,00
66	Kec. Telaga Aneka	199.400.000,00	0,00	0,00	0,00	0,00	0,00	0,00	0,00	0,00	0,00	0,00	0,00	0,00	0,00	0,00	0,00	199.400.000,00
67	Inspektori	0,00	405.362.358,00	5.100.000,00	0,00	0,00	0,00	0,00	0,00	410.462.358,00	0,00	0,00	0,00	0,00	0,00	0,00	410.462.358,00	410.462.358,00
68	Badan Perencanaan Pembangunan, Penelitian	239.086.329,00	0,00	0,00	0,00	0,00	0,00	0,00	0,00	0,00	0,00	0,00	0,00	0,00	0,00	0,00	0,00	239.086.329,00
69	Badan Keuangan dan Aset	125.526.535,58	0,00	0,00	0,00	0,00	0,00	0,00	0,00	0,00	0,00	0,00	0,00	0,00	0,00	0,00	0,00	125.526.535,58
70	Badan Pendapatan Daerah	0,00	0,00	0,00	0,00	0,00	0,00	0,00	0,00	0,00	0,00	0,00	0,00	0,00	0,00	0,00	0,00	0,00
71	Badan Kepegawaian dan Pengembangan Sumber Daya Manusia	0,00	0,00	0,00	0,00	0,00	0,00	0,00	0,00	0,00	0,00	0,00	0,00	0,00	0,00	0,00	0,00	0,00
Jumlah		1.897.483.858.485,58	152.380.488.738,74	480.993.483,00	6.471.903.800,00	15.000.000,00	23.580.141.200,00	28.000.000,00	18.066.662.231,00	196.390.189.053,74	8.030.939.988,00	57.615.634,00	15.000.000,00	5.037.527.694,88	6.477.027.329,00	19.418.110.437,88	175.781.078.415,89	2.073.364.936.901,77

Lampiran 5.3.12

**Penambahan Dan Pengurangan Aset
Tetap Lainnya per SKPD**

Lampiran 5.3.12

No.	Uraian	Saldo Awal	PENAMBAHAN			PENGURANGAN					Kenaikan dan Penurunan Bersih (a-b)	Saldo Akhir
			Pembelian (Realisasi Belanja Modal)	Mutasi Masuk Aset dari SKPD Lain	Jumlah (a)	Reklasifikasi Keluar antar Aset Tetap dalam SKPD	Reklasifikasi Keluar ke Aset Lainnya dalam SKPD	Mutasi Keluar Aset ke SKPD lain	Penghapusan/ Penghentian Aset	Jumlah (b)		
	Aset Tetap Lainnya	17.735.634.308,00	10.046.441,00	22.500,00	10.068.941,00	10.046.441,00	432.334.000,00	22.500,00	5.865.750,00	448.268.691,00	-438.199.750,00	17.297.434.558,00
1	Dinas Pendidikan	7.193.870.179,00	0,00	0,00	0,00	0,00	0,00	0,00	0,00	0,00	0,00	7.193.870.179,00
2	Dinas Kesehatan	56.434.500,00	0,00	0,00	0,00	0,00	0,00	22.500,00	0,00	22.500,00	-22.500,00	56.412.000,00
3	Pusk. Ketapang I	0,00	0,00	22.500,00	22.500,00	0,00	0,00	0,00	0,00	0,00	22.500,00	22.500,00
4	Pusk. Ketapang II	0,00	0,00	0,00	0,00	0,00	0,00	0,00	0,00	0,00	0,00	0,00
5	Pusk. Baamang I	0,00	10.046.441,00	0,00	10.046.441,00	10.046.441,00	0,00	0,00	0,00	10.046.441,00	0,00	0,00
6	Pusk. Baamang II	0,00	0,00	0,00	0,00	0,00	0,00	0,00	0,00	0,00	0,00	0,00
7	Pusk. Pasir Putih	0,00	0,00	0,00	0,00	0,00	0,00	0,00	0,00	0,00	0,00	0,00
8	Pusk. Mentaya Seberang	0,00	0,00	0,00	0,00	0,00	0,00	0,00	0,00	0,00	0,00	0,00
9	Pusk. Cempaka Mulia I	0,00	0,00	0,00	0,00	0,00	0,00	0,00	0,00	0,00	0,00	0,00
10	Pusk. Parenggean I	0,00	0,00	0,00	0,00	0,00	0,00	0,00	0,00	0,00	0,00	0,00
11	Pusk. Parenggean II	0,00	0,00	0,00	0,00	0,00	0,00	0,00	0,00	0,00	0,00	0,00
12	Pusk. Bagendang	0,00	0,00	0,00	0,00	0,00	0,00	0,00	0,00	0,00	0,00	0,00
13	Pusk. Samuda	0,00	0,00	0,00	0,00	0,00	0,00	0,00	0,00	0,00	0,00	0,00
14	Pusk. Bapinang	0,00	0,00	0,00	0,00	0,00	0,00	0,00	0,00	0,00	0,00	0,00
15	Pusk. Ujung Pandaran	0,00	0,00	0,00	0,00	0,00	0,00	0,00	0,00	0,00	0,00	0,00
16	Pusk. Tumbang Penyahuuan	0,00	0,00	0,00	0,00	0,00	0,00	0,00	0,00	0,00	0,00	0,00
17	Pusk. Tumbang Kalang	0,00	0,00	0,00	0,00	0,00	0,00	0,00	0,00	0,00	0,00	0,00
18	Pusk. Tumbang Sangai	0,00	0,00	0,00	0,00	0,00	0,00	0,00	0,00	0,00	0,00	0,00
19	Pusk. Tualan Hulu	0,00	0,00	0,00	0,00	0,00	0,00	0,00	0,00	0,00	0,00	0,00
20	Pusk. Kuala Kuayan	0,00	0,00	0,00	0,00	0,00	0,00	0,00	0,00	0,00	0,00	0,00
21	Pusk. Sebaby	0,00	0,00	0,00	0,00	0,00	0,00	0,00	0,00	0,00	0,00	0,00
22	Pusk. Pundu	0,00	0,00	0,00	0,00	0,00	0,00	0,00	0,00	0,00	0,00	0,00
23	Pusk. Kota Besi	0,00	0,00	0,00	0,00	0,00	0,00	0,00	0,00	0,00	0,00	0,00
24	RSUD Parenggean	0,00	0,00	0,00	0,00	0,00	0,00	0,00	0,00	0,00	0,00	0,00
25	RSUD Murjani	991.027.000,00	0,00	0,00	0,00	0,00	0,00	0,00	0,00	0,00	0,00	991.027.000,00
26	Dinas Pekerjaan Umum, Penataan Ruang, Perumahan Rakyat dan Kawasan Permukiman	2.541.919.246,00	0,00	0,00	0,00	0,00	0,00	0,00	0,00	0,00	0,00	2.541.919.246,00
27	Badan Kesatuan Bangsa dan	0,00	0,00	0,00	0,00	0,00	0,00	0,00	0,00	0,00	0,00	0,00
28	Satuan Polisi Pamong Praja	0,00	0,00	0,00	0,00	0,00	0,00	0,00	0,00	0,00	0,00	0,00
29	Badan Penanggulangan Bencana	0,00	0,00	0,00	0,00	0,00	0,00	0,00	0,00	0,00	0,00	0,00
30	Dinas Pemadam Kebakaran dan	0,00	0,00	0,00	0,00	0,00	0,00	0,00	0,00	0,00	0,00	0,00
31	Dinas Sosial	0,00	0,00	0,00	0,00	0,00	0,00	0,00	0,00	0,00	0,00	0,00
32	Dinas Tenaga Kerja dan Dinas Pemberdayaan	143.334.772,00	0,00	0,00	0,00	0,00	0,00	0,00	0,00	0,00	0,00	143.334.772,00
33	Perempuan, Perlindungan Anak, Pengendalian Penduduk dan Keluarga Berencana	217.000,00	0,00	0,00	0,00	0,00	0,00	0,00	0,00	0,00	0,00	217.000,00
34	Dinas Ketahanan Pangan	0,00	0,00	0,00	0,00	0,00	0,00	0,00	0,00	0,00	0,00	0,00

35	Dinas Lingkungan Hidup	2.218.500.000,00	0,00	0,00	0,00	0,00	0,00	0,00	0,00	0,00	0,00	2.218.500.000,00
36	Dinas Kependudukan dan	0,00	0,00	0,00	0,00	0,00	0,00	0,00	0,00	0,00	0,00	0,00
37	Dinas Pemberdayaan Masyarakat	0,00	0,00	0,00	0,00	0,00	0,00	0,00	0,00	0,00	0,00	0,00
38	Dinas Perhubungan	2.433.736.500,00	0,00	0,00	0,00	0,00	0,00	0,00	0,00	0,00	0,00	2.433.736.500,00
39	Dinas Komunikasi dan	0,00	0,00	0,00	0,00	0,00	0,00	0,00	0,00	0,00	0,00	0,00
40	Dinas Koperasi, Usaha Kecil dan Menengah	0,00	0,00	0,00	0,00	0,00	0,00	0,00	0,00	0,00	0,00	0,00
41	Dinas Penanaman Modal dan Pelayanan Terpadu Satu Pintu	0,00	0,00	0,00	0,00	0,00	0,00	0,00	0,00	0,00	0,00	0,00
42	Dinas Pemuda dan Olah Raga	0,00	0,00	0,00	0,00	0,00	0,00	0,00	0,00	0,00	0,00	0,00
43	Dinas Kebudayaan dan	630.640.800,00	0,00	0,00	0,00	0,00	0,00	0,00	0,00	0,00	0,00	630.640.800,00
44	Dinas Perpustakaan Dan	578.369.617,00	0,00	0,00	0,00	0,00	0,00	0,00	0,00	0,00	0,00	578.369.617,00
45	Dinas Perikanan	153.544.050,00	0,00	0,00	0,00	0,00	0,00	0,00	0,00	0,00	0,00	153.544.050,00
46	Dinas Pertanian	116.500.000,00	0,00	0,00	0,00	0,00	0,00	0,00	0,00	0,00	0,00	116.500.000,00
47	Dinas Perdagangan dan	8.290.500,00	0,00	0,00	0,00	0,00	0,00	0,00	0,00	0,00	0,00	8.290.500,00
48	Sekretariat Daerah	99.500.000,00	0,00	0,00	0,00	0,00	0,00	0,00	0,00	0,00	0,00	99.500.000,00
49	Sekretariat DPRD	35.511.150,00	0,00	0,00	0,00	0,00	0,00	0,00	0,00	0,00	0,00	35.511.150,00
50	Kec. Mentawa Baru Ketapang	23.781.500,00	0,00	0,00	0,00	0,00	0,00	0,00	0,00	0,00	0,00	23.781.500,00
51	Kec. Baamang	11.850.000,00	0,00	0,00	0,00	0,00	0,00	0,00	0,00	0,00	0,00	11.850.000,00
52	Kec. Mentaya Hilir Selatan	0,00	0,00	0,00	0,00	0,00	0,00	0,00	0,00	0,00	0,00	0,00
53	Kec. Pulau Hanaut	0,00	0,00	0,00	0,00	0,00	0,00	0,00	0,00	0,00	0,00	0,00
54	Kec. Mentaya Hilir Utara	0,00	0,00	0,00	0,00	0,00	0,00	0,00	0,00	0,00	0,00	0,00
55	Kec. Kota Besi	387.500,00	0,00	0,00	0,00	0,00	0,00	0,00	0,00	0,00	0,00	387.500,00
56	Kec. Cempaga	0,00	0,00	0,00	0,00	0,00	0,00	0,00	0,00	0,00	0,00	0,00
57	Kec. Paringgean	0,00	0,00	0,00	0,00	0,00	0,00	0,00	0,00	0,00	0,00	0,00
58	Kec. Mentaya Hulu	0,00	0,00	0,00	0,00	0,00	0,00	0,00	0,00	0,00	0,00	0,00
59	Kec. Antang Kalang	0,00	0,00	0,00	0,00	0,00	0,00	0,00	0,00	0,00	0,00	0,00
60	Kec. Mentaya Seberang	0,00	0,00	0,00	0,00	0,00	0,00	0,00	0,00	0,00	0,00	0,00
61	Kec. Teluk Sampit	16.520.000,00	0,00	0,00	0,00	0,00	0,00	0,00	0,00	0,00	0,00	16.520.000,00
62	Kec. Cempaga Hulu	0,00	0,00	0,00	0,00	0,00	0,00	0,00	0,00	0,00	0,00	0,00
63	Kec. Telawang	24.950.000,00	0,00	0,00	0,00	0,00	0,00	0,00	0,00	0,00	0,00	24.950.000,00
64	Kec. Bukit Santuai	0,00	0,00	0,00	0,00	0,00	0,00	0,00	0,00	0,00	0,00	0,00
65	Kec. Tualan Hulu	583.000,00	0,00	0,00	0,00	0,00	0,00	0,00	0,00	0,00	0,00	583.000,00
66	Kec. Telaga Antang	5.865.750,00	0,00	0,00	0,00	0,00	0,00	0,00	5.865.750,00	5.865.750,00	-5.865.750,00	0,00
67	Inspektorat	13.114.000,00	0,00	0,00	0,00	0,00	0,00	0,00	0,00	0,00	0,00	13.114.000,00
68	Badan Perencanaan Pembangunan, Penelitian dan Pengembangan Daerah	0,00	0,00	0,00	0,00	0,00	0,00	0,00	0,00	0,00	0,00	0,00
69	Badan Keuangan dan Aset Daerah	437.187.244,00	0,00	0,00	0,00	0,00	432.334.000,00	0,00	0,00	432.334.000,00	-432.334.000,00	4.853.244,00
70	Badan Pendapatan Daerah	0,00	0,00	0,00	0,00	0,00	0,00	0,00	0,00	0,00	0,00	0,00
71	Badan Kepegawaian dan Pengembangan Sumber Daya Manusia	0,00	0,00	0,00	0,00	0,00	0,00	0,00	0,00	0,00	0,00	0,00
Jumlah		17.735.634.308,00	10.046.441,00	22.500,00	10.068.941,00	10.046.441,00	432.334.000,00	22.500,00	5.865.750,00	448.268.691,00	-438.199.750,00	17.297.434.558,00

Lampiran 5.3.13

**Penambahan Dan Pengurangan Aset
Tetap Kontruksi Dalam Pengerjaan per
SKPD**

Penambahan dan Pengurangan Aset Tetap Kontruksi Dalam Pengerjaan per SKPD

[illegible]

32	Dinas Tenaga Kerja dan Transmigrasi	0,00	0,00	0,00	0,00	0,00	0,00	0,00	0,00	0,00
33	Dinas Pemberdayaan Perempuan, Perlindungan Anak, Pengendalian Penduduk dan Keluarga Berencana	0,00	0,00	0,00	0,00	0,00	0,00	0,00	0,00	0,00
34	Dinas Ketahanan Pangan	7.200.000,00	0,00	0,00	0,00	0,00	0,00	0,00	0,00	7.200.000,00
35	Dinas Lingkungan Hidup	600.921.000,00	0,00	0,00	0,00	0,00	0,00	0,00	0,00	600.921.000,00
36	Dinas Kependudukan dan Pencatatan Sipil	0,00	0,00	0,00	0,00	0,00	0,00	0,00	0,00	0,00
37	Dinas Pemberdayaan Masyarakat dan Desa	398.095.102,09	0,00	0,00	0,00	0,00	398.095.102,09	398.095.102,09	-398.095.102,09	0,00
38	Dinas Perhubungan	1.456.187.900,00	0,00	0,00	0,00	0,00	387.662.400,00	387.662.400,00	-387.662.400,00	1.068.525.500,00
39	Dinas Komunikasi dan	0,00	0,00	0,00	0,00	0,00	0,00	0,00	0,00	0,00
40	Dinas Koperasi, Usaha Kecil dan Menengah	0,00	0,00	0,00	0,00	0,00	0,00	0,00	0,00	0,00
41	Dinas Penanaman Modal dan Pelayanan Terpadu Satu Pintu	0,00	0,00	0,00	0,00	0,00	0,00	0,00	0,00	0,00
42	Dinas Pemuda dan Olah Raga	31.679.511.050,54	680.000,00	328.858.680,00	0,00	329.538.680,00	0,00	0,00	329.538.680,00	32.009.049.730,54
43	Dinas Kebudayaan dan	0,00	0,00	0,00	0,00	0,00	0,00	0,00	0,00	0,00
44	Dinas Perpustakaan dan Kearsipan	0,00	0,00	0,00	0,00	0,00	0,00	0,00	0,00	0,00
45	Dinas Perikanan	0,00	0,00	38.517.000,00	0,00	38.517.000,00	0,00	0,00	38.517.000,00	38.517.000,00
46	Dinas Pertanian	74.240.000,00	0,00	0,00	0,00	0,00	0,00	0,00	0,00	74.240.000,00
47	Dinas Perdagangan dan	0,00	0,00	0,00	0,00	0,00	0,00	0,00	0,00	0,00
48	Sekretariat Daerah	1.781.167.000,00	0,00	0,00	144.574.181,40	144.574.181,40	0,00	0,00	144.574.181,40	1.925.741.181,40
49	Sekretariat DPRD	0,00	0,00	0,00	0,00	0,00	0,00	0,00	0,00	0,00
50	Kec. Mentawa Baru Ketapang	0,00	0,00	0,00	0,00	0,00	0,00	0,00	0,00	0,00
51	Kec. Baamang	1.188.116.255,00	0,00	0,00	1.380.000,00	1.380.000,00	12.766.667,00	12.766.667,00	-11.386.667,00	1.176.729.588,00
52	Kec. Mentaya Hilir Selatan	0,00	0,00	0,00	0,00	0,00	0,00	0,00	0,00	0,00
53	Kec. Pulau Hanaut	8.220.000,00	0,00	0,00	0,00	0,00	0,00	0,00	0,00	8.220.000,00
54	Kec. Mentaya Hilir Utara	199.400.000,00	0,00	606.022.300,00	0,00	606.022.300,00	0,00	0,00	606.022.300,00	805.422.300,00
55	Kec. Kota Besi	0,00	0,00	0,00	0,00	0,00	0,00	0,00	0,00	0,00
56	Kec. Cempaga	405.271.000,00	0,00	0,00	0,00	0,00	0,00	0,00	0,00	405.271.000,00
57	Kec. Pangean	0,00	0,00	0,00	0,00	0,00	0,00	0,00	0,00	0,00
58	Kec. Mentaya Hulu	0,00	0,00	0,00	0,00	0,00	0,00	0,00	0,00	0,00
59	Kec. Antang Kalang	0,00	0,00	1.404.396.100,00	0,00	1.404.396.100,00	0,00	0,00	1.404.396.100,00	1.404.396.100,00
60	Kec. Mentaya Seberang	0,00	0,00	0,00	0,00	0,00	0,00	0,00	0,00	0,00
61	Kec. Teluk Sampit	0,00	0,00	0,00	0,00	0,00	0,00	0,00	0,00	0,00
62	Kec. Cempaga Hulu	0,00	0,00	0,00	0,00	0,00	0,00	0,00	0,00	0,00
63	Kec. Telawang	2.300.000,00	0,00	0,00	0,00	0,00	0,00	0,00	0,00	2.300.000,00
64	Kec. Bukit Santuai	0,00	0,00	1.174.400.000,00	0,00	1.174.400.000,00	0,00	0,00	1.174.400.000,00	1.174.400.000,00
65	Kec. Tualan Hulu	0,00	0,00	0,00	0,00	0,00	0,00	0,00	0,00	0,00
66	Kec. Telaga Antang	0,00	0,00	0,00	0,00	0,00	0,00	0,00	0,00	0,00
67	Inspektorat	0,00	0,00	27.280.024,00	0,00	27.280.024,00	0,00	0,00	27.280.024,00	27.280.024,00

68	Badan Perencanaan Pembangunan, Penelitian dan Pengembangan Daerah	0,00	0,00	0,00	0,00	0,00	0,00	0,00	0,00	0,00
69	Badan Keuangan dan Aset Daerah	9.985.500,00	0,00	0,00	0,00	0,00	0,00	0,00	0,00	9.985.500,00
70	Badan Pendapatan Daerah	0,00	0,00	0,00	0,00	0,00	0,00	0,00	0,00	0,00
71	Badan Kepegawaian dan Pengembangan Sumber Daya Manusia	92.642.000,00	0,00	0,00	0,00	0,00	0,00	0,00	0,00	92.642.000,00
Jumlah		56.090.340.700,63	30.380.000,00	11.740.301.910,00	145.954.181,40	11.916.636.091,40	1.059.814.569,09	1.059.814.569,09	10.856.821.522,31	66.947.162.222,94

Lampiran 5.3.14.A

Nilai Buku Peralatan dan Mesin per SKPD

Lampiran 5.3.14-A
Nilai Buku Peralatan dan Mesin per SKPD

No.	Uraian	Saldo Akhir sebelum Penyusutan	Akumulasi Penyusutan TA 2022	Nilai Buku
1	DINAS PENDIDIKAN	70.362.441.387,88	-56.647.872.535,88	13.714.568.852,00
2	DINAS KESEHATAN	38.572.140.763,00	-30.169.055.277,00	8.403.085.486,00
3	RSUD dr. MURJANI	218.263.973.972,20	-164.694.147.009,45	53.569.826.962,75
4	RSUD PARENGGEAN	1.823.772.206,00	-973.386.365,00	850.385.841,00
5	DINAS PEKERJAAN UMUM, PENATAAN RUANG, PERUMAHAN RAKYAT DAN KAWASAN PERMUKIMAN	19.051.415.117,29	-16.709.411.979,29	2.342.003.138,00
6	SATUAN POLISI PAMONG PRAJA	3.184.511.700,00	-2.634.282.631,00	550.229.069,00
7	BADAN PENANGGULANGAN BENCANA DAERAH	20.281.625.780,41	-13.612.855.120,41	6.668.770.660,00
8	DINAS PEMADAM KEBAKARAN DAN PENYELAMATAN	14.120.841.187,00	-10.772.709.948,00	3.348.131.239,00
9	DINAS SOSIAL	2.053.612.349,00	-1.504.583.351,00	549.028.998,00
10	DINAS TENAGA KERJA DAN	2.854.267.166,00	-2.814.245.370,00	40.021.796,00
11	DINAS PEMBERDAYAAN PEREMPUAN, PERLINDUNGAN ANAK, PENGENDALIAN PENDUDUK DAN KELUARGA BERENCANA	6.743.456.267,00	-5.815.150.201,00	928.306.066,00
12	DINAS KETAHANAN PANGAN	2.376.506.408,00	-2.023.879.708,00	352.626.700,00
13	DINAS LINGKUNGAN HIDUP	29.748.037.190,00	-23.216.931.929,00	6.531.105.261,00
14	DINAS KEPENDUDUKAN DAN PENCATATAN SIPIL	4.578.616.473,00	-3.855.366.614,00	723.249.859,00
15	DINAS PEMBERDAYAAN MASYARAKAT DAN DESA	3.219.167.706,00	-2.538.913.975,00	680.253.731,00
16	DINAS PERHUBUNGAN	14.503.759.892,00	-12.061.825.777,00	2.441.934.115,00
17	DINAS KOMUNIKASI DAN INFORMATIKA	5.608.911.782,00	-4.901.610.759,00	707.301.023,00
18	DINAS KOPERASI, USAHA KECIL DAN MENENGAH	2.311.672.136,00	-2.149.183.201,00	162.488.935,00
19	DINAS PENANAMAN MODAL DAN PELAYANAN TERPADU SATU PINTU	9.500.989.051,00	-4.394.491.891,00	5.106.497.160,00
20	DINAS PEMUDA DAN OLAHRAGA	2.331.873.003,00	-2.274.458.127,00	57.414.876,00
21	DINAS KEBUDAYAAN DAN PARIWISATA	4.534.527.011,00	-4.395.641.483,00	138.885.528,00
22	DINAS PERPUSTAKAAN DAN KEARSIPAN	1.709.621.267,00	-1.586.778.075,00	122.843.192,00
23	DINAS PERIKANAN	10.199.381.244,00	-9.836.189.076,00	363.192.168,00
24	DINAS PERTANIAN	28.900.879.960,84	-11.509.913.346,84	17.390.966.614,00
25	DINAS PERDAGANGAN DAN	7.060.856.378,00	-5.728.582.018,00	1.332.274.360,00
26	SEKRETARIAT DAERAH	66.232.050.148,86	-54.859.013.309,00	11.373.036.839,86
27	SEKRETARIAT DPRD	17.354.634.596,00	-15.371.171.170,00	1.983.463.426,00
28	BADAN PERENCANAAN PEMBANGUNAN, PENELITIAN DAN PENGEMBANGAN DAERAH	5.039.582.067,00	-4.730.739.748,00	308.842.319,00
29	BADAN KEUANGAN DAN ASET DAERAH	10.654.042.765,00	-9.918.710.030,00	735.332.735,00
30	BADAN PENDAPATAN DAERAH	10.207.358.516,00	-9.286.508.681,00	920.849.835,00
31	BADAN KEPEGAWAIAN DAN PENGEMBANGAN SUMBER DAYA MANUSIA	7.849.292.597,00	-6.773.900.389,00	1.075.392.208,00
32	INSPEKTORAT	6.925.291.539,00	-4.491.565.592,00	2.433.725.947,00
33	KECAMATAN MENTAWA BARU	3.858.124.390,00	-3.276.413.830,00	581.710.560,00
34	KECAMATAN BAAMANG	2.494.815.670,00	-2.276.454.913,00	218.360.757,00
35	KECAMATAN MENTAYA HILIR SELATAN	1.803.706.467,00	-1.600.048.879,00	203.657.588,00
36	KECAMATAN PULAU HANAUT	1.760.603.609,00	-1.289.565.650,00	471.037.959,00
37	KECAMATAN MENTAYA HILIR UTARA	1.485.260.979,00	-1.333.695.571,00	151.565.408,00
38	KECAMATAN KOTA BESI	1.954.396.098,00	-1.803.180.756,00	151.215.342,00
39	KECAMATAN CEMPAGA	2.250.077.293,00	-2.001.204.610,00	248.872.683,00

40	KECAMATAN PARENGGEAN	2.190.586.750,00	-1.920.772.599,00	269.814.151,00
41	KECAMATAN MENTAYA HULU	1.780.518.603,00	-1.664.981.323,00	115.537.280,00
42	KECAMATAN ANTANG KALANG	1.220.200.490,00	-956.097.596,00	264.102.894,00
43	KECAMATAN SERANAU	1.972.041.389,00	-1.712.166.293,00	259.875.096,00
44	KECAMATAN TELUK SAMPIT	2.054.774.880,00	-1.430.379.416,00	624.395.464,00
45	KECAMATAN CEMPAGA HULU	1.866.903.545,00	-1.458.910.281,00	407.993.264,00
46	KECAMATAN TELAWANG	1.458.461.295,00	-1.312.398.628,00	146.062.667,00
47	KECAMATAN BUKIT SANTUAI	1.376.235.024,00	-1.226.871.985,00	149.363.039,00
48	KECAMATAN TUALAN HULU	1.704.102.794,00	-1.550.042.019,00	154.060.775,00
49	KECAMATAN TELAGA ANTANG	1.399.730.456,00	-1.175.353.169,00	224.377.287,00
50	BADAN KESATUAN BANGSA DAN POLITIK	1.939.382.073,00	-1.688.658.560,00	250.723.513,00
51	PUSKESMAS PASIR PUTIH	704.608.086,00	-630.066.175,00	74.541.911,00
52	PUSKESMAS BAAMANG I	1.880.236.435,00	-1.376.568.314,00	503.668.121,00
53	PUSKESMAS BAAMANG II	1.623.163.395,18	-1.491.057.398,00	132.105.997,18
54	PUSKESMAS MENTAYA SEBERANG	683.827.287,84	-581.978.258,84	101.849.029,00
55	PUSKESMAS KOTA BESI	1.000.261.793,74	-872.306.089,74	127.955.704,00
56	PUSKESMAS SEBABI	1.681.426.703,00	-1.473.749.596,00	207.677.107,00
57	PUSKESMAS CEMPAKA MULIA	1.034.280.590,36	-879.430.631,36	154.849.959,00
58	PUSKESMAS PUNDU	1.049.434.816,00	-837.449.228,00	211.985.588,00
59	PUSKESMAS PARENGGEAN I	1.840.150.839,00	-1.651.915.543,00	188.235.296,00
60	PUSKESMAS PARENGGEAN II	597.490.194,00	-552.992.728,00	44.497.466,00
61	PUSKESMAS TUALAN HULU	787.449.954,00	-623.498.686,00	163.951.268,00
62	PUSKESMAS KUALA KUAYAN	1.238.250.991,00	-1.100.995.677,00	137.255.314,00
63	PUSKESMAS TUMBANG PENYAHUAN	1.143.845.476,00	-1.089.345.548,00	54.499.928,00
64	PUSKESMAS TUMBANG SANGAI	1.731.644.553,00	-1.527.673.087,00	203.971.466,00
65	PUSKESMAS TUMBANG KALANG	399.920.510,00	-366.852.346,00	33.068.164,00
66	LABORATORIUM KESEHATAN DAERAH	2.243.754.687,00	0,00	2.243.754.687,00
67	RSUD SAMUDA	1.244.282.960,00	0,00	1.244.282.960,00
68	PUSKESMAS UJUNG PANDARAN	1.053.514.237,00	-954.247.252,00	99.266.985,00
69	PUSKESMAS BAPINANG	1.407.290.645,00	-1.210.929.093,00	196.361.552,00
70	PUSKESMAS SAMUDA	3.127.066.862,10	-2.802.691.729,10	324.375.133,00
71	PUSKESMAS BAGENDANG	1.131.212.642,00	-1.013.822.506,00	117.390.136,00
72	PUSKESMAS KETAPANG I	1.662.703.377,15	-1.461.502.917,30	201.200.459,85
73	PUSKESMAS KETAPANG II	2.162.136.833,00	-1.777.651.529,00	384.485.304,00
JUMLAH		714.156.985.298,85	-556.206.995.097,21	157.949.990.201,64

Lampiran 5.3.14.B

**Nilai Buku Gedung dan Bangunan per
SKPD**

Lampiran 5.3.14-B
Nilai Buku Gedung dan Bangunan per SKPD

No.	Uraian	Saldo Akhir sebelum Penyusutan	Akumulasi Penyusutan TA 2022	Nilai Buku
1	DINAS PENDIDIKAN	427.063.454.470,00	-106.268.793.060,67	320.794.661.409,33
2	DINAS KESEHATAN	31.144.064.855,00	-4.387.306.681,91	26.756.758.173,09
3	RSUD dr. MURJANI	286.755.513.517,50	-28.981.994.221,06	257.773.519.296,44
4	RSUD PARENGGEAN	1.759.392.250,00	-167.717.332,00	1.591.674.918,00
5	DINAS PEKERJAAN UMUM, PENATAAN RUANG, PERUMAHAN RAKYAT DAN KAWASAN PERMUKIMAN	89.964.786.105,86	-13.388.080.608,44	76.576.705.497,42
6	SATUAN POLISI PAMONG PRAJA	1.748.065.175,00	-417.979.423,11	1.330.085.751,89
7	BADAN PENANGGULANGAN BENCANA DAERAH	7.454.233.582,00	-685.372.532,85	6.768.861.049,15
8	DINAS PEMADAM KEBAKARAN DAN PENYELAMATAN	6.805.527.495,00	-1.278.137.150,97	5.527.390.344,03
9	DINAS SOSIAL	7.963.328.752,00	-1.461.773.243,57	6.501.555.508,43
10	DINAS TENAGA KERJA DAN TRANSMIGRASI	5.501.126.250,00	-2.579.927.625,55	2.921.198.624,45
11	DINAS PEMBERDAYAAN PEREMPUAN, PERLINDUNGAN ANAK, PENGENDALIAN PENDUDUK DAN KELUARGA BERENCANA	7.824.260.610,00	-1.097.152.969,00	6.727.107.641,00
12	DINAS KETAHANAN PANGAN	2.113.089.500,00	-256.226.012,86	1.856.863.487,14
13	DINAS LINGKUNGAN HIDUP	25.357.650.565,80	-3.690.083.300,20	21.667.567.265,60
14	DINAS KEPENDUDUKAN DAN PENCATATAN SIPIL	3.982.345.000,00	-650.382.176,72	3.331.962.823,28
15	DINAS PEMBERDAYAAN MASYARAKAT DAN DESA	5.275.110.801,91	-526.026.995,33	4.749.083.806,58
16	DINAS PERHUBUNGAN	17.133.112.400,00	-5.046.782.046,05	12.086.330.353,95
17	DINAS KOMUNIKASI DAN INFORMATIKA	1.387.802.450,00	-217.576.286,56	1.170.226.163,44
18	DINAS KOPERASI, USAHA KECIL DAN MENENGAH	2.111.422.500,00	-531.460.090,89	1.579.962.409,11
19	DINAS PENANAMAN MODAL DAN PELAYANAN TERPADU SATU PINTU	46.170.181.162,00	-3.166.528.158,97	43.003.653.003,03
20	DINAS PEMUDA DAN OLAHRAGA	28.273.444.556,57	-6.686.655.416,00	21.586.789.140,57
21	DINAS KEBUDAYAAN DAN PARIWISATA	54.557.770.969,38	-5.571.259.790,44	48.986.511.178,94
22	DINAS PERPUSTAKAAN DAN KEARSIPAN	1.418.673.049,00	-620.514.697,00	798.158.352,00
23	DINAS PERIKANAN	15.825.098.996,01	-3.705.007.795,90	12.120.091.200,11
24	DINAS PERTANIAN	33.869.174.848,25	-7.972.008.851,79	25.897.165.996,46
25	DINAS PERDAGANGAN DAN PERINDUSTRIAN	219.018.409.837,94	-48.324.775.379,48	170.693.634.458,46
26	SEKRETARIAT DAERAH	226.806.394.550,55	-44.351.970.828,12	182.454.423.722,43
27	SEKRETARIAT DPRD	13.763.449.853,00	-6.679.261.006,75	7.084.188.846,25
28	BADAN PERENCANAAN PEMBANGUNAN, PENELITIAN DAN PENGEMBANGAN DAERAH	3.731.312.100,00	-1.284.196.954,44	2.447.115.145,56
29	BADAN KEUANGAN DAN ASET DAERAH	9.665.798.996,00	-2.730.456.888,79	6.935.342.107,21
30	BADAN PENDAPATAN DAERAH	7.641.293.600,00	-1.884.926.998,42	5.756.366.601,58
31	BADAN KEPEGAWAIAN DAN PENGEMBANGAN SUMBER DAYA MANUSIA	7.168.073.165,00	-1.937.807.761,02	5.230.265.403,98
32	INSPEKTORAT	5.005.818.855,00	-1.020.928.561,00	3.984.890.294,00
33	KECAMATAN MENTAWA BARU KETAPANG	20.297.305.012,58	-2.651.490.767,56	17.645.814.245,02
34	KECAMATAN BAAMANG	15.347.115.469,50	-2.616.343.206,07	12.730.772.263,43
35	KECAMATAN MENTAYA HILIR SELATAN	9.921.567.040,00	-1.310.111.643,90	8.611.455.396,10
36	KECAMATAN PULAU HANAUT	7.706.187.074,00	-1.237.283.262,77	6.468.903.811,23
37	KECAMATAN MENTAYA HILIR UTARA	7.592.959.614,00	-1.155.959.396,28	6.437.000.217,72
38	KECAMATAN KOTA BESI	5.408.055.500,00	-2.309.825.074,02	3.098.230.425,98
39	KECAMATAN CEMPAGA	5.020.847.332,97	-1.004.011.620,19	4.016.835.712,78
40	KECAMATAN PARENGGEAN	5.838.842.354,43	-1.174.333.250,44	4.664.509.103,99
41	KECAMATAN MENTAYA HULU	9.966.029.200,00	-1.811.447.079,99	8.154.582.120,01
42	KECAMATAN ANTANG KALANG	9.920.901.225,09	-1.913.236.946,00	8.007.664.279,09
43	KECAMATAN SERANAU	6.868.191.021,37	-1.111.037.390,00	5.757.153.631,37
44	KECAMATAN TELUK SAMPIT	6.785.995.168,00	-1.264.631.884,26	5.521.363.283,74
45	KECAMATAN CEMPAGA HULU	7.653.397.857,00	-1.528.772.040,00	6.124.625.817,00
46	KECAMATAN TELAWANG	7.281.210.393,00	-1.307.129.219,44	5.974.081.173,56
47	KECAMATAN BUKIT SANTUAI	2.080.713.000,00	-444.296.588,66	1.636.416.411,34

48	KECAMATAN TUALAN HULU	3.600.432.300,00	-656.910.818,00	2.943.521.482,00
49	KECAMATAN TELAGA ANTANG	8.788.931.770,00	-1.217.106.731,00	7.571.825.039,00
50	BADAN KESATUAN BANGSA DAN POLITIK	2.395.999.000,00	-645.516.382,26	1.750.482.617,74
51	PUSKESMAS PASIR PUTIH	2.288.002.240,00	-341.138.247,88	1.946.863.992,12
52	PUSKESMAS BAAMANG I	328.754.000,00	-112.070.535,36	216.683.464,64
53	PUSKESMAS BAAMANG II	6.629.087.588,50	-1.435.874.809,12	5.193.212.779,38
54	PUSKESMAS MENTAYA SEBERANG	1.514.545.247,00	-315.054.602,92	1.199.490.644,08
55	PUSKESMAS KOTA BESI	1.739.176.733,00	-378.232.064,60	1.360.944.668,40
56	PUSKESMAS SEBABI	3.672.257.687,00	-822.734.688,00	2.849.522.999,00
57	PUSKESMAS CEMPAKA MULIA	6.953.066.918,42	-1.089.955.308,72	5.863.111.609,70
58	PUSKESMAS PUNDU	8.530.755.128,00	-1.430.139.054,87	7.100.616.073,13
59	PUSKESMAS PARENGGEAN I	4.062.922.390,00	-660.897.313,22	3.402.025.076,78
60	PUSKESMAS PARENGGEAN II	2.758.308.153,00	-661.422.728,52	2.096.885.424,48
61	PUSKESMAS TUALAN HULU	829.187.250,00	-92.529.687,00	736.657.563,00
62	PUSKESMAS KUALA KUAYAN	3.858.854.537,00	-863.371.896,84	2.995.482.640,16
63	PUSKESMAS TUMBANG PENYAHUAN	3.539.114.714,00	-855.397.289,32	2.683.717.424,68
64	PUSKESMAS TUMBANG SANGAI	3.166.059.265,00	-818.064.355,85	2.347.994.909,15
65	PUSKESMAS TUMBANG KALANG	2.115.375.419,00	-460.733.378,35	1.654.642.040,65
66	LABORATORIUM KESEHATAN DAERAH	2.453.880.000,00	0,00	2.453.880.000,00
67	RSUD SAMUDA	0,00	0,00	0,00
68	PUSKESMAS UJUNG PANDARAN	1.413.677.054,00	-429.986.242,38	983.690.811,62
69	PUSKESMAS BAPINANG	2.882.687.089,00	-810.830.922,90	2.071.856.166,10
70	PUSKESMAS SAMUDA	4.829.819.780,00	-1.199.327.998,32	3.630.491.781,68
71	PUSKESMAS BAGENDANG	2.367.518.921,00	-805.112.509,65	1.562.406.411,35
72	PUSKESMAS KETAPANG I	2.957.673.842,00	-968.475.573,20	1.989.198.268,80
73	PUSKESMAS KETAPANG II	6.351.093.385,00	-1.231.956.417,17	5.119.136.967,83
JUMLAH		1.821.975.678.491,63	-348.711.819.770,89	1.473.263.858.720,74

Lampiran 5.3.14.C

**Nilai Buku Jalan, Irigasi dan Jaringan
per SKPD**

Lampiran 5.3.14-C
Nilai Buku Jalan, Irigasi dan Jaringan per SKPD

No.	Uraian	Saldo Akhir sebelum Penyusutan	Akumulasi Penyusutan TA 2022	Nilai Buku
1	DINAS PENDIDIKAN	156.505.700,00	-30.923.644,00	125.582.056,00
2	DINAS KESEHATAN	207.690.000,00	-24.948.500,00	182.741.500,00
3	RSUD dr. MURJANI	11.686.666.000,00	-3.757.567.441,12	7.929.098.558,88
4	DINAS PEKERJAAN UMUM, PENATAAN RUANG, PERUMAHAN RAKYAT DAN KAWASAN PERMUKIMAN	1.962.848.330.943,40	-1.215.393.269.717,91	747.455.061.225,49
5	SATUAN POLISI PAMONG PRAJA	9.025.000,00	-1.353.750,00	7.671.250,00
6	BADAN PENANGGULANGAN BENCANA DAERAH	9.070.241.000,00	-2.624.719.922,00	6.445.521.078,00
7	DINAS PEMADAM KEBAKARAN DAN PENYELAMATAN	4.275.926.673,00	-971.571.019,00	3.304.355.654,00
8	DINAS SOSIAL	0,00	0,00	0,00
9	DINAS TENAGA KERJA DAN TRANSMIGRASI	129.099.254,00	-4.303.308,00	124.795.946,00
10	DINAS PEMBERDAYAAN PEREMPUAN, PERLINDUNGAN ANAK, PENGENDALIAN PENDUDUK DAN KELUARGA BERENCANA	306.978.200,00	-110.103.030,00	196.875.170,00
11	DINAS KETAHANAN PANGAN	108.930.000,00	-58.725.000,00	50.205.000,00
12	DINAS LINGKUNGAN HIDUP	3.934.894.981,00	-939.074.943,00	2.995.820.038,00
13	DINAS PERHUBUNGAN	50.401.642.488,05	-6.509.284.961,00	43.892.357.527,05
14	DINAS KOMUNIKASI DAN INFORMATIKA	0,00	0,00	0,00
15	DINAS PEMUDA DAN OLAH RAGA	238.359.000,00	-47.866.562,00	190.492.438,00
16	DINAS KEBUDAYAAN DAN PARIWISATA	467.325.000,00	-398.329.162,18	68.995.837,82
17	DINAS PERIKANAN	1.847.419.500,00	-615.344.484,00	1.232.075.016,00
18	DINAS PERTANIAN	837.114.540,00	-143.947.089,00	693.167.451,00
19	SEKRETARIAT DAERAH	8.944.578.637,74	-2.050.007.499,00	6.894.571.138,74
20	SEKRETARIAT DPRD	979.136.536,00	-816.096.727,00	163.039.809,00
21	BADAN PERENCANAAN PEMBANGUNAN, PENELITIAN DAN PENGEMBANGAN DAERAH	239.086.329,00	-119.543.164,00	119.543.165,00
22	BADAN KEUANGAN DAN ASET DAERAH	125.526.535,58	-78.454.085,00	47.072.450,58
23	INSPEKTORAT	410.462.358,00	-51.307.795,00	359.154.563,00
24	KECAMATAN MENTAWA BARU KETAPANG	259.595.000,00	-86.225.088,00	173.369.912,00
25	KECAMATAN BAAMANG	4.493.792.250,00	-1.043.300.844,00	3.450.491.406,00
26	KECAMATAN MENTAYA HILIR SELATAN	3.025.692.400,00	-623.271.449,00	2.402.420.951,00
27	KECAMATAN PULAU HANAUT	367.342.570,00	-138.945.625,00	228.396.945,00
28	KECAMATAN MENTAYA HILIR UTARA	194.150.000,00	-19.415.000,00	174.735.000,00
29	KECAMATAN KOTA BESI	1.340.535.000,00	-446.784.250,00	893.750.750,00
30	KECAMATAN PARENGGEAN	2.905.232.700,00	-2.062.831.567,00	842.401.133,00
31	KECAMATAN MENTAYA HULU	1.906.195.000,00	-1.134.474.625,00	771.720.375,00
32	KECAMATAN SERANAU	1.166.805.073,00	-344.047.080,00	822.757.993,00
33	KECAMATAN CEMPAGA HULU	6.850.000,00	-685.002,00	6.164.998,00
34	KECAMATAN TELAWANG	80.358.233,00	-2.008.960,00	78.349.273,00
35	KECAMATAN BUKIT SANTUAI	75.050.000,00	-10.006.668,00	65.043.332,00
36	KECAMATAN TELAGA ANTANG	199.400.000,00	-49.850.000,00	149.550.000,00
37	PUSKESMAS TUMBANG PENYAHUAN	15.000.000,00	-1.125.000,00	13.875.000,00
38	PUSKESMAS KETAPANG II	4.000.000,00	-300.000,00	3.700.000,00
	JUMLAH	2.073.264.936.901,77	-1.240.710.012.961,21	832.554.923.940,56

Lampiran 5.3.14.D

Nilai Buku Aset Tetap Lainnya per SKPD

Lampiran 5.3.14-D
Nilai Buku Aset Tetap Lainnya per SKPD

No.	Uraian	Saldo Akhir sebelum Penyusutan	Akumulasi Penyusutan TA	Nilai Buku
1	DINAS PENDIDIKAN	7.193.870.179,00	-1.800.783.522,00	5.393.086.657,00
2	DINAS KESEHATAN	56.412.000,00	0,00	56.412.000,00
3	RSUD dr. MURJANI	991.027.000,00	0,00	991.027.000,00
4	DINAS PEKERJAAN UMUM, PENATAAN RUANG, PERUMAHAN RAKYAT DAN KAWASAN PERMUKIMAN	2.541.919.246,00	0,00	2.541.919.246,00
5	DINAS TENAGA KERJA DAN TRANSMIGRASI	143.334.772,00	0,00	143.334.772,00
6	DINAS PEMBERDAYAAN PEREMPUAN, PERLINDUNGAN ANAK, PENGENDALIAN PENDUDUK DAN KELUARGA BERENCANA	217.000,00	0,00	217.000,00
7	DINAS LINGKUNGAN HIDUP	2.218.500.000,00	0,00	2.218.500.000,00
8	DINAS PERHUBUNGAN	2.433.736.500,00	0,00	2.433.736.500,00
9	DINAS KOMUNIKASI DAN INFORMATIKA	0,00	0,00	0,00
10	DINAS KEBUDAYAAN DAN PARIWISATA	630.640.800,00	-195.486.450,00	435.154.350,00
11	DINAS PERPUSTAKAAN DAN KEARSIPAN	578.369.617,00	0,00	578.369.617,00
12	DINAS PERIKANAN	153.544.050,00	0,00	153.544.050,00
13	DINAS PERTANIAN	116.500.000,00	0,00	116.500.000,00
14	DINAS PERDAGANGAN DAN PERINDUSTRIAN	8.290.500,00	0,00	8.290.500,00
15	SEKRETARIAT DAERAH	99.500.000,00	0,00	99.500.000,00
16	SEKRETARIAT DPRD	35.511.150,00	0,00	35.511.150,00
17	BADAN KEUANGAN DAN ASET DAERAH	4.853.244,00	0,00	4.853.244,00
18	INSPEKTORAT	13.114.000,00	0,00	13.114.000,00
19	KECAMATAN MENTAWA BARU KETAPANG	23.781.500,00	0,00	23.781.500,00
20	KECAMATAN BAAMANG	11.850.000,00	0,00	11.850.000,00
21	KECAMATAN KOTA BESI	387.500,00	0,00	387.500,00
22	KECAMATAN TELUK SAMPIT	16.520.000,00	0,00	16.520.000,00
23	KECAMATAN TELAWANG	24.950.000,00	0,00	24.950.000,00
24	KECAMATAN TUALAN HULU	583.000,00	0,00	583.000,00
25	PUSKESMAS KETAPANG I	22.500,00	0,00	22.500,00
	JUMLAH	17.297.434.558,00	-1.996.269.972,00	15.301.164.586,00

Lampiran 5.3.15

**Penambahan dan Pengurangan Aset
Lainnya - Aset Tak Berwujud**

Lampiran 5.3.15

Penambahan dan Pengurangan Aset Lainnya - Aset Tak Berwujud

No.	Uraian	Saldo Awal (a)	Penambahan :		Pengurangan :		Harga Perolehan (a+b-c) (d)	Akumulasi Amortisasi Aset Tidak Berwujud (e)	Nilai Buku (d+e)
			Pembelian (Realisasi Belanja Modal)	Jumlah (b)	Penghapusan/ Penghentian Aset	Jumlah (c)			
1	Dinas Pendidikan	34.460.000,00	0,00	0,00	0,00	0,00	34.460.000,00	-34.460.000,00	0,00
2	Dinas Kesehatan	34.256.000,00	0,00	0,00	0,00	0,00	34.256.000,00	-27.554.800,00	6.701.200,00
3	Badan Penanggulangan Bencana Daerah	19.550.000,00	0,00	0,00	0,00	0,00	19.550.000,00	-15.640.000,00	3.910.000,00
4	Dinas Kependudukan dan Pencatatan Sipil	50.495.000,00	0,00	0,00	0,00	0,00	50.495.000,00	-50.495.000,00	0,00
5	Dinas Perhubungan	395.868.000,00	0,00	0,00	0,00	0,00	395.868.000,00	-395.868.000,00	0,00
6	Dinas Komunikasi dan Informatika	48.400.000,00	0,00	0,00	0,00	0,00	48.400.000,00	-48.400.000,00	0,00
7	Dinas Penanaman Modal dan Pelayanan Terpadu Satu Pintu	360.420.000,00	0,00	0,00	0,00	0,00	360.420.000,00	-360.420.000,00	0,00
8	Dinas Kebudayaan dan Pariwisata	7.900.000,00	0,00	0,00	0,00	0,00	7.900.000,00	-7.900.000,00	0,00
9	Dinas Perpustakaan dan Kearsipan	36.920.000,00	0,00	0,00	0,00	0,00	36.920.000,00	-36.920.000,00	0,00
10	Dinas Pertanian	49.000.000,00	0,00	0,00	0,00	0,00	49.000.000,00	-49.000.000,00	0,00
11	Sekretariat Daerah	154.675.000,00	0,00	0,00	0,00	0,00	154.675.000,00	-154.675.000,00	0,00
12	Sekretariat DPRD	34.850.000,00	0,00	0,00	0,00	0,00	34.850.000,00	-34.850.000,00	0,00
13	Badan Perencanaan Pembangunan, Penelitian dan Pengembangan Daerah	260.675.000,00	0,00	0,00	0,00	0,00	260.675.000,00	-248.722.000,00	11.953.000,00
14	Badan Keuangan dan Aset Daerah	717.500.800,00	99.345.000,00	99.345.000,00	0,00	0,00	816.845.800,00	-657.369.800,00	159.476.000,00
15	Badan Pendapatan Daerah	1.703.957.000,00	199.000.000,00	199.000.000,00	0,00	0,00	1.902.957.000,00	-1.402.527.000,00	500.430.000,00
16	Badan Kepegawaian dan Pengembangan Sumber Daya Manusia	1.047.160.500,00	0,00	0,00	0,00	0,00	1.047.160.500,00	-844.307.750,20	202.852.749,80
Jumlah		4.956.087.300,00	298.345.000,00	298.345.000,00	0,00	0,00	5.254.432.300,00	-4.369.109.350,20	885.322.949,80

Lampiran 5.3.16

**Penambahan dan Pengurangan Aset
Lainnya - Aset Lain-lain**

Lampiran 5.3.16
Penambahan dan Pengurangan Aset Lainnya - Aset Lain-lain

No.	Uraian	Saldo Awal (a)	Penambahan :		Pengurangan :		Harga Perolehan (a+b-c) (d)	Akumulasi Amortisasi Aset Tidak (e)	Nilai Buku (d+e)
			Pembelian (Realisasi Belanja Modal)	Jumlah (b)	Penghapusan/ Penghentian Aset	Jumlah (c)			
1	Dinas Pendidikan	28.546.246.203,00	1.732.380.000,00	1.732.380.000,00	1.732.380.000,00	1.732.380.000,00	28.546.246.203,00	0,00	28.546.246.203,00
2	Dinas Kesehatan	203.600.000,00	0,00	0,00	0,00	0,00	203.600.000,00	0,00	203.600.000,00
3	RSUD dr. Murjani	410.016.151,00	661.941.895,00	661.941.895,00	828.953.076,00	828.953.076,00	243.004.970,00	-49.900.000,00	193.104.970,00
4	Dinas Pekerjaan Umum, Penataan Ruang, Perumahan Rakyat dan Kawasan Permukiman	760.183.000,00	0,00	0,00	0,00	0,00	760.183.000,00	-233.124.000,00	527.059.000,00
5	Badan Kesatuan Bangsa dan Politik	0,00	117.031.250,00	117.031.250,00	117.031.250,00	117.031.250,00	0,00	0,00	0,00
6	Satuan Polisi Pamong Praja	45.000.000,00	221.460.500,00	221.460.500,00	266.460.500,00	266.460.500,00	0,00	0,00	0,00
7	Dinas Pemadam Kebakaran dan Penyelamatan	382.613.000,00	29.020.347,00	29.020.347,00	31.308.347,00	31.308.347,00	380.325.000,00	-379.409.800,00	915.200,00
8	Dinas Tenaga Kerja dan Transmigrasi	6.217.000,00	358.960.000,00	358.960.000,00	0,00	0,00	365.177.000,00	-352.217.000,00	12.960.000,00
9	Dinas Ketahanan Pangan	0,00	22.657.896,00	22.657.896,00	22.657.896,00	22.657.896,00	0,00	0,00	0,00
10	Dinas Kependudukan dan Pencatatan Sipil	0,00	117.167.443,00	117.167.443,00	117.167.443,00	117.167.443,00	0,00	0,00	0,00
11	Dinas Pemberdayaan Masyarakat dan Desa	0,00	106.032.267,00	106.032.267,00	106.032.267,00	106.032.267,00	0,00	0,00	0,00
12	Dinas Komunikasi dan Informatika	12.600.000,00	0,00	0,00	0,00	0,00	12.600.000,00	0,00	12.600.000,00
13	Dinas Penanaman Modal dan Pelayanan Terpadu Satu Pintu	171.317.320,00	101.117.750,00	101.117.750,00	272.435.070,00	272.435.070,00	0,00	0,00	0,00
14	Dinas Pemuda dan Olah Raga	0,00	20.717.653,00	20.717.653,00	20.717.653,00	20.717.653,00	0,00	0,00	0,00
15	Dinas kebudayaan dan Pariwisata	0,00	0,00	0,00	0,00	0,00	0,00	0,00	0,00
16	Dinas Perpustakaan dan Kearsipan	23.193.058,00	0,00	0,00	0,00	0,00	23.193.058,00	-22.360.530,00	832.528,00
17	Dinas Perikanan	0,00	225.626.552,00	225.626.552,00	225.626.552,00	225.626.552,00	0,00	0,00	0,00
18	Dinas Pertanian	13.665.670.886,00	0,00	0,00	552.336.466,00	552.336.466,00	13.113.334.420,00	0,00	13.113.334.420,00
19	Sekretariat Daerah	3.915.923.133,00	0,00	0,00	29.010.000,00	29.010.000,00	3.886.913.133,00	0,00	3.886.913.133,00
20	Badan Keuangan dan Aset Daerah	1.282.409.556,00	613.285.848,00	613.285.848,00	959.285.848,00	959.285.848,00	936.409.556,00	-108.795.266,00	827.614.290,00
21	Kecamatan Mentawa Baru Ketapang	886.638.500,00	0,00	0,00	0,00	0,00	886.638.500,00	0,00	886.638.500,00
22	Kecamatan Baamang	0,00	123.618.565,00	123.618.565,00	123.618.565,00	123.618.565,00	0,00	0,00	0,00
23	Kecamatan Mentanya Hilir Selatan	49.535.000,00	241.596.655,00	241.596.655,00	291.131.655,00	291.131.655,00	0,00	0,00	0,00
24	Kec. Mentaya Hilir Utara	39.769.500,00	238.279.750,00	238.279.750,00	261.454.250,00	261.454.250,00	16.595.000,00	-16.595.000,00	0,00
25	Kecamatan Cempaga	85.627.000,00	297.594.000,00	297.594.000,00	297.594.000,00	297.594.000,00	85.627.000,00	-70.550.700,00	15.076.300,00
26	Kecamatan Parenggean	0,00	100.800.000,00	100.800.000,00	100.800.000,00	100.800.000,00	0,00	0,00	0,00
27	Kecamatan Antang Kalang	0,00	447.630.850,00	447.630.850,00	447.630.850,00	447.630.850,00	0,00	0,00	0,00
28	Kecamatan Telaga Antang	0,00	371.188.577,00	371.188.577,00	371.188.577,00	371.188.577,00	0,00	0,00	0,00
	Jumlah	50.486.559.307,00	6.148.107.798,00	6.148.107.798,00	7.174.820.265,00	7.174.820.265,00	49.459.846.840,00	-1.232.952.296,00	48.226.894.544,00

Lampiran 5.3.17

Rincian Utang Beban Pegawai

Lampiran 5.3.17
Rincian Utang Beban Pegawai

NO	BUKTI	URAIAN	REALISASI
UTANG BELANJA PEGAWAI			
1	DINAS PEKERJAAN UMUM, PENATAAN RUANG, PERUMAHAN RAKYAT DAN KAWASAN		
	0894/SPM-LS.TPP/DPUPRPRKP/2022	TPP SEPTEMBER	215.372.123,00
	0895/SPM-LS.TPP/DPUPRPRKP/2022	TPP OKTOBER	215.640.902,00
	0896/SPM-LS.TPP/DPUPRPRKP/2022	TPP NOVEMBER	214.817.503,00
	0897/SPM-LS.TPP/DPUPRPRKP/2022	TPP DESEMBER	217.267.157,00
		Sub Total Belanja Pegawai Dinas Pekerjaan Umum, Penataan Ruang, Perumahan Rakyat dan Kawasan Permukiman	863.097.685,00
2	BADAN PENANGGULANGAN BENCANA DAERAH		
	0085/IP/UTANG PPK/BPBD/2022	Utang Beban Honorarium Penanggungjawaban Pengelola Keuangan Untuk Bulan Desember 2022	16.030.000,00
	0104/SPM-LS.TPP/BPBD/2022	Utang Beban Tambahan Penghasilan Berdasarkan Beban Kerja untuk Bulan September Th 2022	82.035.439,00
	0105/SPM-LS.TPP/BPBD/2022	Utang Beban Tambahan Penghasilan Berdasarkan Beban Kerja untuk Bulan Oktober Th 2022	82.016.250,00
	0106/SPM-LS.TPP/BPBD/2022	Utang Beban Tambahan Penghasilan Berdasarkan Beban Kerja untuk Bulan Nopember Th 2022	83.982.831,00
	0107/SPM-LS.TPP/BPBD/2022	Utang Beban Tambahan Penghasilan Berdasarkan Beban Kerja untuk Bulan Desember Th 2022	82.486.068,00
		Sub Total Belanja Pegawai Badan Penanggulangan Bencana Daerah	346.550.588,00
3	DINAS KEPENDUDUKAN DAN PENCATATAN SIPIL		
	Rekom BKPSDM Nomor : 841/4717/BKPSDM-PKAP/XI/2022	Pembayaran Belanja Tambahan Penghasilan Pegawai Ub. September Tahun 2022	122.366.002,00
	Rekom BKPSDM Nomor : 841/7727/BKPSDM-PKAP/XII/2022	Pembayaran Belanja Tambahan Penghasilan Pegawai Ub. Oktober Tahun 2022	122.207.629,00
	Rekom BKPSDM Nomor : 841/8119/BKPSDM-PKAP/XII/2022	Pembayaran Belanja Tambahan Penghasilan Pegawai Ub. November Tahun 2022	122.237.243,00
	Rekom BKPSDM Nomor : 841/8340/BKPSDM-PKAP/XII/2022	Pembayaran Belanja Tambahan Penghasilan Pegawai Ub. Desember Tahun 2022	122.418.539,00
		Sub Total Belanja Pegawai Dinas Kependudukan dan Pencatatan Sipil	489.229.413,00
4	DINAS KOPERASI DAN USAHA KECIL DAN MENENGAH		
	Rekom TPP Nomor : 841/4243/BKPSDM-PKAP/X/2022	Utang Belanja Tambahan Penghasilan berdasarkan Beban Kerja ASN-Tambahan Penghasilan berdasarkan Beban Kerja PNS Ub.September	86.219.472,00
	Rekom TPP Nomor : 841/7412/BKPSDM-PKAP/XII/2022	Utang Belanja Tambahan Penghasilan berdasarkan Beban Kerja ASN-Tambahan Penghasilan berdasarkan Beban Kerja PNS Ub.Oktobre	89.024.479,00
	Rekom TPP Nomor : 841/7413/BKPSDM-PKAP/XII/2022	Utang Belanja Tambahan Penghasilan berdasarkan Beban Kerja ASN-Tambahan Penghasilan berdasarkan Beban Kerja PNS Ub.Nopember	89.024.479,00
	Rekom TPP Nomor : 841/7922/BKPSDM-PKAP/XII/2022	Utang Belanja Tambahan Penghasilan berdasarkan Beban Kerja ASN-Tambahan Penghasilan berdasarkan Beban Kerja PNS Ub.Desember	89.024.479,00
		Kekurangan Anggaran Belanja TPP Tahun 2022	(14.624.079,00)
		Sub Total Belanja Pegawai Dinas Koperasi dan Usaha Kecil dan	338.668.830,00
5	DINAS PERTANIAN		
		Tagihan TPP PNS dan P3K Ub. September s/d Desember 2022	1.936.840.760
		Sub Total Belanja Pegawai Dinas Pertanian	1.936.840.760,00
6	DINAS PENDIDIKAN		
	PNS	TPP April s.d Agustus Thn 2022	11.813.449.542,00
		TPP September Thn 2022	4.305.251.396,00
		TPP Oktober Thn 2022	4.369.608.132,00
		TPP Nopember Thn 2022	4.723.996.695,00
		TPP Desember Thn 2022	4.703.361.495,00
	P3K	TPP April s.d Agustus Thn 2022	2.439.149.743,00
		TPP September Thn 2022	639.303.616,00
		TPP Oktober Thn 2022	661.056.165,00
		TPP Nopember Thn 2022	645.836.622,00
		TPP Desember Thn 2022	628.405.522,00
		Sub Total Belanja Pegawai Dinas Pendidikan	34.929.418.928,00
7	DINAS KESEHATAN		
	0254/SPM-LS.TPP/DINKES/2022	Pembayaran Tambahan Penghasilan Pegawai (TPP) Lingkungan Dinas Kesehatan Kabupaten Kotawaringin Timur untuk bulan September	2.377.574.688,00
	0255/SPM-LS.TPP/DINKES/2022	Pembayaran Tambahan Penghasilan Pegawai (TPP) Lingkungan Dinas Kesehatan Kabupaten Kotawaringin Timur untuk bulan Oktober 2022	2.377.574.688,00
	0256/SPM-LS.TPP/DINKES/2022	Pembayaran Tambahan Penghasilan Pegawai (TPP) Lingkungan Dinas Kesehatan Kabupaten Kotawaringin Timur untuk bulan Nopember 2022	2.377.574.688,00

	0257/SPM-LS.TPP/DINKES/2022	Pembayaran Tambahan Penghasilan Pegawai (TPP) Lingkungan Dinas Kesehatan Kabupaten Kotawaringin Timur untuk bulan Desember 2022	1.564.626.202,00
	0250/SPM-LS.TPP.P3K/DINKES/2022	Pembayaran Tambahan Penghasilan Pegawai (TPP) P3K Lingkungan Dinas Kesehatan Kabupaten Kotawaringin Timur untuk bulan	4.885.952,00
	0251/SPM-LS.TPP.P3K/DINKES/2022	Pembayaran Tambahan Penghasilan Pegawai (TPP) P3K Lingkungan Dinas Kesehatan Kabupaten Kotawaringin Timur untuk bulan Oktober	4.885.952,00
	0252/SPM-LS.TPP.P3K/DINKES/2022	Pembayaran Tambahan Penghasilan Pegawai (TPP) P3K Lingkungan Dinas Kesehatan Kabupaten Kotawaringin Timur untuk bulan	4.885.952,00
	0253/SPM-LS.TPP.P3K/DINKES/2022	Pembayaran Tambahan Penghasilan Pegawai (TPP) P3K Lingkungan Dinas Kesehatan Kabupaten Kotawaringin Timur untuk bulan	4.885.952,00
		Kekurangan Pembayaran Gaji An. Irwansyah sebesar Rp.32.784.000,-	32.784.000,00
	7004/Koreksi/BPK/XII/2022	Reklasifikasi alokasi dari pengakuan beban jasa tenaga kesehatan ke beban pegawai - insentif tenaga kesehatan ASN (diberikan ke PNS dinkes)	5.936.050.000,00
		Sub Total Belanja Pegawai Dinas Kesehatan	14.685.728.074,00
8	RSUD MURJANI		
	0092/TAG-LS.TPP/RSUDMURJANI/2022	Tambahan Penghasilan berdasarkan Beban Kerja ASN-Tambahan Penghasilan berdasarkan Beban Kerja PNS - bulan September	1.577.511.743,00
	0093/TAG-LS.TPP/RSUDMURJANI/2022	Tambahan Penghasilan berdasarkan Beban Kerja ASN-Tambahan Penghasilan berdasarkan Beban Kerja PNS - bulan Oktober	1.578.591.752,00
	0094/TAG-LS.TPP/RSUDMURJANI/2022	Tambahan Penghasilan berdasarkan Beban Kerja ASN-Tambahan Penghasilan berdasarkan Beban Kerja PNS - bulan November	1.578.591.752,00
	0095/TAG-LS.TPP/RSUDMURJANI/2022	Tambahan Penghasilan berdasarkan Beban Kerja ASN-Tambahan Penghasilan berdasarkan Beban Kerja PNS - bulan Desember	1.000.355.398,00
	0096/TAG-LS.TPP/RSUDMURJANI/2022	Tambahan Penghasilan berdasarkan Beban Kerja ASN-Tambahan Penghasilan berdasarkan Beban Kerja PPPK - bulan September	38.304.627,00
	0097/TAG-LS.TPP/RSUDMURJANI/2022	Tambahan Penghasilan berdasarkan Beban Kerja ASN-Tambahan Penghasilan berdasarkan Beban Kerja PPPK - bulan Oktober	38.304.627,00
	0098/TAG-LS.TPP/RSUDMURJANI/2022	Tambahan Penghasilan berdasarkan Beban Kerja ASN-Tambahan Penghasilan berdasarkan Beban Kerja PPPK - bulan November	38.304.627,00
	0099/TAG-LS.TPP/RSUDMURJANI/2022	Tambahan Penghasilan berdasarkan Beban Kerja ASN-Tambahan Penghasilan berdasarkan Beban Kerja PPPK - bulan Desember	38.304.627,00
		Sub Total Belanja Pegawai RSUD MURJANI + BLUD	5.888.269.153,00
9	SATUAN POLISI PAMONG PRAJA		
	0158/TAG-TPP/SATPOLPP/2022	Pembayaran TPP untuk Bulan September 2022 Pegawai Satpol PP	195.864.369,00
	0159/TAG-LS.TPP/SATPOLPP/2022	Pembayaran TPP untuk Bulan Oktober 2022 Pegawai Satpol PP	195.829.678,00
	160/TAG-LS.TPP/SATPOLPP/2022	Pembayaran TPP untuk Bulan Nopember 2022 Pegawai Satpol PP	195.446.302,00
	0161/TAG-LS.TPP/SATPOLPP/2022	Pembayaran TPP untuk Bulan Desember 2022 Pegawai Satpol PP	195.319.907,00
		Sub Total Belanja Pegawai Satuan Polisi Pamong Praja	782.460.256,00
10	DINAS PEMADAM KEBAKARAN DAN PENYELAMATAN		
	No. Rekom 841/3792/BKPSDM-	Tambahan Penghasilan Pegawai (TPP) Ub. September 2022	137.366.884,00
	PKAP/X/2022	Tambahan Penghasilan Pegawai (TPP) Ub. Oktober 2022	137.509.796,00
	PKAP/XII/2022	Tambahan Penghasilan Pegawai (TPP) Ub. Nopember 2022	137.398.556,00
	PKAP/XII/2022	Tambahan Penghasilan Pegawai (TPP) Ub. Desember 2022	134.987.399,00
		Sub Total Belanja Pegawai Dinas Pemadam Kebakaran dan	547.262.635,00
11	DINAS SOSIAL		
	0114/TAG-LS.TPP/DINSOS/2022	Pembayaran TPP Bulan September Tahun 2022 Dinas Sosial Kab. Kotim sesuai daftar terlampir	97.525.894,00
	0115/TAG-LS.TPP/DINSOS/2022	Pembayaran TPP Bulan Oktober Tahun 2022 Dinas Sosial Kab. Kotim sesuai daftar terlampir	97.521.815,00
	0116/TAG-LS.TPP/DINSOS/2022	Pembayaran TPP Bulan November Tahun 2022 Dinas Sosial Kab. Kotim sesuai daftar terlampir	97.494.100,00
	0117/TAG-LS.TPP/DINSOS/2022	Pembayaran TPP Bulan Desember Tahun 2022 Dinas Sosial Kab. Kotim sesuai daftar terlampir	98.853.222,00
		Sub Total Belanja Pegawai Dinas Sosial	391.395.031,00
12	DINAS TENAGA KERJA DAN TRANSMIGRASI		
	0081/TAG-LS.TPP/DISNAKERTRANS/2022	Pembayaran TPP untuk bulan September 2022 ASN Dinas Tenaga Kerja dan Transmigrasi Kabupaten Kotawaringin Timur Tahun 2022	136.065.698,00
	0082/TAG-LS.TPP/DISNAKERTRANS/2022	Pembayaran TPP untuk bulan Oktober 2022 ASN Dinas Tenaga Kerja dan Transmigrasi Kabupaten Kotawaringin Timur Tahun 2022	138.807.097,00
	0083/TAG-LS.TPP/DISNAKERTRANS/2022	Pembayaran TPP untuk bulan November 2022 ASN Dinas Tenaga Kerja dan Transmigrasi Kabupaten Kotawaringin Timur Tahun 2022	140.886.019,00
	0084/TAG-LS.TPP/DISNAKERTRANS/2022	Pembayaran TPP untuk bulan Desember 2022 ASN Dinas Tenaga Kerja dan Transmigrasi Kabupaten Kotawaringin Timur Tahun 2022	143.952.369,00
		Sub Total Belanja Pegawai Dinas Tenaga Kerja dan Transmigrasi	559.711.183,00

13	DINAS PEMBERDAYAAN PEREMPUAN, PERLINDUNGAN ANAK, PENGENDALIAN PENDUDUK DAN KELUARGA BERENCANA		
	0256/TAG-LS.TPP/DP3AP2KB/2022	PEMBAYARAN TPP BULAN SEPTEMBER DINAS PPPAPPKB KAB. KOTIM TAHUN ANGGARAN 2022	111.976.142,00
	0257/TAG-LS.TPP/DP3AP2KB/2022	PEMBAYARAN TPP BULAN OKTOBER DINAS PPPAPPKB KAB. KOTIM TAHUN ANGGARAN 2022	113.053.512,00
	0258/TAG-LS.TPP/DP3AP2KB/2022	PEMBAYARAN TPP BULAN NOVEMBER DINAS PPPAPPKB KAB. KOTIM TAHUN ANGGARAN 2022	113.429.245,00
	0259/TAG-LS.TPP/DP3AP2KB/2022	PEMBAYARAN TPP BULAN DESEMBER DINAS PPPAPPKB KAB. KOTIM TAHUN ANGGARAN 2022	113.429.245,00
		Sub Total Belanja Pegawai DP3AP2KB	451.888.144,00
14	DINAS KETAHANAN PANGAN		
	0124/SPM-LS.TPP/DKP/2022	Utang TPP ub. September 2022	68.176.598,00
	0125/SPM-LS.TPP/DKP/2022	Utang TPP ub. Oktober 2022	68.234.662,00
	0126/SPM-LS.TPP/DKP/2022	Utang TPP ub. November 2022	65.339.834,00
	0127/SPM-LS.TPP/DKP/2022	Utang TPP ub. Desember 2022	67.922.710,00
		Sub Total Belanja Pegawai Dinas Ketahanan Pangan	269.673.804,00
15	DINAS LINGKUNGAN HIDUP		
	0246/TAG-LS.TPP/DLH/2022	Utang Beban Pegawai bulan September	166.886.893,00
	0247/TAG-LS.TPP/DLH/2022	Utang Beban Pegawai Bulan Oktober	162.807.623,00
	0248/TAG-LS.TPP/DLH/2022	Utang Belanja Pegawai Bulan November	163.599.273,00
	0249/TAG-LS.TPP/DLH/2022	Utang Belanja Pegawai Bulan Desember	168.471.351,00
		Sub Total Belanja Pegawai Dinas Lingkungan Hidup	661.765.140,00
16	DINAS PEMBERDAYAAN MASYARAKAT DAN DESA		
	0108/TAG-LS.TPP/DPMD/2022	Tagihan Pembayaran Tambahan Penghasilan Pegawai (TPP) Dinas Pemberdayaan Masyarakat dan Desa Kabupaten Kotawaringin Timur Ub. September 2022	118.368.617,00
	0109/TAG-LS.TPP/DPMD/2022	Tagihan Pembayaran Tambahan Penghasilan Pegawai (TPP) Dinas Pemberdayaan Masyarakat dan Desa Kab. Kotim Ub. Oktober 2022	118.406.757,00
	0110/TAG-LS.TPP/DPMD/2022	Tagihan Pembayaran Tambahan Penghasilan Pegawai (TPP) Dinas Pemberdayaan Masyarakat dan Desa Kabupaten Kotawaringin Timur Ub. Nopember 2022	118.444.724,00
	0111/TAG-LS.TPP/DPMD/2022	Tagihan Pembayaran Tambahan Penghasilan Pegawai (TPP) Dinas Pemberdayaan Masyarakat dan Desa Kabupaten Kotawaringin Timur Ub. Desember 2022	118.504.542,00
		Sub Total Belanja Pegawai Dinas Pemberdayaan Masyarakat dan	473.724.640,00
17	DINAS PERHUBUNGAN		
	841/3678/BKPSDM-PKAP/X/2022	TPP bulan September	150.624.288,00
	841/5464/BKPSDM-PKAP/XI/2022	TPP bulan Oktober	153.855.773,00
	841/7305/BKPSDM-PKAP/XII/2022	TPP bulan November	154.702.424,00
	841/7307/BKPSDM-PKAP/XII/2022	TPP bulan Desember	155.222.657,00
		Insentif bagi ASN atas Pemungutan Retribusi Jasa Umum - Pelayanan	60.000.000,00
		Insentif bagi ASN atas Pemungutan Retribusi Jasa Umum - Pengujian	36.136.753,00
		Insentif bagi ASN atas Pemungutan Retribusi Daerah-Pemakaian	1.537.889,00
		Insentif bagi ASN atas Pemungutan Retribusi Daerah - Terminal	645.154,00
		Insentif bagi ASN atas Pemungutan Retribusi Jasa Umum - Pelayanan	6.351.060,00
		Sub Total Belanja Pegawai Dinas Perhubungan	719.075.998,00
18	DINAS KOMUNIKASI DAN INFORMATIKA		
	0110/TAG-LS.TPP/DISKOMINFO/2022	Pembayaran TPP untuk bulan September 2022 ASN Dinas Komunikasi dan informatika Kabupaten Kotawaringin Timur Tahun 2022	97.022.095,00
	0111/TAG-LS.TPP/DISKOMINFO/2022	Pembayaran TPP untuk bulan Oktober 2022 ASN Dinas Komunikasi dan Informatika Kabupaten Kotawaringin Timur Tahun 2022	97.022.095,00
	0112/TAG-LS.TPP/DISKOMINFO/2022	Pembayaran TPP untuk bulan November 2022 ASN Dinas Komunikasi dan Informatika Kabupaten Kotawaringin Timur Tahun 2022	97.022.095,00
	0113/TAG-LS.TPP/DISKOMINFO/2022	Pembayaran TPP untuk bulan Desember 2022 ASN Dinas Komunikasi dan Informatika Kabupaten Kotawaringin Timur Tahun 2022	97.022.095,00
		Sub Total Belanja Pegawai Dinas Komunikasi dan Informatika	388.088.380,00
19	DINAS PENANAMAN MODAL DAN PELAYANAN TERPADU SATU PINTU		
	841/5423/BKPSDM-PKAP/XI/2022	Tambahan penghasilan Bulan September 2022	148.637.117,00
	841/7947/BKPSDM-PKAP/XI/2022	Tambahan penghasilan Bulan Oktober 2022	148.661.366,00
	841/7948/BKPSDM-PKAP/XI/2022	Tambahan penghasilan Bulan Nopember 2022	148.656.256,00
	841/9740/BKPSDM-PKAP/XI/2022	Tambahan penghasilan Bulan Desember 2022	148.723.306,00
		Sub Total Belanja Pegawai Dinas Penanaman Modal dan Pelayanan Terpadu Satu Pintu	594.678.045,00
20	DINAS PEMUDA DAN OLAH RAGA		
	0161/TAG-LS.TPP/DISPORA/2022	Pembayaran TPP Bulan September Tahun 2022 Dispora Kab. Kotim	115.406.470,00
	0162/TAG-LS.TPP/DISPORA/2023	Pembayaran TPP Bulan Oktober Tahun 2022 Dispora Kab. Kotim	115.433.638,00
	0163/TAG-LS.TPP/DISPORA/2024	Pembayaran TPP Bulan Nopember Tahun 2022 Dispora Kab. Kotim	115.378.034,00
	0164/TAG-LS.TPP/DISPORA/2025	Pembayaran TPP Bulan Desember Tahun 2022 Dispora Kab. Kotim	115.448.747,00

		Sub Total Belanja Pegawai Dinas Pemuda dan Olahraga	461.666.889,00
21	DINAS KEBUDAYAAN DAN PARIWISATA		
	0156/SPM-LS.TPP/DISBUDPAR/2022	Tambahan Penghasilan Pegawai Ub. September Tahun 2022 Dinas Kebudayaan dan Pariwisata	124.172.300,00
	0157/SPM-LS.TPP/DISBUDPAR/2022	Tambahan Penghasilan Pegawai Ub. Oktober Tahun 2022 Dinas Kebudayaan dan Pariwisata	123.998.290,00
	0158/SPM-LS.TPP/DISBUDPAR/2022	Tambahan Penghasilan Pegawai Ub. Nopember Tahun 2022 Dinas Kebudayaan dan Pariwisata	124.145.334,00
	0159/SPM-LS.TPP/DISBUDPAR/2022	Tambahan Penghasilan Pegawai Ub. Desember Tahun 2022 Dinas Kebudayaan dan Pariwisata	126.661.073,00
		Sub Total Belanja Pegawai Dinas Kebudayaan dan Pariwisata	498.976.997,00
22	DINAS PERPUSTAKAAN DAN KEARSIPAN		
	0091/SPM-LS.TPP/PERPUSTAKAAN/2022	UTANG TPP UB.SEPTEMBER 2022	69.598.083,00
	0092/SPM-LS.TPP/PERPUSTAKAAN/2022	UTANG TPP UB.OKTOBER 2022	69.612.607,00
	0093/SPM-LS.TPP/PERPUSTAKAAN/2022	UTANG TPP UB.NOVEMBER 2022	69.631.397,00
	0094SPM-LS.TPP/PERPUSTAKAAN/2022	UTANG TPP UB.DESEMBER 2022	54.330.654,00
		Sub Total Belanja Pegawai Dinas Perpustakaan dan Kearsipan	263.172.741,00
23	DINAS PERIKANAN		
	0102/SPP-LS/PERIKANAN/2022	Pembayaran TPP Pegawai Dinas Perikanan Kabupaten Kotawaringin Timur ub September 2022	108.763.482,00
	0104/SPP-LS/PERIKANAN/2022	Pembayaran TPP Pegawai Dinas Perikanan Kabupaten Kotawaringin Timur Ub. Oktober 2022	111.487.395,00
	0105/SPP-LS/PERIKANAN/2022	Pembayaran TPP Pegawai Dinas Perikanan Kabupaten Kotawaringin Timur Ub. November 2022	111.491.044,00
	0106/SPP-LS/PERIKANAN/2022	Pembayaran TPP Pegawai Dinas Perikanan Kabupaten Kotawaringin Timur Ub. Desember 2022	111.516.942,00
		Sub Total Belanja Pegawai Dinas Perikanan	443.258.863,00
24	DINAS PERDAGANGAN DAN PERINDUSTRIAN		
	0123/TAG-LS.TPP/DISPERDAGIN/2022	Pembayaran Belanja Tambahan Penghasilan Berdasarkan Beban Kerja di Lingkungan Dinas Perdagangan dan Perindustrian Kab. Kotim Ub. September 2022 dengan rincian dan daftar terlampir	153.583.654,00
	0124/TAG-LS.TPP/DISPERDAGIN/2022	Pembayaran Belanja Tambahan Penghasilan Berdasarkan Beban Kerja di Lingkungan Dinas Perdagangan dan Perindustrian Kab. Kotim Ub. Oktober 2022 dengan rincian dan daftar terlampir	153.539.459,00
	0125/TAG-LS.TPP/DISPERDAGIN/2022	Pembayaran Belanja Tambahan Penghasilan Berdasarkan Beban Kerja di Lingkungan Dinas Perdagangan dan Perindustrian Kab. Kotim Ub. November 2022 dengan rincian dan daftar terlampir	153.625.116,00
	0126/TAG-LS.TPP/DISPERDAGIN/2022	Pembayaran Belanja Tambahan Penghasilan Berdasarkan Beban Kerja di Lingkungan Dinas Perdagangan dan Perindustrian Kab. Kotim Ub. Desember 2022 dengan rincian dan daftar terlampir	153.670.222,00
		Sub Total Belanja Pegawai Dinas Perdagangan dan Perindustrian	614.418.451,00
25	SEKRETARIAT DAERAH		
		TPP bulan September 2022	541.128.167,00
		TPP bulan Oktober 2022	541.113.389,00
		TPP bulan Nopember 2022	541.764.579,00
		TPP bulan Desember 2022	541.781.294,00
		Sub Total Belanja Pegawai Sekretariat Daerah	2.165.787.429,00
26	SEKRETARIAT DPRD		
	0235/TAG-LS.TPP/SETWAN/2022	Utang TPP Pegawai Sekretariat DPRD Ub. September 2022	102.111.249,00
	0236/TAG-LS.TPP/SETWAN/2022	Utang TPP Pegawai Sekretariat DPRD Ub. Oktober 2022	100.845.047,00
	0237/TAG-LS.TPP/SETWAN/2023	Utang TPP Pegawai Sekretariat DPRD Ub. November 2022	96.951.458,00
	0238/TAG-LS.TPP/SETWAN/2023	Utang TPP Pegawai Sekretariat DPRD Ub. Desember 2022	95.690.626,00
		Sub Total Belanja Pegawai Sekretariat DPRD	395.598.380,00
27	BADAN PERENCANAAN PEMBANGUNAN, PENELITIAN DAN PENGEMBANGAN DAERAH		
		Belanja Tambahan Penghasilan Pegawai (TPP) PNS	160.092.239
		Belanja Tambahan Penghasilan Pegawai (TPP) PNS	160.117.626
		Belanja Tambahan Penghasilan Pegawai (TPP) PNS	160.268.321
		Belanja Tambahan Penghasilan Pegawai (TPP) PNS	160.396.106
		Sub Total Belanja Pegawai Badan Perencanaan Pembangunan,	640.874.292,00
28	BADAN KEUANGAN DAN ASET DAERAH		
	0404/SPM-LS.TPP/BKAD/2022	Utang Beban Pegawai (TPP bulan September 2022)	176.381.185,00
	0417/SPM-LS.TPP/BKAD/2022	Utang Beban Pegawai (TPP bulan Oktober 2022)	179.171.986,00
	0418/SPM-LS.TPP/BKAD/2022	Utang Beban Pegawai (TPP bulan Nopember 2022)	179.076.649,00
	0419/SPM-LS.TPP/BKAD/2022	Utang Beban Pegawai (TPP bulan Desember 2022)	180.400.349,00
		Sub Total Belanja Pegawai Badan Keuangan dan Aset Daerah	715.030.169,00
29	BADAN PENDAPATAN DAERAH		
	0097/TAG-LS.TPP/BAPENDA/2022	Tambahan Penghasilan Pegawai Untuk Bulan September 2022	171.969.146,00
	0098/TAG-LS.TPP/BAPENDA/2023	Tambahan Penghasilan Pegawai Untuk Bulan Oktober 2022	172.060.013,00

	0099/TAG-LS.TPP/BAPENDA/2024	Tambahan Penghasilan Pegawai Untuk Bulan November 2022	171.998.179,00
	0100/TAG-LS.TPP/BAPENDA/2025	Tambahan Penghasilan Pegawai Untuk Bulan Desember 2022	171.949.793,00
	077/JP/Utangpegawai/BAPENDA/2022	Belanja Insentif bagi ASN atas Pemungutan Pajak Daerah	661.921.875,00
	077/JP/Utangpegawai/BAPENDA/2023	Belanja bagi ASN atas Insentif Pemungutan Retribusi Daerah	1.660.398,00
	077/JP/Utangpegawai/BAPENDA/2024	Belanja Insentif bagi KDH/WKDH atas Pemungutan Pajak Daerah	155.265.625,00
	077/JP/Utangpegawai/BAPENDA/2025	Belanja Insentif bagi KDH/WKDH atas Pemungutan Retribusi Daerah	389.476,00
		Sub Total Belanja Pegawai Badan Pendapatan Daerah	1.507.214.505,00
30	BADAN KEPEGAWAIAN DAN PENGEMBANGAN SUMBER DAYA MANUSIA		
	0107/TAG-TPP/BKPSDM/2022	Pembayaran Belanja Tambahan Penghasilan Berdasarkan Beban Kerja/ TPP Ub. September Tahun 2022 BKPSDM	174.367.715,00
	152/TAG-LS/TPP/BKPSDM/2022	Pembayaran Belanja Tambahan Penghasilan Berdasarkan Beban Kerja/ TPP Ub. Oktober Tahun 2022 BKPSDM	174.358.913,00
	153/TAG-LS/TPP/BKPSDM/2022	Pembayaran Belanja Tambahan Penghasilan Berdasarkan Beban Kerja/ TPP Ub. November Tahun 2022 BKPSDM	175.942.326,00
	154/TAG-LS/TPP/BKPSDM/2022	Pembayaran Belanja Tambahan Penghasilan Berdasarkan Beban Kerja/ TPP Ub. Desember Tahun 2022 BKPSDM	175.942.326,00
	155/TAG-LS/TPP/BKPSDM/2022	Pembayaran Belanja Tambahan Penghasilan Berdasarkan Beban Kerja/ TPP Ub. Desember Tahun 2022 BKPSDM	2.285.945,00
		Sub Total Belanja Pegawai Badan Kepegawalan dan Pengembangan Sumber Daya Manusia	702.897.225,00
31	INSPEKTORAT		
	0066/TAG-TPP/INSPEKTORAT/2022	Pembayaran Belanja Tambahan Penghasilan Berdasarkan Beban Kerja/ TPP Ub. September Tahun 2022 Inspektorat	170.869.235,00
	0078/TAG-TPP/INSPEKTORAT/2022	Pembayaran Belanja Tambahan Penghasilan Berdasarkan Beban Kerja/ TPP Ub. Oktober Tahun 2022 Inspektorat	168.383.900,00
	0079/TAG-TPP/INSPEKTORAT/2022	Pembayaran Belanja Tambahan Penghasilan Berdasarkan Beban Kerja/ TPP Ub. Nopember Tahun 2022 Inspektorat	76.506.445,00
		Sub Total Belanja Pegawai Inspektorat	415.759.580,00
32	KECAMATAN KOTA BESI		
	0084/SPM-LS.TPP/KOBES/2022	Pembayaran Belanja Tambahan Penghasilan Berdasarkan Beban Kerja/ TPP Ub. September Tahun 2022 Kecamatan Kota Besi	73.173.432,00
	0100/SPM-LS.TPP/KOBES/2022	Pembayaran Belanja Tambahan Penghasilan Berdasarkan Beban Kerja/ TPP Ub. Oktober Tahun 2022 Kecamatan Kota Besi	75.220.950,00
	0101/SPM-LS.TPP/KOBES/2022	Pembayaran Belanja Tambahan Penghasilan Berdasarkan Beban Kerja/ TPP Ub. November Tahun 2022 Kecamatan Kota Besi	77.679.168,00
	0102/SPM-LS.TPP/KOBES/2022	Pembayaran Belanja Tambahan Penghasilan Berdasarkan Beban Kerja/ TPP Ub. Desember Tahun 2022 Kecamatan Kota Besi	78.140.438,00
		Sub Total Belanja Pegawai Kecamatan Kota Besi	304.213.988,00
33	KECAMATAN CEMPAGA		
	0073/TAG-LS/CEMPAGA/2022	Tambahan Penghasilan Berdasarkan Beban Kerja Kecamatan Cempaga Ub. September 2022	46.828.127,00
	0074/TAG-LS/CEMPAGA/2022	Tambahan Penghasilan Berdasarkan Beban Kerja Kecamatan Cempaga Ub. Oktober 2022	45.255.233,00
	0075/TAG-LS/CEMPAGA/2022	Tambahan Penghasilan Berdasarkan Beban Kerja Kecamatan Cempaga Ub. Nopember 2022	41.532.348,00
	0076/TAG-LS/CEMPAGA/2022	Tambahan Penghasilan Berdasarkan Beban Kerja Kecamatan Cempaga Ub. Desember 2022	39.959.454,00
		Sub Total Belanja Pegawai Kecamatan Cempaga	173.575.162,00
34	KECAMATAN MENTAYA HULU		
	0006/JP/HUTANG/MENHULU/2022	Utang Belanja Tambahan Penghasilan berdasarkan beban kerja ASN	189.361.900,00
	0071/TAG-LS.TPP/MENHULU/2022	Tagihan Belanja Tambahan Penghasilan berdasarkan beban kerja ASN	30.226.696,00
	0004/JP/MENHULU/2022	Utang Belanja Honorarium Penanggungjawaban Pengelola Keuangan	6.560.000,00
	0005/JP/MENHULU/2022	Utang Belanja Honorarium Penanggungjawaban Pengelola Keuangan	8.250.000,00
		Sub Total Belanja Pegawai Kecamatan Cempaga	234.398.596,00
35	KECAMATAN PARENGGEAN		
	0102/TAG-LS.TPP/PARENGGEAN/2022	September 2022	61.920.233,00
	0103/TAG-LS.TPP/PARENGGEAN/2022	2022	62.463.714,00
	0104/TAG-LS.TPP/PARENGGEAN/2022	Utang Beban TPP (Tambahan Penghasilan Pegawai) PNS UB. Nopember 2022	64.924.757,00
	0105/TAG-LS.TPP/PARENGGEAN/2022	Utang Beban TPP (Tambahan Penghasilan Pegawai) UB. Desember 2022	65.002.369,00
		Sub Total Belanja Pegawai Kecamatan Parenggean	254.311.073,00
36	KECAMATAN BAAMANG		
	0154/SPP-LS/BAAMANG/2022	Pembayaran TPP Bulan September Tahun 2022 Kecamatan Baamang	153.703.664,00
	0155/SPP-LS/BAAMANG/2022	Pembayaran TPP Bulan Oktober Tahun 2022 Kecamatan Baamang	154.382.835,00
	0156/SPP-LS/BAAMANG/2022	Pembayaran TPP Bulan November Tahun 2022 Kecamatan Baamang	146.958.895,00
	0157/SPP-LS/BAAMANG/2022	Pembayaran TPP Bulan Desember Tahun 2022 Kecamatan Baamang	147.167.939,00

	0115/SP2D-LS.TPP.13/BAAMANG/2022	Belanja Tambahan Penghasilan Berdasarkan Beban Kerja PNS	474.236.227,00
		Sub Total Belanja Pegawai Kecamatan Baamang	1.076.449.560,00
37	KECAMATAN MENTAWA BARU KETAPANG		
	0204/SPM-LS.TPP/MBK/2022	Pembayaran TPP Kecamatan Mentawa Baru Ketapang Ub. SEPTEMBER	145.303.476,00
	0205/SPM-LS.TPP/MBK/2022	Pembayaran TPP Kecamatan Mentawa Baru Ketapang Ub. OKTOBER	144.389.524,00
	0206/SPM-LS.TPP/MBK/2022	Pembayaran TPP Kecamatan Mentawa Baru Ketapang Ub.	150.999.053,00
	0207/SPM-LS.TPP/MBK/2022	Pembayaran TPP Kecamatan Mentawa Baru Ketapang	150.999.053,00
		Sub Total Belanja Pegawai Kecamatan Ketapang	591.691.106,00
38	KECAMATAN MENTAYA HILIR UTARA		
	0101/SPP-LS/MHUTARA/2022	Utang Beban TPP Bulan September Tahun 2022 Kec.MHU	52.627.993,00
	0102/SPP-LS/MHUTARA/2022	Utang Beban TPP Bulan Oktober Tahun 2022 Kec.MHU	54.493.274,00
	0103/SPP-LS/MHUTARA/2022	Utang Beban TPP Bulan Nopember Tahun 2022 Kec.MHU	54.380.453,00
	0104/SPP-LS/MHUTARA/2022	Utang Beban TPP Bulan Desember Tahun 2022 Kec.MHU	52.143.086,00
		Sub Total Belanja Pegawai Kecamatan Mentaya Hilir Utara	213.644.806,00
39	KECAMATAN MENTAYA HILIR SELATAN		
	0094/TAG-LS.TPP/MHSEL/2022	Tagihan Pembayaran TPP Kecamatan Mentaya Hilir Selatan ub. September 2022, sesuai dengan daftar terlampir	60.404.928,00
	0095/TAG-LS.TPP/MHSEL/2022	Tagihan Pembayaran TPP Kecamatan Mentaya Hilir Selatan ub. Oktober 2022, sesuai dengan daftar terlampir	52.407.260,00
	0096/TAG-LS.TPP/MHSEL/2022	Tagihan Pembayaran TPP Kecamatan Mentaya Hilir Selatan ub. Nopember 2022, sesuai dengan daftar terlampir	52.395.127,00
	0097/TAG-LS.TPP/MHSEL/2022	Tagihan Pembayaran TPP Kecamatan Mentaya Hilir Selatan ub. Desember 2022, sesuai dengan daftar terlampir	52.433.778,00
		Sub Total Belanja Pegawai Kecamatan Mentaya Hilir Selatan	217.641.093,00
40	KECAMATAN PULAU HANAUT		
	0093/TAGIHAN-LS.TPP/HANAUT/2022	Pembayaran Tambahan Penghasilan Pegawai (TPP) Kecamatan Pulau Hanaut Berdasarkan Beban Kerja Ub. September 2022	37.573.486,00
	0094/TAGIHAN-LS.TPP/HANAUT/2022	Pembayaran Tambahan Penghasilan Pegawai (TPP) Kecamatan Pulau Hanaut Berdasarkan Beban Kerja Ub. Oktober 2022	37.573.486,00
	0095/TAGIHAN-LS.TPP/HANAUT/2022	Pembayaran Tambahan Penghasilan Pegawai (TPP) Kecamatan Pulau Hanaut Berdasarkan Beban Kerja Ub. November 2022	37.573.486,00
	0096/TAGIHAN-LS.TPP/HANAUT/2022	Pembayaran Tambahan Penghasilan Pegawai (TPP) Kecamatan Pulau Hanaut Berdasarkan Beban Kerja Ub. Desember 2022	37.573.486,00
	0092/SPP-LS.TPP/HANAUT/2022	Pembayaran Honorarium Penanggung Jawab Pengelola Keuangan	25.050.000,00
	0092/SPP-LS.TPP/HANAUT/2022	Pembayaran Honorarium Pengadaan Barang/ Jasa	2.040.000,00
	0092/SPP-LS.TPP/HANAUT/2022	Pembayaran Honorarium Jasa Pengelola BMD	2.610.000,00
		Sub Total Belanja Pegawai Kecamatan Pulau Hanaut	179.993.944,00
41	KECAMATAN ANTANG KALANG		
	0075/TAG-LS/ANTANGKALANG/2022	Pembayaran Tambahan Penghasilan Pegawai Negeri Sipil Kantor Kecamatan Antang Kalang Untuk bulan. September - Desember Tahun Anggaran 2022	165.456.402,00
		Sub Total Belanja Pegawai Kecamatan Antang Kalang	165.456.402,00
42	KECAMATAN TELUK SAMPIT		
	Utang Beban Pegawai	Utang Beban Pegawai Tahun 2022 Untuk Bulan September s/d Desember	138.383.029,00
		Sub Total Belanja Pegawai Kecamatan Teluk Sampit	138.383.029,00
43	KECAMATAN SERANAU		
	0109/TAG-LS/SERANAU/2022	Pembayaran TPP Kecamatan Seranau Ub. September 2022	57.443.111,00
	0110/TAG-LS/SERANAU/2022	Pembayaran TPP Kecamatan Seranau Ub. Oktober 2022	57.325.136,00
	0111/TAG-LS/SERANAU/2022	Pembayaran TPP Kecamatan Seranau Ub. November 2022	51.687.024,00
	0112/TAG-LS/SERANAU/2022	Pembayaran TPP Kecamatan Seranau Ub. Desember 2022	51.785.182,00
		Koreksi TPP Bulan Desember	(140.144,00)
		Sub Total Belanja Pegawai Kecamatan Seranau	218.100.309,00
45	KECAMATAN CEMPAGA HULU		
	0125/TAG-LS.TPP/CEMPAGAHULU/2022	Tambahan Penghasilan Pegawai Negeri Sipil Kecamatan Cempaga Hulu Ub.September Tahun Anggaran 2022	42.167.841,00
	0125/TAG-LS.TPP/CEMPAGAHULU/2022	Tambahan Penghasilan Pegawai Negeri Sipil Kecamatan Cempaga Hulu Ub.Okttober Tahun Anggaran 2022	40.180.063,00
	0125/TAG-LS.TPP/CEMPAGAHULU/2022	Tambahan Penghasilan Pegawai Negeri Sipil Kecamatan Cempaga Hulu Ub.Nopember Tahun Anggaran 2022	40.143.019,00
	0125/TAG-LS.TPP/CEMPAGAHULU/2022	Tambahan Penghasilan Pegawai Negeri Sipil Kecamatan Cempaga Hulu Ub.Desember Tahun Anggaran 2022	42.167.841,00
		Sub Total Belanja Pegawai Kecamatan Cempaga Hulu	164.658.764,00
46	KECAMATAN TELAWANG		
	0069/TAG-LS.TPP/TELAWANG/2022	Pembayaran Tambahan Penghasilan Pegawai (TPP) Kecamatan Telawang Berdasarkan Beban Kerja Ub. September 2022	49.393.690,00

	0070/TAG-LS.TPP/TELAWANG/2022	Pembayaran Tambahan Penghasilan Pegawai (TPP) Kecamatan Telawang Berdasarkan Beban Kerja Ub. Oktober 2022	49.356.738,00
	0071/TAG-LS.TPP/TELAWANG/2022	Pembayaran Tambahan Penghasilan Pegawai (TPP) Kecamatan Telawang Berdasarkan Beban Kerja Ub. November 2022	48.702.944,00
	0072/TAG-LS.TPP/TELAWANG/2022	Pembayaran Tambahan Penghasilan Pegawai (TPP) Kecamatan Telawang Berdasarkan Beban Kerja Ub. Desember 2022	49.424.385,00
		Sub Total Belanja Pegawai Kecamatan Telawang	196.877.757,00
47	KECAMATAN BUKIT SANTUAI		
	0051/TG-LS.TPP/SANTUAI/ 2022	Pemberian Tambahan Penghasilan Berdasarkan Beban Kerja Bagi Pegawai Negeri Sipil di Lingkungan Kecamatan Bukit Santuai	38.906.636,00
	0052/TG-LS.TPP/SANTUAI/ 2022	Pemberian Tambahan Penghasilan Berdasarkan Beban Kerja Bagi Pegawai Negeri Sipil di Lingkungan Kecamatan Bukit Santuai	36.420.950,00
	0053/TG-LS.TPP/SANTUAI/ 2022	Pemberian Tambahan Penghasilan Berdasarkan Beban Kerja Bagi Pegawai Negeri Sipil di Lingkungan Kecamatan Bukit Santuai	37.917.723,00
	0054/TG-LS.TPP/SANTUAI/ 2022	Pemberian Tambahan Penghasilan Berdasarkan Beban Kerja Bagi Pegawai Negeri Sipil di Lingkungan Kecamatan Bukit Santuai	32.682.705,00
		Sub Total Belanja Pegawai Kecamatan Bukit Santuai	145.928.014,00
48	KECAMATAN TUALAN HULU		
	0050/TAG-LS.TPP/TUALANHULU/2022	Pembayaran Tambahan Penghasilan Pegawai (TPP) Kepada PNS Berdasarkan Beban Kerja Ub.September 2022 di Kantor Kecamatan Tualan Hulu	53.377.339,00
	0051/TAG-LS.TK/TUALANHULU/2023	Pembayaran Tambahan Penghasilan Pegawai (TPP) Kepada PNS Berdasarkan Beban Kerja Ub. Oktober 2022 di Kantor Kecamatan Tualan Hulu	53.377.339,00
	0052/TAG-LS.TPP/TUALANHULU/2022	Pembayaran Tambahan Penghasilan Pegawai (TPP) Kepada PNS Berdasarkan Beban Kerja Ub.November 2022 di Kantor Kecamatan Tualan Hulu	53.377.339,00
	0053/TAG-LS.TPP/TUALANHULU/2022	Pembayaran Tambahan Penghasilan Pegawai (TPP) Kepada PNS Berdasarkan Beban Kerja Ub.Desember 2022 di Kantor Kecamatan Tualan Hulu	53.377.339,00
		Sub Total Belanja Pegawai Kecamatan Tualan Hulu	213.509.356,00
49	KECAMATAN TELAGA ANTANG		
	0060/TAG-LS.TPP/TELAGA/2022	Tambahan Penghasilan Pegawai Negeri Sipil bagi Aparatur Sipil Negara dan Calon Aparatur Sipil Negara UB. September Di Lingkungan Kantor	45.654.354,00
	0061/TAG-LS.TPP/TELAGA/2022	Tambahan Penghasilan Pegawai Negeri Sipil bagi Aparatur Sipil Negara dan Calon Aparatur Sipil Negara UB. Oktober Di Lingkungan Kantor	45.662.905,00
	0062/TAG-LS.TPP/TELAGA/2022	Tambahan Penghasilan Pegawai Negeri Sipil bagi Aparatur Sipil Negara dan Calon Aparatur Sipil Negara UB.Nopember Di Lingkungan Kantor	45.707.324,00
	0063/TAG-LS.TPP/TELAGA/2022	Tambahan Penghasilan Pegawai Negeri Sipil bagi Aparatur Sipil Negara dan Calon Aparatur Sipil Negara UB. Desember Di Lingkungan Kantor	45.662.905,00
		Sub Total Belanja Pegawai Kecamatan Telaga Antang	182.687.488,00
50	BADAN KESATUAN BANGSA DAN POLITIK		
	0113/TAG-LS.TPP/KESBANGPOL/2022	Pembayaran Tambahan Penghasilan Pegawai (TPP) Badan Kesatuan Bangsa dan Politik Kab. Kotim ub. September 2022	94.689.302,00
	0114/TAG-LS.TPP/KESBANGPOL/2022	Pembayaran Tambahan Penghasilan Pegawai (TPP) Badan Kesatuan Bangsa dan Politik Kab. Kotim ub. Oktober 2022	95.358.382,00
	0115/TAG-LS.TPP/KESBANGPOL/2022	Pembayaran Tambahan Penghasilan Pegawai (TPP) Badan Kesatuan Bangsa dan Politik Kab. Kotim ub. November 2022	94.795.813,00
	0116/TAG-LS.TPP/KESBANGPOL/2022	Pembayaran Tambahan Penghasilan Pegawai (TPP) Badan Kesatuan Bangsa dan Politik Kab. Kotim ub. Desember 2022	95.471.036,00
		Sub Total Belanja Pegawai Badan Kesatuan Bangsa dan Politik	380.314.533,00
TOTAL UTANG BELANJA PEGAWAI			79.194.017.188,00

Lampiran 5.3.18

**Rincian Utang Belanja Barang dan Jasa
dan Hibah**

Lampiran 5.3.18
Rincian Utang Belanja Barang dan Jasa dan Hibah

NO	BUKTI	URAIAN	JUMLAH
1	DINAS PERTANIAN		93.202.616,00
	-	Pengakuan Tagihan Air PDAM keperluan Dinas Pertanian Kab. Kotim Ub. Desember	768.500,00
	0267/SPM-LS/PERTANIAN/2022	Tagihan Utang Belanja Pemeliharaan Alat Besar Excavator tahun 2022	46.009.108
	0290/SPM-LS/PERTANIAN/2022	Tagihan Utang Belanja Pemeliharaan Kebun Dinas tahun 2022	46.425.008
2	DINAS PENDIDIKAN		1.649.850.300,00
	0691/TAG-LS/DISDIK/2022	Tunjangan Insentif Guru PAUD Non PNSD Ub Januari s.d Desember Thn 2022	1.593.600.000
	0942/TAG-LS/DISDIK/2022	Biaya Tender DAK-SD (Makan minum rapat)	19.884.000
	0913/TAG-LS/DISDIK/2022	Biaya Perjalanan Dinas (DAK-SMP)	36.000.000
	0905/TAG-LS/DISDIK/2022	Belanja Pengadaan Meubel (Tong Sampah) SMPN 1 Telawang Thn 2022	366.300
3	DINAS PEKERJAAN UMUM, PENATAAN RUANG, PERUMAHAN RAKYAT DAN KAWASAN PERMUKIMAN		406.518.826,00
	0599/SPM-LS/DPUPRPRKP/2022	Pembayaran Belanja Bahan-Bahan Baku Sub Kegiatan Pemeliharaan Rutin Jalan DPUPRPRKP TA.2022	54.452.160,00
	0669/SPM-LS/DPUPRPRKP/2022	Pembayaran Belanja Alat/Bahan untuk Kegiatan Kantor-Perabot Kantor (Karung, Pot Bunga, Tong Sampah) Sub Kegiatan Pengelolaan Ruang Terbuka Hijau (RTH) DPUPRPRKP TA.2022	40.144.260,00
	0600/SPM-LS/DPUPRPRKP/2022	Belanja Bahan-Bahan Kimia	38.732.895,00
	0867/SPM-LS/DPUPRPRKP/2022	Pemeliharaan Jaringan Irigasi Handil Ganepo, Handil Mahdi, Handil Tenggirin Kec. Serranu	198.789.511,00
	0778/SPM-LS/DPUPRPRKP/2022	Pembuatan UKL UPL SPAM Sei. Lepeh	74.400.000,00
4	DINAS KEPENDUDUKAN DAN PENCATATAN SIPIL		828.750,00
	Dari PDAM KAB. KOTIM No : KU.02.03/PDAM/1441/2022	Pembayaran Belanja Tagihan PDAM Ub. Desember 2022 Kantor Disdukcapil Kab. Kotim	828.750,00
5	DINAS KESEHATAN		14.715.919.563,00
	0218/SPM-LS/DINKES/2022	Pembayaran Hutang Insentif Tenaga Kesehatan Vaksinasi Bulan Oktober sd Nopember 2021 Lingkungan Dinas Kesehatan Kab. Kotim	1.005.104.000,00
	0219/SPM-LS/DINKES/2022	Pembayaran Hutang Insentif Tenaga Kesehatan Vaksinasi (Puskesmas dan Polres Kotim) Bulan Desember 2021 Lingkungan Dinas Kesehatan Kab. Kotim	420.416.000,00
	0177/SPM-LS/DINKES/2022	Pembayaran Tagihan Kepesertaan PD Pemda Bulan Agustus sd Oktober 2022 pada Bidang Yankes Dinkes Kab. Kotawaringin Timur	8.470.688.500,00
	0178/SPM-LS/DINKES/2022	Pembayaran Tagihan Iuran PD PEMDA Bulan Agustus sd Oktober 2022 pada Bidang Yankes Dinkes Kab. Kotim	677.258.400,00
	0179/SPM-LS/DINKES/2022	Pembayaran Iuran Bukan Penerima Upah Dan Peserta Bukan Pekerja Aktif Rg Pelayanan Kelas 3 Kekurangan Bulan Agustus sd Oktober 2022 pada Bidang Yankes Dinkes Kab. Kotim	182.842.800,00
	0232/SPM-LS/DINKES/2022	Pembayaran Tagihan Kepesertaan PD Pemda Bulan Nopember 2022 pada Bidang Yankes Dinkes Kab. Kotawaringin Timur	872.688.663,00
	0234/SPM-LS/DINKES/2022	Pembayaran Iuran Bukan Penerima Upah Dan Peserta Bukan Pekerja Aktif Rg Pelayanan Kelas 3 Kekurangan Bulan Nopember 2022 pada Bidang Yankes Dinkes Kab. Kotim	32.771.200,00
	0233/SPM-LS/DINKES/2022	Pembayaran Tagihan Iuran PD PEMDA Bulan Nopember 2022 pada Bidang Yankes Dinkes Kab. Kotim	455.042.000,00
	0234/SPM-LS/DINKES/2022	Pembayaran Iuran Bukan Penerima Upah Dan Peserta Bukan Pekerja Aktif Rg Pelayanan Kelas 3 Kekurangan Bulan Nopember 2022 pada Bidang Yankes Dinkes Kab. Kotim	149.758.000,00
	0008/JP/HUT/DINKES/2022	Pembayaran Insentif Tenaga Kesehatan Pegawai Negeri Sipil dan Non PNS di Lingkungan Dinas Kesehatan Kabupaten Kotawaringin Timur untuk Bulan Januari s/d Desember 2022 Rp. 8.385.400.000,-	2.449.350.000,00
6	RSUD PARENGGEAN		406.098.785,00
	0001/JP/UTANG/RSUD.PRG/2022	Pengakuan Hutang Jasa Medis Pegawai Bulan Februari s/d Desember 2022 Sebesar Rp.406.098.785	406.098.785,00
7	BADAN KEPEGAWAIAN DAN PENGEMBANGAN SUMBER DAYA MANUSIA		50.518.114,00
	0004/BKU/BKPSDM/2023	Utang Beban Tagihan Telepon Tahun 2022	71.897
	0005/BKU/BKPSDM/2023	Utang Beban Tagihan Air / PDAM Tahun 2022	5.232.250,00
	0006/BKU/BKPSDM/2023	Utang Beban Tagihan Listrik Tahun 2022	18.240.967,00
	0007/BKU/BKPSDM/2023	Utang Beban Tagihan Internet Tahun 2022	26.973.000,00
8	RSUD dr. Murjani + BLUD		33.434.237.308,00
	0081/TAG-LS.TPP/RSUDMURJANI/2022	Jasa Tenaga Kesehatan (Insentif Tenaga Kesehatan Dokter dan Apoteker - bulan September s.d Oktober	2.432.000.000,00
	0100/TAG-LS.TPP/RSUDMURJANI/2022	Jasa Tenaga Kesehatan (Insentif Tenaga Kesehatan Dokter dan Apoteker - bulan November	1.279.000.000,00
	0101/TAG-LS.TPP/RSUDMURJANI/2022	Jasa Tenaga Kesehatan (Insentif Tenaga Kesehatan Dokter dan Apoteker - bulan Desember	1.237.000.000,00

		Jasa Pelayanan Kesehatan/Medik	27.750.575.566,00
	6424/TU-4/027/DM/2022	BHP Makan Pasien Rawat Inap	34.454.300,00
	020/UTD-PMIKotim/XII/2022	PMI Kab. KOTIM	245.555.000,00
	009/SPP-I/2023	Jasa Transportasi Ambulance	74.970.000,00
	122/TSJ-PLK/OPR/XII/2022	BHP Obat	10.096.005,00
	265/39/OPL/JDK/12/2022	BHP Obat	3.824.605,00
	001/SPP-I/2023	Rekening Listrik	238.255.626,00
	002/SPP-I/2023	Rekening Air	21.302.500,00
	003/SPP-I/2023	Rekening Telepon	25.412.797,00
	012/SPP-I/2023 dan 013/SPP-I/2023	Jasa Perawat Pendamping	58.200.000,00
	010/SPP-I/2023	Kursus - Kursus Singkat/Pelatihan	10.500.000,00
		Pajak PPh dan PPN Sewa Ruang ATM BPD Kalteng	13.090.909,00
9	BADAN PENANGGULANGAN BENCANA DAERAH		189.317.873,00
	0110/JP/HUT/BPBD/2022	Utang Beban Telepon Dinas BPBD Tahun 2022	34.357,00
	0111/JP/HUT/BPBD/2022	Utang Beban Listrik Dinas BPBD Tahun 2022	4.792.276,00
	0112/JP/HUT/BPBD/2022	Utang Beban Internet Dinas BPBD Tahun 2022	1.710.240,00
	0099/SPM-LS/BPBD/2022	Utang Beban Pemeliharaan Alat Angkutan-Alat Angkutan Darat Bermotor-Kendaraan Bermotor Penumpang (Pemeliharaan Alat Angkutan Darat Kendaraan Dinas Roda Empat Kepada BENGKEL MOBIL WALI MOTOR Sesuai dengan Surat Pesanan (SP) Nomor : 42/SP/PPK.BPBD/KOTIM/2022 tanggal 1 Oktober 2022)	24.625.000,00
	0094/SPM-LS/BPBD/2022	Utang Beban Jasa Konsultasi Berorientasi Layanan- Jasa Studi Penelitian dan Bantuan Teknik (Termin 2 (40%) Belanja Penyusunan Dokumen Kajian Risiko Bencana (KRB) Kabupaten Kotawaringin Timur Kepada UKK LST FMIPA UI Sesuai dengan Pokok Perjanjian Nomor : 02/SP/PPK.BPBD/KOTIM/2022 dan Nomor : 0013/UN2.F3.UKK.KI/SPK/2022)	158.156.000,00
10	DINAS LINGKUNGAN HIDUP		122.911.035,00
		Utang Belanja Barang dan Jasa Listrik	15.581.629,00
		Utang Belanja Barang dan Jasa Internet	814.049,00
		Utang Belanja Barang dan Jasa Telepon	34.357,00
		Utang Belanja Barang dan Jasa Air	81.000,00
		Utang Belanja Pemeliharaan Bangunan Kantor	106.400.000,00
11	DINAS PERHUBUNGAN		681.578.488,00
	0187/SPM-LS/DISHUB/2022	Alat Pengembangan Trafficlight pada Dinas Perhubungan Tahun 2022	22.100.000,00
	0189/SPM-LS/DISHUB/2022	Pembayaran belanja Internet CCTV, Sistem Smart Card UPTD PKB Dan Kantor Dinas Perhubungan Kab. Kotim Ub. Mei 2022 s/d Desember 2022	109.836.289,00
		Listrik Kantor Dishub	23.268.707,00
		Listrik PJU	519.516.878,00
		Internet Kantor Dishub	1.056.614,00
	0181/SPM-LS/DISHUB/2022	Pemeliharaan Jalan dan Jembatan- Jalan- Jalan Lainnya (Pengawasan Peningkatan Jalan Lingkungan Terminal Patih Rumbih	5.800.000,00
12	SEKRETARIAT DAERAH		846.259.348,00
		Listrik	132.935.548,00
		PDAM/Air	8.904.000,00
		Belanja Pemeliharaan PJU Islamic Center	119.600.000,00
		Pengadaan Seragam Petugas Masjid Agung dan Islamic Center	7.969.800,00
		Belanja Jasa Konsultasi Kajian Teknis Pengembangan Islamic Center	188.000.000,00
		Pekerjaan Pemeliharaan Halaman Taman Masjid Agung dan Islamic Center	84.500.000,00
		Pemeliharaan Masjid Agung Wahyu Al-Hadi	197.000.000,00
		Belanja alat bahan untuk kegiatan Kantor - Suvenir/ Cendra mata	27.350.000,00
		Appraisal Ganti Rugi Tanah untuk Penyebrangan Ferry Basirih	80.000.000,00
13	BADAN PERENCANAAN PEMBANGUNAN, PENELITIAN DAN PENGEMBANGAN DAERAH		14.772.733,00
		Telphon Kantor (1 rekening)	31.857,00
		Listrik Kantor (5 rekening)	12.973.576,0
		Internet/ Speedy	1.653.900,00
		Belanja lunan Jaminan Kecelakaan Kerja bagi Non PNS (SPM no. 0063/SPM-LS/Bappelitbangda/2022, 24 Oktober 2022)	50.400,00
		Belanja lunan Jaminan Kematian bagi Non PNS (SPM no. 0063/SPM-LS/Bappelitbangda/2022, 24 Oktober 2022)	63.000,00
14	BADAN KEUANGAN DAN ASET DAERAH		18.532.171,00
	093/JP/UTANG BEBAN/BKAD/2022	Utang Beban Air	2.280.500,00
	094/JP/UTANG BEBAN/BKAD/2022	Utang Beban Listrik	15.384.650,00
	095/JP/UTANG BEBAN/BKAD/2022	Utang Beban Telepon	867.021,00

15	BADAN PENDAPATAN DAERAH		20.757.268,00
	0074/TA-LS/BAPENDA/2022	Utang Belanja Iuran Jaminan/Asuransi-Iuran Jaminan Kecelakaan Kerja bagi Non ASN	252.000,00
	0074/TA-LS/BAPENDA/2023	Utang Belanja Iuran Jaminan/Asuransi-Iuran Jaminan kematian Kerja bagi Non ASN	315.000,00
	0055/JP/BAPENDA/2022	Listrik	19.873.708,00
	0054/JP/BAPENDA/2023	PDAM	316.500,00
16	DINAS TENAGA KERJA DAN TRANSMIGRASI		11.772.368,00
	059/JP/UTANGBEBAN/Dinakertrans/2022	Utang Beban Listrik Tahun 2022	7.995.577,00
	060/JP/UTANGBEBAN/Dinakertrans/2022	Utang Beban Kawat/Faksimil/Internet 2022	2.323.291,00
	061/JP/UTANGBEBAN/Dinakertrans/2022	Utang Beban PDAM Tahun 2022	1.453.500,00
17	DINAS PENANAMAN MODAL DAN PELAYANAN TERPADU SATU PINTU		233.956.350,00
	KU.02.03/PDAM/1481/2022	Tagihan Rekening Air Bulan Desember 2022	94.500,00
	0126/SP-LS/DPMPTSP/2022	Pakaian Korpri	23.776.200
	0117/SP-LS/DPMPTSP/2022	Kegiatan Rapat Halfday	6.594.500
	0120/SP-LS/DPMPTSP/2022	Jasa Konsultasi Pdnysusunan Peta Potensi Investasi	69.891.150
	0122/SP-LS/DPMPTSP/2022	Kegiatan Raspat Halfday	4.800.000
	0126/SP-LS/DPMPTSP/2022	Pengadaan Instalansi Listrik Genset	128.800.000
18	SEKRETARIAT DPRD		285.488.000,00
	0250/SPM-LS/SETWAN/2022	Pembayaran Surat Pesanan Barang Belanja Pemeliharaan Kendaraan Dinas Pimpinan Pada Sekretariat DPRD Kab. Kotim Tahun 2022	11.938.000,00
	0248/SPM-LS/SETWAN/2022	Pembayaran Surat Pesanan Barang Belanja Bahan Komputer (Tinta Komputer) Pada Sekretariat DPRD Kab. Kotim Tahun 2022	28.800.000,00
	0245/SPM-LS/SETWAN/2022	Pembayaran Belanja Pakaian Sipil Harian (PSH) Anggota DPRD Kab. Kotim Tahun 2022	115.050.000,00
	0249/SPM-LS/SETWAN/2022	Pembayaran Surat Pesanan Barang Belanja Pemeliharaan Kendaraan Dinas Operasional Double Gardan Pada Sekretariat DPRD Kab. Kotim Tahun 2022	29.700.000,00
	0216/SPM-LS/SETWAN/2022	Pembayaran Belanja Jasa Publikasi dan Dokumentasi Dewan/Kontrak Halaman Koran Dengan Media Elektronik PT. Kalteng Times Digital (KALTENGTIMES.CO.ID) Semester II TA. 2022	100.000.000,00
19	KECAMATAN TELAWANG		126.258.983,00
	0055/TAG-LS/TELAWANG/2022	Utang Belanja Barang Pakai Habis- Alat/Bahan untuk Kegiatan Kantor-Alat Tulis Kantor	10.293.700,00
	0056/TAG-LS/TELAWANG/2022	Utang Belanja Barang Pakai Habis-Alat/Bahan untuk Kegiatan Kantor- Kertas dan Cover	6.558.500,00
	0057/TAG-LS/TELAWANG/2022	Belanja Makanan dan Minuman Rapat Pembinaan TP PKK Kab. Kotim ke TP PKK Kecamatan, Desa dan Kelurahan	5.200.000,00
	0058/TAG-LS/TELAWANG/2022	Belanja Makanan dan Minuman Sosialisasi BIAN dan Pokjonal Telawang	5.525.000,00
	0062/TAG-LS/TELAWANG/2022	Utang Belanja Barang Pakai Habis-Alat/Bahan untuk Kegiatan Kantor-Alat Listrik	19.965.983,00
	0063/TAG-LS/TELAWANG/2022	Utang Belanja Pemeliharaan Mobil Dinas	7.910.000,00
	0065/TAG-LS/TELAWANG/2022	Utang Belanja Pemeliharaan Gedung dan Bangunan-Bangunan Gedung-Bangunan Gedung	59.505.800,00
	0066/TAG-LS/TELAWANG/2022	Utang Belanja Pemeliharaan Jalan, Jaringan, dan Irigasi-Jaringan-Jaringan Listrik Lainnya	11.300.000,00
20	DINAS PERPUSTAKAAN DAN KEARSIPAN		5.224.150,00
	0043/JP/HUTANG/PERPUSTAKAAN/2022	Utang Belanja Tagihan Air ub.desember 2022	123.000,00
	0042/JP/HUTANG/PERPUSTAKAAN/2022	Utang Belanja Tagihan Listrik ub.desember 2022	2.703.553,00
	0044/JP/HUTANG/PERPUSTAKAAN/2022	Utang Belanja Tagihan Internet ub.desember 2022	2.219.397,00
	0081/SPM-LS/PERPUSTAKAAN/2022	Utang Belanja Iuran JKK dan JKM Tenaga Kontrak uh.Desember 2022	178.200,00
21	DINAS SOSIAL		36.302.510,00
	027/JP/UTANGBEBAN/DINSOS/2022	Utang Beban Kawat/Faksimil/Internet 2022	1.052.810,00
	0098/TAG-LS/DINSOS/2022	Belanja Pakaian Dinas Lapangan TSKS sesuai Surat Pesanan Nomor: 17/SP/PPK/DINSOS/2022 Tanggal 21 Nopember 2022. Dengan berkas terlampir	14.970.000,00
	0105/TAG-LS/DINSOS/2022	Belanja Pakaian KORPRI Dinas Sosial Kab. Kotim TA.2022 sesuai dengan Berita Acara Persetujuan Pembayaran No: 17/BAPEM/DINSOS/2022 Tanggal 30 November 2022	20.279.700,00
22	DINAS KOMUNIKASI DAN INFORMATIKA		520.685.750,00
	0075/TAG-LS/DISKOMINFO/2022	Utang Beban Jasa Icon plus bulan November dan Desember Tahun 2022	319.990.000,00
	0094/TAG-LS/DISKOMINFO/2022	Utang Beban Kontrak Halaman dengan Media Cetak dan Elektronik PT.Lativi Media Karya 2022	200.000.000,00
	0038/UTANG BEBAN/KOMINFO/2022	Utang Beban PDAM Tahun 2022	615.750,00
23	DINAS PERIKANAN		10.419.648,00
	0106/JP/UTANGBEBAN/PERIKANAN/2022	Utang Beban Listrik TA 2022	5.888.479,00
	0108/JP/UTANGBEBAN/PERIKANAN/2022	Utang Beban Internet TA 2022	2.416.200,00
	0107/JP/UTANGBEBAN/PERIKANAN/2022	Utang Beban Telepon TA 2022	85.219,00
	0109/JP/UTANGBEBAN/PERIKANAN/2022	Utang Beban Air TA 2022	2.029.750,00

24	DINAS PEMBERDAYAAN PEREMPUAN, PERLINDUNGAN ANAK, PENGENDALIAN PENDUDUK DAN KELUARGA BERENCANA		8.120.060,00
	0005/JP/UTANGBEBAN/DP3AP2KB/2022	Jurnal Utang Beban Listrik Dinas PPPAPPKB Tahun 2022 sebesar Rp.6.596.580,-	6.596.580,00
	0004/JP/UTANGBEBAN/DP3AP2KB/2022	Jurnal Utang Beban Internet Dinas PPPAPPKB Tahun 2022 sebesar Rp.1.523.480,-	1.523.480,00
25	DINAS PEMUDA DAN OLAH RAGA		4.429.000,00
			4.429.000,00
26	INSPEKTORAT		22.323.764,00
	056/TAG-LS/INSPEKTORAT/2022	Utang Beban Tagihan Telepon	224.516,00
	057/TAG-LS/INSPEKTORAT/2022	Utang Beban Tagihan Listrik	8.332.748,00
	058/TAG-LS/INSPEKTORAT/2022	Utang Beban Tagihan Internet	13.766.500,00
27	KECAMATAN MENTAWA BARU KETAPANG		15.840.000,00
	027 / 39 / BA.PHP / PPK / MBHULU / XI / 2022	Belanja Makanan dan Minuman Rapat Kegiatan Sosialisasi PKK	15.840.000
28	KECAMATAN MENTAYA HILIR UTARA		543.500,00
	066/JP/UTANGBEBAN/MHU/2022	Utang Beban Tagihan Air/PDAM Tahun 2022	273.500,00
	067/JP/UTANGBEBAN/MHU/2022	Utang Beban Surat Kabar/Majalah/Koran Tahun 2022	270.000,00
29	DINAS KOPERASI DAN USAHA KECIL DAN MENENGAH		6.494.389,00
	Nota Pembayaran Utang Belanja	Utang Belanja Jasa Kantor-Tagihan Listrik	4.658.977,00
		Utang Belanja Jasa Kantor- Kawat/Faksimili/Internet/TV Berlangganan	1.835.412,00
30	KECAMATAN TELAGA ANTANG		5.900.000,00
	0002/Utang/TelagaAntang/2021	jasa pengawasan Semenisasi jalan masuk kantor / perumahan Desa	5.900.000,00
31	KECAMATAN BAAMANG		1.439.750,00
		Pembayaran Tagihan PDAM	1.439.750,00
32	DINAS PEMADAM KEBAKARAN DAN PENYELAMATAN		188.286.856,00
	No.0147/SPM-LS/DAMKAR/2022 tanggal, 16 Desember 2022	Bahan Bakar Minyak (BBM) ub. Oktober s/d Desember 2022	10.910.000,00
	No. SPM 0132/SPM-LS/DAMKAR/2022	Jasa Kantor Tenaga Pemadam Ub. Desember 2022	128.560.000,00
	PK No. 364/30/020/DPKP. I/I/2022	Belanja Pemeliharaan Peralatan dan Mesin Alat Angkutan- Kendaraan bermotor Khusus (Kendaraan Operasional)	48.816.856,00
33	DINAS KESATUAN BANGSA DAN POLITIK		98.000,00
	021/JP/UTANGBEBAN/KESBANGPOL/2022	Utang Belanja Jasa Kantor-Tagihan Air	98.000,00
TOTAL UTANG BELANJA BARANG DAN JASA			54.134.806.196,00

TABEL
Rincian Utang Belanja Hibah

NO	BUKTI	URAIAN	NILAI
1	DINAS PARIWISATA DAN KEBUDAYAAN		3.879.450,00
	0151/SPM-LS/DISBUDPAR/2022	Pengawasan Rumah Sandung Juragan Bahen Tahun 2022	3.879.450,00
		Apriyanto, ST.,IAI 027.2/127.1/PPK-Disbudpar/2022	
2	DINAS PERTANIAN		132.641.000
	CV. Karya Hidup Sentosa Yogyakarta	Tagihan Utang Belanja Hibah Pengadaan Alat Pengolah Tanah (Cultivator) An.	58.041.000
	PT. Neo Unggas Perdana Sampit	Utang Belanja Hibah Pengadaan Bibit Ayam Petelur dan Kandang Battery tahun 2022	74.600.000
2	SEKRETARIAT DAERAH		455.000.000,00
	0498/SPM-LS/SETDA/2022	Belanja Hibah kepada Badan dan Lembaga Nirlaba, Sukarela bersifat sosial Kemasyarakatan untuk Langgar At-Taqwa Jl. H. Ilmi Desa Jaya Kelapa Kec. Mentaya Hilir Selatan berdasarkan NPHD No.400/177/KESRA-BMS/X/2022	30.000.000,00
	0511/SPM-LS/SETDA/2022	Belanja Hibah kepada Badan dan Lembaga Nirlaba, Sukarela bersifat sosial Kemasyarakatan untuk TPA Darussibyan Desa Samuda Besar Kec. Mentaya Hilir Selatan berdasarkan NPHD No.400/180/KESRA-BMS/XII/2022	25.000.000,00
	0564/SPM-LS/SETDA/2022	Hibah dalam bentuk uang untuk Sekolah Tinggi Ilmu Hukum (STIH) Sampit Jalan Merak Kecamatan Baamang Kabupaten Kotawaringin Timur	400.000.000,00
3	DINAS PERIKANAN		520.796.600,00
	31.SPK/PPK-III/DP/XI/2022	Pembayaran Pekerjaan Pengadaan Peralatan Pembuatan Kerupuk Ikan	129.576.000,00
	34.SPK/PPK-III/DP/XI/2022	Pembayaran Pengadaan Alat Tangkap Ikan Rumah Lingkungan	196.551.000,00
	32.SPK/PPK-III/DP/XI/2022	Pembayaran Pekerjaan Pengadaan Peralatan Pembuatan Abon Ikan	59.633.000,00
	33.SPK/PPK-III/DP/XI/2022	Pembayaran Pekerjaan Pengadaan Peralatan Pembuatan Stik Ikan	85.284.000,00
	30.SPK/PPK-III/DP/XI/2022	Pembayaran Pekerjaan Percontohan Budidaya Ikan Lele dan Ikan Patin Desa Pelangsian	49.752.600,00

4	KECAMATAN MENTAWA BARU KETAPANG		105.034.530,00
	027 / 17 / BASP - MBHULU / XI / 2022	Belanja Hibah Cangkul dan Garuk RT/RW	12.501.930
	027 / 32 / BASP - MBHULU / XI / 2022	Belanja Hibah Kipas Angin Embun LPMK	25.241.400
	027 / 17 / SPB / PL / MBHULU / XI / 2022	Belanja Hibah Paket Lampu dan Sirine POS KAMLING	7.326.000
	027/08/BAHPL/PL/PPK/MBHILIR/XI/2022	Belanja Hibah Barang kepada Badan dan Lembaga yang Bersifat Nirlaba, Sukarela dan Sosial yang Dibentuk berdasarkan Peraturan Perundang-undangan	17.005.200,00
	13/CV-ARC/SPT/XI/2022	Belanja Hibah Barang Failing Cabinet Frontline, Laptop Asus dan Lemari Arsib Kelurahan Ketapang	42.960.000,00
5	DINAS PEMUDA DAN OLAHRAGA		23.247.000,00
	0157/SPM-LS/DISPORA/2022	Perencanaan Lapangan Bulu Tangkis Desa Regei, Perencanaan Lanjutan Pagar PSHT, Perencanaan Lapangan Sepak Bola Luwuk Ranggan, Perencanaan Lapangan Sepak Bola Cempaka Mulia dengan SPK Nomor : 027/29.2/SPK-PPK/DISPORA/2022 tanggal 18 Nopember 2022	23.247.000,00
TOTAL UTANG BELANJA HIBAH			1.240.598.580,00

TABEL
Rincian Utang Belanja Subsidi Kepada BUMN

	DINAS PERDAGANGAN DAN PERINDUSTRIAN		
1	0091/TAG-LS/DISPERDAGIN/2022	Pembayaran Belanja Subsidi kepada BUMN berupa Penyediaan Barang Kebutuhan Pokok Kegiatan Pasar Murah Tahun 2022 Kabupaten Kotawaringin Sumber Dana	1.525.600.000,00
TOTAL UTANG BELANJA SUBSIDI KEPADA BUMN			1.525.600.000,00

TABEL
Rincian Utang Belanja Bantuan Sosial

	DINAS SOSIAL		
1	0103/TAG-LS/DINSOS/2022	Belanja Bantuan Sosial Uang yang direncanakan kepada Keluarga Penerima Bantuan Kebakaran dalam kegiatan Penyelenggaraan Pemberdayaan Masyarakat terhadap Kesiapsiagaan Bencana Kabupaten/Kota Tahun 2022. Dengan daftar terlampir	30.000.000,00
2	0104/TAG-LS/DINSOS/2022	Belanja Bantuan Sosial Uang yang direncanakan kepada Individu untuk Pembelian Sandang bagi Penyandang Disabilitas, Lanjut Usia, Gelandangan dan Pengemis di Kabupaten Kotawaringin Timur TA.2022 sebagaimana daftar terlampir	7.500.000,00
3	0106/TAG-LS/DINSOS/2022	Belanja Pengadaan Paket Bantuan Untuk Korban Bencana sesuai dengan Berita Acara Persetujuan Pembayaran No: 16/BAPEM/DINSOS/2022	34.435.500,00
TOTAL UTANG BELANJA BANTUAN SOSIAL			71.935.500,00

TABEL
Rincian Utang Belanja Bagi Hasil

	PEJABAT PENGELOLA KEUANGAN DAERAH (PPKD)		
	0384/TAG-LS/PPKD/2022	Pembayaran Bantuan Keuangan kepada Desa Dana Bagi Hasil Pajak Daerah Tahun 2021 berdasarkan usulan Dinas Pemberdayaan Masyarakat dan Desa (DPMD) Kab. Kotim Nomor; 140/580/DPMD-PDK/X/2022, tanggal 25 Oktober 2022	11.946.956.106,00
TOTAL UTANG BELANJA SUBSIDI KEPADA BUMN			11.946.956.106,00

Lampiran 5.3.19

Rincian Utang Belanja Modal

Lampiran 5.3.19
Rincian Utang Jangka Pendek Lainnya (Belanja Modal)

No	Nama Perusahaan	No Kontrak/ SPK/ Tagihan	Uraian Pekerjaan/ pengadaan	Jumlah/ Nilai di Kontrak	Pembayaran sebagian/ Uang Muka	Sisa Pembayaran/ Utang
DINAS PERTANIAN						4.800.000
1	Konsultan Perorangan An. RUSLI, ST	520/195/SPK-DISTAN/XI/2022	Utang Belanja Modal Pekerjaan Pengawasan pembuatan irigasi air	4.800.000	0,00	4.800.000
BADAN PENANGGULANGAN BENCANA DAERAH						36.046.400,00
1	JERIENDEROWI NGANTUNG, ST	14/SPK/PPK.BPBD/KO	Utang Belanja Pengawasan Bangunan Gedung Kantor	15.412.350,00	0,00	15.412.350,00
2	JERIENDEROWI NGANTUNG, ST	14/SPK/PPK.BPBD/KO	Utang Belanja Pengawasan Bangunan Gedung Garasi/Pool	4.834.050,00	0,00	4.834.050,00
3	GREGORIUS TEDA	23/SPK/PPK.BPBD/KO	Utang Belanja Pengawasan Rehab Kantor BPBD	15.800.000,00	0,00	15.800.000,00
DINAS PEMADAM KEBAKARAN DAN PENYELAMATAN						101.450.000,00
1	CV. Data Mentaya	SPK No.027/16/SPK/PL/PPK	Pengadaan Belanja Modal Personal Komputer	84.700.000,00	0,00	84.700.000,00
2	CV. Bukit Raya Engineering	SPK No.364/4/SPK/DPKP/V	Belanja Modal Perencanaan Penimbunan Mako Tahap 1	11.800.000,00	0,00	11.800.000,00
3	CV. Bukit Raya Engineering	Spk No.364/14/SPK/DPKP/I	Belanja Modal Perencanaan Penimbunan Mako Tahap 2	4.950.000,00	0,00	4.950.000,00
DINAS PEMUDA DAN OLAH RAGA						3.700.000,00
1	CV. WAHANA KARYA DESIGN	0150/SPM-LS/DISPORA/2022	Pekerjaan Pengawasan Lapangan Panahan dengan Nomor SPK :	3.700.000,00	0,00	3.700.000,00
SATPOL PP						65.635.000,00
1	CV. Data Mentaya	027/121/PPK-SATPOLPP/XII/2022	Belanja Modal Peralatan Komputer Lainnya - Belanja UPS	6.000.000,00	0,00	6.000.000,00
2	CV. Data Mentaya	027/121/PPK-SATPOLPP/XII/2022	Belanja Modal Personal Computer	43.600.000,00	0,00	43.600.000,00
3	CV. Data Mentaya	027/121/PPK-SATPOLPP/XII/2022	Belanja Modal Peralatan Personal Computer - Belanja Printer	16.035.000,00	0,00	16.035.000,00
DINAS SOSIAL						16.600.000,00
1	CV. RAHMAT ABADI	0107/TAG-LS/DINSOS/2022	Belanja Pengadaan Meja Kerja Staff Dinas Sosial Kab. Kotim TA.2022 sesuai dengan Berita Acara	16.600.000,00	0,00	16.600.000,00
DINAS PERHUBUNGAN						95.596.400,00
1	PT. AUTO SCALE INDONESIA	9490/PPK/DISHUB/XI/2	Pengadaan Alat Komunikasi Telephone (HT) pada Dinas	91.200.000,00	0,00	91.200.000,00
2	PT. AUTO SCALE INDONESIA	550/516/PPK/DISHUB/XII/2022	Pengadaan Kulkas Ruangan Kepala dinas pada Dinas Perhubungan Kab.	4.396.400,00	0,00	4.396.400,00
DINAS TENAGA KERJA DAN TRANSMIGRASI						3.963.600,00
1	CV MENTAYA GEOGRAPHIC CONSULTINDO	0011/TAG-LS/BLK/2022	Belanja pengawasan pembangunan tower air dan tandon di BLK	3.963.600,00	0,00	3.963.600,00
KECAMATAN MENTAYA HILIR SELATAN						5.727.600,00
1		0089/TAG-LS/MHSEL/2	Pengawasan Belanja Modal Konstruksi Bangunan Parkir	5.727.600,00	-	5.727.600,00
DINAS PENANAMAN MODAL DAN PELAYANAN TERPADU SATU PINTU						3.910.347.988,00
		0124/SP-LS/DPMPPTSP/	Pengadaan Alat Pendingin	1.370.006.400	0,00	1.370.006.400,00
		0125/SP-LS/DPMPPTSP/	Pengadaan LIFT	1.058.995.500	0,00	1.058.995.500,00
		0127/SP-LS/DPMPPTSP/	Pengadaan Pompa Hydrant	311.810.100	0,00	311.810.100,00
		0128/SP-LS/DPMPPTSP/	Pengadaan Instalansi Gardu Listrik	911.960.488	0,00	911.960.488,00
		0129/SP-LS/DPMPPTSP/	Pengadaan Mebel	257.575.500	0,00	257.575.500,00
DINAS PEKERJAAN UMUM						17.282.503.282,00
1	CV.KAHAYAN CIPTA BERSAMA	011/KTK/BM/DPUPRK P/2022	Pengawasan Jembatan Sei Pulut Kec.	130.000.000,00	26.000.000,00	104.000.000,00
2	CV. MENTAYA GEOGRAPHIC CONSULTINDO	012/KTK/BM/DPUPRK P/2022	Pengawasan Jalan di Kec. Baamang	247.170.360,00	49.434.072,00	197.736.288,00
3	CV. MENTAYA GEOGRAPHIC CONSULTINDO	013/KTK/BM/DPUPRK P/2022	Pengawasan Jalan di Kec. Bukit santuai Kec. Telwang dan Kec.	197.240.340,00	39.448.068,00	157.792.272,00
4	CV. BANGUN KARYA PERKASA DESIGN	016/KTK/BM/DPUPRK P/2022	Pengawasan Jalan di Kec. MB. Ketapang I	190.100.000,00	38.020.000,00	152.080.000,00
5	CV. SRI ARY MULTI	047/SPK/BM/DPUPRK P/2022	Rekonstruksi Jalan Durian Runtuh Kec. Baamang	189.756.000,00	94.878.000,00	94.878.000,00
6	CV. MEGA PURNAMA	067/KTK/BM/DPUPRK P/2022	Rekonstruksi Jalan Suka Damai Kel. Kuala Kuayan Kec. Mentaya Hulu	474.000.000,00	142.200.000,00	331.800.000,00
7	CV. AMIN KARYA JAYA	069/KTK/BM/DPUPRK P/2022	Rekonstruksi Jalan Halaman Kantor Brimob Kec. MB. Ketapang	1.145.300.000,00	343.590.000,00	801.710.000,00
8	CV. KARYA ABADI SENTOSA	071/KTK/BM/DPUPRK P/2022	Rekonstruksi Jalan Agung Kec. Baamang (Lanjutan)	372.000.000,00	111.600.000,00	260.400.000,00
9	CV. SRI ARY MULTI	075/KTK/BM/DPUPRK P/2022	Rekonstruksi Jalan Ibukota Kecamatan Bukit Santuai Kec. Bukit Santuai (Lanjutan)	472.500.000,00	141.750.000,00	330.750.000,00
10	CV. SRI ARY MULTI	076/KTK/BM/DPUPRK P/2022	Rekonstruksi Jalan Menuju Kantor Camat Tualan Hulu Kec. Tualan Hulu	474.500.000,00	142.350.000,00	332.150.000,00
11	CV. AMIN KARYA JAYA	077/KTK/BM/DPUPRK P/2022	Rekonstruksi Jalan VIP Bandara Kec. Baamang	1.590.000.000,00	477.000.000,00	1.113.000.000,00
12	CV. HAYAK BASEWUT	078/KTK/BM/DPUPRK P/2022	Rekonstruksi Jalan HM. Arsyad Kec. MB. Ketapang	10.465.000.000,00	3.139.500.000,00	7.325.500.000,00

13	CV. REZA PERMATA INDAH	084/KTK/BM/DPUPRK P/2022	Rekonstruksi Jalan YC Rangkap Kel. Kuala Kuayan Kec. Mentaya Hulu	281.500.000,00	84.450.000,00	197.050.000,00
14	CV. BERLIAN KALIMANTAN ENGINEERING	104/SPK/BM/DPUPRK P/2022	Pengawasan Jalan HM. Arsyad Kec. MB. Ketapang	99.515.940,00	19.903.188,00	79.612.752,00
15	CV.PRIMA CIPTA DESIGN	105/SPK/BM/DPUPRK P/2022	Pengawasan Jalan di Kec. Parenggean Kec. Tualan Hulu Kec. Telaga Antang dan Kec. Antang Kalang	99.304.587,00	19.860.917,00	79.443.670,00
16	CV. BERLIAN KALIMANTAN ENGINEERING	106/SPK/BM/DPUPRK P/2022	Pengawasan Jalan di Kec. Teluk Sampit dan Kec. Pulau Hanaut	72.087.840,00	14.417.568,00	57.670.272,00
17	CV. CIVIL DESIGN	107/SPK/BM/DPUPRK P/2022	Pengawasan Jalan di Kec. MH. Utara	68.786.700,00	13.757.340,00	55.029.360,00
18	CV.REZKY KARYA MUDA	108/SPK/BM/DPUPRK P/2022	Rekonstruksi Jalan Isran Kec. Telawang	192.806.111,00	57.841.833,00	134.964.278,00
19	CV. RAGIKA	119/SPK/BM/DPUPRK P/2022	Rekonstruksi Jalan Bengkirai Darat Desa Bengkuang Makmur Kec. MB. Ketapang	47.189.000,00	0,00	47.189.000,00
20	CV. RAGIKA	120/SPK/BM/DPUPRK P/2022	Rekonstruksi Jalan Setia Budi Desa Bengkuang Makmur Kec. MB. Ketapang	47.188.990,00	0,00	47.188.990,00
21	CV. SRI ARY MULTI	122/SPK/BM/DPUPRK P/2022	Rekonstruksi Jalan Baamang Hulu I Kec. Baamang	190.356.000,00	0,00	190.356.000,00
22	CV. ALMIRA	123/SPK/BM/DPUPRK P/2022	Rekonstruksi Jalan Delima 6 Kec. MB. Ketapang	192.145.456,00	0,00	192.145.456,00
23	CV. MEKAR ABADI	127/SPK/BM/DPUPRK P/2022	Rekonstruksi Jalan Kutilang Kec. MB. Ketapang	191.117.271,00	0,00	191.117.271,00
24	CV. PANIMBA RAYA	138/SPK/BM/DPUPRK P/2022	Rekonstruksi Jalan Sungai Pelangsian Kec. MB Ketapang	97.339.000,00	0,00	97.339.000,00
25	CV. BARITO JAYA KONSTRUKSI	142/SPK/BM/DPUPRK P/2022	Rekonstruksi Jalan Desa Biru Maju Kec. Telawang	191.117.011,00	0,00	191.117.011,00
26	CV. REZA PERMATA INDAH	150/KTK/BM/DPUPRK P/2022	Rekonstruksi Jalan Putra Nelayan Kec. Teluk Sampit (Lanjutan)	395.500.000,00	118.650.000,00	276.850.000,00
27	CV. ANGGINA BERSAMA	156/SPK/BM/DPUPRK P/2022	Rekonstruksi Jalan Kembali IV Kec. MB. Ketapang	197.165.137,00	0,00	197.165.137,00
28	CV. ANGGINA BERSAMA	159/SPK/BM/DPUPRK P/2022	Rekonstruksi Jalan Tunas Rimba Kel. Tanah Mas Kec. Baamang	197.231.905,00	0,00	197.231.905,00
29	CV. GERAK MAJU	166/SPK/BM/DPUPRK P/2022	Rekonstruksi Jalan Buper Menuju SMK 1 Kec. Kota Besi	196.959.751,00	98.479.876,00	98.479.875,00
30	CV.PENYANG PERKASA	167/SPK/BM/DPUPRK P/2022	Rekonstruksi Jalan Bumi Raya II Kel. Baamang Barat Kec. Baamang	198.544.954,00	0,00	198.544.954,00
31	CV. GERAK MAJU	170/SPK/BM/DPUPRK P/2022	Rekonstruksi Jalan Nyai Enat Kec. MB. Ketapang (Lanjutan)	197.232.632,00	98.616.316,00	98.616.316,00
32	CV.PENYANG PERKASA	171/SPK/BM/DPUPRK P/2022	Rekonstruksi Jalan Setia Usaha Kec. Baamang	197.298.750,00	0,00	197.298.750,00
33	CV. ALMIRA	172/SPK/BM/DPUPRK P/2022	Rekonstruksi Jalan Nanas III Kec. MB. Ketapang	197.365.791,00	0,00	197.365.791,00
34	CV. BERLIAN KALIMANTAN ENGINEERING	174/SPK/BM/DPUPRK P/2022	Perencanaan Jalan di Kec. MB. Ketapang dan Baamang	98.756.146,00	0,00	98.756.146,00
35	CV. BERLIAN KALIMANTAN ENGINEERING	175/SPK/BM/DPUPRK P/2022	Perencanaan Jalan di Wilayah Selatan	98.797.511,00	0,00	98.797.511,00
36	CV. BERLIAN KALIMANTAN ENGINEERING	176/SPK/BM/DPUPRK P/2022	Perencanaan Jalan di Wilayah Utara	98.810.647,00	0,00	98.810.647,00
37	CV. CIPTA JASA NADIYATAMA	178/SPK/BM/DPUPRK P/2022	Rekonstruksi Jalan Pelita Desa Tinduk Kec. Baamang	197.255.998,00	0,00	197.255.998,00
38	PDAM KAB. KOTIM		Jaminan Pelanggan Penerima Sambungan SPAM	96.250.000,00	0,00	96.250.000,00
39	PT. FUJITAMA CIPTA ANDALAN	038/KTK/CK/DPUPRP	Pengawasan IPA Kapasitas 50 Liter Per Detik SPAM di Sei Leph	195.387.750,00	0,00	195.387.750,00
40	CV. CENDRAWASIH MITRA PRATAMA	025/KTK/CK/DPUPRP	Pengawasan Pengembangan Infrastruktur Kawasan Permukiman	163.947.000,00	0,00	163.947.000,00
41	CV. RESTU MAMA ULUN	031/KTK/CK/DPUPRP	Peningkatan Jl. Kasuari I Kel. MB. Hulu Kec. MB. Ketapang	325.000.000,00	97.500.000,00	227.500.000,00
42	CV. PILAR UTAMA	106/SPK/CK/DPUPRP	Peningkatan Jl. Pengaringan Kel. Pasir Putih Kec. MB. Ketapang	64.456.078,00	19.336.823,00	45.119.255,00
43	CV. CENDRAWASIH MITRA PRATAMA	008/SPK/CK/DPUPRP	Perencanaan Pengembangan Infrastruktur Kawasan Permukiman	89.457.500,00	0,00	89.457.500,00
44	CV. SINAR PANDARAN	151/SPK/CK/DPUPRP	Peningkatan Jl. Wengga 10 Kec. Baamang	195.202.494,00	0,00	195.202.494,00
45	CV. RAHMAT ABADI	150/SPK/CK/DPUPRP	Peningkatan Jl. Padat Karya Gg. Permai Kec. MB. Ketapang	189.327.694,00	0,00	189.327.694,00
46	CV. SINAR PANDARAN	148/SPK/CK/DPUPRP	Peningkatan Gg. PGRI 4 Menuju Gg. Kelinci Kec. Baamang	188.983.422,00	0,00	188.983.422,00
47	CV. ALMAIRA	175/SPK/CK/DPUPRP	Peningkatan Gg. Pendidikan Kec. MB. Ketapang	99.010.617,00	0,00	99.010.617,00
48	CV. MAJU BERSAMA	154/SPK/CK/DPUPRP	Peningkatan Gg. Mufakat Darat Kel. Baamang Hulu Kec. Baamang	197.064.998,00	0,00	197.064.998,00
49	CV. RAHMAD ABADI	139/SPK/CK/DPUPRP	Peningkatan Gg. Keluarga 2 Kec. MB. Ketapang	97.240.601,00	0,00	97.240.601,00
50	CV. MAJU BERSAMA	157/SPK/CK/DPUPRP	Peningkatan Gg. Bumi Makmur Kel. Baamang Hulu Kec. Baamang	191.451.532,00	0,00	191.451.532,00
51	CV. ALMAIRA	177/SPK/CK/DPUPRP	Peningkatan Gg. Belut Kec. Baamang	123.824.014,00	0,00	123.824.014,00
52	CV. R-PLAN ARSIMETRIKA	120/SPK/CK/DPUPRP	Perencanaan Rehabilitasi Fasilitas Porprov Kalteng 2023	98.595.750,00	0,00	98.595.750,00
53	CV. BUKIT SARAI	011/KTK/SDA/DPUPR	Normalisasi Saluran Ring Drain Selatan Km. 4 Sudirman - HM.	486.312.864,00	145.893.859,00	340.419.005,00

54	CV. GERAK MAJU	654/SP/DPUPRPRKP-UPTD/XI/2022	Belanja Modal Perkakas Bengkel Kayu (Chain saw)	26.529.000,00	0,00	26.529.000,00
DINAS KESEHATAN + RSUD SAMUDA				314.030.325,00		
1	An. Meubel	2366/Sekr-3/XI/2022	Belanja Modal Mebel (Meja Kerja dan Kursi Tunggu) pada Dinas Kesehatan Kab. Kotim An. Meubel Rahma	84.360.000,00	0,00	84.360.000,00
2	Meubel Rahma	2545.1/Sekr-3/XII/2022	Pembayaran 100% Belanja Modal Mebel (Rumah Singgah Thalesemia) di Dinas Kesehatan Kab. Kotim An.	21.978.000,00	0,00	21.978.000,00
1	Toko Nuasa Elektronik	8/SPM-LS/RSUDSMD/2	Belanja Modal Alat Kantor Lainnya	12.430.000,00	0,00	12.430.000,00
2	CV Margana Hita Mandiri	4/SPM-LS/RSUDSMD/2	Belanja Modal Alat Kedokteran Mata	1.332.000,00	0,00	1.332.000,00
3	PT Panasea	7/SPM-LS/RSUDSMD/2	Belanja Modal Alat Kedokteran	32.834.000,00	0,00	32.834.000,00
4	PT Panasea	6/SPM-LS/RSUDSMD/2	Belanja Modal Alat Kedokteran	26.237.000,00	0,00	26.237.000,00
5	CV Margana Hita Mandiri	3/SPM-LS/RSUDSMD/2	Belanja Modal Alat Kedokteran	33.688.500,00	0,00	33.688.500,00
6	PT Cobra Dental Indonesia	0013/SPM-	Belanja Modal Alat Kedokteran	7.350.000,00	0,00	7.350.000,00
7	CV Margana Hita Mandiri	0025/SPM-	Belanja Modal Alat Kesehatan	9.512.700,00	0,00	9.512.700,00
8	CV Mega Teknik	2/SPM-LS/RSUDSMD/2	Belanja Modal Alat Pendingin	65.940.000,00	0,00	65.940.000,00
9	Toko Rama	9/SPM-LS/RSUDSMD/2	Belanja Modal Alat Rumah Tangga	5.878.125,00	0,00	5.878.125,00
10	PT Cobra Dental Indonesia	2/SPM-LS/RSUDSMD/2	Belanja Modal Alat Kedokteran Gigi	12.490.000,00	0,00	12.490.000,00
SEKRETARIAT DAERAH				2.671.221.654,30		
1	SARYADI, ST	027/156/SPK/PPK/KES RA/SETDA/DX/2022	Pengawasan Pekerjaan Pengaspalan Halaman Masjid Agung dan Islamic	33.827.250,00	0,00	33.827.250,00
2	CV. WARINGIN ENGINEERING CONSULTANT	027/345/SPK/PPK/KES RA/SETDA/X/2022	Pengawasan Pembangunan Menara Tandon Air Masjid Agung dan	8.040.000,00	0,00	8.040.000,00
3	CV. WARINGIN ENGINEERING CONSULTANT	027/329/SPK/PPK/KES RA/SETDA/VII/2022	Pengawasan Pembuatan Sumur Bor Masjid Agung dan Islamic Center	7.076.000,00	0,00	7.076.000,00
4	CV. WARINGIN ENGINEERING CONSULTANT	027/351/SPK/PPK/KES RA/SETDA/XII/2022	Pengawasan Rehab Ruang Aula (Gedung Serbaguna), Pengawasan	23.000.000,00	0,00	23.000.000,00
5	CV. JASA GRAHA	027/298/SPK/PPK/KES RA/SETDA/XI/2022	Rehab Toilet Bangunan Pos Jaga Masjid Agung dan Islamic Center	189.400.000,00	0,00	189.400.000,00
6	CV. MEKAR ABADI	027/293/SPK/PPK/KES RA/SETDA/XI/2022	Pemasangan Peredam Suara Ruang Aula Islamic Center	172.500.000,00	0,00	172.500.000,00
7	CV. BELLUM ASTRA MANDIRI	027/288/SPK/PPK/KES RA/SETDA/XI/2022	Rehab Asrama A Komplek Islamic Center	88.800.000,00	0,00	88.800.000,00
8	CV. PRIMA HASTA MANDIRI	027/252/SPK/PPK/KES RA/SETDA/XI/2022	Pekerjaan Pembuatan Tempat Parkir Masjid Agung Dan Islamic Center	167.700.000,00	0,00	167.700.000,00
9	CV. JASA GRAHA	027/247/SPK/PPK/KES RA/SETDA/XII/2022	Belanja Modal AC untuk Masjid Agung	87.200.000,00	0,00	87.200.000,00
10	CV. ANGGINA BERSAMA	027/146/SP/PPK/KESR A/SETDA/DX/2022	Pekerjaan Pengaspalan Halaman Masjid Agung Dan Islamic Center	894.000.000,00	268.200.000,00	625.800.000,00
11	CV. HARAPAN BARU BORNEO	027/136/SP/PPK/KESR A/SETDA/IX/2022	Pekerjaan Pemasangan Lantai Teras Masjid Wahyu Al Hadi	565.701.149,00	169.710.344,70	395.990.804,30
12	CV. BALINGA JAYA	027/399-SP/KPA-BU/IX/SETDA/2022	Belanja Modal Pembangunan Pagar Kantor Pemda Kab. Kotim, Belanja	2.243.582.690,14	0,00	727.313.418,60
			Uang Muka 30 %		0,00	
			Kemajuan Pekerjaan 55,35 %		843.194.464,54	
13	CV.SATRYADITHA MULYA	027/0006/SP/LU/KPA-KESRA/III/SETDA/2021	Utang Beban Pengadaan Aset Tetap Pekerjaan Bangunan Gedung Tempat Ibadah SMP 1 Negeri Sampit	594.770.000,00	178.431.000,00	125.984.181,40
14	ZAIN FAUZI,ST	027/012/SPK/LU/KPA-KESRA/VIII/SETDA/2021	Utang Pekerjaan Pengawasan Bangunan Gedung Rumah Ibadah SMP 1 Negeri Sampit	18.590.000,00	0,00	18.590.000,00
DINAS PERDAGANGAN DAN PERINDUSTRIAN				1.718.700.000,00		
1		0119/TAG-LS/DISPERDAGIN/2022	Pembayaran Belanja Perencanaan Membuat Penyekatan Partisi dinding Gedung Pasar Rakyat A. Yani	4.900.000,00	0,00	4.900.000,00
2		0118/TAG-LS/DISPERDAGIN/2022	Pembayaran Belanja Modal Membuat Penyekatan Partisi Dinding Gedung Pasar Rakyat A. Yani	125.500.000,00	0,00	125.500.000,00
3		0122/TAG-LS/DISPERDAGIN/2022	Pembayaran Belanja Pelunasan Utang Ritensi 2021 Untuk Pengembangan Fasilitas Expo di lokasi ex THR Jl. Tjilik Riwut	1.588.300.000,00	0,00	1.588.300.000,00
DINAS PENDIDIKAN				267.923.993		
1		0889/SPM-LS/DISDIK/2	Pembangunan Pagar SMPN 7 Kota B	115.000.000	0,00	115.000.000
2		0839/SPM-LS/DISDIK/2	Pembangunan Pagar SKB Kab. Kotim	92.250.000	0,00	92.250.000
3		0899/SPM-LS/DISDIK/2	Perencanaan Pembavingan Halaman SMPN - 4 Sampit	7.482.148	0,00	7.482.148
4		0898/SPM-LS/DISDIK/2	Perencanaan Pembangunan Ruang Ke	14.799.336	0,00	14.799.336
5		0897/SPM-LS/DISDIK/2	Perencanaan Pembangunan Pagar SMPN - 10 Sampit	10.909.736	0,00	10.909.736
6		0851/SPM-LS/DISDIK/2	Perencanaan Penimbunan Halaman TK Negeri Sampit	7.649.000	0,00	7.649.000
7		0933/SPM-LS/DISDIK/2	Pengawasan Pembangunan Rumah Dinas SDN - 1 Tumbang Ramei	5.900.000	0,00	5.900.000

8		0895/SPM-LS/DISDIK/2	Pengawasan Pembangunan Pagar SMPN - 10 Sampit	8.275.542	0,00	8.275.542
9		0894/SPM-LS/DISDIK/2	Pengawasan Pemavingan Halaman SMPN - 4 Sampit	5.658.231	0,00	5.658.231
DINAS LINGKUNGAN HIDUP						749.500.000
			Utang Belanja Modal Loader	749.500.000,00	0,00	749.500.000
KECAMATAN BAAMANG						179.310.600
1	CV Eastern Bangun Perkasa Jl. Perum Bumi Pahandut 3 Jl. Jatayu III Palangka Raya	NO.0151/SP2D-LS/BAAMANG/2022 Tgl 23 Desember 2022	Belanja Jasa Pengawasan Pembangunan Garasi Kendaraan Kantor Kecamatan Baamang	2.900.000	0,00	2.900.000,00
2	CV Wahana Karya Design Jl. Garuda	NO.0152/SP2D-LS/BAAMANG/2022 Tgl 23 Desember 2022	Belanja Jasa Pengawasan Pembangunan Lanjutan Aula Kelurahan Baamang Barat	3.950.000	0,00	3.950.000,00
3	Muhammad Bagus Susanto, ST Jl. H. Anang Santawi Gg. Anugrah No. 008 RT 029 RW 001 Sampit	12 /SPK/PPK-Kel.TM/IX/2022/0020/SPP-LS/TANAHMAS/202	Belanja Perencanaan Penimbunan Gg. Bahabar RT 004 Kelurahan Tanah Mas	2.748.350	0,00	2.748.350,00
4	Direktur CV. Almaira Jl. Christopel Mihing No. 052 Sampit	18 /SPK/PPK-Kel.TM/X/20220021/SPP-LS/TANAHMAS/2022	Belanja Modal Penimbunan Gg. Bahabar RT 004 (163,12 m3) Kelurahan Tanah Mas Nama Rekanan	67.066.000	0,00	67.066.000,00
5	CV Eastern Bangun Perkasa Jl. Perum Bumi Pahandut 3 Jl. Jatayu III Palangka Raya	30 /SPK/PPK-Kel.TM/X/20220022/SPP-LS/TANAHMAS/2022	Belanja Jasa Pengawasan Gg. Bahabar RT 004 Kelurahan Tanah Mas	2.059.050	0,00	2.059.050,00
6	Muhammad Bagus Susanto, ST Jl. H. Anang Santawi Gg. Anugrah No. 008 RT 029 RW 001 Sampit	15 /SPK/PPK-Kel.TM/IX/20220023/SPP-LS/TANAHMAS/2022	Belanja Perencanaan Penimbunan Gg. Kuburan Baiturrahim RT 005 Kelurahan Tanah Mas	959.650	0,00	959.650,00
7	CV Eastern Bangun Perkasa Jl. Perum Bumi Pahandut 3 Jl. Jatayu III Palangka Raya	0024/SPP-LS/TANAHMAS/2022	Belanja Modal Penimbunan Gg. Kuburan baiturrahim RT 005 (32,04 m3) Kelurahan Tanah Mas Nama Rekanan Kurdiyo / Direktur Cv Karisma Dafidan Group Jl. Kopi Selatan RT 029 RW 001 Sampit	22.712.000	0,00	22.712.000,00
8	CV Eastern Bangun Perkasa Jl. Perum Bumi Pahandut 3 Jl. Jatayu III Palangka Raya	24 /SPK/PPK-Kel.TM/X/20220025/SPP-LS/TANAHMAS/2022	Belanja Jasa Pengawasan Gg. Kuburan Baiturrahim RT 005 Kelurahan Tanah Mas	738.150	0,00	738.150,00
9	Muhammad Bagus Susanto, ST Jl. H. Anang Santawi Gg. Anugrah No. 008 RT 029 RW 001 Sampit	09 /SPK/PPK-Kel.TM/IX/20220026/SPP-LS/TANAHMAS/2022	Belanja Perencanaan Penimbunan Gg. Karya Mandiri RT 006 Kelurahan Tanah Mas	2.748.350	0,00	2.748.350,00
10	Cv Karisma Dafidan Group Jl. Kopi Selatan RT 029 RW 001 Sampit	21 /SPK/PPK-Kel.TM/X/20220027/SPP-LS/TANAHMAS/2022	Belanja Modal Penimbunan Gg. Karya Mandiri RT 006 (157,20 m3) Kelurahan Tanah Mas	67.000.000	0,00	67.000.000,00
11	CV Eastern Bangun Perkasa Jl. Perum Bumi Pahandut 3 Jl. Jatayu III Palangka Raya	30 /SPK/PPK-Kel.TM/X/20220028/SPP-LS/TANAHMAS/2022	Belanja Pengawasan Penimbunan Gg. Karya Mandiri RT 006 Kelurahan Tanah Mas	2.059.050	0,00	2.059.050,00
12	MAS RAGIL NURCAHYO, ST Jln.Wengga Metropolitan 9 Jalur 08 No.181b	NO.0011/SP2D-LS/BMGTENGAH/2022	Pembayaran Hutang TA. 2021 Belanja Perencanaan Jembatan Cor Plat Pondasi Batu Belah di RT.57, RT.33, dan RT.14 Kel.Baamang Tengah	4.370.000	0,00	4.370.000,00
DINAS KEPENDUDUKAN DAN CATATAN SIPIL						79.022.973,00
1	PT. TRANS HEALTH SUCCES	027/042/SPB/DUKCAPIL/PPK/2022	Peralatan Personal Computer	26.350.000,00	0,00	26.350.000,00
2	PT. TRANS HEALTH SUCCES	027/043/SPB/DUKCAPIL/PPK/2022	Brankas YFM / 520	12.972.973,00	0,00	12.972.973,00
3	PROTAMA SOUND & LIGHTING	7/035/SPB/DUKCAPIL/2	Sound System	15.000.000,00	0,00	15.000.000,00
4	PT. TRANS HEALTH SUCCES	67/SPB/DUKCAPIL/PPK	U P S	17.200.000,00	0,00	17.200.000,00
5	PT. TRANS HEALTH SUCCES	40/SPB/DUKCAPIL/PPK	Paket Poscast	7.500.000,00	0,00	7.500.000,00
DINAS PERIKAMAN						38.517.000
1	CV. TEKNIK DESIGN KONSULTAN	27.SPK/PPK-III/DP/XI/2022	Pekerjaan Perencanaan Pembangunan Unit Produksi Pakan Ikan	38.517.000,00	0,00	38.517.000,00
SEKRETARIAN DPRD						4.000.000
1	CV. Bintang Gavyn Pratama	027/636/SETW/XI/2022	Belanja Modal Pengadaan Lemari Es Ruang Bapemperda	4.000.000,00	0,00	4.000.000,00
KECAMATAN TELUK SAMPIT						81.324.315
1		0073/TAG-LS/TELUKSPT/2022	Belanja Modal Kendaraan bermotor roda dua: 3 Unit Vario 160 CBS	81.324.315,00	0,00	81.324.315,00
KECAMATAN TELAWANG						117.287.075
1		0067/TAG-LS/TELAWANG/2022	Belanja Modal Jaringan Listrik Lainnya (Pembangunan Penerangan Jalan Umum)	60.392.250,00	0,00	60.392.250,00
2		0068/TAG-LS/TELAWA	Belanja Modal Kendaraan Bermotor Beroda Dua	56.894.825,00	0,00	56.894.825
TOTAL UTANG BELANJA MODAL						27.747.208.205,30

Lampiran 5.4.1

- **Pendapatan Asli Daerah – LO per SKPD**

Lampiran 5.4.2

- **Pendapatan Retribusi Daerah – LO per SKPD**

Lampiran 5.4.3

- **Lain-Lain PAD yang Sah – LO per SKPD**

Lampiran 5.4.1
Pendapatan Asli Daerah – LO per SKPD

No.	Uraian	Realisasi			Kenaikan / Penurunan
		2022	2021	%	
1	Badan Pendapatan Daerah	99.510.044.786,00	68.330.297.318,00	45,63	31.179.747.468,00
2	Dinas Kesehatan	2.628.329.038,36	262.783.560.526,44	-99,00	-260.155.231.488,08
3	RSUD dr. Murjani	127.117.443.698,00	-	#DIV/0!	127.117.443.698,00
4	Puskesmas Pasir Putih	555.235.100,00	-	#DIV/0!	555.235.100,00
5	Puskesmas Baamang I	1.546.855.200,00	-	#DIV/0!	1.546.855.200,00
6	Puskesmas Baamang II	1.623.537.500,00	-	#DIV/0!	1.623.537.500,00
7	Puskesmas Mentaya Seberang	348.994.009,00	-	#DIV/0!	348.994.009,00
8	Puskesmas Kota Besi	839.067.300,00	-	#DIV/0!	839.067.300,00
9	Puskesmas Seabi	1.497.245.700,00	-	#DIV/0!	1.497.245.700,00
10	Puskesmas Cempaka Mulia	1.345.290.350,00	-	#DIV/0!	1.345.290.350,00
11	Puskesmas Pundu	762.633.000,00	-	#DIV/0!	762.633.000,00
12	Puskesmas Parenggean I	1.254.097.775,00	-	#DIV/0!	1.254.097.775,00
13	Puskesmas Parenggean II	380.940.075,00	-	#DIV/0!	380.940.075,00
14	RSUD Parenggean	1.482.118.563,00	-	#DIV/0!	1.482.118.563,00
15	Puskesmas Tualan Hulu	93.353.700,00	-	#DIV/0!	93.353.700,00
16	Puskesmas Kuala Kuayan	894.073.722,00	-	#DIV/0!	894.073.722,00
17	Puskesmas Tumbang Penyahuan	277.518.075,00	-	#DIV/0!	277.518.075,00
18	Puskesmas Tumbang Sangai	583.989.250,00	-	#DIV/0!	583.989.250,00
19	Puskesmas Tumbang Kalang	413.903.033,00	-	#DIV/0!	413.903.033,00
20	Puskesmas Ujung Pandaran	403.915.600,00	-	#DIV/0!	403.915.600,00
21	Puskesmas Bapinang	700.462.675,00	-	#DIV/0!	700.462.675,00
22	Puskesmas Samuda	1.091.444.893,00	-	#DIV/0!	1.091.444.893,00
23	Puskesmas Bagendang	791.166.800,00	-	#DIV/0!	791.166.800,00
24	Puskesmas Ketapang I	1.401.045.000,00	-	#DIV/0!	1.401.045.000,00
25	Puskesmas Ketapang II	2.148.836.100,00	-	#DIV/0!	2.148.836.100,00
26	Dinas Lingkungan Hidup	282.900.000,00	289.564.000,00	-2,30	-6.664.000,00
27	Dinas Perhubungan	2.538.523.068,00	1.941.481.538,00	30,75	597.041.530,00
28	Dinas Perdagangan dan Perindustrian	2.814.186.641,00	2.734.991.142,00	2,90	79.195.499,00
29	Dinas Pemadam Kebakaran	29.530.000,00	25.510.000,00	15,76	4.020.000,00
30	Dinas Kominfo dan Informatika	469.351.720,00	366.862.977,00	27,94	102.488.743,00
31	Dinas Pendidikan	0,00	261.900.000,00	-100,00	-261.900.000,00
32	Dinas Pemuda dan Olahraga	83.500.000,00	131.325.000,00	-36,42	-47.825.000,00
33	Dinas Pertanian	351.476.000,00	348.380.940,00	0,89	3.095.060,00
34	Sekretariat Daerah	443.327.685,00	380.847.223,00	16,41	62.480.462,00
35	Badan Keuangan dan Aset Daerah	17.114.548.426,11	20.369.908.435,42	-15,98	-3.255.360.009,31
36	Dinas Pekerjaan Umum, Penataan Ruang, Perumahan Rakyat dan Kawasan Pemukiman	2.765.071.765,00	3.734.376.853,00	-25,96	-969.305.088,00
37	Dinas Kebudayaan dan Pariwisata	21.420.000,00	8.400.000,00	155,00	13.020.000,00
38	Dinas Perikanan	60.000.000,00	78.000.000,00	-23,08	-18.000.000,00
39	Dinas Tenaga Kerja dan Transmigrasi	0,00	224.216.424,00	-100,00	-224.216.424,00
40	Pejabat Pengelola Keuangan Daerah	106.212.251,84	-	#DIV/0!	106.212.251,84
	Jumlah	276.771.588.499,31	362.009.622.376,86	-23,55	-85.238.033.877,55

Lampiran 5.4.2
Pendapatan Retribusi Daerah – LO per SKPD

No.	Uraian	Realisasi			Kenaikan/ Penurunan
		2022	2021	%	
1	Dinas Kesehatan	2.360.322.300,00	2.235.862.100,00	5,57	124.460.200,00
2	Dinas Lingkungan Hidup	282.900.000,00	289.564.000,00	-2,30	-6.664.000,00
3	Dinas Perhubungan	2.513.297.268,00	1.913.828.638,00	31,32	599.468.630,00
4	Dinas Perdagangan dan Perindustrian	2.811.966.641,00	2.722.842.343,00	3,27	89.124.298,00
5	Dinas Pemadam Kebakaran	29.530.000,00	25.510.000,00	15,76	4.020.000,00
6	Diskominfo	469.351.720,00	366.862.977,00	27,94	102.488.743,00
7	Dinas Pendidikan	0,00	261.900.000,00	-100,00	-261.900.000,00
8	Dinas Pemuda dan Olahraga	83.500.000,00	131.325.000,00	-36,42	-47.825.000,00
9	Dinas Pertanian	351.476.000,00	348.380.940,00	0,89	3.095.060,00
10	Sekretariat Daerah	443.327.685,00	380.847.223,00	16,41	62.480.462,00
11	Badan Keuangan dan Aset Daerah	0,00	29.550.000,00	100,00	-29.550.000,00
12	Badan Pendapatan Daerah	154.795.229,00	133.545.230,00	15,91	21.249.999,00
13	Dinas Pekerjaan Umum, Penataan Ruang, Perumahan Rakyat dan Kawasan Pemukiman	2.765.071.765,00	3.734.376.853,00	-25,96	-969.305.088,00
14	Dinas Kebudayaan dan Pariwisata	21.420.000,00	8.400.000,00	155,00	13.020.000,00
15	Dinas Perikanan	60.000.000,00	78.000.000,00	100,00	-18.000.000,00
16	Dinas Tenaga Kerja dan Transmigrasi	0,00	224.216.424,00	-100,00	-224.216.424,00

17	Pejabat Pengelola Keuangan Daerah	4.272.000,00	0,00	#DIV/0!	4.272.000,00
	Jumlah – LO	12.351.230.608,00	12.885.011.728,00	-4,14	-533.781.120,00

Lampiran 5.4.3
Lain-Lain PAD yang Sah – LO per SKPD

No.	Uratan	Realisasi			Kenaikan / Penurunan
		2022	2021	%	
1	Badan Keuangan dan Aset Daerah	4.305.172.727,11	8.151.363.572,42	-47,1846	-3.846.190.845,31
2	Pejabat Pengelola Keuangan Daerah	101.940.251,84			
3	Dinas Perdagangan dan Perindustrian	2.220.000,00	12.148.799,00	- 81,73	-9.928.799,00
4	Badan Pendapatan Daerah	358.423.181,00	413.076.149,00	- 13,23	-54.652.968,00
5	Dinas Perhubungan	25.225.800,00	27.652.900,00	- 8,78	-2.427.100,00
6	Dinas Kesehatan	268.006.738,36	260.547.698.426,44	- 99,90	-260.279.691.688,08
7	RSUD Dr. Murjani	127.117.443.698,00	-	#DIV/0!	127.117.443.698,00
8	Puskesmas Pasir Putih	555.235.100,00	-	#DIV/0!	555.235.100,00
9	Puskesmas Baamang I	1.546.855.200,00	-	#DIV/0!	1.546.855.200,00
10	Puskesmas Baamang II	1.623.537.500,00	-	#DIV/0!	1.623.537.500,00
11	Puskesmas Mentaya Seberang	348.994.009,00	-	#DIV/0!	348.994.009,00
12	Puskesmas Kota Besi	839.067.300,00	-	#DIV/0!	839.067.300,00
13	Puskesmas Sebaby	1.497.245.700,00	-	#DIV/0!	1.497.245.700,00
14	Puskesmas Cempaka Mulia	1.345.290.350,00	-	#DIV/0!	1.345.290.350,00
15	Puskesmas Pundu	762.633.000,00	-	#DIV/0!	762.633.000,00
16	Puskesmas Parenggean I	1.254.097.775,00	-	#DIV/0!	1.254.097.775,00
17	Puskesmas Parenggean II	380.940.075,00	-	#DIV/0!	380.940.075,00
18	RSUD Parenggean	1.482.118.563,00	-	#DIV/0!	1.482.118.563,00
19	Puskesmas Tualan Hulu	93.353.700,00	-	#DIV/0!	93.353.700,00
20	Puskesmas Kuala Kuayan	894.073.722,00	-	#DIV/0!	894.073.722,00
21	Puskesmas Tumbang Penyahuan	277.518.075,00	-	#DIV/0!	277.518.075,00
22	Puskesmas Tumbang Sangai	583.989.250,00	-	#DIV/0!	583.989.250,00
23	Puskesmas Tumbang Kalang	413.903.033,00	-	#DIV/0!	413.903.033,00
24	Puskesmas Ujung Pandaran	403.915.600,00	-	#DIV/0!	403.915.600,00
25	Puskesmas Bapinang	700.462.675,00	-	#DIV/0!	700.462.675,00
26	Puskesmas Samuda	1.091.444.893,00	-	#DIV/0!	1.091.444.893,00
27	Puskesmas Bagendang	791.166.800,00	-	#DIV/0!	791.166.800,00
28	Puskesmas Ketapang I	1.401.045.000,00	-	#DIV/0!	1.401.045.000,00
29	Puskesmas Ketapang II	2.148.836.100,00	-	#DIV/0!	2.148.836.100,00
	Jumlah	152.614.155.816,31	269.151.939.846,86	- 43,30	-116.537.784.030,55

Lampiran 5.4.4

- **Rincian Pendapatan Transfer – LO**

Lampiran 5.4.4
Rincian Pendapatan Transfer – LO

No.	Uraian	Realisasi		
		2022	2021	%
A	Pendapatan Transfer Pusat Dana Perimbangan			
1	Bagi hasil pajak/bagi hasil bukan pajak	277.133.880.391,00	233.722.272.953,00	18,57
	Bagi hasil Pajak	124.356.854.250,00	138.660.935.116,00	-10,32
	Bagi hasil bukan Pajak/SDA	152.777.026.141,00	95.061.337.837,00	60,71
2	Dana alokasi Umum	759.503.614.000,00	760.946.119.000,00	-0,19
	Dana Alokasi Umum	759.503.614.000,00	760.946.119.000,00	-0,19
	Dana Alokasi Umum Tambahan	-	-	0,00
3	Dana alokasi Khusus Fisik	81.253.109.456,00	106.288.857.373,00	-23,55
	Bidang Infrastruktur Jalan	19.007.635.756,00	22.980.012.900,00	100,00
	Bidang Infrastruktur Irigasi	3.329.209.344,00	5.318.273.000,00	100,00
	Bidang Infrastruktur Air Minum	4.374.824.761,00	4.317.102.500,00	100,00
	Bidang Infrastruktur Sanitasi	3.614.080.000,00	870.928.192,00	100,00
	Bidang Perumahan dan Kawasan Pemukiman	2.988.512.000,00	1.333.952.000,00	124,03
	Bidang Kesehatan	10.558.138.840,00	48.376.319.241,00	-78,17
	Bidang Kelautan dan Perikanan	-	1.461.870.800,00	-100,00
	Bidang Lingkungan Hidup	-	1.028.100.000,00	100,00
	Bidang Pertanian	2.569.675.000,00	2.362.380.000,00	8,77
	Bidang Pendidikan	34.811.033.755,00	18.239.918.740,00	90,85
	Bidang Peningkatan Pengelolaan Koperasi UMKM & Ketenagakerjaan	-	-	#DIV/0!
4	Dana alokasi Khusus Non Fisik	151.280.106.038,00	108.420.698.922,00	39,53
	Pelayanan Administrasi Kependudukan	-	1.314.789.084,00	-100,00
	BOS Regular	53.524.019.392,00		
	BOS Kinerja	2.200.000.000,00		
	Bidang Pasar	-	-	#DIV/0!
	Bidang Pariwisata	-	-	#DIV/0!
	TPG PNSD	66.693.339.860,00	78.999.845.000,00	100,00
	Tamsil Guru PNSD	3.051.000.000,00	1.353.000.000,00	100,00
	TKG PNSD	4.056.600.900,00		
	BOP Paud	334.200.000,00	6.200.400.000,00	100,00
	BOP Pendidikan Kesetaraan	253.300.000,00	1.630.400.000,00	100,00
	BOP Museum dan Taman Budaya-Museum	600.167.906,00	550.190.345,00	100,00
	BOKKB - BOK	-	2.718.631.543,00	100,00
	BOKKB - BOKB	15.449.630.824,00	1.726.336.000,00	100,00
	PK2UKM	393.691.200,00	388.387.950,00	100,00
	Dana Bantuan BPLS	-	161.802.000,00	100,00
	Fasilitas Penanaman Modal	368.148.356,00	335.174.000,00	100,00
	BOKB-KB	4.173.025.250,00	12.778.743.000,00	100,00
	Dana Ketahanan Pangan Dan Pertanian	182.982.350,00	263.000.000,00	100,00
Jumlah Transfer Pemerintah Pusat Perimbangan		1.269.170.709.885,00	1.209.377.948.248,00	4,94
B	Transfer Pemerintah Pusat - Lainnya :			
5	Transfer Pemerintah Pusat - Lainnya :	22.505.058.000,00	-	#DIV/0!
	Dana penyesuaian	22.505.058.000,00	-	#DIV/0!
	Dana Insentif Daerah	22.505.058.000,00	-	#DIV/0!
Jumlah Transfer Pemerintah Pusat Lainnya		22.505.058.000,00	-	#DIV/0!
C	Transfer Pemerintah Daerah Lainnya			
6	Transfer Pemerintah Daerah Lainnya	154.859.800.375,04	118.874.157.743,92	30,27
	Pendapatan bagi hasil pajak	154.859.800.375,04	118.874.157.743,92	30,27
	Pendapatan bagi hasil pajak	135.248.975.877,04	101.898.389.102,92	32,73
	Bagi Hasil dari Pajak Rokok	19.610.824.498,00	16.975.768.641,00	15,52

7	Bantuan Keuangan	150.000.000,00	0,00	0,00
	Bantuan Keuangan	150.000.000,00	0,00	0,00
	Jumlah Transfer Pemerintah Daerah Lainnya	155.009.800.375,04	118.874.157.743,92	
	Jumlah	1.446.685.568.260,04	1.328.252.105.991,92	8,92

Lampiran 5.4.5

- **Tabel Pendapatan Hibah – LO**

Lampiran 5.4.5
Tabel Pendapatan Hibah – LO

No	Uraian	Nilai (Rp)
1	Pendapatan Hibah pemerintah sebesar Rp27.644.985.000,00	27.644.985.000,00
a	Hibah dari Satuan Kerja Direktorat Sanitasi, DIRJEN Cipta Karya, Kementerian PUPR berupa 1 (satu) unit Insinerator dengan harga perolehan sebesar Rp. 1.482.800.000,00 sesuai BAST tanggal 29 Desember 2021 No.2279.A/TU-3/825/DM/XII/2021	1.482.800.000,00
b	Hibah dari Mahkamah Agung RI ke Dinas Sosial berupa Tanah Kosong sebesar Rp.5.112.558.000 berdasarkan SK Bupati No.188.45/0235/HUK-BKAD/2022 Tanggal 24 Juni 2022	5.112.558.000,00
c	Hibah dari Mahkamah Agung RI ke Dinas Sosial berupa Bangunan Rumah Dinas Gol. I Tipe A sebesar Rp.555.113.000,00 berdasarkan SK Bupati No.188.45/0235/HUK-BKAD/2022 Tanggal 24 Juni 2022	555.113.000,00
d	Hibah dari Pusat ke Disdik berupa Laptop Tahun 2022 sebesar Rp.1.320.000.000,-	1.320.000.000,00
e	Hibah dari Pusat ke Disdik Tahun 2022 berupa Peralatan Komputer sebesar Rp.31.520.000,-	31.520.000,00
f	Hibah dari Pusat ke Disdik berupa LCD tahun 2022 sebesar Rp.81.920.000,-	81.920.000,00
g	Hibah Masuk dari Kementerian Perhubungan RI ke Dinas Perhubungan Kab. Kotim berupa Bangunan Gedung Terminal/Pelabuhan/Bandara Permanen sebesar Rp 161.046.000,- berdasarkan SK Bupati Nomor 188.45/371/HUK-BKAD/2022 Tanggal 25 Oktober 2022	161.046.000,00
h	Hibah masuk dari Kementerian Perhubungan ke Dinas Perhubungan Kab. Kotim berupa Jalan Khusus pejalan kaki (Trotoar) sebesar Rp 13.677.000,- berdasarkan SK Bupati Nomor 188.45/371/HUK-BKAD/2022 Tanggal 25 Oktober 2022	13.677.000,00
i	Hibah masuk dari Kementerian Perhubungan RI ke Dinas Perhubungan Kab. Kotim berupa Jalan Lainnya sebesar Rp 121.444.000,- berdasarkan SK Bupati Nomor 188.45/371/HUK-BKAD/2022 Tanggal 25 Oktober 2022	121.444.000,00
j	Hibah masuk dari Kementerian Perhubungan RI ke Dinas Perhubungan Kab. Kotim berupa Dermaga sebesar Rp 18.764.907.000,00 berdasarkan SK Bupati Nomor 188.45/371/HUK-BKAD/2022 Tanggal 25 Oktober 2022	18.764.907.000,00
2	Pendapatan Hibah dari Pemerintah Daerah sebesar Rp.162.200.000,00	3.359.513.800,00
a	Hibah berupa 70 (tujuh puluh) buah Tabung Oksigen 40 L dengan nilai perolehan sebesar Rp. 161.700.000,00 dari Dinas Kesehatan Pemerintah Provinsi Kalimantan Tengah sesuai BAST tanggal 6 Desember 2021 Nomor 147/BYK/XII/2021	161.700.000,00
b	Hibah Masuk dari Dinas Kesehatan Provinsi Kalteng sesuai BAST Tanggal 17 Juli 2022 No. 841/TU-2/VII/2022 berupa barang ekstrakomptabel sebesar Rp. 500.000,-	500.000,00
c	Penerimaan Hibah Dari Provinsi berupa perbaikan jalan kabupaten Rp. 3.197.313.800,00 berdasarkan BAST No. 629/009/Perkimtan-aset/XII/2022 tanggal 15 Desember 2022 Rp. 2.115.100.500,00 dan BAST no.629/007/PERKIMTAN-ASET/XI/2022 Rp. 1.082.213.300,00	3.197.313.800,00
3	Pendapatan Hibah dari Kelompok Masyarakat/Perorangan Dalam Negeri	882.100.000,00
a	Hibah dari Pengurus Masjid Assyfa berupa 1 (satu) unit Gedung Bangunan Masjid dengan harga perolehan sebesar Rp. 730.000.000,00 sesuai BAST tanggal 17 Juni 2022 Nomor 01/PMA-SPT/VI/2022	730.000.000,00
b	Pengakuan Pendapatan_lo dan Beban Bantuan Logistik Bencana Banjir Pihak Ketiga pada BPBD	117.000.000,00
c	Pengakuan Pendapatan_lo dan Beban Bantuan Logistik Bencana Banjir Pihak Ketiga pada BPBD	35.100.000,00
4	Sumbangan Pihak Ketiga/Sejenis	1.630.183.273,90
a	Sumbangan Pihak Ke tiga hasil perkebunan CPO karnel, Karet, Arang Cangkeng, Karet, Bungkil, Bungkil sawit, Pengiriman karet, Bokar	1.325.041.972,00
b	Setoran Atas Kesalahan Dari Pihak Bank Dalam Uji Coba Sehingga Kelebihan 1 Rp Dari Nilai Sebesar Rp. 93.309,00 Tanggal 12 Januari 2022	1,00
c	Ttf Prima Dest Only 044 Tanggal 22 Pebruari 2022 Sebesar Rp. 3.000.000,-	3.000.000,00
d	ATMB_TRF_6032989915357887_KARYA_MAKMUR_ABADI-BANK_MANDIRI_3000 101001549 Sebesar Rp.48.998.750	48.998.750,00
e	SKN DARI BMRIIDJA(MULIA AGRO PERMAI)-KAS UMUM DAERAH KABUBV00284-0599102488989301 Sebesar Rp.50.999.495,00	50.999.495,00
f	Setoran SKN dari CenaidaJA (profesional Telekomuka)-Single Payment 100-PPU Berdasarkan Rekening Koran BUD Tanggal 19 April 2022 Sebesar Rp.16.966.040	16.966.040,00

No	Uraian	Nilai (Rp)
g	SKN DARI CENAIIDJA(PROFESIONAL TELEKOMUNIKA)-SINGLE PAYMENT 100-PPU.=Y97W-0205 Sebesar Rp.81.021.474,-	81.021.474,00
h	ATMB_TRF_5221843064950558_MASRANI-BANK_BRI_3000101001549 Sebesar Rp. 105.000	105.000,00
i	Setoran dari Bunga Bank Dari Nilai Setoran Ret. Pajak Daerah Sebesar 745.370,00 Selisih (15Rp)	15,00
j	TRF_PRIMA_DEST_ONLY_4097669911020000_0261035234 Sebesar Rp. 5.000.000 Tanggal 13 Mei 2022 Berdasarkan Rekening Koran BUD	5.000.000,00
k	Setoran Pengembalian Kelebihan Pembayaran PT. Herald Eranio Jaya Pemb. Mall Pelayanan LHP BPK RI Kotim TA 2020 Sebesar Rp.1,-	1,00
l	SET KELEBIHAN LHP BPK/DPMPSTP/Kelebihan Pembayaran PT.Herald Eranio Jaya	0,90
m	Pengembalian Dana BOP Tahap I Tahun 2022 An. TK Tunas Harapan Ujung	10.200.000,00
n	KEKURANGAN SETOR PT PUTRA SERUYAN MEGAH JAYA/PU Sebesar Rp.5. 000 Tanggal 5 Juli 2022	5.000,00
o	TRF_PRIMA_DEST_ONLY_4097669911020000_2190905026 Sebesar Rp. 5.000.000 Berdasarkan Rekening Koran Kas Daerah Tanggal 25 Juli 2022	5.000.000,00
p	Setoran Pengembalian Dana BOP Tahap I TK Kemuning Kec. Mentaya Hilir Utara Dinas Pendidikan Tahun 2022 Sebesar Rp 2.566.000	2.566.000,00
q	TRF_PRIMA_DEST_ONLY_4097669911020000_5197057709 Rp. 2.500.000,-	2.500.000,00
r	SKN DARI CITIIDJX(PT BINASAWIT ABADIPRATAMA)-KAS UMUM DAERAH KABUPATEN KOTAWARINGIN TIMUR0353628(121.656)0353587(255.313)0353583 Sebesar Rp.1.046.735	1.046.735,00
s	ATMB_TRF_6032989918896889_SURYA_INTI_SAWIT_KAH-BANK_MANDIRI_3000 101001549 Sebesar Rp. 30.510.870,00	30.510.870,00
t	SKN DARI BMRIIDJA(KATINGAN INDAH UTAMA)-202211021003731860-0599102740870201 Sebesar Ro. 45.521.470,00 Berdasarkan Rekening Kas Daerah Tanggal 2 Nopember 2022	45.521.470,00
u	SKN DARI BRINIDJA(CV JAVATECH AGRO PER)--0889001788060018 Sebesar Rp.1.700.450,00 Berdasarkan Rek. Koran Kas Daerah Kab. Kotim	1.700.450,00
TOTAL PENDAPATAN HIBAH		33.516.782.073,90

Lampiran 5.4.6

- **Pendapatan Hibah – LO per SKPD**

Lampiran 5.4.6
Pendapatan Hibah – LO per SKPD

No.	Uraian	Realisasi			Kenaikan / Penurunan
		2022	2021	%	
1	Dinas Kesehatan	2.375.000.000,00	17.808.808.464,00	-	- 15.433.808.464,00
2	Dinas Penanaman Modal dan Pelayanan Terpadu Satu Pintu	-	32.473.500,00	-	- 32.473.500,00
3	Dinas Perdagangan dan Perindustrian	-	5.382.400.000,00	-	- 5.382.400.000,00
4	Dinas Pekerjaan Umum, Penataan Ruang, Perumahan Rakyat dan Kawasan Pemukiman	3.197.313.800,00	139.722.795.406,00	-	- 136.525.481.606,00
5	Badan Penanggulangan Bencana Daerah	152.100.000,00	789.389.100,00	- 80,73	- 637.289.100,00
6	Dinas Pertanian	1.325.041.972,00	362.214.130,00	-	- 962.827.842,00
7	Badan Keuangan dan Aset Daerah	305.141.301,90	58.455.427.257,40	- 99,48	- 58.150.285.955,50
8	Dinas Pendidikan	1.433.440.000,00	2.340.890.000,00	- 38,77	- 907.450.000,00
9	Dinas Pemberdayaan Perempuan, Perlindungan Anak, Pengendalian Penduduk dan Keluarga Berencana	5.667.671.000,00	-	#DIV/0!	5.667.671.000,00
10	Dinas Perhubungan	19.061.074.000,00	-	#DIV/0!	19.061.074.000,00
	Jumlah	33.516.782.073,90	224.894.397.857,40	- 85,10	- 191.377.615.783,50

Lampiran 5.4.7

- **Rincian Pendapatan Hibah – LO per SKPD**

Lampiran 5.4.7
Rincian Pendapatan Hibah – LO per SKPD

No	KETERANGAN	NOMINAL
1	RSUD dr. MURJANI	2.375.000.000,00
a	Hibah dari Satuan Kerja Direktorat Sanitasi, DIRJEN Cipta Karya, Kementerian PUPR berupa 1 (satu) unit Insinerator dengan harga perolehan sebesar Rp.1,482,800,000.00 sesuai BAST tanggal 29 Desember 2021 No.2279.A/TU-3/825/DM/XII/2021	1.482.800.000,00
b	Hibah berupa 70 (tujuh puluh) buah Tabung Oksigen 40 L dengan nilai perolehan	161.700.000,00
c	Hibah Masuk dari Dinas Kesehatan Provinsi Kalteng sesuai BAST Tanggal 17 Juli	500.000,00
d	Hibah dari Pengurus Masjid Assyfa berupa 1 (satu) unit Gedung Bangunan Masjid dengan harga perolehan sebesar Rp. 730,000,000.00 sesuai BAST tanggal 17 Juni 2022 Nomor 01/PMA-SPT/VI/2022	730.000.000,00
2	DINAS PEKERJAAN UMUM	3.197.313.800,00
a	Penerimaan Hibah Dari Provinsi berupa perbaikan jalan kabupaten Rp.3.197.313.800,00 berdasarkan BAST No. 629/009/Perkimtan-aset/XII/2022 tanggal 15 Desember 2022 Rp. 2.115.100.500,00 dan BAST no.629/007/PERKIMTAN-ASET/XI/2022 Rp. 1.082.213.300,00	3.197.313.800,00
3	DINAS SOSIAL	5.667.671.000,00
a	Hibah dari Mahkamah Agung RI ke Dinas Sosial berupa Tanah Kosong sebesar	5.112.558.000,00
b	Hibah dari Mahkamah Agung RI ke Dinas Sosial berupa Bangunan Rumah Dinas Gol.	555.113.000,00
4	DINAS PENDIDIKAN	1.433.440.000,00
a	Hibah dari Pusat ke Disdik berupa Laptop Tahun 2022 sebesar Rp.1.320.000.000,-	1.320.000.000,00
b	Hibah dari Pusat ke Disdik Tahun 2022 berupa Peralatan Komputer sebesar Rp.31.520.000,-	31.520.000,00
c	Hibah dari Pusat ke Disdik berupa LCD tahun 2022 sebesar Rp.81.920.000,-	81.920.000,00
5	BADAN PENANGGULANGAN BENCANA DAERAH	152.100.000,00
a	Pengakuan Pendapatan_lo dan Beban Bantuan Logistik Bencana Banjir Pihak Ketiga pada BPBD	117.000.000,00
b	Pengakuan Pendapatan_lo dan Beban Bantuan Logistik Bencana Banjir Pihak Ketiga pada BPBD	35.100.000,00
6	DINAS PERTANIAN	1.325.041.972,00
a	Sumbangan Pihak Ke tiga hasil perkebunan CPO karnel, Karet, Arang Cangkeng, Karet, Bungkil, Bungkil sawit, Pengiriman karet, Bokar	1.325.041.972,00
7	DINAS PERHUBUNGAN	19.061.074.000,00
a	Hibah Masuk dari Kementerian Perhubungan RI ke Dinas Perhubungan Kab. Kotim berupa Bangunan Gedung Terminal/Pelabuhan/Bandara Permanen sebesar Rp	161.046.000,00
b	Hibah masuk dari Kementerian Perhubungan ke Dinas Perhubungan Kab. Kotim	13.677.000,00

c	Hibah masuk dari Kementerian Perhubungan RI ke Dinas Perhubungan Kab. Kotim berupa Jalan Lainnya sebesar Rp 121.444.000,- berdasarkan SK Bupati Nomor 188.45/371/HUK-BKAD/2022 Tanggal 25 Oktober 2022	121.444.000,00
d	Hibah masuk dari Kementerian Perhubungan RI ke Dinas Perhubungan Kab. Kotim	18.764.907.000,00
8	PEJABAT PENGELOLA KEUANGAN DAERAH	305.141.301,90
a	Setoran Atas Kesalahan Dari Pihak Bank Dalam Uji Coba Sehingga Kelebihan 1 Rp Dari Nilai Sebesar Rp. 93.309,00 Tanggal 12 Januari 2022	1,00
b	Ttf Prima Dest Only 044 Tanggal 22 Pebruari 2022 Sebesar Rp. 3.000.000,-	3.000.000,00
c	ATMB_TRF_6032989915357887_KARYA_MAKMUR_ABADI-BANK MANDIRI 3000101001549 Sebesar Rp.48.998.750	48.998.750,00
d	SKN DARI BMRIIDJA(MULIA AGRO PERMAI)-KAS UMUM DAERAH KABUBV00284-0599102488989301 Sebesar Rp.50.999.495,00	50.999.495,00
e	Setoran SKN dari CenaidaJA (profesional Telekomuka)-Single Payment 100-PPU Berdasarkan Rekening Koran BUD Tanggal 19 April 2022 Sebesar Rp.16.966.040	16.966.040,00
f	SKN DARI CENAIIDJA(PROFESIONAL TELEKOMUNIKA)-SINGLE PAYMENT 100-PPU.=Y97W-0205 Sebesar Rp.81.021.474,-	81.021.474,00
g	ATMB_TRF_5221843064950558_MASRANI-BANK BRI 3000101001549 Sebesar Rp. 105.000	105.000,00
h	Setoran dari Bunga Bank Dari Nilai Setoran Ret. Pajak Daerah Sebesar 745.370,00 Selisih (15 Rp)	15,00
i	TRF_PRIMA_DEST_ONLY_4097669911020000_0261035234 Sebesar Rp. 5.000.000 Tanggal 13 Mei 2022 Berdasarkan Rekening Koran BUD	5.000.000,00
j	Setoran Pengembalian Kelebihan Pembayaran PT. Herald Eranio Jaya Pemb. Mall Pelayanan LHP BPK RI Kotim TA 2020 Sebesar Rp.1,-	1,00
k	SET KELEBIHAN LHP BPK/DPMPTSP/Kelebihan Pembayaran PT.Heral Eranio Jaya Pembangunan Mall BPK RI TA 2020 Sebesar Rp. 0.90,-	0,90
l	Pengembalian Dana BOP Tahap I Tahun 2022 An. TK Tunas Harapan Ujung Pandaran Dinas Pendidikan Kab. Kotim Sebesar Rp. 10.200.000	10.200.000,00
m	KEKURANGAN SETOR PT PUTRA SERUYAN MEGAH JAYA/PU Sebesar Rp.5. 000 Tanggal 5 Juli 2022	5.000,00
n	TRF_PRIMA_DEST_ONLY_4097669911020000_2190905026 Sebesar Rp. 5.000.000 Berdasarkan Rekening Koran Kas Daerah Tanggal 25 Juli 2022	5.000.000,00
o	Setoran Pengembalian Dana BOP Tahap I TK Kemuning Kec. Mentaya Hilir Utara Dinas Pendidikan Tahun 2022 Sebesar Rp 2.566.000	2.566.000,00
p	TRF_PRIMA_DEST_ONLY_4097669911020000_5197057709 Rp. 2.500.000,-	2.500.000,00
q	SKN DARI CITIIDJX(PT BINASAWIT ABADIPRATAMA)-KAS UMUM DAERAH	1.046.735,00

r	ATMB_TRF_6032989918896889_SURYA_INTI_SAWIT_KAH-BANK_MANDIRI_3000	30.510.870,00
s	SKN DARI BMRIIDJA(KATINGAN INDAH UTAMA)-202211021003731860-0599102740870201 Sebesar Ro. 45.521.470,00Berdasarkan Rekening Kas Daerah Tanggal 2 Nopember 2022	45.521.470,00
t	SKN DARI BRINIDJA(CV JAVATECH AGRO PER)--0889001788060018 Sebesar Rp.1.700.450,00 Berdasarkan Rek. Koran Kas Daerah Kab. Kotim	1.700.450,00
JUMLAH TOTAL PENDAPATAN HIBAH PER SKPD		33.516.782.073,90

Lampiran 5.4.8

- **Rincian Beban Pegawai – LO per SKPD**

Lampiran 5.4.8
Rincian Beban Pegawai – LO per SKPD

No.	Uraian	Realisasi			Kenaikan / Penurunan
		2022	2021	%	
1	Dinas Pendidikan	337.813.156.191,00	318.216.526.765,00	6,16	19.596.629.426,00
2	Dinas Kesehatan (Labkesda, Gudang, RSUD Samuda)	84.292.002.717,00	107.490.450.416,00	-21,58	-23.198.447.699,00
3	RSUD dr. Murjani	46.821.981.736,00	0,00	#DIV/0!	46.821.981.736,00
4	RSUD Parenggean	80.400.000,00	0,00	#DIV/0!	80.400.000,00
5	RSUD Samuda	95.280.000,00	0,00	#DIV/0!	95.280.000,00
6	Dinas Pekerjaan Umum, Penataan Ruang, Perumahan Rakyat dan Kawasan Pemukiman	8.064.698.182,00	7.876.207.452,00	2,39	188.490.730,00
7	Satuan Polisi Pamong Praja	6.610.115.803,00	5.587.469.942,00	18,30	1.022.645.861,00
8	Dinas Permadam Kebakaran & Penyelamatan	4.112.153.908,00	2.533.321.346,00	62,32	1.578.832.562,00
9	Badan Penanggulangan Bencana Daerah	2.821.436.993,00	2.294.917.803,00	22,94	526.519.190,00
10	Dinas Sosial	3.119.954.643,00	2.877.355.481,00	8,43	242.599.162,00
11	Dinas Tenaga Kerja dan Transmigrasi	4.617.180.737,00	4.127.991.876,00	11,85	489.188.861,00
12	Dinas Pemberdayaan Perempuan, Perlindungan Anak, Pengendalian Penduduk dan Keluarga Berencana	3.946.457.062,00	3.903.486.875,00	1,10	42.970.187,00
13	Dinas Ketahanan pangan	2.156.021.235,00	1.905.049.902,00	13,17	250.971.333,00
14	Dinas Lingkungan Hidup	5.771.689.344,00	5.544.992.273,00	4,09	226.697.071,00
15	Dinas Kependudukan dan Pencatatan Sipil	3.648.748.744,00	3.077.586.485,00	18,56	571.162.259,00
16	Dinas Pemberdayaan Masyarakat dan Desa	5.067.155.485,00	3.960.658.859,00	27,94	1.106.496.626,00
17	Dinas Perhubungan	5.245.745.648,00	4.107.305.822,00	27,72	1.138.439.826,00
18	Dinas Komunikasi dan Informatika	3.019.413.610,00	2.271.901.967,00	32,90	747.511.643,00
19	Dinas Koperasi, Usaha Kecil & menengah	2.727.325.383,00	2.120.650.464,00	28,61	606.674.919,00
20	Dinas Penanaman Modal dan Pelayanan Terpadu Satu Pintu	4.344.377.474,00	3.644.359.657,00	19,21	700.017.817,00
21	Dinas Pemuda & Olah Raga	3.849.017.771,00	3.281.234.700,00	17,30	567.783.071,00
22	Dinas Kebudayaan dan Pariwisata	4.127.171.568,00	4.162.522.625,00	-0,85	-35.351.057,00
23	Dinas Perpustakaan & kearsipan	2.485.975.243,00	2.515.384.490,00	-1,17	-29.409.247,00
24	Dinas Perikanan	3.731.821.954,00	3.669.590.709,00	1,70	62.231.245,00
25	Dinas Pertanian	15.952.941.540,00	14.593.597.622,00	9,31	1.359.343.918,00
26	Dinas Perdagangan & Perindustrian	5.094.121.000,00	4.058.839.710,00	25,51	1.035.281.290,00
27	Sekretariat Daerah	16.637.388.869,00	15.930.410.650,00	4,44	706.978.219,00
28	Sekretariat DPRD	28.204.939.113,00	28.094.364.714,00	0,39	110.574.399,00
29	Badan Perencanaan Pembangunan, Penelitian dan Pengembangan Daerah	4.707.239.563,00	4.767.707.188,00	-1,27	-60.467.625,00
30	Badan Keuangan dan Aset Daerah	6.555.587.398,00	8.515.476.590,00	-23,02	-1.959.889.192,00
31	Badan Pendapatan Daerah	7.722.367.999,00	7.303.842.533,00	5,73	418.525.466,00
32	Badan Kepegawaian dan Pengembangan Sumber Daya Manusia	5.115.764.015,00	5.092.540.111,00	0,46	23.223.904,00
33	Inspektorat	3.831.902.479,00	2.887.446.319,00	32,71	944.456.160,00
34	Kec. Kota Besi	2.615.541.146,00	2.137.058.695,00	22,39	478.482.451,00
35	Kec. Cempaga	1.611.867.715,00	1.584.926.803,00	1,70	26.940.912,00
36	Kec. Mentaya Hulu	1.935.633.276,00	1.623.505.168,00	19,23	312.128.108,00
37	Kec. Parenggean	2.080.408.071,00	1.886.065.883,00	10,30	194.342.188,00
38	Kec. Baamang	6.133.539.140,00	4.494.254.151,00	36,48	1.639.284.989,00
39	Kec. MB Ketapang	5.297.793.738,00	4.545.394.037,00	16,55	752.399.701,00
40	Kec. Mentaya Hilir Utara	1.890.544.251,00	1.583.903.748,00	19,36	306.640.503,00
41	Kec. Mentaya Hilir Selatan	1.981.590.299,00	1.924.551.031,00	2,96	57.039.268,00
42	Kec. Pulau Hanaut	1.502.227.602,00	1.420.265.491,00	5,77	81.962.111,00
43	Kec. Antang Kalang	1.428.095.944,00	1.282.454.877,00	11,36	145.641.067,00
44	Kec. Teluk Sampit	1.230.479.915,00	1.142.897.813,00	7,66	87.582.102,00
45	Kec. Seranau	2.100.198.558,00	2.282.885.711,00	-8,00	-182.687.153,00
46	Kec. Cempaga Hulu	1.419.648.160,00	1.408.012.992,00	0,83	11.635.168,00
47	Kec. Telawang	1.584.939.696,00	1.405.775.192,00	12,74	179.164.504,00
48	Kec. Bukit Santuai	1.341.000.788,00	1.472.974.615,00	-8,96	-131.973.827,00
49	Kec. Tualan Hulu	1.791.951.760,00	1.662.680.057,00	7,77	129.271.703,00
50	Kec. Telaga Antang	1.590.409.297,00	1.479.256.864,00	7,51	111.152.433,00
51	Badan Kesatuan Bangsa dan Politik	3.099.251.550,00	2.874.659.030,00	7,81	224.592.520,00
	Jumlah	683.026.654.313,00	622.624.713.504,00	9,70	60.401.940.809,00

Lampiran 5.4.9

- **Rincian Beban Persediaan – LO per SKPD**

Lampiran 5.4.9
Rincian Beban Persediaan – LO per SKPD

No.	Uraian	Realisasi			Kenaikan / Penurunan
		2022	2021	%	
1	Dinas Pendidikan	2.078.134.905,00	1.973.206.930,00	5,32	104.927.975,00
2	Dinas Kesehatan	5.299.739.422,59	63.295.419.505,93	-91,63	-57.995.680.083,34
3	RSUD dr. Murjani	42.294.063.022,82	-	#DIV/0!	42.294.063.022,82
4	Puskesmas Pasir Putih	175.906.596,03	-	#DIV/0!	175.906.596,03
5	Puskesmas Baamang I	255.893.348,41	-	#DIV/0!	255.893.348,41
6	Puskesmas Baamang II	217.312.868,00	-	#DIV/0!	217.312.868,00
7	Puskesmas Mentaya Seberang	180.899.100,00	-	#DIV/0!	180.899.100,00
8	Puskesmas Kota Besi	156.824.200,00	-	#DIV/0!	156.824.200,00
9	Puskesmas Sebabi	144.359.018,00	-	#DIV/0!	144.359.018,00
10	Puskesmas Cempaka Mulia	338.695.034,41	-	#DIV/0!	338.695.034,41
11	Puskesmas Pundu	224.245.731,00	-	#DIV/0!	224.245.731,00
12	Puskesmas Parenggean I	214.933.836,80	-	#DIV/0!	214.933.836,80
13	Puskesmas Parenggean II	213.654.444,50	-	#DIV/0!	213.654.444,50
14	RSUD Parenggean	2.070.177.954,00	-	#DIV/0!	2.070.177.954,00
15	Puskesmas Tualan Hulu	153.571.000,00	-	#DIV/0!	153.571.000,00
16	Puskesmas Kuala Kuayan	285.237.715,00	-	#DIV/0!	285.237.715,00
17	Puskesmas Tumbang Penyahuan	213.628.530,00	-	#DIV/0!	213.628.530,00
18	Puskesmas Tumbang Sangai	204.809.918,00	-	#DIV/0!	204.809.918,00
19	Puskesmas Tumbang Kalang	93.149.736,00	-	#DIV/0!	93.149.736,00
20	Laboratorium Kesehatan Daerah	981.659.529,00	-	#DIV/0!	981.659.529,00
21	Gudang Farmasi	48.250.816,00	-	#DIV/0!	48.250.816,00
22	RSUD Samuda	1.043.107.441,00	-	#DIV/0!	1.043.107.441,00
23	Puskesmas Ujung Pandaran	103.216.578,00	-	#DIV/0!	103.216.578,00
24	Puskesmas Bapinang	218.919.925,00	-	#DIV/0!	218.919.925,00
25	Puskesmas Samuda	286.465.476,29	-	#DIV/0!	286.465.476,29
26	Puskesmas Bagendang	168.332.500,00	-	#DIV/0!	168.332.500,00
27	Puskesmas Ketapang I	333.871.055,91	-	#DIV/0!	333.871.055,91
28	Puskesmas Ketapang II	140.112.573,50	-	#DIV/0!	140.112.573,50
29	Dinas Pekerjaan Umum, Penataan Ruang, Perumahan Rakyat dan Kawasan Pemukiman	7.732.021.777,01	11.083.760.772,17	-30,24	-3.351.738.995,16
30	Satuan Polisi Pamong Praja	497.512.552,00	278.463.359,00	78,66	219.049.193,00
31	Dinas Permadam Kebakaran & penyelamatan	443.902.010,00	78.027.878,00	468,90	365.874.132,00
32	Badan Penanggulangan Bencana Daerah	1.556.068.825,00	3.414.121.833,00	-54,42	-1.858.053.008,00
33	Dinas Sosial	430.467.453,00	336.749.560,00	27,83	93.717.893,00
34	Dinas Tenaga Kerja dan Transmigrasi	348.472.189,00	239.070.300,00	45,76	109.401.889,00
35	Dinas Pemberdayaan Perempuan, Perlindungan Anak, Pengendalian Penduduk dan Keluarga Berencana	1.704.402.831,00	807.228.764,00	111,14	897.174.067,00
36	Dinas Ketahanan pangan	520.766.150,00	370.268.750,00	40,65	150.497.400,00
37	Dinas Lingkungan Hidup	2.615.357.781,00	5.783.012.823,00	-54,78	-3.167.655.042,00
38	Dinas Kependudukan dan Pencatatan Sipil	999.069.089,00	970.034.114,00	2,99	29.034.975,00
39	Dinas Pembedayaan Masyarakat dan Desa	990.230.270,00	727.832.083,00	36,05	262.398.187,00
40	Dinas Perhubungan	781.756.732,00	647.465.580,00	20,74	134.291.152,00
41	Dinas Komunikasi dan Informatika	453.293.776,00	274.846.297,00	64,93	178.447.479,00
42	Dinas Koperasi, Usaha Kecil & menengah	339.010.510,00	380.581.095,00	-10,92	-41.570.585,00
43	Dinas Penanaman Modal dan Pelayanan Terpadu Satu Pintu	678.414.756,00	372.619.626,00	82,07	305.795.130,00
44	Dinas Pemuda & Olah Raga	1.168.854.425,00	1.385.375.625,00	-15,63	-216.521.200,00
45	Dinas Kebudayaan dan Pariwisata	609.616.313,00	535.911.500,00	13,75	73.704.813,00
46	Dinas Perpustakaan & kearsipan	328.447.614,00	191.420.373,00	71,58	137.027.241,00
47	Dinas Perikanan	539.636.500,00	478.739.300,00	12,72	60.897.200,00
48	Dinas Pertanian	1.784.221.874,00	1.321.251.757,00	35,04	462.970.117,00
49	Dinas Perdagangan & Perindustrian	509.979.510,00	427.738.300,00	19,23	82.241.210,00
50	Sekretariat Daerah	7.229.396.438,00	5.471.689.661,00	32,12	1.757.706.777,00
51	Sekretariat DPRD	2.479.601.850,00	2.203.852.761,00	12,51	275.749.089,00
52	Badan Perencanaan Pembangunan, Penelitian dan Pengembangan Daerah	656.174.169,00	962.643.448,00	-31,84	-306.469.279,00
53	Badan Keuangan dan Aset Daerah	3.356.594.031,00	3.380.557.091,00	-0,71	-23.963.060,00
54	Badan Pendapatan Daerah	1.017.110.573,00	806.585.312,00	26,10	210.525.261,00
55	Badan Kepegawaian dan Pengembangan Sumber Daya Manusia	1.210.374.322,00	1.314.273.340,00	-7,91	-103.899.018,00
56	Inspektorat	476.927.754,00	427.691.249,00	11,51	49.236.505,00
57	Kec. Kota Besi	606.662.000,00	609.328.900,00	-0,44	-2.666.900,00
58	Kec. Cempaga	480.707.200,00	351.744.500,00	36,66	128.962.700,00
59	Kec. Mentaya Hulu	369.576.680,00	511.028.854,00	-27,68	-141.452.174,00
60	Kec. Parenggean	396.715.360,00	457.292.700,00	-13,25	-60.577.340,00
61	Kec. Baamang	1.405.124.453,00	1.003.999.184,00	39,95	401.125.269,00
62	Kec. MB Ketapang	1.306.272.966,00	1.573.965.848,00	-17,01	-267.692.882,00
63	Kec. Mentaya Hilir Utara	867.482.552,00	319.869.784,00	171,20	547.612.768,00

64	Kec. Mentaya Hilir Selatan	664.800.000,00	452.656.448,00	46,87	212.143.552,00
65	Kec. Pulau Hanaut	386.172.239,00	216.828.113,00	78,10	169.344.126,00
66	Kec. Antang Kalang	422.429.900,00	311.716.500,00	35,52	110.713.400,00
67	Kec. Teluk Sampit	266.651.370,00	99.365.638,00	168,35	167.285.732,00
68	Kec. Seranau	624.379.458,00	338.348.600,00	84,54	286.030.858,00
69	Kec. Cempaga Hulu	413.844.939,00	216.092.900,00	91,51	197.752.039,00
70	Kec. Telawang	343.124.224,00	133.419.116,00	157,18	209.705.108,00
71	Kec. Bukit Santuai	468.897.450,00	1.073.957.150,00	-56,34	-605.059.700,00
72	Kec. Tualan Hulu	557.136.184,00	385.477.500,00	44,53	171.658.684,00
73	Kec. Telaga Antang	440.317.188,00	439.139.107,00	0,27	1.178.081,00
74	Badan Kesatuan Bangsa dan Politik	551.463.907,00	388.023.451,00	42,12	163.440.456,00
	Jumlah	110.168.612.419,27	118.822.693.280,10	-7,28	-8.654.080.860,83

Lampiran 5.4.10

- **Rincian Beban Jasa – LO per SKPD**

Lampiran 5.4.10
Rincian Beban Jasa – LO per SKPD

No.	Uraian	Realisasi			Kenaikan / Penurunan
		2022	2021	%	
1	Dinas Pendidikan	91.333.560.351,23	221.998.476.211,67	-58,86	-130.664.915.860,44
2	Dinas Kesehatan (Labkesda, Gudang, RSUD Samuda)	51.287.341.508,00	121.717.302.752,00	-57,86	-70.429.961.244,00
3	RSUD dr. Murjani	94.156.038.047,26	-	#DIV/0!	94.156.038.047,26
4	Puskesmas Pasir Putih	617.598.995,00	-	#DIV/0!	617.598.995,00
5	Puskesmas Baamang I	1.555.026.947,00	-	#DIV/0!	1.555.026.947,00
6	Puskesmas Baamang II	1.660.577.460,00	-	#DIV/0!	1.660.577.460,00
7	Puskesmas Mentaya Seberang	524.389.525,00	-	#DIV/0!	524.389.525,00
8	Puskesmas Kota Besi	876.617.196,00	-	#DIV/0!	876.617.196,00
9	Puskesmas Sebabi	1.469.673.612,00	-	#DIV/0!	1.469.673.612,00
10	Puskesmas Cempaka Mulia	1.503.700.962,00	-	#DIV/0!	1.503.700.962,00
11	Puskesmas Pundu	726.388.294,00	-	#DIV/0!	726.388.294,00
12	Puskesmas Parenggean I	1.266.166.296,75	-	#DIV/0!	1.266.166.296,75
13	Puskesmas Parenggean II	488.132.371,00	-	#DIV/0!	488.132.371,00
14	RSUD Parenggean	1.277.258.231,60	-	#DIV/0!	1.277.258.231,60
15	Puskesmas Tualan Hulu	91.804.695,00	-	#DIV/0!	91.804.695,00
16	Puskesmas Kuala Kuayan	925.345.770,00	-	#DIV/0!	925.345.770,00
17	Puskesmas Tumbang Penyahuan	296.923.483,44	-	#DIV/0!	296.923.483,44
18	Puskesmas Tumbang Sangai	588.870.805,00	-	#DIV/0!	588.870.805,00
19	Puskesmas Tumbang Kalang	410.751.240,00	-	#DIV/0!	410.751.240,00
20	Laboratorium Kesehatan Daerah	1.068.419.996,00	-	#DIV/0!	1.068.419.996,00
21	Gudang Farmasi	42.299.500,00	-	#DIV/0!	42.299.500,00
22	RSUD Samuda	214.688.267,00	-	#DIV/0!	214.688.267,00
23	Puskesmas Ujung Pandaran	468.351.804,81	-	#DIV/0!	468.351.804,81
24	Puskesmas Bapinang	713.985.404,50	-	#DIV/0!	713.985.404,50
25	Puskesmas Samuda	1.163.241.053,00	-	#DIV/0!	1.163.241.053,00
26	Puskesmas Bagendang	930.385.257,00	-	#DIV/0!	930.385.257,00
27	Puskesmas Ketapang I	1.480.864.130,00	-	#DIV/0!	1.480.864.130,00
28	Puskesmas Ketapang II	2.171.852.814,00	-	#DIV/0!	2.171.852.814,00
29	Dinas Pekerjaan Umum, Penataan Ruang, Perumahan Rakyat dan Kawasan Pemukiman	14.066.098.682,00	8.822.975.289,00	59,43	5.243.123.393,00
30	Satuan Polisi Pamong Praja	3.117.957.105,00	3.314.724.886,00	-5,94	-196.767.781,00
31	Dinas Permadam Kebakaran & penyelamatan	1.962.442.951,00	2.801.503.281,00	-29,95	-839.060.330,00
32	Badan Penanggulangan Bencana Daerah	3.676.887.159,00	2.688.334.719,00	36,77	988.552.440,00
33	Dinas Sosial	870.763.037,00	973.595.911,00	-10,56	-102.832.874,00
34	Dinas Tenaga Kerja dan Transmigrasi	940.400.239,00	1.066.984.720,00	-11,86	-126.584.481,00
35	Dinas Pemberdayaan Perempuan, Perlindungan Anak, Pengendalian Penduduk dan Keluarga Berencana	3.014.550.597,00	1.915.704.770,00	57,36	1.098.845.827,00
36	Dinas Ketahanan pangan	884.428.476,00	1.253.661.494,00	-29,45	-369.233.018,00
37	Dinas Lingkungan Hidup	10.693.984.754,00	11.958.833.748,00	-10,58	-1.264.848.994,00
38	Dinas Kependudukan dan Pencatatan Sipil	1.320.032.751,00	1.454.216.689,00	-9,23	-134.183.938,00
39	Dinas Pembedayaan Masyarakat dan Desa	1.367.929.511,00	685.608.308,00	99,52	682.321.203,00
40	Dinas Perhubungan	7.827.672.467,00	6.729.658.194,00	16,32	1.098.014.273,00
41	Dinas Komunikasi dan Informatika	6.847.362.531,00	3.586.851.332,00	90,90	3.260.511.199,00
42	Dinas Koperasi, Usaha Kecil & menengah	480.212.419,00	483.491.256,00	-0,68	-3.278.837,00
43	Dinas Penanaman Modal dan Pelayanan Terpadu Satu Pintu	1.751.436.515,00	863.265.998,00	102,88	888.170.517,00
44	Dinas Pemuda & Olah Raga	1.292.793.016,00	1.253.408.676,00	3,14	39.384.340,00
45	Dinas Kebudayaan dan Pariwisata	1.207.425.901,00	1.527.230.337,00	-20,94	-319.804.436,00
46	Dinas Perpustakaan & kearsipan	581.422.367,00	493.136.178,00	17,90	88.286.189,00
47	Dinas Perikanan	806.454.698,00	889.312.230,00	-9,32	-82.857.532,00
48	Dinas Pertanian	3.661.580.838,00	2.697.571.517,00	35,74	964.009.321,00
49	Dinas Perdagangan & Perindustrian	3.164.758.554,00	3.097.874.258,00	2,16	66.884.296,00
50	Sekretariat Daerah	15.733.861.868,00	11.241.507.692,00	39,96	4.492.354.176,00
51	Sekretariat DPRD	15.321.400.849,00	11.892.186.713,00	28,84	3.429.214.136,00
52	Badan Perencanaan Pembangunan, Penelitian dan Pengembangan Daerah	710.841.789,00	861.065.250,00	-17,45	-150.223.461,00
53	Badan Keuangan dan Aset Daerah	4.859.672.655,00	4.521.735.994,00	7,47	337.936.661,00
54	Badan Pendapatan Daerah	3.022.079.819,00	1.964.743.703,00	53,82	1.057.336.116,00
55	Badan Kepegawaian dan Pengembangan Sumber Daya Manusia	4.920.190.523,00	5.423.735.694,00	-9,28	-503.545.171,00
56	Inspektorat	534.378.533,00	473.027.818,00	12,97	61.350.715,00
57	Kec. Kota Besi	693.629.456,00	609.063.566,00	13,88	84.565.890,00
58	Kec. Cempaga	482.301.201,00	426.224.133,00	13,16	56.077.068,00
59	Kec. Mentaya Hulu	648.800.661,00	734.216.608,00	-11,63	-85.415.947,00
60	Kec. Parenggean	1.208.219.466,00	1.288.461.101,00	-6,23	-80.241.635,00
61	Kec. Baamang	1.998.865.749,00	2.029.646.987,00	-1,52	-30.781.238,00
62	Kec. MB Ketapang	2.576.319.559,00	2.556.337.992,00	0,78	19.981.567,00

63	Kec. Mentaya Hilir Utara	858.796.111,00	477.423.334,00	79,88	381.372.777,00
64	Kec. Mentaya Hilir Selatan	798.293.628,00	740.572.353,00	7,79	57.721.275,00
65	Kec. Pulau Hanaut	374.082.506,00	456.686.819,00	-18,09	-82.604.313,00
66	Kec. Antang Kalang	457.571.806,00	546.301.186,00	-16,24	-88.729.380,00
67	Kec. Teluk Sampit	312.999.934,00	281.733.417,00	11,10	31.266.517,00
68	Kec. Seranau	639.958.692,00	609.808.653,00	4,94	30.150.039,00
69	Kec. Cempaga Hulu	475.118.806,00	455.837.514,00	4,23	19.281.292,00
70	Kec. Telawang	346.714.204,00	351.919.645,00	-1,48	-5.205.441,00
71	Kec. Bukit Santuai	390.825.118,00	672.579.144,00	-41,89	-281.754.026,00
72	Kec. Tualan Hulu	455.262.260,00	412.415.532,00	10,39	42.846.728,00
73	Kec. Telaga Antang	419.842.741,00	455.201.590,00	-7,77	-35.358.849,00
74	Badan Kesatuan Bangsa dan Politik	738.968.004,00	763.777.233,00	-3,25	-24.809.229,00
	Jumlah	387.825.844.522,59	452.519.932.425,67	-14,30	-64.694.087.903,08

Lampiran 5.4.11

- **Rincian Beban Pemeliharaan – LO per SKPD**

Lampiran 5.4.11
Rincian Beban Pemeliharaan – LO per SKPD

No.	Uraian	Realisasi			Kenaikan / Penurunan
		2022	2021	%	
1	Dinas Pendidikan	976.953.487,00	11.881.210.543,00	-91,78	- 10.904.257.056,00
2	Dinas Kesehatan (Labkesda, Gudang, RSUD Samuda)	452.334.443,00	2.222.593.126,00	-79,65	- 1.770.258.683,00
3	RSUD dr. Murjani	-	-	#DIV/0!	-
4	Puskesmas Pasir Putih	45.210.000,00	-	#DIV/0!	45.210.000,00
5	Puskesmas Baamang I	-	-	#DIV/0!	-
6	Puskesmas Baamang II	-	-	#DIV/0!	-
7	Puskesmas Mentaya Seberang	12.925.000,00	-	#DIV/0!	12.925.000,00
8	Puskesmas Kota Besi	-	-	#DIV/0!	-
9	Puskesmas Seba	-	-	#DIV/0!	-
10	Puskesmas Cempaka Mulia	9.482.813,00	-	#DIV/0!	9.482.813,00
11	Puskesmas Pundu	3.600.000,00	-	#DIV/0!	3.600.000,00
12	Puskesmas Parenggean I	14.350.000,00	-	#DIV/0!	14.350.000,00
13	Puskesmas Parenggean II	13.699.376,00	-	#DIV/0!	13.699.376,00
14	RSUD Parenggean	115.720.594,00	-	#DIV/0!	115.720.594,00
15	Puskesmas Tualan Hulu	45.132.300,00	-	#DIV/0!	45.132.300,00
16	Puskesmas Kuala Kuayan	6.000.000,00	-	#DIV/0!	6.000.000,00
17	Puskesmas Tumbang Penyahuan	65.281.697,00	-	#DIV/0!	65.281.697,00
18	Puskesmas Tumbang Sangai	29.070.000,00	-	#DIV/0!	29.070.000,00
19	Puskesmas Tumbang Kalang	40.933.524,00	-	#DIV/0!	40.933.524,00
20	Laboratorium Kesehatan Daerah	144.953.058,00	-	#DIV/0!	144.953.058,00
21	Gudang Farnasi	20.486.626,00	-	#DIV/0!	20.486.626,00
22	RSUD Samuda	174.363.013,00	-	#DIV/0!	174.363.013,00
23	Puskesmas Ujung Pandaran	31.140.000,00	-	#DIV/0!	31.140.000,00
24	Puskesmas Bapinang	15.495.000,00	-	#DIV/0!	15.495.000,00
25	Puskesmas Samuda	21.784.253,00	-	#DIV/0!	21.784.253,00
26	Puskesmas Bagendang	20.423.000,00	-	#DIV/0!	20.423.000,00
27	Puskesmas Ketapang I	-	-	#DIV/0!	-
28	Puskesmas Ketapang II	-	-	#DIV/0!	-
29	Dinas Pekerjaan Umum, Penataan Ruang, Perumahan Rakyat dan Kawasan Pemukiman	1.987.036.688,00	1.569.857.545,00	26,57	417.179.143,00
30	Satuan Polisi Pamong Praja	254.072.990,00	144.785.000,00	75,48	109.287.990,00
31	Dinas Permadam Kebakaran & penyelamatan	191.579.752,00	60.434.021,00	217,01	131.145.731,00
32	Badan Penanggulangan Bencana Daerah	303.351.152,00	309.811.650,00	-2,09	- 6.460.498,00
33	Dinas Sosial	187.640.133,00	218.198.232,00	-14,00	- 30.558.099,00
34	Dinas Tenaga Kerja dan Transmigrasi	109.727.750,00	54.393.000,00	101,73	55.334.750,00
35	Dinas Pemberdayaan Perempuan, Perlindungan Anak, Pengendalian Penduduk dan Keluarga Berencana	140.168.000,00	65.790.750,00	113,05	74.377.250,00
36	Dinas Ketahanan pangan	80.015.700,00	120.167.500,00	-33,41	- 40.151.800,00
37	Dinas Lingkungan Hidup	409.390.669,00	478.982.858,00	-14,53	- 69.592.189,00
38	Dinas Kependudukan dan Pencatatan Sipil	217.189.561,00	130.747.151,00	66,11	86.442.410,00
39	Dinas Pemberdayaan Masyarakat dan Desa	229.509.676,00	201.148.835,00	14,10	28.360.841,00
40	Dinas Perhubungan	2.404.628.330,00	1.332.698.350,00	80,43	1.071.929.980,00
41	Dinas Komunikasi dan Informatika	288.024.549,00	147.956.100,00	94,67	140.068.449,00
42	Dinas Koperasi, Usaha Kecil & menengah	105.097.150,00	254.785.209,00	-58,75	- 149.688.059,00
43	Dinas Penanaman Modal dan Pelayanan Terpadu Satu Pintu	298.148.840,00	125.773.261,00	137,05	172.375.579,00
44	Dinas Pemuda & Olah Raga	163.570.500,00	228.548.200,00	-28,43	- 64.977.700,00
45	Dinas Kebudayaan dan Pariwisata	709.159.119,00	546.999.434,00	29,65	162.159.685,00
46	Dinas Perpustakaan & kearsipan	310.958.700,00	110.962.752,00	180,24	199.995.948,00
47	Dinas Perikanan	109.114.100,00	459.137.000,00	-76,23	- 350.022.900,00
48	Dinas Pertanian	203.519.285,00	1.462.797.552,00	-86,09	- 1.259.278.267,00
49	Dinas Perdagangan & Perindustrian	300.793.500,00	84.962.000,00	254,03	215.831.500,00
50	Sekretariat Daerah	2.793.740.197,00	2.177.706.576,00	28,29	616.033.621,00
51	Sekretariat DPRD	780.187.500,00	525.297.650,00	48,52	254.889.850,00
52	Badan Perencanaan Pembangunan, Penelitian dan Pengembangan Daerah	106.806.420,00	42.060.781,00	153,93	64.745.639,00
53	Badan Keuangan dan Aset Daerah	397.155.870,00	846.606.366,00	-53,09	- 449.450.496,00
54	Badan Pendapatan Daerah	440.508.001,00	353.091.792,00	24,76	87.416.209,00
55	Badan Kepegawaian dan Pengembangan Sumber Daya Manusia	267.851.117,00	256.820.909,00	4,29	11.030.208,00
56	Inspektorat	524.198.558,00	120.121.440,00	336,39	404.077.118,00
57	Kec. Kota Besi	106.660.600,00	179.302.400,00	-40,51	- 72.641.800,00
58	Kec. Cempaga	42.125.000,00	79.200.000,00	-46,81	- 37.075.000,00
59	Kec. Mentaya Hulu	60.609.665,00	49.941.000,00	21,36	10.668.665,00
60	Kec. Parenggean	229.010.600,00	206.165.000,00	11,08	22.845.600,00

61	Kecamatan Baamang	48.104.180,00	89.975.411,00	-46,54	-	41.871.231,00
62	Kecamatan MB Ketapang	29.668.930,00	42.001.254,00	-29,36	-	12.332.324,00
63	Kec. Mentaya Hilir Utara	72.505.500,00	65.861.957,00	10,09	-	6.643.543,00
64	Kecamatan Mentaya Hilir Selatan	127.962.000,00	135.262.500,00	-5,40	-	7.300.500,00
65	Kecamatan Pulau Hanaut	75.316.945,00	44.554.925,00	69,04	-	30.762.020,00
66	Kec. Antang Kalang	58.350.100,00	-	#DIV/0!	-	58.350.100,00
67	Kec. Teluk Sampit	57.721.800,00	40.622.185,00	42,09	-	17.099.615,00
68	Kec. Seranau	92.355.467,00	37.050.000,00	149,27	-	55.305.467,00
69	Kec. Cempaga Hulu	79.091.908,00	49.981.850,00	58,24	-	29.110.058,00
70	Kec. Telawang	150.130.000,00	48.901.100,00	207,01	-	101.228.900,00
71	Kec. Bukit Santuai	112.873.400,00	157.325.399,00	-28,25	-	44.451.999,00
72	Kec. Tualan Hulu	75.980.000,00	129.990.000,00	-41,55	-	54.010.000,00
73	Kec. Telaga Antang	65.809.840,00	34.001.428,00	93,55	-	31.808.412,00
74	Badan Kesatuan Bangsa dan Politik	238.107.890,00	250.183.800,00	-4,83	-	12.075.910,00
	Jumlah	18.294.865.816,00	28.174.765.792,00	-35,07	-	9.879.899.976,00

Lampiran 5.4.12

- Rincian Beban Perjalanan Dinas – LO per SKPD**

Lampiran 5.4.12
Rincian Beban Perjalanan Dinas – LO per SKPD

No.	Uraian	Realisasi			Kenaikan / Penurunan
		2022	2021	%	
1	Dinas Pendidikan	2.363.969.723,00	3.104.144.131,00	-23,84	- 740.174.408,00
2	Dinas Kesehatan (Labkesda, Gudang, RSUD Samuda)	4.102.372.886,00	15.942.003.519,00	-74,27	- 11.839.630.633,00
3	RSUD dr. Murjani	314.134.165,00	-	#DIV/0!	314.134.165,00
4	Puskesmas Pasir Putih	494.985.001,00	-	#DIV/0!	494.985.001,00
5	Puskesmas Baamang I	362.550.000,00	-	#DIV/0!	362.550.000,00
6	Puskesmas Baamang II	439.360.000,00	-	#DIV/0!	439.360.000,00
7	Puskesmas Mentaya Seberang	550.710.000,00	-	#DIV/0!	550.710.000,00
8	Puskesmas Kota Besi	572.910.000,00	-	#DIV/0!	572.910.000,00
9	Puskesmas Sebaby	698.395.000,00	-	#DIV/0!	698.395.000,00
10	Puskesmas Cempaka Mulia	560.578.999,00	-	#DIV/0!	560.578.999,00
11	Puskesmas Pundu	424.828.001,00	-	#DIV/0!	424.828.001,00
12	Puskesmas Parenggean I	457.664.000,00	-	#DIV/0!	457.664.000,00
13	Puskesmas Parenggean II	539.197.496,00	-	#DIV/0!	539.197.496,00
14	RSUD Parenggean	234.735.219,00	-	#DIV/0!	234.735.219,00
15	Puskesmas Tualan Hulu	649.090.000,00	-	#DIV/0!	649.090.000,00
16	Puskesmas Kuala Kuayan	732.380.000,00	-	#DIV/0!	732.380.000,00
17	Puskesmas Tumbang Penyahuan	944.737.000,00	-	#DIV/0!	944.737.000,00
18	Puskesmas Tumbang Sangai	660.695.000,00	-	#DIV/0!	660.695.000,00
19	Puskesmas Tumbang Kalang	735.378.000,00	-	#DIV/0!	735.378.000,00
20	Laboratorium Kesehatan Daerah	40.627.200,00	-	#DIV/0!	40.627.200,00
21	Gudang Farmasi	44.060.000,00	-	#DIV/0!	44.060.000,00
22	RSUD Samuda	250.366.683,00	-	#DIV/0!	250.366.683,00
23	Puskesmas Ujung Pandaran	384.860.000,00	-	#DIV/0!	384.860.000,00
24	Puskesmas Bapinang	601.426.500,00	-	#DIV/0!	601.426.500,00
25	Puskesmas Samuda	348.595.000,00	-	#DIV/0!	348.595.000,00
26	Puskesmas Bagendang	536.426.797,00	-	#DIV/0!	536.426.797,00
27	Puskesmas Ketapang I	460.199.000,00	-	#DIV/0!	460.199.000,00
28	Puskesmas Ketapang II	403.800.000,00	-	#DIV/0!	403.800.000,00
29	Dinas Pekerjaan Umum, Penataan Ruang, Perumahan Rakyat dan Kawasan Pemukiman	2.001.488.569,00	1.057.186.489,00	89,32	944.302.080,00
30	Satuan Polisi Pamong Praja	559.485.676,00	395.272.440,00	41,54	164.213.236,00
31	Dinas Permadam Kebakaran & penyelamatan	467.819.298,00	83.276.000,00	461,77	384.543.298,00
32	Badan Penanggulangan Bencana Daerah	800.670.066,00	411.555.549,00	94,55	389.114.517,00
33	Dinas Sosial	851.033.869,00	529.243.838,00	60,80	321.790.031,00
34	Dinas Tenaga Kerja dan Transmigrasi	960.800.823,00	356.234.059,00	169,71	604.566.764,00
35	Dinas Pemberdayaan Perempuan, Perlindungan Anak, Pengendalian Penduduk dan Keluarga Berencana	1.904.439.355,00	2.446.674.047,00	-22,16	- 542.234.692,00
36	Dinas Ketahanan Pangan	501.199.559,00	643.436.459,00	-22,11	- 142.236.900,00
37	Dinas Lingkungan Hidup	1.021.269.430,00	716.850.599,00	42,47	304.418.831,00
38	Dinas Kependudukan dan Pencatatan Sipil	1.071.680.782,00	699.902.767,00	53,12	371.778.015,00
39	Dinas Pemberdayaan Masyarakat dan Desa	1.480.022.503,00	774.377.287,00	91,12	705.645.216,00
40	Dinas Perhubungan	1.535.285.490,00	610.803.510,00	151,36	924.481.980,00
41	Dinas Komunikasi dan Informatika	358.151.980,00	87.346.000,00	310,04	270.805.980,00
42	Dinas Koperasi, Usaha Kecil & Menengah	683.688.641,00	700.262.450,00	-2,37	- 16.573.809,00
43	Dinas Perencanaan Modal dan Pelayanan Terpadu Satu Pintu	2.136.228.377,00	471.868.468,00	352,72	1.664.359.909,00
44	Dinas Pemuda & Olah Raga	705.973.184,00	260.156.465,00	171,36	445.816.719,00
45	Dinas Kebudayaan dan Pariwisata	732.570.811,00	582.055.096,00	25,86	150.515.715,00
46	Dinas Perpustakaan & Kearsipan	590.038.843,00	365.452.121,00	61,45	224.586.722,00
47	Dinas Perikanan	761.106.600,00	377.331.379,00	101,71	383.775.221,00
48	Dinas Pertanian	1.428.474.011,00	1.156.954.030,00	23,47	271.519.981,00
49	Dinas Perdagangan & Perindustrian	1.167.610.221,00	362.474.955,00	222,12	805.135.266,00
50	Sekretariat Daerah	8.702.749.100,00	5.729.778.921,00	51,89	2.972.970.179,00
51	Sekretariat DPRD	15.316.639.988,00	10.613.596.973,00	44,31	4.703.043.015,00
52	Badan Perencanaan Pembangunan, Penelitian dan Pengembangan Daerah	1.278.462.743,00	619.415.258,00	106,40	659.047.485,00
53	Badan Keuangan dan Aset Daerah	2.021.094.175,00	964.724.383,00	109,50	1.056.369.792,00
54	Badan Pendapatan Daerah	1.919.800.161,00	1.201.294.958,00	59,81	718.505.203,00
55	Badan Kepegawaian dan Pengembangan Sumber Daya Manusia	1.264.761.103,00	727.937.759,00	73,75	536.823.344,00
56	Inspektorat	2.689.688.043,00	1.861.718.236,00	44,47	827.969.807,00
57	Kec. Kota Besi	418.842.600,00	330.017.900,00	26,92	88.824.700,00
58	Kec. Cempaga	126.242.200,00	84.840.000,00	48,80	41.402.200,00
59	Kec. Mentaya Hulu	160.328.000,00	228.900.000,00	-29,96	- 68.572.000,00

60	Kec. Parenggean	316.890.913,00	224.760.000,00	40,99	92.130.913,00
61	Kecamatan Baamang	481.074.870,00	183.759.000,00	161,80	297.315.870,00
62	Kecamatan MB Ketapang	451.477.343,00	200.280.000,00	125,42	251.197.343,00
63	Kec. Mentaya Hilir Utara	271.313.388,00	158.860.000,00	70,79	112.453.388,00
64	Kecamatan Mentaya Hilir Selatan	212.837.200,00	113.080.000,00	88,22	99.757.200,00
65	Kecamatan Pulau Hanaut	368.558.091,00	202.597.714,00	81,92	165.960.377,00
66	Kec. Antang Kalang	559.923.783,00	530.945.000,00	5,46	28.978.783,00
67	Kec. Seranau	262.596.241,00	147.464.116,00	78,07	115.132.125,00
68	Kec. Teluk Sampit	277.254.086,00	101.815.000,00	172,31	175.439.086,00
69	Kec. Cempaga Hulu	358.418.000,00	179.164.000,00	100,05	179.254.000,00
70	Kec. Telawang	352.385.143,00	225.378.379,00	56,35	127.006.764,00
71	Kec. Bukit Santuai	457.906.694,00	305.795.000,00	49,74	152.111.694,00
72	Kec. Tualan Hulu	404.230.293,00	153.410.000,00	163,50	250.820.293,00
73	Kec. Telaga Antang	289.104.866,00	192.783.000,00	49,96	96.321.866,00
74	Badan Kesatuan Bangsa dan Politik	1.125.201.575,00	996.780.258,00	12,88	128.421.317,00
	Jumlah	80.715.850.357,00	58.413.957.513,00	38,18	22.301.892.844,00

Lampiran 5.4.13

- **Rincian Beban Hibah – LO per SKPD**

Lampiran 5.4.13
Rincian Beban Hibah – LO per SKPD

No.	Uraian	Realisasi			Kenaikan / Penurunan
		2022	2021	%	
1	Dinas Pekerjaan Umum, Penataan Ruang, Perumahan Rakyat dan Kawasan Pemukiman	3.991.783.823,36	-	#DIV/0!	3.991.783.823,36
2	Sekretariat Daerah	18.986.228.750,00	24.459.673.000,00	-22,38	- 5.473.444.250,00
3	Dinas Pertanian	6.487.742.247,00	3.417.695.500,00	89,83	3.070.046.747,00
4	Kecamatan MB Ketapang	2.650.634.187,00	534.832.219,00	395,60	2.115.801.968,00
5	Badan Kesatuan Bangsa dan Politik	2.356.113.000,00	1.509.645.746,00	56,07	846.467.254,00
6	Dinas Pendidikan	0,00	8.968.389.695,63	-100,00	- 8.968.389.695,63
7	Dinas Lingkungan Hidup	323.781.750,00	142.550.000,00	127,14	181.231.750,00
8	Dinas Koperasi dan Usaha Kecil dan Menengah	2.550.000.000,00	84.590.000,00	2.914,54	2.465.410.000,00
9	Dinas Komunikasi dan Informatika	550.000.000,00	515.000.000,00	6,80	35.000.000,00
10	Dinas Ketahanan Pangan	1.039.033.600,00	794.792.100,00	30,73	244.241.500,00
11	Dinas Perikanan	2.698.007.575,00	1.183.508.050,00	127,97	1.514.499.525,00
12	Kec. Kota Besi	1.247.150.000,00	1.206.155.000,00	3,40	40.995.000,00
13	Kec. Baamang	1.162.238.065,00	1.004.257.000,00	15,73	157.981.065,00
14	Kec. Mentaya Hilir Selatan	41.180.000,00	71.570.700,00	-42,46	- 30.390.700,00
15	Dinas Sosial	299.580.000,00	229.455.000,00	30,56	70.125.000,00
16	Dinas Pemuda & Olahraga	11.516.749.000,00	5.054.328.608,00	127,86	6.462.420.392,00
17	Badan Penanggulangan Bencana Daerah	51.781.500,00	48.950.000,00	5,78	2.831.500,00
18	Dinas Kebudayaan dan Pariwisata	3.457.480.658,00	1.121.008.500,00	208,43	2.336.472.158,00
19	Kec. Seranau	79.900.000,00	-	#DIV/0!	79.900.000,00
20	Pejabat Pengelola Keuangan Daerah	0,00	-	#DIV/0!	-
	Jumlah	59.489.384.155,36	50.346.401.118,63	18,16	9.142.983.036,73

Lampiran 5.4.14

- **Rincian Beban Penyusutan dan Amortisasi**
 - **LO per SKPD**

Lampiran 5.4.14
Rincian Beban Penyusutan dan Amortisasi – LO per SKPD

No.	Uraian	Realisasi			Kenaikan / Penurunan
		2022	2021	%	
1	Dinas Pendidikan	18.964.719.700,75	16.060.985.436,13	18,08	2.903.734.264,62
2	Dinas Kesehatan (Labkesda, Gudang, RSUD Samuda)	5.307.007.735,39	45.157.651.276,55	-88,25	- 39.850.643.541,16
3	RSUD dr. Murjani	35.243.745.431,33	0,00	#DIV/0!	35.243.745.431,33
4	Puskesmas Pasir Putih	117.386.846,43	0,00	#DIV/0!	117.386.846,43
5	Puskesmas Baamang I	278.596.272,71	0,00	#DIV/0!	278.596.272,71
6	Puskesmas Baamang II	229.314.050,00	0,00	#DIV/0!	229.314.050,00
7	Puskesmas Mentaya Seberang	97.774.331,62	0,00	#DIV/0!	97.774.331,62
8	Puskesmas Kota Besi	145.908.356,74	0,00	#DIV/0!	145.908.356,74
9	Puskesmas Seba	210.054.620,00	0,00	#DIV/0!	210.054.620,00
10	Puskesmas Cempaka Mulia	268.958.548,03	0,00	#DIV/0!	268.958.548,03
11	Puskesmas Pundu	325.447.392,04	0,00	#DIV/0!	325.447.392,04
12	Puskesmas Parenggean I	229.162.418,75	0,00	#DIV/0!	229.162.418,75
13	Puskesmas Parenggean II	86.640.981,97	0,00	#DIV/0!	86.640.981,97
14	RSUD Parenggean	312.241.587,00	0,00	#DIV/0!	312.241.587,00
15	Puskesmas Tualan Hulu	158.562.037,00	0,00	#DIV/0!	158.562.037,00
16	Puskesmas Kuala Kuayan	177.767.477,24	0,00	#DIV/0!	177.767.477,24
17	Puskesmas Tumbang Penyahuan	125.859.526,00	0,00	#DIV/0!	125.859.526,00
18	Puskesmas Tumbang Sangai	256.883.263,63	0,00	#DIV/0!	256.883.263,63
19	Puskesmas Tumbang Kalang	70.320.988,75	0,00	#DIV/0!	70.320.988,75
20	Puskesmas Ujung Pandaran	100.441.653,80	0,00	#DIV/0!	100.441.653,80
21	Puskesmas Bapinang	239.804.762,07	0,00	#DIV/0!	239.804.762,07
22	Puskesmas Samuda	374.445.650,88	0,00	#DIV/0!	374.445.650,88
23	Puskesmas Bagendang	145.666.176,63	0,00	#DIV/0!	145.666.176,63
24	Puskesmas Ketapang I	292.823.884,82	0,00	#DIV/0!	292.823.884,82
25	Puskesmas Ketapang II	323.517.319,89	0,00	#DIV/0!	323.517.319,89
26	Dinas Pekerjaan Umum, Penataan Ruang, Perumahan Rakyat dan Kawasan Pemukiman	116.513.834.985,73	179.404.822.410,73	-35,06	- 62.890.987.425,00
27	Satuan Polisi Pamong Praja	282.200.114,36	237.424.737,00	18,86	44.775.377,36
28	Dinas Permadam Kebakaran & penyelamatan	1.582.614.770,54	1.451.079.710,53	9,06	131.535.060,01
29	Badan Penanggulangan Bencana Daerah	3.772.085.518,49	3.691.829.266,41	2,17	80.256.252,08
30	Dinas Sosial	537.579.854,24	359.920.954,24	49,36	177.658.900,00
31	Dinas Tenaga Kerja dan Transmigrasi	236.034.941,14	248.206.963,14	-4,90	- 12.172.022,00
32	Dinas Pemberdayaan Perempuan, Perlindungan Anak, Pengendalian Penduduk dan Keluarga Berencana	716.988.332,00	731.767.595,00	-2,02	- 14.779.263,00
33	Dinas Ketahanan pangan	274.336.193,76	278.377.211,22	-1,45	- 4.041.017,46
34	Dinas Lingkungan Hidup	2.866.808.319,42	2.351.631.442,42	21,91	515.176.877,00
35	Dinas Kependudukan dan Pencatatan Sipil	421.835.464,43	281.522.009,43	49,84	140.313.455,00
36	Dinas Pembedayaan Masyarakat dan Desa	363.434.897,58	237.535.086,56	53,00	125.899.811,02
37	Dinas Perhubungan	5.168.432.226,56	1.718.307.597,71	200,79	3.450.124.628,85
38	Dinas Komunikasi dan Informatika	455.914.217,12	559.476.833,11	-18,51	- 103.562.615,99
39	Dinas Koperasi, Usaha Kecil & menengah	193.327.988,12	211.488.463,12	-8,59	- 18.160.475,00
40	Dinas Penanaman Modal dan Pelayanan Terpadu Satu Pintu	2.357.501.254,99	1.170.242.847,00	101,45	1.187.258.407,99
41	Dinas Pemuda & Olah Raga	683.683.481,00	689.774.429,00	-0,88	- 6.090.948,00
42	Dinas Kebudayaan dan Pariwisata	1.670.803.582,15	1.431.344.013,15	16,73	239.459.569,00
43	Dinas Perpustakaan & kearsipan	123.739.000,00	132.063.022,00	-6,30	- 8.324.022,00
44	Dinas Perikanan	762.853.432,81	871.240.817,81	-12,44	- 108.387.385,00
45	Dinas Pertanian	3.334.736.461,61	1.499.055.100,40	122,46	1.835.681.361,21
46	Dinas Perdagangan & Perindustrian	5.825.305.039,32	6.322.272.051,32	-7,86	- 496.967.012,00
47	Sekretariat Daerah	10.329.636.615,82	8.766.204.934,47	17,83	1.563.431.681,35
48	Sekretariat DPRD	1.428.188.432,36	1.569.846.380,36	-9,02	- 141.657.948,00
49	Badan Perencanaan Pembangunan, Penelitian dan Pengembangan Daerah	618.484.135,52	623.474.050,52	-0,80	- 4.989.915,00
50	Badan Keuangan dan Aset Daerah	897.801.409,57	850.245.005,57	5,59	47.556.404,00
51	Badan Pendapatan Daerah	1.293.389.330,00	1.436.211.796,00	-9,94	- 142.822.466,00
52	Badan Kepegawaian dan Pengembangan Sumber Daya Manusia	942.288.308,78	897.642.916,76	4,97	44.645.392,02
53	Inspektorat	929.245.847,00	783.981.576,00	18,53	145.264.271,00
54	Kec. Kota Besi	447.743.581,29	485.392.713,77	-7,76	- 37.649.132,48
55	Kec. Cempaga	290.886.553,92	286.249.144,92	1,62	4.637.409,00
56	Kec. Mentaya Hulu	555.977.654,48	514.373.161,48	8,09	41.604.493,00
57	Kec. Parenggean	386.264.185,68	324.781.787,68	18,93	61.482.398,00
58	Kecamatan Baamang	1.061.540.186,44	891.233.218,44	19,11	170.306.968,00
59	Kecamatan MB Ketapang	782.782.452,72	855.733.573,72	-8,52	- 72.951.121,00

60	Kec. MH Utara	285.694.985,08	268.441.598,08	6,43		17.253.387,00
61	Kecamatan MH. Selatan	633.826.949,00	498.527.360,00	27,14		135.299.589,00
62	Kecamatan Pulau Hanaut	367.059.099,33	296.950.520,34	23,61		70.108.578,99
63	Kec. Antang Kalang	339.142.693,00	319.669.858,00	6,09		19.472.835,00
64	Kec. Seranau	367.826.285,00	350.384.935,00	4,98		17.441.350,00
65	Kec. Teluk Sampit	290.571.791,76	208.769.607,76	39,18		81.802.184,00
66	Kec. Cempaga Hulu	332.788.866,00	307.149.408,00	8,35		25.639.458,00
67	Kec. Telawang	224.870.567,44	209.864.096,44	7,15		15.006.471,00
68	Kec. Bukit Santuai	174.959.792,38	183.465.651,38	-4,64	-	8.505.859,00
69	Kec. Tualan Hulu	158.258.074,00	165.608.674,00	-4,44	-	7.350.600,00
70	Kec. Telaga Antang	321.520.366,00	307.192.517,00	4,66		14.327.849,00
71	Badan Kesatuan Bangsa dan Politik	169.980.892,75	157.648.512,18	7,82		12.332.380,57
	Jumlah	235.857.830.144,16	286.657.062.271,85	-17,72	-	50.799.232.127,69

Lampiran 5.4.15

- **Rincian Beban Rincian Beban
Ektracomtabel – LO per SKPD**

Lampiran 5.4.15
Rincian Beban Ekstracountabel – LO per SKPD

No.	Uraian	Realisasi			Kenaikan / Penurunan
		2022	2021	%	
1	Dinas Pendidikan	244.247.500,00	376.203.700,00	-35,08	-131.956.200,00
2	Dinas Kesehatan	0,00	133.705.418,00	-100,00	-133.705.418,00
3	RSUD dr. MURJANI	225.622.726,00	0,00	#DIV/0!	225.622.726,00
4	Puskesmas Pasir Putih	11.550.000,00	0,00	#DIV/0!	11.550.000,00
5	Puskesmas Mentaya Seberang	2.120.000,00	0,00	#DIV/0!	2.120.000,00
6	Puskesmas Pundu	16.446.675,00	0,00	#DIV/0!	16.446.675,00
7	Puskesmas Parenggean	19.000.000,00	0,00	#DIV/0!	19.000.000,00
8	Puskesmas Kuala Kuayan	1.710.000,00	0,00	#DIV/0!	1.710.000,00
9	Puskesmas Tumbang Penyahuan	2.450.000,00	0,00	#DIV/0!	2.450.000,00
10	Puskesmas Tumbang Kalang	4.468.000,00	0,00	#DIV/0!	4.468.000,00
11	Puskesmas Ujung Pandaran	6.280.000,00	0,00	#DIV/0!	6.280.000,00
12	Puskesmas Samuda	7.000.000,00	0,00	#DIV/0!	7.000.000,00
13	Dinas Pekerjaan Umum, Penataan Ruang, Perumahan Rakyat dan Kawasan Pemukiman	0,00	31.641.500,00	-100,00	-31.641.500,00
14	Satpol Polisi Pamong Praja	38.572.500,00	0,00	#DIV/0!	38.572.500,00
15	Dinas Pemadam Kebakaran dan Penyelamatan	950.000,00	0,00	#DIV/0!	950.000,00
16	Badan Penanggulangan Bencana Daerah	0,00	14.994.100,00	-100,00	-14.994.100,00
17	Dinas Lingkungan Hidup	9.590.000,00	0,00	#DIV/0!	9.590.000,00
18	Dinas Kependudukan dan Pencatatan Sipil	750.000,00	0,00	#DIV/0!	750.000,00
19	Dinas Perhubungan	46.900.188,00	0,00	#DIV/0!	46.900.188,00
20	Dinas Komunikasi dan Informatika	1.987.500,00	0,00	#DIV/0!	1.987.500,00
21	Dinas Ketahanan Pangan	5.600.000,00	0,00	#DIV/0!	5.600.000,00
22	Dinas Perdagangan dan Perindustrian	5.700.000,00	0,00	#DIV/0!	5.700.000,00
23	Dinas Pemberdayaan Perempuan, Perlindungan Anak, Pengendalian Penduduk dan Keluarga Berencana	0,00	7.716.500,00	-100,00	-7.716.500,00
24	Dinas Pemberdayaan Masyarakat Desa	0,00	3.750.000,00	-100,00	-3.750.000,00
25	Dinas Koperasi dan Usaha Kecil dan Menengah	0,00	9.075.000,00	-100,00	-9.075.000,00
26	Dinas Pemuda dan Olahraga	0,00	11.968.000,00	-100,00	-11.968.000,00
27	Dinas Kebudayaan dan Pariwisata	0,00	995.500,00	-100,00	-995.500,00
28	Dinas Pertanian	1.398.600,00	1.500.000,00	-6,76	-101.400,00
29	Sekretariat Daerah	107.494.700,00	157.225.200,00	-31,63	-49.730.500,00
30	Inspektorat	1.740.000,00	0,00	#DIV/0!	1.740.000,00
31	Kec. Kota Besi	0,00	4.500.000,00	-100,00	-4.500.000,00
32	Kec. MB. Ketapang	0,00	2.678.640,00	-100,00	-2.678.640,00
33	Kec. Baamang	1.940.000,00	0,00	#DIV/0!	1.940.000,00
34	Kec. Mentaya Hilir Utara	0,00	2.247.300,00	-100,00	-2.247.300,00
35	Kec. Mentaya Hilir Selatan	7.800.000,00	0,00	#DIV/0!	7.800.000,00
36	Kec. Seranau	0,00	4.000.000,00	-100,00	-4.000.000,00
37	Kec. Cempaga Hulu	0,00	26.280.000,00	-100,00	-26.280.000,00
38	Kec. Telawang	2.868.750,00	1.500.000,00	91,25	1.368.750,00
	Jumlah	774.187.139,00	789.980.858,00	-2,00	-15.793.719,00

Lampiran 5.6.1

- **Rincian Koreksi Ekuitas**

Lampiran 5.6.1
Rincian Koreksi Ekstas lainnya

No	Tanggal	No Bukti	Uraian	Debet	Kredit	KETERANGAN	
1	25/10/2022	055/JP/INVENTARISASI/DAM KAR/2022	Inventarisasi (pencatatan baru) berupa tanah bangunan rumah penjaga sebesar Rp.	0,00	8.673.600,00	inventarisasi	Dinas Kebakaran dan Penyeolamatan
2	21/12/2022	0004/JP/Inventarisasi/DINSOS/2 022	Inventarisasi Dinas Sosial berupa Tanah Bangunan Kantor Pemerintah sebesar	0,00	323.700.020,00	inventarisasi	Dinas Sosial
3	21/12/2022	0014/JP/Inventarisasi/DLH/202 2	Inventarisasi dari DLH berupa Tanah Kosong yang sudah diperuntukkan sebesar	0,00	35.000.000,00	inventarisasi	Dinas Lingkungan Hidup
4	21/12/2022	0038/JP/INVENTARISASI/KO BES/2022	Pencatatan baru (Inventarisasi) berupa Tanah untuk Bangunan Tempat Kerja sebesar	0,00	24.002.400,00	inventarisasi	Kec. Kota Besi
5	21/12/2022	0039/JP/INVENTARISASI/KO BES/2022	Pencatatan baru (Inventarisasi) berupa Tanah untuk Bangunan Tempat Ibadah	0,00	22.668.120,00	inventarisasi	Kec. Kota Besi
6	21/12/2022	012/JP/Inventarisasi/Disdik/202 2	Inventarisasi Dinas Pendidikan Berupa Tanah Bangunan Kantor Pemerintah sebesar	0,00	19.604.700,00	inventarisasi	Dinas Pendidikan
7	21/12/2022	029/JP/INVENTARISASI/TELA WANG/2022	Inventarisasi (Pencatatan Baru) Berupa Tanah Untuk Bangunan Masjid Berdasarkan SK	0,00	19.992.000,00	inventarisasi	Kec. Telawang
8	21/12/2022	053/JP/INVENTARISASI/BUD PAR/2022	Inventarisasi (Pencatatan Baru) Berupa A.C.Split Sebesar Rp 10.000.000 berdasarkan	0,00	10.000.000,00	inventarisasi	Dinas Kebudayaan dan Pariwisata
9	21/12/2022	054/JP/INVENTARISASI/BUD PAR/2022	Inventarisasi (Pencatatan Baru) Berupa Portable Air Conditioner (Alat Pendingin)	0,00	112.000.000,00	inventarisasi	Dinas Kebudayaan dan Pariwisata
10	21/12/2022	055/JP/INVENTARISASI/BUD PAR/2022	Inventarisasi (Pencatatan Baru) Berupa Bangunan Gedung Museum Permanen	0,00	1.213.060.000,00	inventarisasi	Dinas Kebudayaan dan Pariwisata
11	21/12/2022	064/JP/INVENTARISASI/DISP ORA/2022	Hasil Inventarisasi Aset berdasarkan SK Bupati No: 188.45/0455/HUK- BKAD/2022,	0,00	154.056.000,00	inventarisasi	Dinas Pemuda Dan Olah Raga
12	30/12/2022	0058/JP/INVENTARISASI/DPU PRPRKP/202 2	Inventarisasi Aset Masuk ke Aset Jembatan Pada Jalan Kabupaten Berdasarkan SK No. 188.45/0059/HUK-BPKAD/2022 Tanggal 15 Februari 2022 Senilai Rp. 28.000.000,00	0,00	28.000.000,00	inventarisasi	DPUPR
13	30/12/2022	0064/JP/INVENTARISASI/DPU PRPRKP/202 2	Inventarisasi Aset Masuk Berupa Tanah Taman Kota Ke Aset Tanah untuk Taman Lainnya Berdasarkan No. 188.45/0059/HUK- BPKAD/2022 Tanggal 15 Februari 2022 Senilai Rp. 39.030.264.000,00	0,00	39.030.264.000,00	inventarisasi	DPUPR
14	30/12/2022	0065/JP/INVENTARISASI/DPU PRPRKP/2022	Inventarisasi Aset Masuk Berupa Tanah Jalan Lingkungan Ke Tanah Untuk Bangunan Berdasarkan No. 188.45/0059/HUK-BPKAD/2022 Tanggal 15 Februari 2022 Senilai Rp.340.185.000,00	0,00	340.185.000,00	inventarisasi	DPUPR
			Jumlah		41.341.205.840,00	41.341.205.840,00	
1	30/12/2022	024/JP/Penyertaan modal/PPKD/2022	Kennikan Penyertaan Modal Pemda Ke PDAM Tahun 2022 sebesar		22.572.364.332,00	investasi	Pejabat Pengelola Keuangan Daerah
2	31/12/2022	7013/Koreksi/BPK/XII/2022	Koreksi nilai investasi/penyertaan modal Pemda di PDAM berdasarkan laporan keuangan PDAM - audited: Rp.1.181.979.500,00 (Lebih catat Pemda Rp1.364.642.000,00 Taksiran Pajak penghasilan atas laba ditahan th 2022 & kurang catat pemda Rp.182.662.500)	0,00	1.181.979.500,00	Investasi	Pejabat Pengelola Keuangan Daerah
			Jumlah		23.754.343.832,00	23.754.343.832,00	

1	03/01/2022	001/JP/RSUD Parenggean BLUD/2022	Koreksi KAS di BLUD RSUD Parenggean Tahun 2021	0,00	48.182.244,00	Kas	RSUD. Parenggean
			Jumlah		48.182.244,00		48.182.244,00
1	02/01/2022	0007/JP/PERSD/DINKES/2022	Koreksi Saldo Awal Persediaan Obat- Obatan Gudang Farmasi Pada	0,00	756.070.413,24	Persediaan	Dinas Kesehatan
2	02/01/2022	0008/JP/PERSD/DINKES/2022	Koreksi Saldo Awal Persediaan Obat- Obatan Lainnya Pada Dinkes Tahun	0,00	441.826.864,42	Persediaan	Dinas Kesehatan
			Jumlah		1.197.897.277,66		1.197.897.277,66
1	30/12/2022	0078/JP/PIUTANG/BPBD/2022	Koreksi Pengakuan Piutang Pendapatan dari Pengembalian	0,00	28.413.200,00	piutang	BPBD
2	30/12/2022	0236/JP/PIUTANG/BLUDRSU DMURJANI/20	Koreksi piutang pendapatan BLUD tahun 2021 atas pelayanan kesehatan	39.739.124,00	0,00	Piutang	RSUD. Murjani
3	30/12/2022	0237/JP/PENYISIHANPIUTAN G/BLUDRSUD	Penyisihan piutang pendapatan BLUD tahun 2022 sebesar Rp.	0,00	1.371.065.395,78	piutang	RSUD. Murjani
4	30/12/2022	072/JP/ Penyisihan Piutang/Bapenda/2022	Pelunasan/ peningkatan kualitas Piutang Macet Pajak Rumah Makan	0,00	450.000,00	piutang	Bapenda
5	30/12/2022	0048/JP/REKLAS/Disperdagin/ 2022	pembayaran Piutang macet/ peningkatan kualitas piutang atas	0,00	79.200,00	piutang	Dinas Perdagangan dan Perindustrian
			Jumlah	39.739.124,00	1.408.007.795,78		1.360.268.671,78
1	03/01/2022	0017/JK/HUT/RSUDMURJANI/ 2022	Koreksi Lebih Catat Pengakuan Utang Belanja Tambahan Penghasilan Berdasarkan	0,00	1.529.686,00	utang	RSUD. Murjani
2	18/01/2022	0005B/JP/UTANGBEBAN/Disn akertrans/2022	Koreksi kelebihan catat utang beban Telpon Tahun 2021 sebesar Rp.219.751 dari yang 2.303.735 menjadi 2.083.984	0,00	219.751,00	utang	Dinas Tenaga Kerja
3	20/01/2022	0026/JP/UtangBeban/BKAD/20 22	Koreksi Kelebihan Catat Utang Beban TPP ub.Okttober s/d Desember Tahun	0,00	3.803.392,00	utang	Badan Keuangan dan Aset Daerah
4	08/02/2022	0007/JP/Utangbeban/DLH/2022	Koreksi Kelebihan Catat Utang Beban Listrik Tahun 2021 DLH sebesar	0,00	90,00	utang	Dinas Lingkungan Hidup
5	17/02/2022	0004/JP/UTANG BEBAN/DINSOS/2022	Koreksi lebih catat pengakuan utang belanja TPP Tahun 2021 Dinas Sosial sebesar	0,00	282.230,00	utang	Dinas Sosial
6	18/02/2022	0004/JP/UtangBeban/TelagaAnt ang/2022	Koreksi Kelebihan Catat Utang Beban TPP ub.Okttober s/d Desember Tahun	0,00	2.057.947,00	utang	Kec. Telaga antang
7	18/02/2022	116/JP/UtangBeban/Setda/2022	Koreksi kelebihan Catat Utang TPP Tahun 2021 sebesar Rp.1.040.178.- (Dari	0,00	1.040.178,00	utang	Sekretariat Daerah
8	24/02/2022	014/JP/UTANGBEBAN/Tuafan Hulu/2022	Koreksi Kelebihan Catat Utang Beban TPP Oktober s/d Desember Tahun 2021	0,00	13.660.130,00	utang	Kec. Tuafan hulu
9	24/02/2022	034/JP/UTANGBEBAN/Cempa ga/2022	Koreksi kelebihan catat utang beban jasa pelayanan umum tenaga kontrak	0,00	1.495.980,00	utang	Kec. Cempaga
10	02/03/2022	0002/JP/Utang Beban/Disperdagin/2022	Koreksi Kelebihan Catat Utang Beban TPP Tahun 2021 Disperdagin sebesar	0,00	627.058,00	utang	Dinas Perdagangan dan Perindustrian
11	28/04/2022	0031/JP/Utang beban/DPUPRPRKP/2022	Koreksi kelebihan catat TPP bulan Desember 2021		13.909.925,00	Utang	DPUPR
12	02/06/2022	0004/Kor/Disdik/2022	Koreksi lebih Catat Utang Tamsil Non Sertifikasi Ub. September s.d Desember	0,00	21.750.000,00	utang	Dinas Pendidikan
13	03/11/2022	0005/JP/Kor/Disdik/2022	Koreksi Utang JKK dan JKM Guru Kontrak Ub. Desember Tahun 2021 sebesar	0,00	19.100.000,00	utang	Dinas Pendidikan
14	30/12/2022	0077/JP/KOREKSI UTANG	Koreksi Pengakuan Utang Belanja Guji Pokok ASN-Gaji Pokok PNS a/n Tayang, SE	0,00	8.498.858,00	utang	BPBD
15	30/12/2022	0259/JP/UTANG/BLUDRSUD MURJANI/2022	Koreksi kurang catat utang belanja barang dan jasa BLUD - jasa pelayanan	794.079.931,00	0,00	utang	RSUD. Murjani
16	30/12/2022	048/JP/Jurnal Balik/MBK/2022	Koreksi utang beban TPP tahun 2021 sebesar Rp. 2.967.541,-	0,00	2.967.541,00	utang	Kec. MB. Ketapang
17	30/12/2022	0059/JP/Koreksi/PERIKANAN/ 2022	Koreksi Kelebihan Catat Utang Beban TPP Pada Dinas Perikanan Tahun 2021	0,00	78.857,00	utang	Dinas Perikanan
18	30/12/2022	0002/JP/KOR/SERANAU/2022	Koreksi Utang Belanja Jasa Kantor- Jasa Tenaga Administrasi Tahun 2022 Kecamatan Seranau sebesar Rp.1.156.740,00	0,00	1.156.740,00	utang	Kec. Seranau
19	30/12/2022	022 080/JP/Reklaw/Baamang/2022	Pengakuan KDP Atas Utang Jasa Perencanaan Kec. Baamang sebesar Rp. 1.380.000 2021	0,00	1.380.000,00	utang	Kec. Baamang

20	31/12/2022	072/JP/UTANGBEBAN/Diskduk capil/2022	Koreksi Kelebihan catat utang beban kertas dan cover Tahun 2021 sebesar Rp.604.500 (dari yang seharusnya Rp.13.305.500 menjadi Rp.13.910.000)	0,00	604.500,00	utang	Dinas Kependudukan dan Pencatatan Sipil
21	31/12/2022	074/JP/UTANGBEBAN/Diskduk kapil/2022	koreksi kelebihan catat utang beban bahan komputer Tahun 2021 sebesar Rp. 245.250	0,00	245.250,00	utang	Dinas Kependudukan dan Pencatatan Sipil
			Jumlah	794.079.931,00	94.408.113,00	-699.671.818,00	
			JUMLAH.....	833.819.055,00	67.836.045.102,44	67.002.226.047,44	