



**2022**



## **LAPORAN KINERJA INSTANSI PEMERINTAH**

**PEMERINTAH KABUPATEN  
KOTAWARINGIN TIMUR**



## KATA PENGANTAR

Berdasarkan Peraturan Presiden Republik Indonesia Nomor 29 Tahun 2014 tentang Sistem Akuntabilitas Kinerja Instansi Pemerintah dan mengacu pada Peraturan Menteri Pendayagunaan Aparatur Negara dan Reformasi Birokrasi Nomor 53 Tahun 2014 tentang Petunjuk Teknis Perjanjian Kinerja, Pelaporan Kinerja dan Tata Cara Reviu atas Laporan Kinerja Instansi Pemerintah (LKIP) Kabupaten Kotawaringin Timur Tahun Anggaran 2022. Laporan kinerja ini merupakan pertanggungjawaban kinerja Pemerintah Kabupaten Kotawaringin Timur selama tahun 2022.



Penyelenggaraan SAKIP dimaksudkan sebagai bentuk pertanggungjawaban dan pertanggungjelasan (akuntabilitas) kinerja, berupa informasi kinerja berdasarkan perencanaan kinerja strategis dan perencanaan kinerja tahunan yang dituangkan dalam dokumen Perjanjian Kinerja di awal tahun. Keberhasilan dan ketidakberhasilan pencapaian kinerja akan digunakan sebagai bahan evaluasi guna perbaikan dan peningkatan kinerja pada periode berikutnya.

Pencapaian kinerja penyelenggaraan pemerintahan dan pembangunan Kabupaten Kotawaringin Timur, tidak terlepas dari peran dan kerjasama dengan masyarakat, dunia usaha dan aparat pemerintah kabupaten. Untuk itu kami ucapkan rasa syukur tak terhingga kehadirat Allah SWT dan ucapan terimakasih kepada semua pihak yang telah membantu, memberikan sumbang saran, data dan informasi sehingga laporan kinerja ini dapat diselesaikan. Semoga laporan kinerja ini bermanfaat, dapat dijadikan umpan balik (*feed back*) dan sebagai booster perbaikan kinerja Pemerintah Kabupaten Kotawaringin Timur, demi mencapai atau mewujudkan tata pemerintahan yang baik (*Good Governance*).

Sampit,

Maret 2023







## IKHTISAR EKSEKUTIF

Dari 23 (dua puluh tiga) sasaran strategis atau sasaran kinerja yang diukur, 20 (dua puluh) di antaranya masuk predikat Sangat Tinggi (86,96%) dan 2 (dua) di antaranya masuk predikat Tinggi (8,70%) dan 1 (satu) sasaran masuk predikat Rendah (4,35%). Total rata - rata pencapaian sasaran tahun 2022 adalah 116,95% atau masuk predikat Sangat Tinggi.

Dari 41 (empat puluh satu) Indikator Kinerja Utama (IKU) yang telah ditetapkan. Terdapat 31 (tiga puluh satu) indikator masuk predikat Sangat Tinggi (75,61%), 4 (empat) indikator masuk predikat Tinggi (9,76 %), 3 (tiga) indikator masuk predikat Sedang (7,32%), 1 (satu) indikator masuk Rendah (2,44%), dan 2 (dua) indikator masuk predikat Sangat Rendah (4,88%).

Hasil pengukuran kinerja pada masing-masing sasaran telah dianalisis, yaitu dengan membandingkan realisasi kinerja berdasar target kinerja, dijelaskan cara menghitung capaian kinerja, membandingkan realisasi kinerja dengan realisasi kinerja tahun lalu. Kemudian juga disajikan program berikut anggarannya pada masing-masing sasaran, realisasi anggaran yang mendukung realisasi sasaran, dan faktor-faktor yang mempengaruhi keberhasilan pencapaian sasaran atau indikator kinerja.

Berdasarkan analisis efisiensi penggunaan anggaran pelaksanaan kegiatan, terdapat efisiensi sebesar Rp28.500.031.334,00. Efisiensi anggaran ini diperoleh dari hasil negosiasi dalam pengadaan barang/jasa, pengetatan pertanggungjawaban belanja perjalanan dinas, pengetatan penggunaan pemeliharaan peralatan dan mesin, pemeliharaan bangunan gedung-bangunan gedung tempat kerja-bangunan gedung kantor.



## DAFTAR ISI

KATA PENGANTAR .....	i
IKHTISAR EKSEKUTIF .....	ii
DAFTAR ISI .....	iii
DAFTAR TABEL .....	iv
<b>BAB I PENDAHULUAN .....</b>	<b>1</b>
A. Latar Belakang .....	1
B. Maksud dan Tujuan .....	2
C. Kondisi Umum .....	3
<b>BAB II PERENCANAAN KINERJA .....</b>	<b>5</b>
A. Visi Kabupaten Kotawaringin Timur Tahun 2021-2026 .....	5
B. Misi Kabupaten Kotawaringin Timur Tahun 2021-2026 .....	5
C. Tujuan Pembangunan Daerah .....	5
<b>BAB III AKUNTABILITAS KINERJA .....</b>	<b>9</b>
A. Pengukuran Kinerja .....	9
B. Analisis Pengukuran Kinerja .....	15
1. Analisis Kinerja Sasaran 1 .....	15
2. Analisis Kinerja Sasaran 2 .....	18
3. Analisis Kinerja Sasaran 3 .....	20
4. Analisis Kinerja Sasaran 4 .....	24
5. Analisis Kinerja Sasaran 5 .....	26
6. Analisis Kinerja Sasaran 6 .....	29
7. Analisis Kinerja Sasaran 7 .....	35
8. Analisis Kinerja Sasaran 8 .....	37
9. Analisis Kinerja Sasaran 9 .....	39
10. Analisis Kinerja Sasaran 10 .....	41
11. Analisis Kinerja Sasaran 11 .....	44
12. Analisis Kinerja Sasaran 12 .....	47
13. Analisis Kinerja Sasaran 13 .....	48
14. Analisis Kinerja Sasaran 14 .....	50
15. Analisis Kinerja Sasaran 15 .....	55
16. Analisis Kinerja Sasaran 16 .....	57
17. Analisis Kinerja Sasaran 17 .....	60
18. Analisis Kinerja Sasaran 18 .....	63
19. Analisis Kinerja Sasaran 19 .....	67
20. Analisis Kinerja Sasaran 20 .....	69
21. Analisis Kinerja Sasaran 21 .....	70
22. Analisis Kinerja Sasaran 22 .....	71
23. Analisis Kinerja Sasaran 23 .....	75
C. Analisis Efisiensi Penggunaan Anggaran .....	77
<b>BAB IV PENUTUP .....</b>	<b>81</b>
<b>LAMPIRAN</b>	
Pernyataan Reviu LKIP Tahun 2022 dari Inspektorat Kabupaten Kotawaringin Timur	





## DAFTAR TABEL

Tabel 2.1	: Perjanjian Kinerja Kabupaten Kotawaringin Timur Tahun 2022 .....	6
Tabel 2.2	: Target Indikator Kinerja Utama Pemerintah Kabupaten Kotawaringin Timur.....	7
Tabel 3.1	: Pengukuran Capaian Kinerja Tahun 2022.....	10
Tabel 3.2	: Pengkategorian Hasil Pengukuran Kinerja Sasaran Pemerintah Kabupaten Kotawaringin Timur .....	12
Tabel 3.3	: Predikat Nilai Capaian Kinerja Pemerintah Kabupaten Kotawaringin Timur Tahun 2022.....	13
Tabel 3.4	: Rekapitulasi Capaian IKU.....	13
Tabel 3.5	: Realisasi Indikator Sasaran 1 Tahun 2022 .....	15
Tabel 3.6	: Realisasi Indikator Kinerja Sasaran 1 terhadap target RPJMD .....	17
Tabel 3.7	: Program dan Anggaran Sasaran 1 Tahun 2022 .....	17
Tabel 3.8	: Realisasi Indikator Sasaran 2 Tahun 2022 .....	18
Tabel 3.9	: Realisasi Indikator Kinerja Sasaran 2 terhadap target RPJMD .....	19
Tabel 3.10	: Program dan Anggaran Sasaran 2 Tahun 2022 .....	20
Tabel 3.11	: Realisasi Indikator Sasaran 3 Tahun 2022 .....	20
Tabel 3.12	: Realisasi Indikator Kinerja Sasaran 3 terhadap target RPJMD .....	23
Tabel 3.13	: Program dan Anggaran Sasaran 3 Tahun 2022 .....	23
Tabel 3.14	: Realisasi Indikator Sasaran 4 Tahun 2022 .....	24
Tabel 3.15	: Realisasi Indikator Kinerja Sasaran 4 terhadap target RPJMD .....	26
Tabel 3.16	: Program dan Anggaran Sasaran 4 Tahun 2022 .....	26
Tabel 3.17	: Realisasi Indikator Sasaran 5 Tahun 2022 .....	27
Tabel 3.18	: Harapan dan Rata-Rata Lama Sekolah di Kab. Kotawaringin Timur .....	28
Tabel 3.19	: Realisasi Indikator Kinerja Sasaran 5 terhadap target RPJMD .....	28
Tabel 3.20	: Program dan Anggaran Sasaran 5 Tahun 2022 .....	29
Tabel 3.21	: Realisasi Indikator Sasaran 6 Tahun 2022 .....	30
Tabel 3.22	: Realisasi Indikator Kinerja Sasaran 6 terhadap target RPJMD .....	30
Tabel 3.23	: Program dan Anggaran Sasaran 6 Tahun 2022 .....	31
Tabel 3.24	: Realisasi Indikator Sasaran 7 Tahun 2022 .....	36
Tabel 3.25	: Realisasi Indikator Kinerja Sasaran 7 terhadap target RPJMD .....	38
Tabel 3.26	: Program dan Anggaran Sasaran 7 Tahun 2022 .....	38
Tabel 3.27	: Realisasi Indikator Sasaran 8 Tahun 2022 .....	39
Tabel 3.28	: Realisasi Indikator Kinerja Sasaran 8 terhadap target RPJMD .....	40
Tabel 3.29	: Program dan Anggaran Sasaran 8 Tahun 2022 .....	40
Tabel 3.30	: Realisasi Indikator Sasaran 9 Tahun 2022 .....	40
Tabel 3.31	: Fasilitas Olahraga di Kabupaten Kotawaringin Timur Tahun 2022.....	41
Tabel 3.32	: Indikator capaian urusan olahraga Kab.Kotawaringin Timur 2019-2022 .....	42
Tabel 3.33	: Realisasi Indikator Kinerja Sasaran 9 terhadap target RPJMD .....	42
Tabel 3.34	: Program dan Anggaran Sasaran 9 Tahun 2022 .....	42



Tabel 3.35 : Realisasi Indikator Sasaran 10 Tahun 2022 .....	42
Tabel 3.36 : Realisasi Indikator Kinerja Sasaran 10 terhadap target RPJMD.....	44
Tabel 3.37 : Program dan Anggaran Sasaran 10 Tahun 2022 .....	44
Tabel 3.38 : Realisasi Indikator Sasaran 11 Tahun 2022 .....	45
Tabel 3.39 : Realisasi Indikator Kinerja Sasaran 11 terhadap target RPJMD.....	46
Tabel 3.40 : Program dan Anggaran Sasaran 11 Tahun 2022 .....	47
Tabel 3.41 : Realisasi Indikator Sasaran 12 Tahun 2022 .....	48
Tabel 3.42 : Kinerja Urusan Operasi, Usaha Kecil dan Menengah Pemerintah Daerah Kab. Kotawaringin Timur Periode 2016-2020.....	49
Tabel 3.43 : Realisasi Indikator Kinerja Sasaran 12 terhadap target RPJMD.....	49
Tabel 3.44 : Program dan Anggaran Sasaran 12 Tahun 2022 .....	49
Tabel 3.45 : Realisasi Indikator Sasaran 13 Tahun 2022 .....	50
Tabel 3.46 : Realisasi Indikator Kinerja Sasaran 13 terhadap target RPJMD.....	51
Tabel 3.47 : Program dan Anggaran Sasaran 13 Tahun 2022 .....	51
Tabel 3.48 : Realisasi Indikator Sasaran 14 Tahun 2022 .....	51
Tabel 3.49 : Realisasi Indikator Kinerja Sasaran 14 terhadap target RPJMD.....	52
Tabel 3.50 : Program dan Anggaran Sasaran 14 Tahun 2022 .....	52
Tabel 3.51 : Realisasi Indikator Sasaran 15 Tahun 2022 .....	56
Tabel 3.52 : Realisasi Indikator Kinerja Sasaran 15 terhadap target RPJMD.....	57
Tabel 3.53 : Program dan Anggaran Sasaran 15 Tahun 2022 .....	57
Tabel 3.54 : Hasil Penilaian Penyelenggaraan Pelayanan Publik Pemerintah Kabupaten Kotawaringin Timur Tahun 2022.....	58
Tabel 3.55 : Realisasi Indikator Sasaran 16 Tahun 2022 .....	59
Tabel 3.56 : Realisasi Indikator Kinerja Sasaran 16 terhadap target RPJMD.....	60
Tabel 3.57 : Program dan Anggaran Sasaran 16 Tahun 2022 .....	61
Tabel 3.58 : Realisasi Indikator Sasaran 17 Tahun 2022 .....	62
Tabel 3.59 : Realisasi Indikator Kinerja Sasaran 17 terhadap target RPJMD.....	63
Tabel 3.60 : Program dan Anggaran Sasaran 17 Tahun 2022 .....	63
Tabel 3.61 : Realisasi Indikator Sasaran 18 Tahun 2022 .....	64
Tabel 3.62 : Realisasi Indikator Kinerja Sasaran 18 terhadap target RPJMD.....	65
Tabel 3.63 : Program dan Anggaran Sasaran 18 Tahun 2022 .....	65
Tabel 3.64 : Realisasi Indikator Sasaran 19 Tahun 2022 .....	68
Tabel 3.65 : Realisasi Indikator Kinerja Sasaran 19 terhadap target RPJMD.....	69
Tabel 3.66 : Program dan Anggaran Sasaran 19 Tahun 2022 .....	69
Tabel 3.67 : Realisasi Indikator Sasaran 20 Tahun 2022 .....	70
Tabel 3.68 : Realisasi Indikator Kinerja Sasaran 20 terhadap target RPJMD.....	71
Tabel 3.69 : Program dan Anggaran Sasaran 20 Tahun 2022 .....	71
Tabel 3.70 : Realisasi Indikator Sasaran 21 Tahun 2022 .....	71
Tabel 3.71 : Realisasi Indikator Kinerja Sasaran 21 terhadap target RPJMD.....	72
Tabel 3.72 : Program dan Anggaran Sasaran 21 Tahun 2022 .....	73
Tabel 3.73 : Realisasi Indikator Sasaran 22 Tahun 2022 .....	73



Tabel 3.74 : Pemetaan <i>Hotspot</i> di Kabupaten Kotawaringin Timur Tahun 2022 .....	75
Tabel 3.75 : Realisasi Indikator Kinerja Sasaran 22 terhadap target RPJMD.....	76
Tabel 3.76 : Program dan Anggaran Sasaran 22 Tahun 2022 .....	76
Tabel 3.77 : Realisasi Indikator Sasaran 23 Tahun 2022 .....	77
Tabel 3.78 : Realisasi Indikator Kinerja Sasaran 23 terhadap target RPJMD.....	78
Tabel 3.79 : Program dan Anggaran Sasaran 23 Tahun 2022 .....	78
Tabel 3.80 : Anggaran dan Realisasi Anggaran Pengadaan Barang/Jasa .....	79
Tabel 3.81 : Anggaran dan Realisasi Anggaran Perjalanan Dinas .....	80
Tabel 3.82 : Anggaran dan Realisasi Anggaran Pemeliharaan dan Mesin .....	80
Tabel 3.83 : Anggaran dan Realisasi Anggaran Pemeliharaan Bangunan Gedung-Bangunan Gedung Tempat Kerja-Bangunan Gedung Kantor .....	81
Tabel 3.84 : Efisiensi Penggunaan Anggaran Tahun 2022.....	81
Tabel 4.1 : Rekapitulasi Capaian Sasaran Tahun 2022.....	83
Tabel 4.2 : Rekapitulasi Capaian IKU Tahun 2022 .....	85





## **BAB I** **PENDAHULUAN**

### **A. Latar Belakang**

Implementasi pemerintahan daerah dengan berbagai bentuk dan wujudnya, bertujuan untuk mensejahterakan masyarakat secara komprehensif. Upaya ini dilakukan melalui akselerasi pelayanan, progresifitas pelayanan, pemberdayaan dan mendorong peran aktif masyarakat, serta meningkatkan kemampuan kompetisi daerah dengan tidak mengabaikan prinsip demokrasi, pemerataan, keadilan dan kearifan lokal dalam sistem Negara Kesatuan Republik Indonesia.

Di sisi lain, penyelenggaraan pemerintahan daerah perlu ditingkatkan dengan lebih memperhatikan aspek - aspek hubungan antara Pemerintah Pusat dengan Pemerintah Daerah, antar Pemerintah Daerah, menggali potensi dan keanekaragaman daerah, serta mencermati peluang dan tantangan persaingan global. Otonomi daerah adalah pintu gerbang sekaligus jawaban yang tepat untuk mewujudkan hak, wewenang dan kewajiban daerah untuk mengatur dan mengurus diri sendiri urusan pemerintahan dan kepentingan masyarakat dalam sistem NKRI. Melalui otonomi daerah, diharapkan dapat membuka gerbang kesempatan, kewenangan, keleluasaan dan kemandirian bagi Pemerintah Daerah.

Dalam konteks tersebut di atas, penyelenggaraan pemerintahan daerah harus dapat dipertanggungjawabkan ( akuntabel ), berdaya guna, bersih, bebas dari korupsi, kolusi dan nepotisme. Hal ini sejalan dengan Instruksi Presiden Nomor 29 Tahun 2014 tentang Sistem Akuntabilitas Kinerja Instansi Pemerintah dan sejalan dengan Instruksi Presiden Nomor 5 Tahun 2004 tentang Percepatan Pemberantasan Korupsi.

Akuntabilitas diartikan sebagai kewajiban untuk mempertanggungjawabkan keberhasilan atau kegagalan visi, misi, tujuan dan sasaran kinerja sebagaimana yang telah diperjanjikan dalam Perjanjian Kinerja dan dilaporkan secara periodik. Pelaporan kinerja merupakan amanat dari Peraturan Pemerintah Nomor 8 Tahun 2006 tentang Pelaporan Keuangan dan Kinerja Instansi Pemerintah.

Berdasarkan Pasal 22 Peraturan Presiden Nomor 29 Tahun 2014 tentang Sistem Akuntabilitas Kinerja Instansi Pemerintah. Bupati / Walikota menyusun dan menyampaikan Laporan Kinerja tahunan pemerintah kabupaten / kota dan menyampaikannya kepada Gubernur, Menteri Perencanaan Pembangunan Nasional / Kepala Badan Perencanaan Pembangunan Nasional, Menteri Pendayagunaan Aparatur Negara dan Reformasi Birokrasi dan Menteri Dalam Negeri paling lambat 3 ( tiga ) bulan setelah tahun anggaran berakhir.



Dalam konteks tersebut di atas dan berdasarkan RPJMD Kabupaten Kotawaringin Timur Tahun 2021 - 2026, telah disusun Indikator Kinerja Utama ( IKU ) Kabupaten Kotawaringin Timur Tahun Anggaran 2021 – 2026. Penyusunan LKIP Kabupaten Kotawaringin Timur Tahun Anggaran 2022 disusun berdasarkan Perjanjian Kinerja ( PK ) tahun 2022. LKIP Kabupaten Kotawaringin Timur tahun 2022, berisi berbagai upaya pencapaian sasaran sebagaimana yang telah ditetapkan dalam dokumen Perjanjian Kinerja dan dokumen perencanaan ( RKPD dan sebagainya ). Penyajian pencapaian sasaran kinerja, dikemas dalam bentuk informasi pengukuran realisasi pencapaian sasaran indikator kinerja strategis, pencapaian sasaran RPJMD dan perbandingan realisasi pencapaian indikator kinerja. Dengan disusunnya LKIP ini, akan memberikan informasi kemajuan pelaksanaan pemerintahan dan pembangunan di Kabupaten Kotawaringin Timur sepanjang tahun 2022 kepada Presiden melalui Kementerian terkait ( Kemenpan dan RB, Kemendagri, Menteri Perencanaan Pembangunan Nasional / Kepala BAPPENAS dan Gubernur Kalimantan Tengah ).

## **B. Maksud dan Tujuan**

**Maksud** penyusunan Laporan Kinerja Instansi Pemerintah ( LKIP ) Kabupaten Kotawaringin Timur Tahun 2021 ini antara lain :

1. Untuk mendorong Pemerintah Kabupaten Kotawaringin Timur melaksanakan tugas umum pemerintahan dan pembangunan dengan baik dan benar, berdasarkan peraturan / ketentuan yang berlaku, transparan dan dapat dipertanggungjawabkan kepada masyarakat ;
2. Untuk memonitor dan mengendalikan pencapaian kinerja Perangkat Daerah ( PD ) di lingkungan Pemerintah Kabupaten Kotawaringin Timur ;
3. Untuk menilai keberhasilan atau kegagalan pencapaian, visi, misi, tujuan dan sasaran strategis organisasi Pemerintah Kabupaten Kotawaringin Timur ;
4. Untuk bahan atau sebagai dasar pengambilan keputusan / kebijakan Pemerintah Kabupaten Kotawaringin Timur tahun berikutnya ;
5. Sebagai umpan balik ( *feed back* ) bagi pihak - pihak yang berkepentingan, dalam upaya meningkatkan kinerja Pemerintah Kabupaten Kotawaringin Timur, guna mendorong pelayanan kepada masyarakat yang lebih baik lagi.

**Tujuan** penyusunan Laporan Kinerja Instansi Pemerintah ( LKIP ) Kabupaten Kotawaringin Timur Tahun 2021 ini antara lain :

1. Terwujudnya Kabupaten Kotawaringin Timur yang akuntabel, efisien, efektif dan responsif terhadap aspirasi masyarakat, lingkungan yang aman, tertib dan kondusif ;
2. Terwujudnya suatu alat ukur kinerja Pemerintah Kabupaten Kotawaringin Timur yang dapat dipertanggungjawabkan, tepat, jelas, terukur dan formal ;
3. Terwujudnya kepercayaan masyarakat Kabupaten Kotawaringin Timur terhadap jalannya pemerintahan dan pelayanan publik ;
4. Terhimpunnya berbagai informasi kinerja Perangkat Daerah ( PD ) yang krusial dan diperlukan dalam rangka penyelenggaraan manajemen Pemerintah Kabupaten Kotawaringin Timur.



## **C. Kondisi Umum**

### **1. Kedudukan Pemerintah Kabupaten Kotawaringin Timur.**

Sesuai dengan Undang - Undang Nomor 23 Tahun 2014, Kabupaten Kotawaringin Timur adalah daerah otonom, yaitu kesatuan masyarakat hukum yang mempunyai batas - batas wilayah yang berwenang mengatur dan mengurus urusan pemerintahan dan kepentingan masyarakat setempat menurut prakarsa sendiri berdasarkan aspirasi masyarakat dalam sistem Negara Kesatuan Republik Indonesia.

### **2. Tugas Pokok Pemerintah Kabupaten Kotawaringin Timur.**

Tugas pokok Pemerintah Kabupaten Kotawaringin Timur adalah menyelenggarakan pemerintahan dan melaksanakan urusan otonomi daerah dalam rangka pelaksanaan tugas - tugas desentralisasi di seluruh wilayah Kabupaten Kotawaringin Timur. Tugas pokok tersebut dijabarkan lagi ke dalam tugas pokok Perangkat Daerah ( PD ), dengan tujuan untuk mengakomodir dan merealisasi berbagai aspirasi yang representatif, transparansi, profesional, partisipatif dan dapat dipertanggungjawabkan / akuntabel.

Tugas pokok Perangkat Daerah ( PD ) di lingkungan Pemerintah Kabupaten Kotawaringin Timur sebagai berikut :

- a) **Sekretariat Daerah ( SETDA ).**  
Sekretariat Daerah ( SETDA ), mempunyai tugas pokok membantu Bupati dalam menyusun kebijakan di bidang pemerintahan, pembangunan, kemasyarakatan, organisasi dan tata laksana serta mengkoordinasikan Dinas Daerah dan lembaga teknis daerah.
- b) **Sekretariat DPRD ( SETWAN ).**  
Sekretariat DPRD ( SETWAN ), mempunyai tugas pokok menyelenggarakan administrasi kesekretariatan, administrasi keuangan, mendukung pelaksanaan tugas dan fungsi DPRD, menyediakan serta mengkoordinasikan tenaga ahli yang diperlukan oleh DPRD sesuai dengan kemampuan keuangan daerah.
- c) **Inspektorat Kabupaten.**  
Inspektorat Kabupaten mempunyai tugas pokok melakukan pengawasan dan pembinaan terhadap pelaksanaan urusan pemerintahan di daerah Kabupaten dan pelaksanaan pembinaan atas penyelenggaraan pemerintahan dan pembangunan di daerah dalam lingkup Pemerintah Daerah Kabupaten Kotawaringin Timur.
- d) **Dinas Daerah.**  
Secara umum, Dinas Daerah mempunyai tugas pokok membantu Bupati dalam melaksanakan urusan Pemerintahan Daerah di bidang tugasnya masing - masing, sesuai dengan asas otonomi dan tugas pembantuan berdasarkan peraturan perundang - undangan yang berlaku.
- e) **Badan Daerah.**  
Secara umum, Badan Daerah mempunyai tugas pokok membantu Bupati dalam melaksanakan fungsi penunjang urusan pemerintahan yang menjadi kewenangan daerah sesuai bidang tugasnya masing - masing.





f) **Kecamatan.**

Kecamatan mempunyai tugas melaksanakan kewenangan pemerintahan yang dilimpahkan oleh Bupati untuk menangani sebagian urusan otonomi daerah.

g) **Kelurahan.**

Kelurahan mempunyai tugas membantu Camat dalam melaksanakan tugas penyelenggaraan Pemerintahan.

**3. Isu - Isu Strategis ( *Strategic Issue* ).**

RPJMD Kabupaten Kotawaringin Timur ( Tahun 2021 - 2026 ) memiliki nilai strategis sebagai dokumen perencanaan. RPJMD merupakan pedoman atau acuan bagi Perangkat Daerah untuk menyusun Rencana Strategis ( RENSTRA ) masing - masing. RPJMD bersifat indikatif dan acuan dalam penyusunan Rencana Kerja Pemerintah Daerah ( RKPD ). RPJMD Kabupaten Kotawaringin Timur merupakan penjabaran dari visi dan misi Bupati Kotawaringin Timur terpilih.

Isu strategis adalah permasalahan pembangunan yang dijadikan prioritas Pembangunan selama kurun waktu 5 (lima) Tahun mendatang, Isu strategis diidentifikasi dari berbagai sumber diantaranya :

1. Isu strategis dan Sasaran serta Kebijakan Nasional yang tertuang dalam RPJMN 2020-2024;
2. Visi dan Misi Gubernur Kalimantan Tengah terpilih;
3. Isu strategis dari kebijakan pembangunan daerah lain yang mempengaruhi Kabupaten Kotawaringin Timur;
4. Isu strategis dalam rencana tata ruang yang berlaku dan mempengaruhi Kabupaten Kotawaringin Timur;
5. Isu strategis dan kebijakan pembangunan daerah yang terdiri dari :
  - a. RPJPD Kabupaten Kotawaringin Timur Tahun 2005-2025, periode 5 tahun terakhir.
  - b. Isu Strategis yang diangkat dari situasi dan kondisi identifikasi permasalahan urusan pemerintahan yang menjadi kewenangan daerah sesuai dengan Undang-Undang 23 Tahun 2014.
6. Isu strategis yang dirumuskan dalam Dokumen Kajian Lingkungan Hidup Strategis (KLHS)
7. Janji politik Bupati dan Wakil Bupati terpilih

Isu strategis yang diangkat dalam RPJMD ini berdasarkan kriteria-kriteria sebagai berikut :

1. Memiliki pengaruh yang besar/signifikan terhadap pencapaian sasaran pembangunan nasional;
2. Merupakan tugas dan tanggung jawab Pemerintah Daerah;
3. Luasnya dampak yang ditimbulkannya terhadap daerah dan masyarakat;
4. Memiliki daya ungkit yang signifikan terhadap pembangunan daerah;
5. Kemungkinan atau kemudahannya untuk dikelola;
6. Prioritas janji politik yang perlu diwujudkan.



## **BAB II**

### **PERENCANAAN KINERJA**

Setiap instansi pemerintah menyusun dokumen perencanaan untuk periode 5 (lima) tahunan sebagai landasan pelaksanaan Sistem Akuntabilitas Instansi Pemerintah (SAKIP). Pemerintah Kabupaten Kotawaringin Timur bersama Dewan Perwakilan Rakyat Daerah (DPRD) Kabupaten Kotawaringin Timur dalam melaksanakan SAKIP menyusun dokumen perencanaan untuk kurun waktu selama 5 (lima) tahun, yang ditetapkan dalam dokumen Rencana Pembangunan Jangka Menengah Daerah (RPJMD) Kabupaten Kotawaringin Timur Tahun 2016-2021. RPJMD secara garis besar memuat visi, misi, tujuan, dan sasaran pembangunan yang diuraikan sebagai berikut :

#### **A. Visi Kabupaten Kotawaringin Timur Tahun 2021-2026**

Visi Kabupaten Kotawaringin Timur Tahun 2021-2026 adalah “Terwujudnya Kabupaten Kotawaringin Timur Yang Mandiri, Maju dan Sejahtera”

#### **B. Misi Kabupaten Kotawaringin Timur Tahun 2021-2026**

Dalam mewujudkan visi tersebut, ditetapkan 5 (lima) misi Kabupaten Kotawaringin Timur, yaitu:

- Mewujudkan pembangunan infrastruktur yang berkelanjutan.
- Mewujudkan sumberdaya manusia yang berkualitas, berdaya saing, beriman dan bertaqwa kepada Tuhan Yang Maha Esa
- Mewujudkan penguatan ekonomi masyarakat dalam rangka pengentasan kemiskinan dan penyediaan lapangan kerja
- Mewujudkan tata kelola pemerintahan yang baik, bersih dan berwibawa (*good governance*)
- Mewujudkan Kotawaringin Timur yang nyaman, lestari dan berbudaya

#### **C. Tujuan Pembangunan Daerah**

Tujuan merupakan penjabaran atau implementasi dari pernyataan misi. Tujuan adalah hasil akhir yang akan dicapai atau dihasilkan dalam jangka waktu satu sampai dengan lima tahun. Adapun tujuan pembangunan daerah adalah:

- Peningkatan kualitas infrastruktur daerah.
- Peningkatan kualitas sumberdaya manusia yang berdaya saing Daerah.
- Peningkatan kesejahteraan masyarakat.
- Peningkatan kualitas tata kelola pemerintahan.
- Peningkatan kualitas lingkungan hidup



## Laporan Kinerja Instansi Pemerintah Kabupaten Kotawaringin Timur 2022

Mengacu pada dokumen Rencana Pembangunan Jangka Menengah Daerah (RPJMD) Kabupaten Kotawaringin Timur Tahun 2021-2026, dokumen Rencana Kerja Pemerintah Daerah (RKPD) Kabupaten Kotawaringin Timur Tahun 2021, dan dokumen Kebijakan Umum Anggaran dan Prioritas dan Plafon Anggaran Sementara (KUA PPAS) Kabupaten Kotawaringin Timur Tahun 2021, serta dokumen Anggaran Pendapatan dan Belanja Daerah (APBD) Kabupaten Kotawaringin Timur dan Perubahannya Tahun 2022, telah disusun dokumen Perjanjian Kinerja Pemerintah Kabupaten Kotawaringin Timur Tahun 2022 yang ditandatangani Bupati Kotawaringin Timur. Perjanjian Kinerja Pemerintah Kabupaten Kotawaringin Timur Tahun 2022 disajikan pada tabel berikut:

**Tabel 2.1 PERJANJIAN KINERJA KABUPATEN KOTAWARINGIN TIMUR TAHUN 2022**

NO.	SASARAN	INDIKATOR KINERJA	SATUAN	TARGET
1	2	3	4	5
1.	Meningkatnya kualitas Jalan dan Jembatan Kabupaten	1. Persentase jalan kabupaten dalam kondisi baik (> 40 KM/Jam)	%	52,66
		2. Persentase jembatan kabupaten dalam kondisi baik	%	48,50
2.	Meningkatnya kualitas layanan transportasi	1. Persentase layanan angkutan darat, laut dan udara	%	47
		2. Angka kecelakaan lalu lintas darat	Jumlah	119
3.	Meningkatnya kualitas dan kuantitas sarana-prasarana pelayanan dasar	1. Persentase rumah tinggal bersanitasi (layak)	%	71,20
		2. Persentase rumah tinggal bersanitasi (aman)	%	6,50
		3. Persentase drainase dalam kondisi baik/pembuangan aliran air tidak tersumbat	%	62,72
		4. Persentase penduduk berakses air minum	%	92,55
		5. Rasio rumah layak huni	%	0,7052
		6. Persentase luasan permukiman kumuh di kawasan perkotaan	%	33,33
4.	Meningkatnya cakupan jaringan telekomunikasi	Cakupan layanan telekomunikasi	%	57,50
5.	Meningkatnya kualitas pendidikan masyarakat	1. Rata-rata Lama Sekolah	Tahun	8,24
		2. Harapan Lama Sekolah	Tahun	13,14
6.	Meningkatnya kualitas kesehatan masyarakat	Umur Harapan Hidup	Tahun	69,96
7.	Meningkatnya kualitas pembangunan gender dan keluarga	1. Indeks Pembangunan Gender (IPG)	Indeks	88,15
		2. Indeks Pembangunan Keluarga (iBangga)	Indeks	32,20
8.	Meningkatnya daya saing daerah	1. Produktivitas Total Daerah	Juta	127,43
		2. Angka Kriminalitas Yang Tertangani	permiriad (per sepuluh ribu)	5,13
9.	Meningkatnya pembangunan pemuda dan olahraga	1. Persentase wirausaha muda	%	37
		2. Jumlah prestasi olahraga	Cabor	24
10.	Meningkatnya keseimbangan ketersediaan dan kebutuhan pangan	Indeks Ketahanan Pangan	%	79,36





## Laporan Kinerja Instansi Pemerintah Kabupaten Kotawaringin Timur 2022

NO.	SASARAN	INDIKATOR KINERJA	SATUAN	TARGET
1	2	3	4	5
11.	Meningkatnya kesejahteraan petani	Kontribusi Sektor Pertanian terhadap PDRB	%	22,10
12.	Meningkatnya aktivitas ekonomi rakyat	Persentase Usaha Mikro dan Kecil	%	90
13.	Menguatnya sektor pariwisata	Kontribusi Sektor Pariwisata terhadap PDRB	%	1,44
14.	Meningkatnya investasi di daerah	Jumlah nilai investasi berskala nasional (PMDN/PMA)	Milyar Rupiah	30.775,14
15.	Meningkatnya kualitas pelayanan publik	Indeks Kepuasan Masyarakat (IKM)	Indeks	Baik
16.	Meningkatnya kualitas kinerja birokrasi yang bersih dan akuntabel	1. Opini BPK	kriteria	WTP
		2. Indeks Pencegahan Korupsi / Monitoring Control for Prevention (MCP) Komisi Pemberantasan Korupsi (KPK)	%	70,23
		3. Nilai SAKIP	kriteria	B
		4. Nilai LPPD	kriteria	Tinggi
17.	Meningkatnya implementasi Sistem Pemerintahan Berbasis Elektronik (SPBE)	Indeks SPBE	Indeks	2,20
18.	Meningkatnya kemandirian keuangan daerah	Rasio Kemandirian Keuangan Daerah	%	17,00
19.	Meningkatnya kemandirian desa	Jumlah Desa Mandiri	Desa	7
20	Menurunnya tingkat pencemaran lingkungan	1. Indeks Kualitas Air	indeks	59,50
		2. Indeks Kualitas Udara	indeks	89,01
		3. Indeks Kualitas Tutupan Lahan	indeks	53,76
		4. Timbulan Sampah yang Ditangani	%	55
21	Meningkatnya kualitas ruang publik	Rasio Ruang Terbuka Hijau per Satuan Luas Wilayah ber HPL/HGB	rasio	6,7
22.	Menurunnya risiko bencana kebakaran lahan, hutan, dan permukiman	1. Cakupan pelayanan bencana kebakaran	%	29,41
		2. Persentase penurunan jumlah titik api (hot spot)	%	100
23.	Meningkatnya jumlah karya dan cagar budaya yang dikelola	Presentase Benda, Situs, Seni dan Kawasan Cagar Budaya yang dilestarikan	%	22,56

Sedangkan Indikator Kinerja Utama Pemerintah Kabupaten Kotawaringin Timur tercantum dalam Surat Keputusan Bupati Kotawaringin Timur Nomor 188.45/0390/Huk-ORG/2021 tentang Penetapan Indikator Kinerja Utama Kabupaten Kotawaringin Timur Tahun 2021-2026. Indikator Kinerja Utama Pemerintah Kabupaten Kotawaringin Timur Tahun 2022 adalah sebagai berikut:




Tabel 2.2 Target Indikator Kinerja Utama Pemerintah Kabupaten Kotawaringin Timur

NO.	INDIKATOR KINERJA UTAMA	SATUAN	TARGET
1	3	4	5
1.	Persentase jalan kabupaten dalam kondisi baik (> 40 KM/Jam)	%	52,66
2.	Persentase jembatan kabupaten dalam kondisi baik	%	48,50
3.	Persentase layanan angkutan darat, laut dan udara	%	47
4.	Angka kecelakaan lalu lintas darat	Jumlah	119
5.	Persentase rumah tinggal bersanitasi (layak)	%	71,20
6.	Persentase rumah tinggal bersanitasi (aman)	%	6,50
7.	Persentase drainase dalam kondisi baik/pembuangan aliran air tidak tersumbat	%	62,72
8.	Persentase penduduk berakses air minum	%	92,55
9.	Rasio rumah layak huni	%	0,7052
10.	Persentase luasan permukiman kumuh di kawasan perkotaan	%	33,33
11.	Cakupan layanan telekomunikasi	%	57,50
12.	Rata-rata Lama Sekolah	Tahun	8,24
13.	Harapan Lama Sekolah	Tahun	13,14
14.	Umur Harapan Hidup	Tahun	69,96
15.	Indeks Pembangunan Gender (IPG)	Indeks	88,15
16.	Indeks Pembangunan Keluarga (iBangga)	Indeks	32,20
17.	Produktivitas Total Daerah	Juta	127,43
18.	Angka Kriminalitas Yang Tertangani	permiriad (per sepuluh ribu)	5,13
19.	Persentase wirausaha muda	%	37
20.	Jumlah prestasi olahraga	Cabor	24
21.	Indeks Ketahanan Pangan	%	79,36
22.	Kontribusi Sektor Pertanian terhadap PDRB	%	22,10
23.	Persentase Usaha Mikro dan Kecil	%	90
24.	Kontribusi Sektor Pariwisata terhadap PDRB	%	1,44
25.	Jumlah nilai investasi berskala nasional (PMDN/PMA)	Milyar Rupiah	30.775,14
26.	Indeks Kepuasan Masyarakat (IKM)	Indeks	Baik
27.	Opini BPK	kriteria	WTP
28.	Indeks Pencegahan Korupsi / Monitoring Control for Prevention (MCP) Komisi Pemberantasan Korupsi (KPK)	%	70,23
29.	Nilai SAKIP	kriteria	B
30.	Nilai LPPD	kriteria	Tinggi
31.	Indeks SPBE	Indeks	2,20
32.	Rasio Kemandirian Keuangan Daerah	%	17,00
33.	Jumlah Desa Mandiri	Desa	7
34.	Indeks Kualitas Air	indeks	59,50
35.	Indeks Kualitas Udara	indeks	89,01
36.	Indeks Kualitas Tutupan Lahan	indeks	53,76
37.	Timbulan Sampah yang Ditangani	%	55
38.	Rasio Ruang Terbuka Hijau per Satuan Luas Wilayah ber HPL/HGB	rasio	6,7
39.	Cakupan pelayanan bencana kebakaran	%	29,41
40.	Persentase penurunan jumlah titik api (hot spot)	%	100,00
41.	Presentase Benda, Situs, Seni dan Kawasan Cagar Budaya yang dilestarikan	%	22,56



### BAB III AKUNTABILITAS KINERJA



erorangan, badan hukum atau pimpinan organisasi atau pimpinan kolektif, berkewajiban menjawab keberhasilan atau kegagalan dalam melaksanakan misi organisasi kepada berbagai pihak yang berwenang menerima pelaporan akuntabilitas. Pemerintah Kabupaten Kotawaringin Timur, selaku pemegang amanah, berkewajiban menyampaikan Laporan Kinerja Instansi Pemerintah, sebagaimana yang tertuang dalam Peraturan Presiden Nomor 29 Tahun 2014 tentang Sistem Akuntabilitas Kinerja Instansi Pemerintah dan Peraturan Menteri Dalam Negeri Nomor 54 Tahun 2010 tentang Pelaksanaan Peraturan Pemerintah Nomor 8 Tahun 2008 tentang Tahapan, Tatacara Penyusunan, Pengendalian dan Evaluasi Pelaksanaan Rencana Pembangunan Daerah. Dalam laporan kinerja tersebut tergambar tingkat pencapaian target masing - masing indikator sasaran strategis sebagaimana yang telah ditetapkan dalam perubahan RPJMD Tahun 2021 - 2026, RKPD Tahun 2022 dan PK Tahun 2022.

Pelaporan kinerja Pemerintah Kabupaten Kotawaringin Timur tahun 2022, disajikan melalui pengukuran kinerja atas perencanaan kinerja yang telah ditetapkan dalam Perjanjian Kinerja Pemerintah Kabupaten Kotawaringin Timur Tahun 2022. Pada Bab ini akan disajikan uraian pengukuran kinerja dan analisis pencapaian kinerja sasaran. Analisis pencapaian kinerja menjelaskan cara menghitung, capaian kinerja, membandingkan realisasi dengan target, capaian tahun lalu, serta capaian kinerja provinsi dan pemerintah pusat sepanjang datanya tersedia. Kemudian dijelaskan program yang mendukung per sasaran, realisasi anggaran per sasaran, faktor-faktor yang mempengaruhi keberhasilan atau ketidakberhasilan pencapaian sasaran, serta prestasi yang terkait sasaran/indikator kinerja.

#### A. PENGUKURAN KINERJA

Pengukuran kinerja dengan membandingkan antara realisasi dan rencana/target yang ditetapkan dikelompokkan dalam nilai dan predikat kinerja sebagai berikut :

No	Nilai Kinerja	Predikat Kinerja
1	$91\% \leq 100\%$	Sangat Tinggi
2	$76\% \leq 90\%$	Tinggi
3	$66\% \leq 75\%$	Sedang
4	$51\% \leq 65\%$	Rendah
5	$\leq 50\%$	Sangat Rendah

Sumber Data : Permendagri No.86 Tahun 2017 hal 494

Hasil pengukuran kinerja Pemerintah Kabupaten Kotawaringin Timur atas Perjanjian Kinerja (PK) Pemerintah Kabupaten Kotawaringin Timur Tahun 2022 yang terdiri dari 23 sasaran, adalah sebagai berikut :





**TABEL 3.1**  
**PENGUKURAN CAPAIAN KINERJA TAHUN 2022**

NO.	SASARAN	INDIKATOR KINERJA		SATUAN	TARGET	REALISASI	CAPAIAN
1	2	3		4	5	6	7
1.	Meningkatnya kualitas Jalan dan Jembatan Kabupaten	1.	Persentase jalan kabupaten dalam kondisi baik (> 40 KM/Jam)	%	52,66	57,19	108,60
		2.	Persentase jembatan kabupaten dalam kondisi baik	%	48,50	50,29	103,69
Rata – rata capaian							106,15
2.	Meningkatnya kualitas layanan transportasi	1.	Persentase layanan angkutan darat, laut dan udara	%	47	45,2	96,17
		2.	Angka kecelakaan lalu lintas darat	Jumlah	119	47	119,61
Rata – rata capaian							107,89
3.	Meningkatnya kualitas dan kuantitas sarana-prasarana pelayanan dasar	1.	Persentase rumah tinggal bersanitasi (layak)	%	71,20	62,05	87,15
		2.	Persentase rumah tinggal bersanitasi (aman)	%	6,50	2,05	31,54
		3.	Persentase drainase dalam kondisi baik/pembuangan aliran air tidak tersumbat	%	62,72	37,84	60,33
		4.	Persentase penduduk berakses air minum	%	92,55	27,10	29,28
		5.	Rasio rumah layak huni	%	0,7052	0,62	87,92
		6.	Persentase luasan permukiman kumuh di kawasan perkotaan	%	33,33	24,92	74,77
Rata – rata capaian							61,83
4.	Meningkatnya cakupan jaringan telekomunikasi	Cakupan layanan telekomunikasi		%	57,50	79,46	138,19
Rata – rata capaian							138,19
5.	Meningkatnya kualitas pendidikan masyarakat	1.	Rata-rata Lama Sekolah	Tahun	8,24	8,16	99,03
		2.	Harapan Lama Sekolah	Tahun	13,14	12,86	97,87
Rata – rata capaian							98,45
6.	Meningkatnya kualitas kesehatan masyarakat	Umur Harapan Hidup		Tahun	69,96	70,15	100,27
Rata – rata capaian							100,27
7.	Meningkatnya kualitas pembangunan gender dan keluarga	1.	Indeks Pembangunan Gender (IPG)	Indeks	88,15	88,91	100,86
		2.	Indeks Pembangunan Keluarga (iBangga)	Indeks	32,20	22,30	69,25
Rata – rata capaian							85,06
8.	Meningkatnya daya saing daerah	1.	Produktivitas Total Daerah	Juta	127,43	96,11	75,42
		2.	Angka Kriminalitas Yang Tertangani	permiriad (per sepuluh ribu)	5,13	6,32	123,20
Rata – rata capaian							99,31
9.	Meningkatnya pembangunan pemuda dan olahraga	1.	Persentase wirausaha muda	%	37	36,86	99,62
		2.	Jumlah prestasi olahraga	Cabor	24	23	95,83
Rata – rata capaian							97,73
10.	Meningkatnya keseimbangan ketersediaan dan kebutuhan pangan	Indeks Ketahanan Pangan		%	79,36	78,28	98,64



## Laporan Kinerja Instansi Pemerintah Kabupaten Kotawaringin Timur 2022

NO.	SASARAN	INDIKATOR KINERJA	SATUAN	TARGET	REALISASI	CAPAIAN
1	2	3	4	5	6	7
					Rata – rata capaian	98,64
11.	Meningkatnya kesejahteraan petani	Kontribusi Sektor Pertanian terhadap PDRB	%	22,10	21,48	97,19
					Rata – rata capaian	97,19
12.	Meningkatnya aktivitas ekonomi rakyat	Persentase Usaha Mikro dan Kecil	%	90	99	110
					Rata – rata capaian	110
13.	Menguatnya sektor pariwisata	Kontribusi Sektor Pariwisata terhadap PDRB	%	1,44	2,44	169,44
					Rata – rata capaian	169,44
14.	Meningkatnya investasi di daerah	Jumlah nilai investasi berskala nasional (PMDN/PMA)	Milyar Rupiah	30.775,14	33.240,71	108,01
					Rata – rata capaian	108,01
15.	Meningkatnya kualitas pelayanan publik	Indeks Kepuasan Masyarakat (IKM)	Indeks	Baik	Baik	100,00
					Rata – rata capaian	100,00
16.	Meningkatnya kualitas kinerja birokrasi yang bersih dan akuntabel	1. Opini BPK	kriteria	WTP	WTP	100,00
		2. Indeks Pencegahan Korupsi / Monitoring Control for Prevention (MCP) Komisi Pemberantasan Korupsi (KPK)	%	70,23	89	126,73
		3. Nilai SAKIP	kriteria	B	B	100
		4. Nilai LPPD	kriteria	Tinggi	Tinggi	100
					Rata – rata capaian	106,68
17.	Meningkatnya implementasi Sistem Pemerintahan Berbasis Elektronik (SPBE)	Indeks SPBE	Indeks	2,20	2,38	108,18
					Rata – rata capaian	108,18
18.	Meningkatnya kemandirian keuangan daerah	Rasio Kemandirian Keuangan Daerah	%	17,00	15,90	93,53
					Rata – rata capaian	93,53
19.	Meningkatnya kemandirian desa	Jumlah Desa Mandiri	Desa	7	7	100,00
					Rata – rata capaian	100,00
20	Menurunnya tingkat pencemaran lingkungan	1. Indeks Kualitas Air	indeks	59,50	62,67	105,33
		2. Indeks Kualitas Udara	indeks	89,01	89,97	101,08
		3. Indeks Kualitas Tutupan Lahan	indeks	53,76	51,08	95,01
		4. Timbulan Sampah yang Ditangani	%	55	83,11	151,11
					Rata – rata capaian	113,13
21	Meningkatnya kualitas ruang publik	Rasio Ruang Terbuka Hijau per Satuan Luas Wilayah ber HPL/HGB	rasio	6,7	5,72	85,37
					Rata – rata capaian	85,37
22.	Menurunnya risiko bencana kebakaran lahan, hutan, dan permukiman	1. Cakupan pelayanan bencana kebakaran	%	29,41	100	340,02
		2. Persentase penurunan jumlah titik api (hot spot)	%	100	100	100,00
					Rata – rata capaian	220,01



## Laporan Kinerja Instansi Pemerintah Kabupaten Kotawaringin Timur 2022

NO.	SASARAN	INDIKATOR KINERJA	SATUAN	TARGET	REALISASI	CAPAIAN
1	2	3	4	5	6	7
23.	Meningkatnya jumlah karya dan cagar budaya yang dikelola	Presentase Benda, Situs, Seni dan Kawasan Cagar Budaya yang dilestarikan	%	22,56	64,24	284,75
Rata – rata capaian						284,75
Capaian Rata-Rata Sasaran						116,95

Pengkategorian hasil pengukuran kinerja seluruh sasaran disajikan dalam Tabel 3.2 berikut :

**Tabel 3.2 Pengkategorian Hasil Pengukuran Kinerja Sasaran  
Pemerintah Kabupaten Kotawaringin Timur**

No.	Sasaran	Jumlah Indikator	Rata – rata capaian (%)	≤50%	51% ≤ 65%	66% ≤ 75%	76% ≤ 90%	91% ≤100%
1.	Meningkatnya kualitas Jalan dan Jembatan Kabupaten	2	106,15					sangat tinggi
2.	Meningkatnya kualitas layanan transportasi	2	107,89					sangat tinggi
3.	Meningkatnya kualitas dan kuantitas sarana-prasarana pelayanan dasar	6	61,83		rendah			
4.	Meningkatnya cakupan jaringan telekomunikasi	1	138,19					sangat tinggi
5.	Meningkatnya kualitas pendidikan masyarakat	2	98,45					sangat tinggi
6.	Meningkatnya kualitas kesehatan masyarakat	1	100,27					sangat tinggi
7.	Meningkatnya kualitas pembangunan gender dan keluarga	2	85,06				tinggi	
8.	Meningkatnya daya saing daerah	2	99,31					sangat tinggi
9.	Meningkatnya pembangunan pemuda dan olahraga	2	97,73					sangat tinggi
10.	Meningkatnya keseimbangan ketersediaan dan kebutuhan pangan	1	98,64					sangat tinggi
11.	Meningkatnya kesejahteraan petani	1	97,19					sangat tinggi
12.	Meningkatnya aktivitas ekonomi rakyat	1	110,00					sangat tinggi
13.	Menguatnya sektor pariwisata	1	169,44					sangat tinggi
14.	Meningkatnya investasi di daerah	1	108,01					sangat tinggi
15.	Meningkatnya kualitas pelayanan publik	1	100,00					sangat tinggi
16.	Meningkatnya kualitas kinerja birokrasi yang bersih dan akuntabel	1	106,68					sangat tinggi
17.	Meningkatnya implementasi Sistem Pemerintahan Berbasis Elektronik (SPBE)	1	108,18					sangat tinggi
18.	Meningkatnya kemandirian keuangan daerah	1	93,53					sangat tinggi
19.	Meningkatnya kemandirian desa	1	100,00					sangat tinggi
20.	Menurunnya tingkat pencemaran lingkungan	4	113,13					sangat tinggi
21.	Meningkatnya kualitas ruang publik	1	85,37				tinggi	



## Laporan Kinerja Instansi Pemerintah Kabupaten Kotawaringin Timur 2022

No.	Sasaran	Jumlah Indikator	Rata – rata capaian (%)	≤50%	51% ≤ 65%	66% ≤ 75%	76% ≤ 90%	91% ≤100%
22.	Menurunnya risiko bencana kebakaran lahan, hutan, dan permukiman	2	220,01					sangat tinggi
23.	Meningkatnya jumlah karya dan cagar budaya yang dikelola	1	284,75					sangat tinggi
<b>JUMLAH</b>		<b>41</b>	<b>116,95</b>	<b>-</b>	<b>1</b>	<b>-</b>	<b>2</b>	<b>20</b>

Berdasarkan kedua tabel tersebut di atas, maka kinerja capaian Sasaran dapat dikategorikan sebagai berikut:

- Capaian kinerja 91% ≤100% kategori “sangat tinggi” sebanyak 20 sasaran, atau 86,96%;
- Capaian kinerja 76% ≤ 90% kategori “tinggi” sebanyak 2 sasaran, atau 8,70%;
- Capaian kinerja 66% ≤ 75% kategori “sedang” tidak ada
- Capaian kinerja 51% ≤ 65% kategori “rendah” sebanyak 1 sasaran, atau 4,35%;
- Capaian kinerja ≤50% kategori “sangat rendah” tidak ada

Pencapaian kinerja 23 sasaran tersebut, dikelompokkan sesuai predikat kinerja sebagai berikut:

Tabel 3.3 Predikat Nilai Capaian Kinerja Pemerintah Kabupaten Kotawaringin Timur Tahun 2021

No	Predikat Kinerja	Jumlah Sasaran	%
1.	Sangat Tinggi	20	86,96
2.	Tinggi	2	8,70
3.	Sedang	-	-
4.	Rendah	1	4,35
5.	Sangat Rendah	-	-
<b>Jumlah</b>		<b>23</b>	<b>100</b>

Selanjutnya hasil capaian Indikator Kinerja Utama (IKU) Pemerintah Kabupaten Kotawaringin Timur Tahun 2022 adalah sebagai berikut :

Tabel 3.4 Rekapitulasi Capaian IKU

NO.	INDIKATOR KINERJA UTAMA	SATUAN	TARGET	REALISASI	CAPAIAN
1	3	4	5	6	7
1.	Persentase jalan kabupaten dalam kondisi baik (> 40 KM/Jam)	%	52,66	57,19	108,60
2.	Persentase jembatan kabupaten dalam kondisi baik	%	48,50	50,29	103,69
3.	Persentase layanan angkutan darat, laut dan udara	%	47	45,2	96,17
4.	Angka kecelakaan lalu lintas darat	Jumlah	119	47	119,61
5.	Persentase rumah tinggal bersanitasi (layak)	%	71,20	62,05	87,15
6.	Persentase rumah tinggal bersanitasi (aman)	%	6,50	2,05	31,54





## Laporan Kinerja Instansi Pemerintah Kabupaten Kotawaringin Timur 2022

NO.	INDIKATOR KINERJA UTAMA	SATUAN	TARGET	REALISASI	CAPAIAN
1	3	4	5	6	7
7.	Persentase drainase dalam kondisi baik/pembuangan aliran air tidak tersumbat	%	62,72	37,84	60,33
8.	Persentase penduduk berakses air minum	%	92,55	27,10	29,28
9.	Rasio rumah layak huni	%	0,7052	0,62	87,92
10.	Persentase luasan permukiman kumuh di kawasan perkotaan	%	33,33	24,92	74,77
11.	Cakupan layanan telekomunikasi	%	57,50	79,46	138,19
12.	Rata-rata Lama Sekolah	Tahun	8,24	8,16	99,03
13.	Harapan Lama Sekolah	Tahun	13,14	12,86	97,87
14.	Umur Harapan Hidup	Tahun	69,96	70,15	100,27
15.	Indeks Pembangunan Gender (IPG)	Indeks	88,15	88,91	100,86
16.	Indeks Pembangunan Keluarga (iBanga)	Indeks	32,20	22,30	69,25
17.	Produktivitas Total Daerah	Juta	127,43	99,11	75,42
18.	Angka Kriminalitas Yang Tertangani	permiriad (per sepuluh ribu)	5,13	6,32	123,20
19.	Persentase wirausaha muda	%	37	36,86	99,62
20.	Jumlah prestasi olahraga	Cabor	24	23	95,83
21.	Indeks Ketahanan Pangan	%	79,36	78,28	98,64
22.	Kontribusi Sektor Pertanian terhadap PDRB	%	22,10	21,48	97,19
23.	Persentase Usaha Mikro dan Kecil	%	90	99	110,00
24.	Kontribusi Sektor Pariwisata terhadap PDRB	%	1,44	2,44	169,44
25.	Jumlah nilai investasi berskala nasional (PMDN/PMA)	Milyar Rupiah	30.775,14	33.240,71	108,01
26.	Indeks Kepuasan Masyarakat (IKM)	Indeks	Baik	Baik	100,00
27.	Opini BPK	kriteria	WTP	WTP	100,00
28.	Indeks Pencegahan Korupsi / Monitoring Control for Prevention (MCP) Komisi Pemberantasan Korupsi (KPK)	%	70,23	89	126,73
29.	Nilai SAKIP	kriteria	B	B	100,00
30.	Nilai LPPD	kriteria	Tinggi	Tinggi	100,00
31.	Indeks SPBE	Indeks	2,20	2,38	108,18
32.	Rasio Kemandirian Keuangan Daerah	%	17,00	14,90	87,65
33.	Jumlah Desa Mandiri	Desa	7	7	100,00
34.	Indeks Kualitas Air	indeks	59,50	62,67	105,33
35.	Indeks Kualitas Udara	indeks	89,01	89,97	101,08
36.	Indeks Kualitas Tutupan Lahan	indeks	53,76	51,08	95,01
37.	Timbulan Sampah yang Ditangani	%	55	83,11	151,11
38.	Rasio Ruang Terbuka Hijau per Satuan Luas Wilayah ber HPL/HGB	rasio	6,7	5,72	85,37
39.	Cakupan pelayanan bencana kebakaran	%	29,41	100	340,02
40.	Persentase penurunan jumlah titik api (hot spot)	%	100,00	100,00	100,00
41.	Presentase Benda, Situs, Seni dan Kawasan Cagar Budaya yang dilestarikan	%	22,56	64,24	284,75



## B. ANALISIS PENGUKURAN CAPAIAN KINERJA

Hasil pengukuran kinerja dapat dianalisis sebagai berikut :

Untuk menggali dan mendalami sebab - sebab keberhasilan dan kegagalan pencapaian sasaran kinerja dan indikatornya, perlu dilakukan evaluasi lebih cermat sebagai berikut :

### Sasaran Ke-1 : Meningkatnya kualitas Jalan dan Jembatan Kabupaten

Hasil pengukuran capaian kinerja sasaran " Meningkatnya kualitas Jalan dan Jembatan Kabupaten" dengan indikator Persentase jalan kabupaten dalam kondisi baik (> 40 KM/Jam) dan Persentase jembatan kabupaten dalam kondisi baik mencapai mencapai **106,15%** dan termasuk predikat "**sangat tinggi**". Data capaian kinerja sasaran 1 disajikan dalam tabel berikut ini :

Tabel 3.5 Realisasi Indikator Sasaran 1 Tahun 2022

NO.	INDIKATOR KINERJA	SATUAN	TARGET	REALISASI	CAPAIAN
1.	Persentase jalan kabupaten dalam kondisi baik (> 40 KM/Jam)	%	52,66	57,19	108,60
2.	Persentase jembatan kabupaten dalam kondisi baik	%	48,50	50,29	103,69
Rata -rata capaian					106,15

Pencapaian kinerja sasaran ini diuraikan sebagai berikut :

- Panjang jalan yang memenuhi kondisi jalan adalah jumlah ruas-ruas jalan yang menghubungkan pusat kegiatan yang telah memenuhi kriteria kondisi jalan baik dan sedang pada tahun 2022 sepanjang 1806,5 Km. Total panjang jalan Kabupaten Kotawaringin Timur sepanjang 2.024,6 Km, hal tersebut menunjukkan kondisi jalan kabupaten dalam kondisi baik mengalami peningkatan dimana tahun sebelumnya panjang jalan dalam kondisi baik sepanjang 1.123,55 Km, dengan bertambahnya panjang jalan dalam kondisi baik tersebut merupakan prestasi Pemerintah Daerah dalam rangka mendukung pencapaian pembangunan infrastruktur yang berkelanjutan.

KONDISI JALAN KABUPATEN 2020 - 2022																
TAHUN	TIPE PERMUKAAN ( Km )															
	Aspal					Perkerasan					Tanah					Total Panjang Jalan Kab.
	Baik	Sedang	Rusak	Rusak Berat	Total Panjang	Baik	Sedang	Rusak	Rusak Berat	Total Panjang	Baik	Sedang	Rusak	Rusak Berat	Total Panjang	
2020	269,84	74,21	2,09	2,96	349,10	146,12	105,82	1,09	2,23	255,27	203,04	232,14	539,11	445,41	1.419,70	2.024,06
2021	282,84	74,21	2,09	2,96	362,10	163,12	105,82	1,09	2,23	272,27	203,04	232,14	539,11	415,41	1.389,70	2.024,06
2022	316,84	74,21	2,09	2,96	396,10	205,12	105,82	1,09	2,23	314,27	127,04	232,14	539,11	415,41	1.313,70	2.024,06

#### REALISASI CAPAIAN 2020 - 2022

Tipe Permukaan	Realisasi Jalan Kabupaten (Km)		
	2020	2021	2022
ASPAL	349,10	362,10	396,10
PERKERASAN	255,27	272,27	314,27
TANAH	1.419,70	1.389,70	1.313,70




Sumber Data : Dinas PUPRRKP Kab. Kotim

- b. Kategori panjang jembatan kabupaten dalam kondisi baik tahun 2022 panjang jembatan dalam kondisi baik 2.334,4 m<sup>1</sup>, dari total panjang jembatan Kabupaten Kotawaringin Timur yang terdata sepanjang 4.834 m<sup>1</sup>, hal tersebut menunjukkan mengalami peningkatan dari tahun sebelumnya 2.299,4 m<sup>1</sup>, sehingga di Kabupaten Kotawaringin Timur terjadi peningkatan pada pembangunan infrastruktur jalan khususnya pada pembangunan jembatan.

### KONDISI JEMBATAN TAHUN 2020 - 2022

No.	URAIAN	2020		2021		2022	
		Jumlah	Panjang	Jumlah	Panjang	Jumlah	Panjang
1	Jembatan Kayu	153	3.612,50	151	3.562,50	150	3.547,50
2	Jembatan Beton	67	471,5	69	521,5	69	521,5
3	Jembatan Baja	12	750	12	750	13	765
	<b>Jumlah</b>	<b>232</b>	<b>4.834</b>	<b>232</b>	<b>4.834</b>	<b>232</b>	<b>4.834</b>

No.	URAIAN	2020		2021		2022	
		Jumlah	Panjang	Jumlah	Panjang	Jumlah	Panjang
1	Kondisi Baik	91	2.284,40	92	2.299,40	93	2.334,40
2	Kondisi Rusak Sedang	87	1.400,60	87	1.400,60	87	1.400,60
3	Kondisi Rusak	29	584,1	29	584,1	29	584,1
4	Kondisi Rusak Berat	25	564,9	24	549,9	23	514,9





Capaian pada Tahun Anggaran 2022 :

Jembatan dalam kondisi baik mengalami peningkatan yaitu untuk jenis jembatan baja pada tahun 2021 berjumlah 92 unit bertambah 1 unit pada tahun 2022 menjadi 93 unit

Tabel 3.6 Realisasi Indikator Kinerja Sasaran 1 terhadap target RPJMD

NO.	INDIKATOR KINERJA	SATUAN	REALISASI 2019	REALISASI 2020	REALISASI 2021	REALISASI 2022	TARGET 2026
1.	Persentase jalan kabupaten dalam kondisi baik (> 40 KM/Jam)	%	50,85	50,93	55,51	57,19	55,52
2.	Persentase jembatan kabupaten dalam kondisi baik	%	46,82	46,82	50,30	50,29	49,84

Sasaran "Meningkatnya kualitas Jalan dan Jembatan Kabupaten" tersebut dicapai melalui program sebagai berikut :

Tabel 3.7 Program dan Anggaran Sasaran 1 Tahun 2022

No.	Program	Anggaran (Rp)	Realisasi (Rp)	Capaian (%)
1.	Program Pembangunan Jalan dan Jembatan	94.322.939.093	86.096.795.722	91,28
	- Rekonstruksi Jalan	82.351.759.097	79.179.665.222	96,15
	- Penggantian Jembatan	11.971.179.996	6.917.130.500	57,78

Faktor – faktor yang mempengaruhi keberhasilan pencapaian sasaran "Meningkatnya kualitas jalan dan jembatan Kabupaten" adalah :

1. Dalam rangka mewujudkan visi " Terwujudnya Kab. Kotim yang mandiri, maju dan sejahtera" telah dituangkan ke dalam Perda Nomor 4 Tahun 2021 tentang Rencana Pembangunan Jangka Menengah Daerah (RPJMD) Tahun 2021-2026 melalui misi ke 1 "Mewujudkan pembangunan infrastruktur yang berkelanjutan" tujuannya Peningkatan kualitas infrastruktur daerah dengan sasaran meningkatnya kualitas jalan dan jembatan kabupaten, maka porsi anggaran yang dialokasikan untuk program yang mendukung perwujudan sasaran tersebut mencukupi
2. Program / kegiatan peningkatan kualitas jalan dan jembatan direncanakan secara matang mulai dari proses perencanaan hingga pelaksanaan kegiatan.
3. Proses Pengadaan Barang dan Jasa pada UKPBJ berjalan sesuai dengan jadwal yang ditetapkan.
4. Manajemen proyek yang baik
5. Dukungan dari masyarakat sekitar



## Sasaran Ke-2 : Meningkatnya kualitas layanan transportasi

Hasil pengukuran capaian kinerja sasaran "Meningkatnya kualitas layanan transportasi" dengan indikator Persentase layanan angkutan darat, laut dan udara dan Angka kecelakaan lalu lintas darat mencapai mencapai **107,89%** dan termasuk predikat "**sangat tinggi**". Data capaian kinerja sasaran 2 disajikan dalam tabel berikut ini :

**Tabel 3.8 Realisasi Indikator Sasaran 2 Tahun 2022**

NO.	INDIKATOR KINERJA	SATUAN	TARGET	REALISASI	CAPAIAN
1.	Persentase layanan angkutan darat, laut dan udara	%	47	45,20	96,17%
2.	Angka kecelakaan lalu lintas darat	Jumlah	119	47	119,61%
Rata -rata capaian					<b>107,89%</b>

Pencapaian kinerja sasaran ini diuraikan sebagai berikut :

a. Persentase layanan angkutan darat, laut dan udara

No	Indikator Kinerja	Satuan	2020		2021		2022	
			Target	realisasi	Target	realisasi	Target	realisasi
1.	Persentase Layanan Angkutan	%	42	44,3	44	45,2	44	45,2
	Darat	%	44	46	46	48	46	48
	Laut/Sungai	%	42	43	43	44	43	44
	Udara	%	40	43	43	43,5	43	43,5
	Rata - rata	%	42	44	44	45,2	44	45,2

Pencapaian Layanan angkutan Darat untuk Tahun 2022 mengalami peningkatan pelayanan transportasi jumlah armada bus dan penambahan 2 (dua) trayek Sebagai berikut :

1. Trayek Jurusan Sampit - Samuda PP ( Bus Damri )
2. Trayek Jurusan Sampit – Parenggean PP ( Bus Damri )

Layanan angkutan udara sebagai berikut :

No	Nama Maskapai	Rute Penerbangan	Keterangan
1.	NAM AIR	Sampit - Jakarta	PP
		Sampit - Surabaya	PP
2.	CITILINK	Sampit - Surabaya	
3.	WINGS AIR	Sampit - Surabaya Sampit - Banjarmasin Palangka Raya - sampit - P.Bun ( OFF )	PP PP ( Terjadwal ) PP ( Terjadwal )

Jumlah Penumpang Pesawat

No	Tahun	Jumlah Pesawat	Jumlah Penumpang Datang	Jumlah Penumpang Berangkat
1.	2019	279	117.035	1.160.744
2.	2020	1.912	46.731	48.173
3.	2021	617	30.946	2.947
	<b>JUMLAH</b>	<b>1.808</b>	<b>194.712</b>	<b>167.194</b>



b. Angka kecelakaan lalu lintas darat

Target jumlah kecelakaan lalu lintas pada Tahun 2022 adalah 119 kecelakaan dan jumlah kecelakaan lalu lintas dari satlantas dan jasa raharja pada Tahun 2022 adalah 47 kecelakaan berarti terdapat penurunan angka kecelakaan. Faktor faktor yang mempengaruhi penurunan angka kecelakaan :

1. Melaksanakan Sosialisasi Tertib Lalu lintas dan *Safety Riding* pada pengendara yang ada di Kabupaten Kotawaringin Timur
2. Pemasangan fasilitas keselamatan jalan berupa rambu-rambu jalan di daerah rawan kecelakaan
3. Pemasangan fasilitas keselamatan jalan berupa Alat Penerangan Jalan ( APJ) di sepanjang ruas ruas jalan kabupaten Kotawaringin Timur



Penerangan jalan di kota Sampit

**KEGIATAN PENANGAN PJU TAHUN 2021 - 2022  
DI KABUPATEN KOTAWARINGIN TIMUR**

No.	PJU	2020	2021	2022
1.	Nyala / Hidup	1.466 Titik	941 Titik	1.132 Titik
2.	Mati	85 Titik	1128 Titik	1.370 Titik
<b>TOTAL PJU</b>		<b>1.551 Titik</b>	<b>2069 Titik</b>	<b>2502 Titik</b>

Tabel 3.9 Realisasi Indikator Kinerja Sasaran 2 terhadap target RPJMD

NO.	INDIKATOR KINERJA	SATUAN	REALISASI 2019	REALISASI 2020	REALISASI 2021	REALISASI 2022	TARGET 2026
1.	Persentase layanan angkutan darat, laut dan udara	%	42,00	44,00	45,20	45,20	65
2.	Angka kecelakaan lalu lintas darat	Jumlah	139	130	88	47	83



Sasaran " Meningkatkan kualitas layanan transportasi" tersebut dicapai melalui program sebagai berikut :

Tabel 3.10 Program dan Anggaran Sasaran 2 Tahun 2022

NO.	Program	Anggaran (Rp)	Realisasi (Rp)	Capaian (%)
1	Program penunjang Urusan Pemerintah Daerah Kabupaten /Kota	15.024.433.449	13.209.527.163	88 %
2	Program Penyelenggaraan lalu lintas dan angkutan jalan LLAJ	1.536.268.379	1.468.995.668	95 %
3	Program pengelolaan pelayaran	245.047.550	222.752.5000	90 %

Faktor – faktor yang mempengaruhi keberhasilan pencapaian sasaran " Meningkatkan kualitas layanan transportasi" adalah :

1. Tersedianya dana anggaran untuk kegiatan Lalu Lintas Angkutan Jalan;
2. Terciptanya peningkatan Sumber daya Manusia ( SDM ) Pegawai Dinas Perhubungan;
3. Terjalinya koordinasi dengan instansi terkait ,Satlantas dan Satpol PP
4. Terlaksananya sosialisasi tertib lalu lintas dan safety riding pada pengendara yang ada di Kab. Kotim
5. Terpasangnya Fasilitas keselamatan jalan berupa rambu rambu jalan di daerah daerah rawan kecelakaan
6. Terpasangnya fasilitas keselamatan jalan berupa Alat Penerang Jalan ( APJ ) di sepanjang ruas ruas jalan Kabupaten Kotawaringin Timur

### Sasaran Ke-3 : Meningkatkan kualitas dan kuantitas sarana-prasarana pelayanan dasar

Hasil pengukuran capaian kinerja sasaran " Meningkatkan kualitas dan kuantitas sarana-prasarana pelayanan dasar" dengan 6 (enam) indikator kinerja mencapai **61,83%** dan termasuk predikat "**Rendah**". Data capaian kinerja sasaran 3 disajikan dalam tabel berikut ini :

Tabel 3.11 Realisasi Indikator Sasaran 3 Tahun 2022

NO.	INDIKATOR KINERJA	SATUAN	TARGET	REALISASI	CAPAAN
1.	Persentase rumah tinggal bersanitasi (layak)	%	71,20	62,05	87,15
2.	Persentase rumah tinggal bersanitasi (aman)	%	6,50	2,05	31,54
3.	Persentase drainase dalam kondisi baik/pembuangan aliran air tidak tersumbat	%	62,72	37,84	60,33
4.	Persentase penduduk berakses air minum	%	92,55	27,1	29,28
5.	Rasio rumah layak huni	%	0,7052	0,62	87,92
6.	Persentase luasan permukiman kumuh di kawasan perkotaan	%	33,33	24,92	74,77
Rata -rata capaian					61,83


Pencapaian kinerja sasaran ini diuraikan sebagai berikut :

- a. Persentase rumah tinggal bersanitasi (layak) sebesar 62,05% dari target 71,20% dengan capaian 87,15% . Rumah tinggal bersanitasi layak dihitung dari jumlah rumah tinggal bersanitasi layak 54.812 unit dibagi jumlah rumah tinggal penduduk 119.898 unit.
- b. Persentase rumah tinggal bersanitasi (aman) sebesar 2,05% dari target 6,50% dengan capaian 31,54%. Kategori jumlah rumah tinggal berakses sanitasi (aman) ditargetkan 7.661 unit dan pencapaian Tahun 2022 sebanyak 986 unit, hal tersebut menunjukkan tidak mencapai target yang ditetapkan, realisasi hanya mencapai 12,83%.

Hal ini disebabkan masih terbatasnya alokasi dana anggaran pada kegiatan ini.

Untuk mengatasi kendala yang dihadapi dalam meningkatkan rumah tinggal bersanitasi aman, perlu dilakukan :

- Mengajukan penambahan anggaran kegiatan baik melalui APBD maupun dana dari Pemerintah Pusat (DAK)
- Sosialisasi dan pemberdayaan Masyarakat terkait penyediaan sistem pengelolaan air limbah domestik



Peningkatan Pembangunan Sanitasi Layak dan Aman

- c. Persentase drainase dalam kondisi baik/pembuangan aliran air tidak tersumbat sebesar 37,84% dari target 62,72% dengan capaian 60,33%. Perhitungan indikator adalah dari panjang drainase tidak tersumbat pembuangan aliran air 144.563,30 km dibagi panjang seluruh drainase di daerah kabupaten 388.060 km.

TAHUN	Jalan Lingkungan			Drainase/Saluran Lingkungan		
	JUMLAH (Meter)	Baik (Meter)	Rusak (Meter)	JUMLAH (Meter)	Baik (Meter)	Rusak (Meter)
2019	3.774	3.774		9.800	9.800	
2020	-	-		-	-	
2021	9.420	9.420		2.671	2.671	
2022	6.200	6.200		3.241	3.241	



- d. Persentase penduduk berakses air minum sebesar 27,10% dari target 92,55% dengan capaian 29,28%. Kategori jumlah penduduk berakses air minum ditargetkan 106.505 unit dan pencapaian tahun 2022 sebanyak 32.086 unit, hal tersebut menunjukkan kurang dari target yang ditetapkan yaitu hanya mencapai 29,28%,

Kurang berhasilnya capaian indikator meningkatnya penduduk berakses air minum disebabkan oleh :

- Keterbatasan anggaran
- Kapasitas IPA (Instalasi Pengelolaan Air) Kurang besar

Untuk mengatasi kendala yang dihadapi dalam meningkatkan penduduk berakses air minum, perlu dilakukan :

- Mengajukan penambahan anggaran kegiatan baik melalui APBD maupun dana dari Pemerintah Pusat (DAK)
- Pembangunan SPAM Jaringan Perpipaan di kawasan Perdesaan



Peningkatan Pengelolaan dan Pengembangan Sistem Penyediaan Air Minum (SPAM)

- e. Rasio rumah layak huni sebesar 0,62% dari target 0,7052% dengan capaian 87,92%. Kategori rasio rumah layak huni ditargetkan 265.643 unit, dan pencapaian Tahun 2022 sebanyak 81.451 unit, hal tersebut menunjukkan tidak mencapai target yang ditetapkan dengan realisasi hanya mencapai 30,66%.

Hal ini disebabkan masih terbatasnya alokasi dana anggaran pada kegiatan ini. Langkah yang akan dilakukan adalah dengan melakukan penguatan data sebagai dasar usulan ke Kementerian (program DAK) dan penyiapan dana pendamping dari



Pemerintah Daerah agar dapat mencapai target dalam mewujudkan rumah layak huni bagi masyarakat Kabupaten Kotawaringin Timur.

- f. Persentase luasan permukiman kumuh di kawasan perkotaan sebesar 15,23% dari 16,67% dengan capaian 91,38%. Dengan adanya program penanganan rumah kumuh, dapat membantu mengurangi pemukiman kumuh di Kabupaten Kotawaringin Timur.

Berhasilnya capaian indikator Persentase luasan permukiman kumuh di kawasan perkotaan disebabkan oleh terlaksananya Program DAK Perumahan sesuai rencana kerja



Peningkatan kualitas permukiman kumuh

Tabel 3.12 Realisasi Indikator Kinerja Sasaran 3 terhadap target RPJMD

NO.	INDIKATOR KINERJA	SATUAN	REALISASI 2019	REALISASI 2020	REALISASI 2021	REALISASI 2022	TARGET 2026
1.	Persentase rumah tinggal bersanitasi (layak)	%	N/A	N/A	45,72	62,05	94,80
2.	Persentase rumah tinggal bersanitasi (aman)	%	N/A	N/A	0,82	2,05	13,62
3.	Persentase drainase dalam kondisi baik/pembuangan aliran air tidak tersumbat	%	N/A	N/A	37,25	37,84	54,57
4.	Persentase penduduk berakses air minum	%	N/A	N/A	26,76	27,10	100,00
5.	Rasio rumah layak huni	%	N/A	N/A	0,1892	0,62	1,0000
6.	Persentase luasan permukiman kumuh di kawasan perkotaan	%	N/A	N/A	15,23	24,92	100,00





Sasaran " Meningkatkan kualitas dan kuantitas sarana-prasarana pelayanan dasar" tersebut dicapai melalui program sebagai berikut :

Tabel 3.13 Program dan Anggaran Sasaran 3 Tahun 2022

NO.	Program	Anggaran (Rp)	Realisasi (Rp)	Capaian (%)
1	Program Pengelolaan Dan Pengembangan Sistem Air Limbah.	1.825.440.000	1.757.588.376	96,28
2	Program Pengelolaan Dan Pengembangan Sistem Drainase.	5.217.380.000	5.182.961.500	99,34
3	Program Pengelolaan dan Pengembangan Sistem Penyediaan Air Minum.	5.023.885.300	4.890.122.375	97,34
4	Program Kawasan Permukiman	1.409.392.000	1.393.692.800	98,89

Faktor – faktor yang mempengaruhi kurang berhasilnya pencapaian sasaran "Meningkatnya kualitas dan kuantitas sarana-prasarana pelayanan dasar" adalah :

- Keterbatasan anggaran
- Perlu adanya partisipasi aktif dari masyarakat
- Kurangnya pemahaman masyarakat tentang pentingnya pola hidup sehat
- Perlu adanya partisipasi aktif dari masyarakat dalam menjaga dan mengelola kebersihan drainase lingkungan sekitar tempat tinggal
- Banyaknya saluran drainase dan gorong-gorong yang rusak sehingga berkurangnya fungsi saluran drainase dan gorong-gorong
- Kapasitas IPA (Instalasi Pengelolaan Air) Kurang besar
- Belum lengkapnya data kegiatan untuk dasar usulan ke Kementerian dan penyiapan dana pendamping

## Sasaran Ke-4 : Meningkatnya cakupan jaringan telekomunikasi

Hasil pengukuran capaian kinerja sasaran " Meningkatkan cakupan jaringan telekomunikasi" dengan indikator kinerja cakupan layanan telekomunikasi mencapai **138,19%** dan termasuk predikat "**sangat tinggi**". Data capaian kinerja sasaran 4 disajikan dalam tabel berikut ini :

Tabel 3.14 Realisasi Indikator Sasaran 4 Tahun 2022

NO.	INDIKATOR KINERJA	SATUAN	TARGET	REALISASI	CAPAIAN
1.	Cakupan layanan telekomunikasi	%	57,50	79,46	138,19%
Rata -rata capaian					138,19%

Pencapaian Sasaran ini diperoleh melalui komunikasi dan koordinasi secara intensif kepada pihak penyedia jaringan telekomunikasi seluler serta pendampingan secara efektif kepada



pihak desa agar mengoptimalkan penggunaan dana desanya untuk penyediaan sarana internet desa.



JUMLAH DESA YANG SUDAH DAN BELUM TERJANGKAU SIGNAL TELEKOMUNIKASI  
DAN AKSES INTERNET (BLANK SPOT)  
DI KABUPATEN KOTAWARINGIN TIMUR TAHUN 2021 - 2022

NO	KECAMATAN	2021		2022	
		SUDAH	BELUM	SUDAH	BELUM
1	KOTA BESI	5	4	5	4
2	CEMPAGA	7	1	8	0
3	MENTAYA HULU	10	5	10	5
4	PARENGGEAN	14	0	14	0
5	BAAMANG	1	0	1	0
6	MENTAWA BARU KETAPANG	6	0	6	0
7	MENTAYA HILIR UTARA	7	0	7	0
8	MENTAYA HILIR SELATAN	7	1	8	0
9	PULAU HANAUT	6	8	8	6
10	ANTANG KALANG	1	14	9	6
11	TELUK SAMPIT	6	0	6	0
12	SERANAU	2	3	4	1
13	CEMPAGA HULU	8	3	8	3
14	TELAWANG	3	3	4	2
15	BUKIT SANTUAI	1	13	8	6
16	TUALAN HULU	3	8	3	8
17	TELAGA ANTANG	4	14	12	6
TOTAL		91	77	121	47

Sumber data : Dinas Komunikasi dan Informatika Kab. Kotim



Sejak Triwulan ke-4 2021 s/d 2022, Diskominfo mendata adanya usulan pembangunan BTS baru sebanyak **55 tower**

- Dari Program BAKTI Kemenkominfo ada 4 Desa menggunakan teknologi satelit (VSAT):
  - Rantau Suang Kecamatan Telaga Antang
  - Tumbang Tawan Kecamatan Bukit Santuai
  - Tumbang Kania Kecamatan Bukit Santuai
  - Tumbang Saluang Kecamatan Bukit Santuai
- Di pelosok yang sudah operasional Telkomsel di 3 Desa dengan transmisi radio link :
  - Tumbang Ramei Kecamatan Antang kalang
  - Tewai Hara Kecamatan Bukit Santuai
  - Tumbang Payang Kecamatan Bukit Santuai
- Sedangkan 48 BTS baru lainnya tersebar di wilayah perusahaan dan beberapa Desa yang juga susah sinyal hampir blankspot, sebagian BTS belum diaktifkan oleh operator seluler.
- Sebagian besar operasional BTS tersebut menggunakan tenaga surya dan ditambah baterai cadangan

Tabel 3.15 Realisasi Indikator Kinerja Sasaran 4 terhadap target RPJMD

NO.	INDIKATOR KINERJA	SATUAN	REALISASI 2019	REALISASI 2020	REALISASI 2021	REALISASI 2022	TARGET 2026
1.	Cakupan layanan telekomunikasi	%	N/A	71,35	78,38	79,46	93,00

Sasaran " Meningkatkan cakupan jaringan telekomunikasi" tersebut dicapai melalui program sebagai berikut :

Tabel 3.16 Program dan Anggaran Sasaran 4 Tahun 2022

NO.	Program	Anggaran (Rp)	Realisasi (Rp)	Capaian (%)
1	Program Informasi Dan Komunikasi Publik	3.632.298.000,00	3.337.615.833,00	91,89
2	Program Aplikasi Informatika	17.369.400,00	15.300.000,00	88,09

Faktor – faktor yang mempengaruhi keberhasilan pencapaian sasaran " Meningkatkan cakupan jaringan telekomunikasi" adalah :

- Dukungan dan sinkronisasi dengan program-program pimpinan.
- Upaya konsistensi di dalam implementasi program-program kegiatan antara perencanaan strategis dengan perencanaan kebijakan/anggaran.
- Dukungan partisipasi Pemerintah Desa dengan sewa teknologi jaringan internet VSAT melalui dana desa sehingga dapat membantu akses komunikasi data/suara/video melalui aplikasi Whatsapp maupun mesengger FB.



Kendala-kendala yang mempengaruhi keberhasilan pencapaian sasaran "Meningkatnya cakupan jaringan telekomunikasi" adalah :

- Belum adanya legalisasi aset tanah yang sah dan sesuai ketentuan peraturan perundang-undangan yang berlaku sebagai aset desa menyebabkan terkendalanya tindak lanjut proses pengajuan PBG nya sehingga mempengaruhi aktifasi perangkat radio/telekomunikasi dari operator seluler.
- Belum terjalinnya komunikasi yang harmonis antara Pemerintah Desa dengan warganya sehingga memperlambat proses instalasi menara telekomunikasi.
- Masyarakat masih kurang pemahaman tentang arti daerah blankspot, meskipun beberapa wilayahnya sudah tercover sebaran sinyal 4G namun karena kekuatannya terbatas yang dipengaruhi oleh jarak dari tower, adanya halangan/hambatan pancaran sinyal seperti rimbunnya pepohonan yang tinggi, terhalang perbukitan sehingga mereka beranggapan daerahnya masih blankspot.
- Beberapa desa yang dibangun tower GSM 4G tidak menggunakan perangkat relay radio link karena faktor geografis dan jangkauan (*radius coverage*) yang tidak memungkinkan diambil dari tower terdekat, sehingga alternatifnya menggunakan perangkat parabola VSAT yang memiliki keterbatasan bandwidth dan sangat dipengaruhi faktor cuaca dalam penggunaannya.

### Sasaran Ke-5 : Meningkatkan kualitas Pendidikan masyarakat

Hasil pengukuran capaian kinerja sasaran "Meningkatnya kualitas pendidikan masyarakat" dengan indikator kinerja Rata-rata Lama Sekolah dan Harapan Lama Sekolah mencapai **98,45%** dan termasuk predikat "**sangat tinggi**". Data capaian kinerja sasaran 5 disajikan dalam tabel berikut ini :

Tabel 3.17 Realisasi Indikator Sasaran 5 Tahun 2022

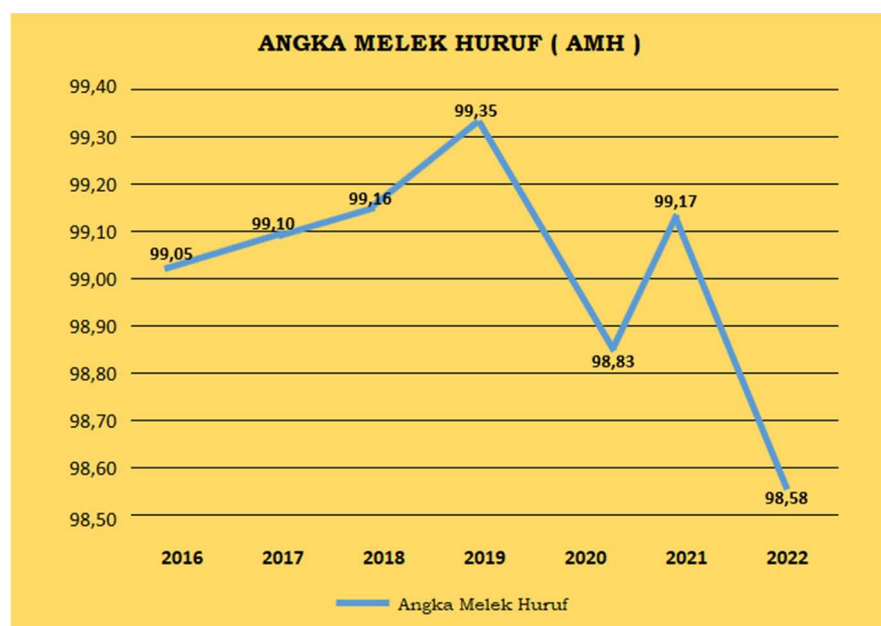
NO.	INDIKATOR KINERJA	SATUAN	TARGET	REALISASI	CAPAIAN
1.	Rata-rata Lama Sekolah	Tahun	8,24	8,16	99,03
2.	Harapan Lama Sekolah	Tahun	13,14	12,86	97,87
Rata -rata capaian					98,45

Pencapaian kinerja sasaran ini diuraikan sebagai berikut :

1. Rata – rata lama sekolah di Kabupaten Kotawaringin Timur pada Tahun 2022 ditargetkan 8,24 Tahun. Namun realisasi angka rata-rata lama sekolah baru mencapai 8,16 Tahun. Artinya rata-rata lama sekolah hanya sampai tingkat SMP kelas 8.
2. Harapan Lama Sekolah ( HLS ) menunjukan peluang anak usia 7 tahun ke atas untuk mengenyam pendidikan formal pada waktu tertentu. Target Harapan Lama Sekolah di Kabupaten Kotawaringin Timur adalah 13,14 tahun dan realisasinya 12,86 tahun. Artinya Harapan Lama Sekolah di Kabupaten Kotawaringin Timur mencapai jenjang SLTA.



Harapan Lama Sekolah dan Rata-Rata Lama Sekolah IPM (Indeks Pembangunan Manusia) dari aspek pendidikan, salah satu indikator keberhasilan pembangunan dalam rangka memberikan pendidikan kepada semua penduduk adalah memberantas buta aksara. Adapun data series tahun terakhir menunjukkan perkembangan positif Tercatat Angka Melek Huruf (AMH) Kabupaten Kotawaringin Timur tahun 2022 sebesar 98,58 atau menurun 0,59 dari tahun sebelumnya sebesar 99,17. Angka ini menunjukkan bahwa hanya kurang dari 1 persen penduduk usia 15 tahun ke atas yang buta huruf. Data indikator melek huruf dapat dilihat pada Gambar 3.1 Harapan lama sekolah dan rata-rata lama sekolah merupakan Indikator dalam Indeks Pembangunan Manusia yang merepresentasikan kemajuan perkembangan Pendidikan di Kabupaten Kotawaringin Timur. Harapan Lama Sekolah (HLS) dan Rata-rata Lama Sekolah di Kabupaten Kotawaringin Timur dapat dilihat pada Tabel 3.18



Gambar 3.1 Dinamika Melek Huruf Usia 15+ Kabupaten Kotawaringin Timur  
Sumber : Kabupaten Kotawaringin Timur Dalam Angka 2023

Tabel 3.18 Harapan dan Rata-rata Lama Sekolah  
di Kabupaten Kotawaringin Timur

Tahun	Harapan Lama Sekolah	Rata – rata Lama Sekolah
2018	12,68	7,90
2019	12,69	8,12
2020	12,84	8,13
2021	12,85	8,15
2022	12,86	8,16

Sumber : Kotim dalam Angka 2023

Tabel 3.19 Realisasi Indikator Kinerja Sasaran 5 terhadap target RPJMD

NO.	INDIKATOR KINERJA	SATUAN	REALISASI 2019	REALISASI 2020	REALISASI 2021	REALISASI 2022	TARGET 2026
1.	Rata-rata Lama Sekolah	Tahun	8,12	8,13	8,15	8,16	8,59
2.	Harapan Lama Sekolah	Tahun	12,69	12,84	12,85	12,86	13,84





Sasaran "Meningkatnya kualitas pendidikan masyarakat" tersebut dicapai melalui program sebagai berikut :

Tabel 3.20 Program dan Anggaran Sasaran 5 Tahun 2022

NO.	Program	Anggaran (Rp)	Realisasi (Rp)	Capaian (%)
1.	Program Pengelolaan Pendidikan	117.938.646.371	51.183.325.158	43,40
2.	Pengelolaan Pendidikan Sekolah Dasar	75.562.271.361	30.289.723.409,00	40,09
3.	Pengelolaan Pendidikan Sekolah Menengah Pertama	42.376.375.010	20.893.601.749,00	27,05
4.	Program Pendidik Dan Tenaga Kependidikan	26.453.239.672	25.301.665.086	95,65

Faktor - faktor yang mempengaruhi tercapainya pencapaian sasaran " Meningkatkan kualitas pendidikan masyarakat " adalah :

1. Penyediaan sekolah oleh pemerintah maupun pihak swasta dengan sarana prasarana sesuai Standar Pelayanan Minimal (SPM). Jumlah sekolah di Kabupaten Kotawaringin Timur sampai dengan tahun 2021 adalah sebagai berikut:
  - a. SD/MI berjumlah 371 sekolah, terdiri 311 sekolah negeri dan 60 sekolah swasta. Persentase jumlah sekolah negeri lebih banyak dari pada sekolah swasta yaitu sebesar 83,83%, sedangkan persentase sekolah swasta yaitu 16,17%. Dari sisi peserta didik, persentase sekolah swasta mencapai 24,45% dan persentase sekolah negeri mencapai 75,55%. Jumlah peserta didik sekolah negeri lebih banyak daripada sekolah swasta.
  - b. SMP/MTs berjumlah 109, terdiri dari 77 sekolah negeri dan 32 sekolah swasta. Persentase jumlah sekolah swasta lebih besar dari pada sekolah negeri yaitu sebesar 70,64%, sedangkan persentase sekolah negeri yaitu 29,36%. Jika dilihat dari persentase jumlah peserta didik, sejatinya peserta didik di sekolah negeri lebih banyak dari pada sekolah swasta yaitu sebesar 73,06% sedangkan jumlah peserta didik swasta mencapai 26,94%.
2. Penyediaan Bantuan Operasional Sekolah (BOS) baik dari dana APBN maupun APBD Kabupaten Kotawaringin Timur untuk jenjang pendidikan SD/MI dan SMP/MTs juga merupakan salah satu kunci keberhasilan peningkatan kualitas dan aksesibilitas Pendidikan di Kabupaten Kotawaringin Timur. Dana BOS tersebut digunakan untuk membiayai operasional sekolah dalam rangka mewujudkan 8 standar pendidikan nasional. Terutama pada masa pandemi COVID-19, pemanfaatan dana BOS tidak lagi dibatasi tetapi tetap dengan prinsip sesuai kebutuhan dan kondisi kemampuan anggaran masing-masing satuan Pendidikan.
3. Penyediaan bantuan Pendidikan Program Indonesia Pintar (PIP) bagi peserta didik dari keluarga ekonomi tidak mampu mulai dari jenjang SD dan SMP. Peserta didik jenjang SD total penerima sebanyak 15.575 siswa sedangkan bagi peserta didik jenjang SMP total penerima sebanyak 7.316 siswa.



## Sasaran Ke-6 : Meningkatnya kualitas Kesehatan masyarakat

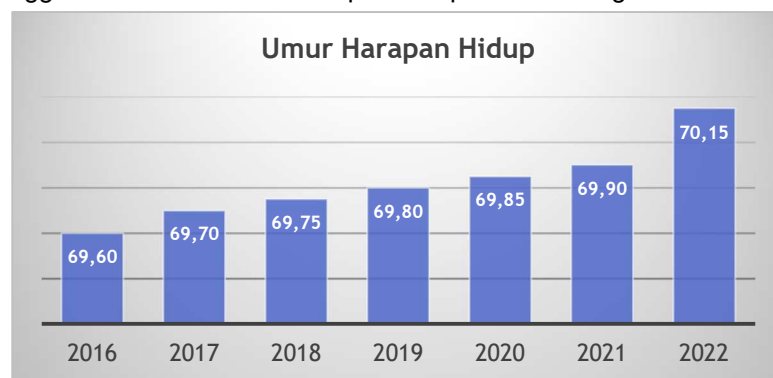
Hasil pengukuran capaian kinerja sasaran " Meningkatnya kualitas kesehatan masyarakat" dengan indikator kinerja Umur harapan hidup mencapai **100,27%** dan termasuk predikat "**sangat tinggi**". Data capaian kinerja sasaran 6 disajikan dalam tabel berikut ini :

**Tabel 3.21 Realisasi Indikator Sasaran 6 Tahun 2022**

NO.	INDIKATOR KINERJA	SATUAN	TARGET	REALISASI	CAPAAN
1.	Umur Harapan Hidup	Tahun	69,96	70,15	100,27
Rata -rata capaian					100,27

Sumber Data : Dinas Kesehatan Kab. Kotawaringin Timur

Umur harapan hidup adalah rata-rata tahun hidup yang masih akan dijalani oleh seseorang yang telah berhasil mencapai umur x, pada suatu tahun tertentu, dalam situasi mortalitas yang berlaku di lingkungan masyarakatnya. Angka Harapan Hidup merupakan alat untuk mengevaluasi kinerja pemerintah dalam meningkatkan kesejahteraan penduduk pada umumnya, dan meningkatkan derajat kesehatan pada khususnya. Angka Harapan Hidup yang rendah di suatu daerah harus diikuti dengan program pembangunan kesehatan, dan program sosial lainnya termasuk kesehatan lingkungan, kecukupan gizi dan kalori termasuk program pemberantasan kemiskinan. Data harapan hidup di Kabupaten Kotawaringin Timur ditunjukkan dalam umur harapan hidup yang berkisar pada rata-rata 69 tahun. Indikator Umur Harapan Hidup di Kabupaten Kotawaringin Timur mencapai **100,27%** dari target 69,96 tahun dan terealisasi 70,15 tahun. Hingga Tahun 2022 umur harapan hidup terus meningkat



**Tabel 3.22 Realisasi Indikator Kinerja Sasaran 6 terhadap target RPJMD**

NO.	INDIKATOR KINERJA	SATUAN	REALISASI 2019	REALISASI 2020	REALISASI 2021	REALISASI 2022	TARGET 2026
1.	Umur Harapan Hidup	Tahun	69,83	69,85	69,90	70,15	70,26



Kab. Kotim mendapatkan Penghargaan terbaik 1 dari tahun 2019, 2020 dan 2021 secara berturut-turut dalam pelaksanaan 8 Aksi Konvergensi Penurunan Stunting se Provinsi Kalimantan Tengah.

Sasaran "Meningkatnya kualitas kesehatan masyarakat" tersebut dicapai melalui program sebagai berikut :

Tabel 3.23 Program dan Anggaran Sasaran 6 Tahun 2022

NO.	Program	Anggaran (Rp)	Realisasi (Rp)	Capaian (%)
1	Program Pemenuhan Upaya Kesehatan Perorangan Dan Upaya Kesehatan Masyarakat	160.448.512.527,00	191.742.271.630,96	76,49
2	program peningkatan kapasitas sumber daya manusia kesehatan	22.447.638.905,00	22.430.560.798,00	99,92
3	program sediaan farmasi, alat kesehatan dan makanan minuman	566.049.000,00	406.502.100,00	71,81
4	program pemberdayaan masyarakat bidang kesehatan	1.823.887.000,00	708.102.000,00	38,82

Faktor - faktor yang mempengaruhi tercapainya pencapaian sasaran " Meningkatkan kualitas kesehatan masyarakat" adalah :

1. Tersedianya anggaran, sarana kesehatan yang memadai, dan sumber daya yang berkualitas.
2. Pemenuhan regulasi standar bangunan Puskesmas serta pemenuhan alokasi anggaran kesehatan minimal 10% dari APBD.
3. Tersedianya 21 (dua puluh satu) Puskesmas 147 (seratus empat puluh tujuh) Pustu dan 90 (sembilan puluh) Poskesdes.
4. Tersedianya 7 (tujuh) Puskesmas Rawat Inap yang mampu menyelenggarakan Pelayanan Obstetri Neonatal Emergensi Dasar (PONED) dan 1 (satu) Rumah Sakit Rujukan Penanggulangan Penyakit Infeksi Emerging Tertentu, termasuk COVID-19.
5. Terdapat 2 (dua) Rumah Sakit Pratama yaitu RS Pratama Parenggean dan RS Pratama Samuda.



6. Adanya regulasi daerah yang mengatur tentang Sanitasi Total Berbasis masyarakat (STBM) yaitu Peraturan Bupati Kotawaringin Timur Nomor 5 Tahun 2020 tentang Gerakan Stop Buang Air Besar Sembarangan.
7. Adanya pokja sanitasi yang terdiri dari Perangkat Daerah terkait yang melakukan perencanaan, pelaksanaan kegiatan sanitasi.
8. Adanya Tim Pengawas Makanan yang Terpadu Tingkat Kabupaten. Terutama pada masa pandemi bagi usaha jasaboga dan restoran agar menerapkan protokol kesehatan.
9. Adanya kesadaran masyarakat umum dan institusi untuk melaksanakan kegiatan Pos Pembinaan Terpadu Penyakit Tidak Menular (Posbindu PTM) secara mandiri.
10. Adanya inovasi-inovasi dalam peningkatan pelayanan dan promosi kesehatan pada Puskesmas sebagai ujung pelayanan kesehatan secara langsung kepada masyarakat.
11. Peningkatan kualitas pelayanan kesehatan di rumah sakit, puskesmas, dan fasilitas kesehatan lainnya.
12. Pengembangan lingkungan sehat, pencegahan dan penanggulangan penyakit menular.
13. Peran serta masyarakat melaksanakan perilaku hidup bersih sehat dalam masa Adaptasi Kebiasaan Baru (AKB) dengan 5M (Cuci Tangan Pakai Sabun Memakai Masker dan Jaga Jarak minimal 1,5 m, menghindari kerumunan dan mengurangi bepergian).
14. Adanya kesadaran pengelola fasilitas umum di masa pandemi yang sudah menerapkan perilaku protokol Kesehatan.
15. Penerapan Akreditasi dan Upaya Peningkatan Kualitas Pelayanan Kesehatan di RSUD dan Puskesmas yang telah dievaluasi oleh Kementerian Kesehatan dengan hasil sebagai berikut:
  - a) RSUD Dr. Murjani Sampit memperoleh akreditasi kategori “Utama”
  - b) Akreditasi terhadap 7 (tujuh) Puskesmas, yang menghasilkan kategori:
    - 1) Puskesmas Bagendang kategori Madya,
    - 2) Puskesmas Baamang 2 kategori Utama,
    - 3) Puskesmas Cempaka Mulia kategori Madya,
    - 4) Puskesmas Sebabi kategori Madya,
    - 5) Puskesmas Kuala Kuayan kategori Utama,
    - 6) Puskesmas Tumbang Sangai kategori Utama,
    - 7) Puskesmas Tumbang Kalang kategori Madya
16. Gerakan Masyarakat Hidup Sehat (Germas), Kesehatan Reproduksi, Gerakan Masyarakat Cerdas memilih Obat (Gema Cermat), Gerakan Rumah Tangga Tidak



Merokok, dan Perilaku Hidup Bersih dan Sehat (PHBS), serta sosialisasi hidup sehat dengan olahraga.

17. Dalam rangka penanganan Covid-19 di Puskesmas Ujung Pandaran menerapkan inovasi SIMVAK (Skrining PTM Melalui Vaksinasi), setiap yang divaksinasi diskurving risiko penyakit tidak menularnya.
18. Pada Puskesmas Ujung Pandaran juga ada inovasi Jekmil (Ojek Ibu Hamil), Ibu hamil diantarkan cek ke dokter dengan biaya dari desa didampingi petugas Kesehatan.
19. Inovasi Posbindu yaitu Posbindu mobile, dalam 1 triwulan, 1 bulan pelayanan statis, 2 bulan pelayanan mobile di RT-RT untuk meningkatkan capaian SPM skrining usia produktif dan lansia.
20. Penggerakan Masyarakat:
  - a. Hari Cuci Tangan Sedunia dg kegiatan penyuluhan, cuci tangan pakai sabun & makan buah bersama di 18 Puskesmas
  - b. Hari AIDS dg tema Pekan Peduli HIV/AIDS & Kesehatan Reproduksi Remaja dg kegiatan penyuluhan HIV/AIDS & Kesehatan Reproduksi Remaja, pembacaan komitmen bersama dan penandatanganan komitmen bersama di 21 Puskesmas
  - c. Aksi Masyarakat dalam upaya Perilaku Hidup Bersih dan Sehat (PHBS) di Kecamatan Parenggean

#### NAMA POSBINDU SE- KAB KOTIM TAHUN 2022

NO	PUSKESMAS	NAMA POSBINDU	NAMA DESA	JUMLAH POSBINDU
1	1. SAMUDA	1.SIRIH AYU	BASIRIH HULU DARAT	12
2		2.MELATI 2	SAMUDA BESAR	
3		3.SEHAT SEJAHTERA	JAYA KELAPA	
4		4.SIRIH INDAH	BASIRIH HULU	
5		5.MELATI 1	JAYA KARET BAWAH	
6		6.TERATAI PUTIH	JAYA KARET DARAT	
7		7.HARAPAN SEHAT	SAMUDA KECIL	
8		8.SIJURA	SEI IJUM RAYA	
9		9.KAMBOJA	SEBAMBAN	
10		10.MAWAR	BASIRIH HILIR	
11		11.SEROJA	SAMUDA KOTA	
12		12.NUR AFAT	HANDIL SOHOR	
13	2. UJUNG PANDARAN	1.BASAWANG	BASAWANG	2
14		2.DURRAHMAN	KUIN PERMAI	
15	3. BAPINANG	1.SEHAT SEJAHTERA	RAWA SARI	10
16		2.MEKAR SARI	MAKARTI JAYA	
17		3.KACA PIRING	HANAUT	
18		4.SABAR MENANTI	BAPINANG HULU	
19		5.NUSA INDAH	BAMADU	
20		6.DELIMA	PENYAGUAN	
21		7.PERMATA HATI	BABAUNG	
22		8.HARAPAN BERSAMA	BAPINANG HILIR	
23		9.HARAPAN KITA	BAPINANG HILIR DS KUTUK	
24		10.SEHAT BERSAMA	BABIRAH	
25	4. BAGENDANG	1.BARIGAS	SUMBER MAKMUR	2





## Laporan Kinerja Instansi Pemerintah Kabupaten Kotawaringin Timur 2022

NO	PUSKESMAS	NAMA POSBINDU	NAMA DESA	JUMLAH POSBINDU
26	5. KETAPANG 1	2.PERMAI	BAGENDANG HILIR PERMAI	4
27		1.SAWAHAN	SAWAHAN	
28		2.SEHAT SEJAHTERA	MB HILIR	
29		3.SMKN 4	MB HULU	
30	6. KETAPANG 2	4.SEHAT MAKMUR	SAWAHAN	9
31		1.TERATAI	MENTAWA BARU KETAPANG	
32		2.SAHABAT KITA	TELAGA BARU	
33		3.BINA SEHAT	PELANGSIAN	
34		4.SEHAT MANDIRI	EKA BAHURUI	
35		5.SEHATI	PELANGSIAN	
36		6.SEJAHTERA	BANGKUANG MAKMUR	
37		7.TUNAS HARAPAN	BAPEANG	
38		8.NANAS IV	MB HILIR	
39		9.BINA BERSAMA	PELANGSIAN	
40	7. PASIR PUTIH	1.KHUSNUL KHOTIMAH	PERUM PENDAWA MB HULU	4
41		2.MELATI	SAWIT RAYA	
42		3.ANGGREK	JL.JEND SUDIRMAN KM.27	
43		4.HARAPAN SEHAT	JL.JEND SUDIRMAN KM.12	
44	8.BAAMANG 1	1.DELIMA	BAAMANG HILIR	2
45		2.AS SYIFA	BAAMANG TENGAH	
46	9.BAAMANG 2	1.KARYA BERSAMA	BAAMANG HULU	4
47		2.TANAH MAS	TANAH MAS	
48		3.BARIGAS INDAH	TINDUK	
49		4.HORASA SEHAT	BAAMANG TENGAH	
50	10.MENTAYA SEBARANG	1.MELATI	MENTAYA SEBARANG	6
51		2.MAWAR	SERAGAM JAYA	
52		3.TUNAS HARAPAN	TERANTANG HILIR	
53		4.GANEPO	GANEPO	
54		5.BATUAH	BATUAH	
55		6.TERANTANG	TERANTANG HULU	
56	11.SEBABI	1.BINA SEHAT	BIRU MAJU	7
57		2.SEHAT SEJAHTERA	PENYANG	
58		3.SEBABI	SEBABI	
59		4.SEMOGA SEHAT	SUMBER MAKMUR	
60		5.BARKEN	KENYALA	
61		6.CAHAYA	TANAH PUTIH	
62		7.DUKUH SATI	TANAH PUTIH	
63	12.KOTA BESI	1.KELUARGA SEJAHTERA	KB HILIR	11
64		2.MAWAR	KB HULU	
65		3.MANEKEN BAHAYAK	BAJARUM	
66		4.BERENG BARIGAS	KANDAN	
67		5.SEJAHTERA	UPT KANDAN	
68		6.KAMBOJA 1	SIMPUR	
69		7.TUMBUH SEJAHTERA	RASAU TUMBUH	
70		8.ANGGREK	HANJALIPAN	
71		9.FLAMBOYAN	PAMALIAN	
72		10.HANIBUNG BARIGAS	CAMBA	
73		11.MELATI	PALANGAN	
74	13.CEMPAKA MULIA	1.MATAHARI PAGI	RUBUNG BUYUNG	9
75		2.SAKURA	JEMARAS	
76		3.HARAPAN BERSAMA	SUNGAI PARING	
77		4.HARAPAN IBU	CEMPAKA MULIA	
78		5.KELUARGA SEJAHTERA	PATAI	
79		6.TIMUR CERIA	CEMPAKA MULIA PUTIH	



## Laporan Kinerja Instansi Pemerintah Kabupaten Kotawaringin Timur 2022

NO	PUSKESMAS	NAMA POSBINDU	NAMA DESA	JUMLAH POSBINDU
80	14.PUNDU	7.HARAPAN IBU	LUWUK BUNTER	9
81		8.SIAGA	LUWUK RANGGAN	
82		9.KARIGAS	TELUK TEWAH	
83		1.PUNDU	PUNDU	
84		2.BUKIT BATU	BUKIT BATU	
85		3.PELANTARAN	PELANTARAN	
86		4.SUDAN	SUDAN	
87		5.BUKIT RAYA	BUKIT RAYA	
88		6.PANTAI HARAPAN	PANTAI HARAPAN	
89		7.SUNGAI UBAR	SUNGAI UBAR MANDIRI	
90	15.PARENGGEAN 1	8.PARIT	PARIT	6
91		9.Tb.KOLING	Tb.KOLING	
92		1.SEHAT MANDIRI	BUKIT HARAPAN	
93		2.HARAPAN SEHAT	SARI HARAPAN	
94		3.SADARI	MENJALIN	
95		4.SEHAT BERSAMA	KABUAU	
96		5.JAYA SEJAHTERA	MEKAR JAYA	
97		6.BAJARAU MANDIRI	BAJARAU	
98	16.PARENGGEAN 2	1.MUGI RAHAYU	KARANG TUNGGAL	5
99		2.SENJA BAHAGIA	KARANG SARI	
100		3.SIAGA SEHAT	SUMBER MAKMUR	
101		4.ANGGREK	BANDAR AGUNG	
102		5.KENANGA	BARINGIN TUNGGAL JAYA	
103	17.KUALA KUAYAN	1.BAHAGIA	TANGAR	18
104		2.MELATI	BAAMPAH	
105		3.KENANGA	BANTUR	
106		4.SATIUNG	SATIUNG	
107		5.MELATI	TANGKAROBAB	
108		6.BARIGAS	PEMANTANG	
109		7.SAPIRI	Tb.SAPIRI	
110		8.BRINGIN	KUALA KUAYAN	
111		9.MAWAR	KUALA KUAYAN	
112		10.MELATI	KUALA KUAYAN	
113		11.LATULIP	KAPUK	
114		12.MELATI	TJ.JARIANGAU	
115		13.CEMPAKA	BAWAN	
116		14.ANGGREK	SANTILIK	
117		15.LATULIP	PAHIRANGAN	
118		16.P.DURIAN	PENDA DURIAN	
119		17.KAMBOJA	KUALA KUAYAN	
120		18.YAKIN SETIA	KAWAN BATU	
121	18.TUMBANG SANGAI	1.NUSA INDAH	AGUNG MULYA	6
122		2.ANGGREK	BUANA MUSTIKA	
123		3.RANTAU TAMPANG	RANTAU TAMPANG	
124		4.MELATI	TRI BUANA	
125		5.TUKANG LANGIT	TUKANG LANGIT	
126		6.BUKIT INDAH	BUKIT INDAH	
127	19.TUMBANG KALANG	1.BAKAS LEWU	Tb. KALANG	9
128		2.BAWI KAMELUH	Tb. KALANG	
129		3.RIAK SANDUNG ANGUY	Tb.MANYA	
130		4.RIAM MANGGAL	Tb. NGAHAN	
131		5.BARIGAS	Tb. RAMEI	
132		6.WARINGIN AGUNG	WARINGIN AGUNG	
133		7.RIAM MANDANG	Tb.SEPAYANG	



NO	PUSKESMAS	NAMA POSBINDU	NAMA DESA	JUMLAH POSBINDU
134	20.TUMBANG PENYAHUAN	8.KULUK TELAWANG	KULUK TELAWANG	14
135		9.RIAK BATU SAMPAI	SUNGAI PURING	
136		1.SEHAT BAHAGIA	Tb. GETAS	
137		2.MAJU BERSAMA	Tb. PENYAHUAN	
138		3.AYO BERENG BARIGAS	Tb. SALUANG	
139		4.HARAPAN ITAH	Tb. SAPIA	
140		5.MELATI	Tb. KAMINTING	
141		6.SEHAT BERSAMA	Tb. TILAP	
142		7.INDAHG BARIGAS	Tb. PAYANG	
143		8.BERENG BARIGAS	Tb. KANIA	
144		9.HALUAN SEHAT	TANAH HALUAN	
145		10.TEWEL BARA	TEWEL HARA	
146		11.Tb.BATU	Tb. BATU	
147		12.Tb.TAWAN	Tb. TAWAN	
148		13.LUNUK BAGANTUNG	LUNUK BAGANTUNG	
149		14.HANJAK TORUNG	Tb. TORUNG	
150	21.TUALAN HULU	1.BARIGAS	MERAH	11
151		2.HARUM MANIS	MEKAR SARI	
152		3.SEJAHTERA	DAMAR MAKMUR	
153		4.KAYU AHUT	TANJUNG JORONG	
154		5.PAMBELU ITAH	TUMBANG MUJAM	
155		6.EKA BARIGAS	LUWUK SAMPUN	
156		7.SINDEN ATIE	SUBUNGSU	
157		8.HALAJUR BARIGAS	WONOSARI	
158		9.SEHAT SENTOSA	BUKIT MAKMUR	
159		10.PLAMBOYAN	CEMPAKA PUTIH	
160		11.ANGGREK	JATIWARINGIN	

## Sasaran Ke-7 : Meningkatnya kualitas pembangunan gender dan keluarga

Hasil pengukuran capaian kinerja sasaran "Meningkatnya kualitas pembangunan gender dan keluarga" dengan indikator kinerja Indeks Pembangunan Gender (IPG) dan Indeks Pembangunan Keluarga (IPK) mencapai **85,06%** dan termasuk predikat "**tinggi**". Data capaian kinerja sasaran 7 disajikan dalam tabel berikut ini :

**Tabel 3.24 Realisasi Indikator Sasaran 7 Tahun 2022**

NO.	INDIKATOR KINERJA	SATUAN	TARGET	REALISASI	CAPAIAN
1.	Indeks Pembangunan Gender (IPG)	indeks	88,15	88,91	100,86
2.	Indeks Pembangunan Keluarga (IPK)	indeks	32,20	22,30	69,25
Rata -rata capaian					<b>85,06</b>

Pencapaian kinerja sasaran ini diuraikan sebagai berikut :

- Indeks Pembangunan Gender (IPG) digunakan untuk mengukur pencapaian dimensi dan variabel yang sama seperti IPM, tetapi mengungkapkan ketidakadilan pencapaian laki-laki dan perempuan. Indikator ini menunjukkan apakah perempuan dapat



- memainkan peran aktif dalam kehidupan ekonomi dan politik dilihat dari indeks Pembangunan Gender (IPG) Kabupaten.
- b. IPM dan komponennya adalah umur harapan hidup lama sekolah, rata-rata sekolah serta pengeluaran perkapita. Dengan dimensi utama pembangunan manusia yaitu umur panjang dan hidup sehat, mempunyai pengetahuan dan memiliki standar hidup layak. Kendala yang dihadapi adalah perhitungan IPG dari pencapaian dimensi dan variabel yang sama dengan IPM yaitu umur harapan hidup, harapan lama sekolah, rata-rata lama sekolah dan pengeluaran perkapita. Dari dasar ini diketahui data IPG diambil dari data BPS sebagai wali data.
  - c. Indeks Pembangunan Keluarga berlandaskan pada konsep teori tentang keluarga, dimana keluarga terdiri dari struktur, peran dan fungsi serta berdasarkan pendekatan tahapan perkembangan keluarga yang hidup dalam lingkungan ekologi yang sehat.
  - d. Ketika bicara tentang pembangunan manusia dan kebudayaan tentu tidak lepas dari keluarga. Ada dua hal yang harus diperhatikan di lingkungan keluarga yaitu kemiskinan dan kebodohan. Untuk membangun keluarga harus dimulai dengan pendidikan berkeluarga. Pemerintah pun tengah menggalang program prioritas bimbingan pranikah guna mempersiapkan keluarga Indonesia yang tangguh sehingga nantinya mampu melahirkan generasi yang berkualitas.
  - e. Bisa dilihat bahwa capaian kinerja IPK yang dihasilkan masih dibawah target yang diharapkan. Masih ada kendala dalam perhitungan capaian kinerja dilihat dari rumusan hasil yaitu satu banding tiga unsur ( Indeks Ketentraman+Indeks Kemandirian+Indeks kebahagiaan) dikali 100%. Serta kurangnya tenaga penyuluh ahli dalam mensosialisasikan tentang keluarga berkembang dan berkualitas.
  - f. Dari beberapa gambaran diatas dapat ditarik kesimpulan untuk mengatasi kendala yang dihadapi masyarakat dengan terus melakukan penyuluhan dan pemahaman masyarakat tentang pentingnya pemenuhan kebutuhan dasar, keberlangsungan pendidikan, kesehatan keluarga dan jaminan keuangan.

Kabupaten Kotawaringin Timur menerima penghargaan **Anugerah Parahita Ekapraya** merupakan penghargaan yang diberikan Pemerintah Pusat sebagai pengakuan atas komitmen, upaya dan prestasi kementerian, lembaga serta pemerintah daerah atas pelaksanaan pembangunan yang menjamin kesetaraan dan keadilan gender.



Penghargaan Anugerah Parahita Ekapraya 2021 dari Menteri Pemberdayaan Perempuan dan Perlindungan Anak Republik Indonesia.

Realisasi indikator kinerja sasaran per tahun terhadap target kinerja RPJMD pada tahun 2026 disajikan dalam tabel berikut ini:

Tabel 3.25 Realisasi Indikator Kinerja Sasaran 7 terhadap target RPJMD

NO.	INDIKATOR KINERJA	SATUAN	REALISASI 2019	REALISASI 2020	REALISASI 2021	REALISASI 2022	TARGET 2026
1.	Indeks Pembangunan Gender (IPG)	indeks	86,07	86,79	88,53	88,91	88,51
2.	Indeks Pembangunan Keluarga (IPK)	indeks	N/A	N/A	18,02	22,30	36,30

Sasaran " Meningkatkan kualitas pembangunan gender dan keluarga" tersebut dicapai melalui program sebagai berikut :

Tabel 3.26 Program dan Anggaran Sasaran 7 Tahun 2022

No.	Program	Anggaran (Rp)	Realisasi (Rp)	Capaian (%)
1	Program Pengarusutamaan Gender dan Pemberdayaan Perempuan	283.980.000	197.219.900	69,45
2	Program Perlindungan perempuan	384.916.500	95.808.750	24,89
3	Program Pemenuhan Hak Anak	54.055.000	53.108.100	98,25

Faktor - faktor yang mempengaruhi belum tercapainya pencapaian sasaran " Meningkatkan kualitas pembangunan gender dan keluarga " adalah :

- Pelaksanaan perencanaan dan penganggaran responsif gender belum optimal.
- Terbatasnya anggaran program untuk mendukung PUG dan perencanaan dan penganggaran responsif gender.
- Terbatasnya personil yang melayani kasus kekerasan terhadap perempuan dan anak.
- Masih tingginya angka kemiskinan merupakan tantangan tersendiri bagi peningkatan IPG.
- Keterwakilan perempuan dalam politik dan pengambilan keputusan, maupun peran dan partisipasi dalam politik belum maksimal. Hal ini ditunjukkan dengan rendahnya jumlah perempuan yang menduduki jabatan strategis di berbagai level.
- Masih rendahnya keterlibatan lintas sektor dalam Pengarus Utamaan Gender ( PUG).





## Sasaran Ke-8 : Meningkatnya daya saing daerah

Hasil pengukuran capaian kinerja sasaran "Meningkatnya daya saing daerah" dengan indikator kinerja Produktivitas Total Daerah dan Angka Kriminalitas Yang Tertangani mencapai **99,31%** dan termasuk predikat "**sangat tinggi**". Data capaian kinerja sasaran 8 disajikan dalam tabel berikut ini :

**Tabel 3.27 Realisasi Indikator Sasaran 8 Tahun 2022**

NO.	INDIKATOR KINERJA	SATUAN	TARGET	REALISASI	CAPAIAN
1.	Produktivitas Total Daerah	Juta	127,43	96,11	75,42
2.	Angka Kriminalitas Yang Tertangani	permiriad (per sepuluh ribu)	5,13	6,32	123,20
Rata -rata capaian					<b>99,31</b>

Pencapaian kinerja sasaran ini diuraikan sebagai berikut :

1. Produktifitas Total Daerah

Indikator Produktivitas Total Daerah di Kabupaten Kotawaringin Timur ditargetkan pada tahun 2022 sebesar 127,43 Juta dengan realisasi 96,11 Juta dengan capaian 75,42%

2. Angka Kriminalitas Yang Tertangani

Menurut POLRES Kabupaten Kotawaringin Timur, tindak pidana yang terjadi pada periode 2021 - 2022 mengalami kenaikan. Jumlah tindak pidana pada tahun 2022 sebanyak 387 kejadian dibandingkan kejadian tindak pidana tahun sebelumnya 335 kasus. Jumlah kasus tindak pidana yang telah diselesaikan ada sebanyak 308 kasus. Angka Resiko Penduduk Terkena Tindak Pidana relative meningkat. Sedangkan selang waktu terjadinya tindak pidana tahun 2022 adalah 22 Jam 38 menit 08 detik. Angka ini menunjukkan bahwa terjadi peningkatan resiko seseorang terkena tindak kejahatan di Kabupaten Kotawaringin Timur jika dibandingkan dengan tahun sebelumnya.

**Jumlah Tindak Pidana Menurut Kepolisian Resort di  
Kabupaten Kotawaringin Timur 2019 -2022**

Kepolisian Resort	2019	2020	2021	2022
Polres Kotim	211	241	209	194
Mentaya Hilir Selatan & Teluk Sampit	2	8	9	12
Pulau Hanaut	1	1	-	-
Mentawa Baru Ketapang & Seranau	20	21	32	27
Mentaya Hilir Utara	4	3	1	1
Kota Besi & Telawang	12	13	15	31
Baamang	21	25	20	23
Cempaga	1	3	4	11
Cempaga Hulu	5	14	13	20
Parenggean & Tualan Hulu	8	3	12	22
Mentaya Hulu & Bukit Santuai	10	11	15	26
Antang Kalang & Telaga Antang	9	8	5	20
<b>Kotawaringin Timur</b>	<b>304</b>	<b>351</b>	<b>335</b>	<b>387</b>

Sumber: Kabupaten Kotawaringin Timur Dalam Angka 2023



Angka Kriminalitas Yang Tertangani ditargetkan pada tahun 2022 sebesar 5,13 permiriad dengan realisasi sebesar 6,32 permiriad dengan capaian sebesar 123,20%.

Tabel 3.28 Realisasi Indikator Kinerja Sasaran 8 terhadap target RPJMD

NO.	INDIKATOR KINERJA	SATUAN	REALISASI 2018	REALISASI 2019	REALISASI 2021	REALISASI 2022	TARGET 2026
1.	Produktivitas Total Daerah	Juta	N/A	N/A	124,21	96,11	135,24
2.	Angka Kriminalitas Yang Tertangani	permiriad (per sepuluh ribu)	N/A	N/A	5,89	5,89	3,69

Sasaran "Meningkatnya daya saing daerah" tersebut dicapai melalui program sebagai berikut :

Tabel 3.29 Program dan Anggaran Sasaran 8 Tahun 2022

NO.	Program	Anggaran (Rp)	Realisasi (Rp)	Capaian (%)
1.	Program Pelatihan Kerja dan Produktivitas Tenaga Kerja	97.243.792	96.043.200	98,77
2.	Program Penempatan Tenaga Kerja	194.949.800,00	191.145.000,00	98,05
3.	Program Hubungan Industrial	69.546.100,00	69.520.350,00	99,96
4.	Program Pengembangan Ekspor	20.464.266.600,00	17.655.691.350,00	86,28
5.	Program Perencanaan Dan Pembangunan Industri	45.263.800,00	45.263.800,00	100,00
6.	Program Penguatan ideologi Pancasila dan Karakter Kebangsaan	179.953.600	162.087.597	90,07
7.	Program Pemberdayaan dan Pengawasan Organisasi Kemasyarakatan	659.701.100	635.311.500	96,30
8.	Program Peningkatan Ketenteraman dan Ketertiban Umum	3.072.520.409,00	2.942.026.618,00	95,75

## Sasaran Ke-9 : Meningkatnya pembangunan pemuda dan olahraga

Hasil pengukuran capaian kinerja sasaran "Meningkatnya pembangunan pemuda dan olahraga" dengan indikator kinerja Persentase wirausaha muda dan Jumlah prestasi olahraga mencapai **97,73%** dan termasuk predikat "**sangat tinggi**". Data capaian kinerja sasaran 9 disajikan dalam tabel berikut ini :

Tabel 3.30 Realisasi Indikator Sasaran 9 Tahun 2022

NO.	INDIKATOR KINERJA	SATUAN	TARGET	REALISASI	CAPAAN
1.	Persentase wirausaha muda	%	37	36,86	99,62
2.	Jumlah prestasi olahraga	Cabor	24	23	95,83
Rata -rata capaian					<b>97,73</b>

Sumber Data : Dinas Pemuda dan Olahraga Kab. Kotawaringin Timur



Pencapaian kinerja sasaran ini diuraikan sebagai berikut :

- a. Persentase wirausaha muda di Kabupaten Kotawaringin Timur sebesar 36,86% dengan capaian 99,62% dari target yang ditetapkan sebesar 37,00%. Persentase wirausaha muda dihitung dari jumlah wirausaha Kabupaten Kotawaringin Timur keadaan tahun 2022 sebanyak 2.355 orang, dibagi jumlah wirausaha muda tahun 2022 yang berjumlah 779 orang.
- b. Jumlah prestasi olahraga di Kabupaten Kotawaringin Timur tahun 2022 sebesar 23 cabang olahraga dengan capaian 95,83% dari target 24 cabang olahraga. Indikator ini dihitung dari jumlah prestasi olahraga yang dimenangkan dalam 1 tahun, yakni tahun 2022 berjumlah 20 cabang olahraga.

Pembangunan bidang olahraga berkaitan erat dengan kualitas hidup manusia dan masyarakat. Oleh karena itu, ketersediaan sarana dan prasarana olah raga yang layak dan memadai menjadi salah satu perhatian penting pemerintah. Ketersediaan fasilitas olahraga menjadi salah satu indikator penilaian keberhasilan pembangunan di suatu daerah. Menurut data Dinas Pemuda dan Olahraga Kabupaten Kotawaringin Timur jumlah fasilitas olahraga Tahun 2022 sebanyak 295 unit. Jumlah ini terdiri dari bangunan fisik berupa lapangan, gedung serbaguna, kolam renang, sanggar senam sampai dengan taman bermain. Terhitung sejak 2022, beberapa fasilitas olahraga yang berskala kecil seperti lapangan tenis meja tidak lagi masuk dalam kategori aset fasilitas olahraga dengan alasan mudah mengalami kerusakan dan tidak bertahan lama. Data fasilitas olahraga di Kabupaten Kotawaringin Timur tahun 2022 dapat dilihat pada Tabel 3.31. Indikator capaian pembangunan urusan olahraga dapat dilihat pada Tabel 3.32.

**Tabel 3.31 Fasilitas Olahraga di Kabupaten Kotawaringin Timur Tahun 2022**

No.	Fasilitas Olahraga	Jumlah
1.	Gedung Serba Guna	6
2.	Lapangan Voli	110
3.	Lapangan Basket	6
4.	Lapangan Sepak Bola	98
5.	Lapangan Bulu Tangkis	45
6.	Taman Bermain	4
7.	Tenis Meja	1
8.	Sanggar Senam	5
9.	Lapangan Golf	2
10.	Kolam Renang	6
11.	Lapangan Futsal	8
12.	Lapangan Tenis	7
13.	Lapangan Takraw	4
14.	Lapangan Senam	5
<b>Kotawaringin Timur</b>		<b>302</b>
<b>2021</b>		<b>295</b>
<b>2020</b>		<b>292</b>

Sumber : Dinas Pemuda dan Olahraga 2022 dan Kotim Dalam Angka 2023



Tabel 3.32 Indikator capaian urusan olahraga Kabupaten Kotawaringin Timur 2019-2022

No.	Fasilitas Olahraga	2019	2020	2021	2022
1.	Jumlah Organisasi Olahraga	24	24	24	24
2.	Jumlah Kegiatan/Event Olahraga	2	2	2	2
3.	Gelanggang/Balai Remaja Milik Pemerintah	4	4	4	4
4.	Lapangan Olahraga	1	1	1	1
5.	Jumlah Gedung Olahraga Milik Pemerintah	4	4	4	4
6.	Jumlah Gedung Olahraga Milik Swasta	15	15	15	15

Sumber : Dinas Pemuda dan Olahraga 2022 dan Kotim Dalam Angka 2023

Tabel 3.33 Realisasi Indikator Kinerja Sasaran 9 terhadap target RPJMD

NO.	INDIKATOR KINERJA	SATUAN	REALISASI 2019	REALISASI 2020	REALISASI 2021	REALISASI 2022	TARGET 2026
1.	Persentase wirausaha muda	%	N/A	N/A	33,12	36,86	51,00
2.	Jumlah prestasi olahraga	Cabor	N/A	N/A	20,00	23	24,00

Sumber Data : Dinas Pemuda dan Olahraga Kab. Kotawaringin Timur

Sasaran "Meningkatnya pembangunan pemuda dan olahraga" tersebut dicapai melalui program sebagai berikut :

Tabel 3.34 Program dan Anggaran Sasaran 9 Tahun 2022

No.	Program	Anggaran (Rp)	Realisasi (Rp)	Capaian (%)
1.	Program pengembangan Kapasitas Daya Saing Kepemudaan	1.350.749.349	1.338.443.400	99,1
2.	Program pengembangan kapasitas daya saing keolahragaan	18.854.394.635	10.942.359.251	58,04

## Sasaran Ke-10 : Meningkatnya keseimbangan ketersediaan dan kebutuhan pangan

Hasil pengukuran capaian kinerja sasaran "Meningkatnya keseimbangan ketersediaan dan kebutuhan pangan" dengan indikator kinerja Indeks Ketahanan Pangan mencapai **98,64%** dan termasuk predikat "**sangat tinggi**". Data capaian kinerja sasaran 10 disajikan dalam tabel berikut ini :

Tabel 3.35 Realisasi Indikator Sasaran 10 Tahun 2022

NO.	INDIKATOR KINERJA	SATUAN	TARGET	REALISASI	CAPAAN
1.	Indeks Ketahanan Pangan	%	79,36	78,28	98,64
Rata -rata capaian					<b>98,64</b>



Berdasarkan Tabel diatas dapat diketahui IKP Kabupaten Kotawaringin Timur, yaitu :

1. Sesuai IKP 2022 menunjukkan bahwa Kabupaten Kotawaringin Timur berada pada tingkat ketahanan pangan paling baik atau berada pada kelompok 6, yang berdasarkan kriteria perhitungan IKP secara Nasional masuk kategori sangat tahan.
2. IKP Kabupaten Kotawaringin Timur secara peringkat berada di peringkat 185 dari 416 Kabupaten di Indonesia.
3. Data Indeks Ketersediaan, Indeks Keterjangkauan, Indeks Pemanfaatan dan Indeks Ketahanan Pangan Wilayah Kabupaten Tahun 2021 dan 2022, dapat dilihat perbandingan pada tabel dibawah ini :

No	Kabupaten	2021				2022			
		Ketersediaan	Keterjangkauan	Pemanfaatan	komposit	Ketersediaan	Keterjangkauan	Pemanfaatan	komposit
1	Kotawaringin Timur	77,91	90,55	68,16	77,80	77,50	90,44	67,94	77,56

4. Terjadi sedikit penurunan IKP, namun tidak mempengaruhi peringkat Kabupaten Kotawaringin Timur secara nasional sama seperti tahun sebelumnya (2021) pada peringkat 185 dengan kategori sangat tahan. Terjadinya sedikit penurunan IKP Kabupaten Kotawaringin Timur di Tahun 2022 dapat dijelaskan sebagai berikut :
  - a. Untuk indikator Ketersediaan **Indeks Rasio Penurunan dari Tahun 2021 ke 2022 adalah 0,41** dipengaruhi : Rasio konsumsi normatif per kapita terhadap produksi bersih. Rasio konsumsi normative per kapita terhadap produksi bersih komoditas padi, jagung, ubi kayu dan ubi jalar, serta stok beras pemerintah daerah. Produksi bersih didekati dari angka produksi setelah dikurangi susut, tercecer, penggunaan untuk benih, pakan dan industri non pangan. Sedangkan konsumsi normatif ditentukan sebesar 300 gram/kapita/hari. Data produksi padi, jagung, ubi kayu, dan ubi jalar serta stok beras pemerintah daerah menggunakan angka tetap 2020 dari BPS dan Kementerian Pertanian.
  - b. Untuk indikator keterjangkauan **Indeks Rasio Penurunan dari Tahun 2021 ke 2022 adalah 0,11** dipengaruhi oleh :
    - Persentase penduduk yang hidup di bawah garis kemiskinan. Indikator ini menunjukkan nilai rupiah pengeluaran per kapita setiap bulan untuk memenuhi standar minimum kebutuhan konsumsi pangan dan non pangan yang dibutuhkan oleh seorang individu untuk hidup secara layak. Penduduk yang hidup di bawah garis kemiskinan tidak memiliki daya beli yang memadai untuk memenuhi kebutuhan dasar hidupnya sehingga akan mempengaruhi ketahanan pangan (DKP dan WFP 2013; FAO 2015).
    - Persentase rumah tangga dengan proporsi pengeluaran untuk pangan lebih dari 65 persen terhadap total pengeluaran. Distribusi pengeluaran untuk pangan dari total





pengeluaran merupakan indikator proksi dari ketahanan pangan rumah tangga. Teori Engel menyatakan semakin tinggi tingkat pendapatan maka persentase pengeluaran rumah tangga untuk konsumsi pangan akan semakin turun. Pengeluaran pangan merupakan proksi yang baik untuk mengukur kesejahteraan dan ketahanan pangan (Suhardjo 1996; Azwar 2004). Makin tinggi kesejahteraan masyarakat suatu negara, maka pangsa pengeluaran pangan penduduknya semakin kecil (Deaton dan Muellbauer 1980).

- Persentase rumah tangga tanpa akses ke air bersih. Persentase rumah tangga tanpa akses ke air bersih, yaitu persentase rumah tangga yang tidak memiliki akses ke air minum yang berasal dari air leding/PAM, pompa air, sumur atau mata air yang terlindung dan air hujan (termasuk air kemasan) dengan memperhatikan jarak ke jamban minimal 10 m. Akses terhadap air bersih memegang peranan yang sangat penting untuk pencapaian ketahanan pangan. Berdasarkan hasil penelitian sebelumnya, daerah dengan akses terhadap air bersih rendah memiliki kejadian malnutrisi yang tinggi (Sofianti 2010). Peningkatan akses terhadap fasilitas sanitasi dan air layak minum sangat penting untuk mengurangi masalah Kesehatan khususnya diare, sehingga dapat memperbaiki status gizi melalui peningkatan penyerapan zat-zat gizi oleh tubuh (DKP dan WFP 2015; Kavosi et al. 2014).

Tabel 3.36 Realisasi Indikator Kinerja Sasaran 10 terhadap target RPJMD

NO.	INDIKATOR KINERJA	SATUAN	REALISASI 2019	REALISASI 2020	REALISASI 2021	REALISASI 2022	TARGET 2026
1.	Indeks Ketahanan Pangan	%	N/A	N/A	77,56	78,28	82,58

Sasaran " Meningkatkan keseimbangan ketersediaan dan kebutuhan pangan" tersebut dicapai melalui program sebagai berikut :

Tabel 3.37 Program dan Anggaran Sasaran 10 Tahun 2022

NO.	Program	Anggaran (Rp)	Realisasi (Rp)	Capaian (%)
1	Program Pengelolaan Sumberdaya Ekonomi Untuk Kedaulatan dan Kemandirian pangan	1.143.420.100	1.130.491.100	98,87
2	Program Peningkatan Diversifikasi dan Ketahanan Pangan Masyarakat	353.962.200	341.194.100	83,64
3	Program Penanganan Kerawanan Pangan	77.816.100	60.307.050	77,5
4	Program Pengawasan Keamanan Pangan	33.575.500	30.575.500	91,06

Faktor – faktor yang mempengaruhi keberhasilan pencapaian sasaran " Meningkatkan keseimbangan ketersediaan dan kebutuhan pangan" adalah :



1. Adanya sumber daya manusia yang cukup baik kualitas maupun jumlah sehingga semua program dan kegiatan dapat berjalan dengan baik
2. Adanya Regulasi Bidang Pangan sebagai dasar hukum pelaksanaan program dan kegiatan strategis yaitu Tersedianya PERDA Cadangan Beras Pemerintah Daerah No 9 Tahun 2021 Yang mengatur tentang perencanaan, pengadaan dan penyaluran cadangan beras pemerintah daerah sebagai bagian dari cadangan pangan nasional.
3. Adanya Sinergitas dan Dukungan Pusat melalui program dan kegiatan serta pendanaan untuk mendukung Pembangunan Ketahanan pangan di Kabupaten Kotawaringin Timur.
4. Letak geografis yang strategis sebagai jalur masuk utama perdagangan termasuk perdagangan pangan di Kalimantan Tengah baik melalui laut, udara maupun darat.
5. Peluang pasar untuk sektor pangan karena Kota Sampit adalah kota perdagangan dan jasa serta pariwisata
6. Mulai berkembangnya ekonomi pasca covid-19 di Kabupaten Kotawaringin Timur yang cukup cepat, sehingga mendorong pihak perbankan untuk memberikan fasilitas pendanaan/kredit bagi UMKM bidang pangan untuk lebih berkembang membangun unit usahanya.
7. Tersedianya Peta Ketahanan dan kerentanan Pangan di Kabupaten Kotawaringin Timur sampai tingkat desa sehingga memudahkan melakukan perencanaan, pengelolaan dan pengentasan daerah rawan pangan.

## Sasaran Ke-11 : Meningkatnya kesejahteraan petani

Hasil pengukuran capaian kinerja sasaran " Meningkatnya kesejahteraan petani" dengan indikator kinerja Kontribusi Sektor Pertanian terhadap PDRB mencapai **97,19%** dan termasuk predikat "**sangat tinggi**". Data capaian kinerja sasaran 11 disajikan dalam tabel berikut ini :

**Tabel 3.38 Realisasi Indikator Sasaran 11 Tahun 2022**

NO.	INDIKATOR KINERJA	SATUAN	TARGET	REALISASI	CAPAIAN
1.	Kontribusi Sektor Pertanian terhadap PDRB	%	22,10	21,48	97,19
Rata -rata capaian					<b>97,19</b>

Keterangan : \*\* angka sangat sementara 2020

Pencapaian kinerja sasaran ini diuraikan sebagai berikut :

Salah satu indikator penting untuk mengetahui kondisi suatu daerah dalam suatu periode tertentu adalah data Produk Domestik Regional Bruto (PDRB), baik atas dasar harga berlaku maupun atas dasar harga konstan. Berdasarkan indikator ini kita akan memperoleh gambaran tingkat pertumbuhan ekonomi maupun tingkat memakmurkan masyarakat suatu wilayah.



## Laporan Kinerja Instansi Pemerintah Kabupaten Kotawaringin Timur 2022

Produk Domestik Bruto (PDB) merupakan salah satu indikator makro ekonomi yang pada umumnya digunakan untuk mengukur kinerja ekonomi di suatu negara. Sedangkan untuk tingkat wilayah, baik di tingkat wilayah propinsi maupun kabupaten atau kota digunakan Produk Domestik Regional Bruto (PDRB). PDRB merupakan bagian dari PDB, sehingga perubahan PDRB yang terjadi ditingkat regional akan berpengaruh terhadap PDB atau sebaliknya.

Kontribusi Sektor Pertanian terhadap PDRB Kabupaten Kotawaringin Timur mencapai 97,19% dari target 22,10% terealisasi 21,48% yang dimana angka realisasi masih sangat sementara yaitu angka tahun 2021 dikarenakan nilai tahun 2022 belum terbit dari BPS Kabupaten Kotawaringin Timur.

### Capaian Indikator Kinerja Bidang Pertanian Tahun 2022

NO	URAIAN	Satuan	Target	Realisasi	NO	URAIAN	Satuan	Target	Realisasi
1	Angka Produksi per Komoditi Tanaman Pangan				5	Pendapatan Petani pada Usaha Tani			
	a. Padi	Ton	88.600	65.453		a. Padi Lahan Sawah	Juta/Ha	21	20,4
	b. Jagung	Ton	4.722	872		b. Padi Lahan Kering	Juta/Ha	8	10,9
	c. Kedelai	Ton	36	0		c. Palawija	Juta/Ha	28,9	43,2
	d. Ubi kayu	Ton	5.927	9.843		d. Hortikultura	Juta/Ha	32	40,84
	e. Ubi Jalar	Ton	456	932		e. Perkebunan	Juta/Ha	30	30,79
	f. Kacang Tanah	Ton	53	57		f. Ternak (Sapi Potong)	Juta/Ha	5,28	5,29
2	Angka Produksi Tanaman Hortikultura				6	Jumlah Peningkatan Kelas Kelompok Tani			
	a. Sayuran	Ton	6.550	8.700		a. Pemula	Kelompok	21	20,4
	b. Buah-buahan	Ton	9.168	18.000		b. Lanjut	Kelompok	8	10,9
3	Meningkatnya Angka Produksi Peternakan					c. Madya	Kelompok	28,9	43,2
	a. Daging	Kg	6.360.691	5.930.697		d. Utama	Kelompok	28,9	43,2
	b. Telur	Kg	748.408	867.279	7	Jumlah Penyediaan Mekanisasi, Saprodil dan Optimalisasi Sumber Daya Alam			
4	Angka Produksi Perkebunan					a. Traktor	Unit	1	1
	a. Kelapa Sawit	Ton	250.009	42.815,10		b. Handtraktor	Unit	100	25
	b. Karet	Ton	5.582	22.443,81		c. Exca	Unit	3	3
	c. Kelapa Dalam	Ton	22.498	5.657,05		d. Jalan Usaha Tani	Meter	10.000	10.000
	d. Kakao	Ton	0,77	0,96		e. Jalan Produksi	Meter	2.000	2.959
	e. Lada	Ton	0,95	0,65					
	f. Kopi	Ton	96,00	94,21					

### Capaian Indikator Kinerja Bidang Perikanan Tahun 2022

NO	URAIAN	Satuan	Target	Realisasi
1	Produksi Perikanan	Ton/Tahun	24.090,85	24.102,57
2	Produksi Perikanan Kelompok Nelayan	Ton/Tahun	12.993,20	13.930,08
3	Proporsi Tangkapan Ikan yang Berada dalam Batasan Biologis yang Aman	Persen	12.50	13.70
4	Rasio Kawasan Lindung Perairan terhadap Total Luas Perairan Teritorial	Persen	28.00	28.00
5	Cakupan Bina Kelompok Nelayan	Persen	56.00	4.38
6	Kontribusi sektor Kelautan dan Perikanan terhadap PDRB	Persen	1.05	3.57
7	Tingkat Konsumsi Ikan Perkapita Per Tahun	Kg/Perkapita	48.00	48.00
8	Jumlah Pendapatan Pelaku Usaha Perikanan (Nilai Tukar Nelayan)	Persen	114	103

Sumber: Dinas Perikanan



Kabupaten Kotawaringin Timur mendapatkan penghargaan atas keberhasilan sebagai Kabupaten/Kota menuju Nol kasus penyakit mulut dan Kuku (PMK) dan sebagai kabupaten mempertahankan bebas kasus penyakit mulut dan kuku.

Realisasi indikator kinerja sasaran per tahun terhadap target kinerja RPJMD pada tahun 2026 disajikan dalam tabel berikut ini :

Tabel 3.39 Realisasi Indikator Kinerja Sasaran 11 terhadap target RPJMD

NO.	INDIKATOR KINERJA	SATUAN	REALISASI 2019	REALISASI 2020	REALISASI 2021	REALISASI 2022	TARGET 2026
1.	Kontribusi Sektor Pertanian terhadap PDRB	%	N/A	21,48	21,48**	21,48**	23,58

Sasaran " Meningkatkan kesejahteraan petani" tersebut dicapai melalui program sebagai berikut :

Tabel 3.40 Program dan Anggaran Sasaran 11 Tahun 2022

NO.	Program	Anggaran (Rp)	Realisasi (Rp)	Capaian (%)
1.	Program Penyediaan Dan Pengembangan Sarana Pertanian	6.923.948.481,00	6.391.315.644,00	92,31
2.	Program Penyediaan Dan Pengembangan Prasarana Pertanian	3.587.603.364,00	3.372.389.034,00	94,00
3.	Program Pengendalian Kesehatan Hewan Dan Kesehatan Masyarakat Veteriner	224.778.652,00	160.321.184,00	71,32
4.	Program Pengendalian Dan Penanggulangan Bencana Pertanian	36.178.354,00	31.780.000,00	87,84
5.	Program Perizinan Usaha Pertanian	35.744.300,00	3.425.000,00	9,58
6.	Program Penyuluhan Pertanian	851.960.053,00	666.646.459,00	78,25
7.	Program Pengelolaan Perikanan Tangkap	402.737.650,00	392.638.712,00	97,49
8.	Program Pengelolaan Perikanan Budidaya	2.273.316.950,00	2.226.096.547,00	97,92
9.	Program Pengolahan Dan Pemasaran Hasil Perikanan	22.394.600,00	15.504.600,00	69,23



Faktor yang mempengaruhi pencapaian sasaran " Meningkatkan kesejahteraan petani " adalah:

- 1) Koordinasi yang sistematis dan kontinyu baik di level pembuat kebijakan, unit kerja, petani dan *stake holder* lain.
- 2) Adanya inovasi teknologi pertanian, pangan dan perikanan yang diterapkan oleh petani .
- 3) Fasilitasi bantuan sarana prasarana pertanian dan perikanan yang disalurkan kepada petani, terutama yang merupakan fasilitasi dari pemerintah pusat yang tidak masuk dalam rasionalisasi anggaran akibat pandemi covid.
- 4) Kualitas sumber daya manusia yang berdedikasi tinggi dalam melaksanakan pendampingan dan pelayanan ke kelompok tani dan masyarakat.
- 5) Kesadaran petani yang semakin tinggi untuk memproduksi hasil pertanian yang bermutu.
- 6) Masa Pandemi COVID-19, menghambat proses pemasaran, khususnya produk perikanan dan peternakan, sehingga perguliran usaha budidaya menjadi lebih lambat dan produksi menurun
- 7) Tingginya harga pakan ternak, pakan ikan dan obat-obatan ternak berdampak pada tingginya biaya produksi sektor peternakan dan perikanan
- 8) Masih rendahnya harga komoditas pertanian pada saat panen raya.

## Sasaran Ke-12 : Meningkatnya aktivitas ekonomi rakyat

Hasil pengukuran capaian kinerja sasaran " Meningkatnya aktivitas ekonomi rakyat" dengan indikator kinerja Persentase Usaha Mikro dan Kecil mencapai **110,00%** dan termasuk predikat "**sangat tinggi**". Data capaian kinerja sasaran 12 disajikan dalam tabel berikut ini :

**Tabel 3.41 Realisasi Indikator Sasaran 12 Tahun 2022**

NO.	INDIKATOR KINERJA	SATUAN	TARGET	REALISASI	CAPAIAN
1.	Persentase Usaha Mikro dan Kecil	%	90,00	99,00	110,00
Rata -rata capaian					110,00

Pencapaian kinerja sasaran ini diuraikan sebagai berikut :

Kinerja bidang koperasi dan usaha kecil dan menengah didasarkan pada indikator jumlah koperasi dan jumlah usaha mikro, kecil, dan menengah. Capaian indikator masing-masing dapat dilihat pada Tabel 3.42





Tabel 3.42 Kinerja Urusan Koperasi, Usaha Kecil dan Menengah Pemerintah Daerah Kabupaten Kotawaringin Timur Periode 2021-2022

No	ASPEK	2021	2022
1	Koperasi, Usaha Mikro, Kecil dan Menengah		
	1. Jumlah Induk Koperasi / Koperasi Sekunder	-	-
	2. Jumlah Koperasi Primer	352	370
	3. Koperasi Aktif	282	300
	4. Koperasi Tidak Aktif	70	70
	5. Koperasi KUD	20	20
	6. Koperasi Non KUD	332	350
2	Jumlah Usaha Mikro, Kecil dan Menengah		
	Mikro	28.774	39.905
	Kecil	3.033	3.033
	Menengah	31	31

Sumber : Dinas Koperasi, Usaha Kecil dan Menengah Kab. Kotim

Tabel 3.43 Realisasi Indikator Kinerja Sasaran 12 terhadap target RPJMD

NO.	INDIKATOR KINERJA	SATUAN	REALISASI 2019	REALISASI 2020	REALISASI 2021	REALISASI 2022	TARGET 2026
1.	Persentase Usaha Mikro dan Kecil	%	N/A	N/A	99,00	99,00	92,00

Sasaran " Meningkatkan aktivitas ekonomi rakyat" tersebut dicapai melalui program sebagai berikut :

Tabel 3.44 Program dan Anggaran Sasaran 12 Tahun 2022

NO.	Program	Anggaran (Rp)	Realisasi (Rp)	Capaian (%)
1.	Program Pengawasan dan Pemeriksaan Koperasi	227.642.000	225.973.000	99,27
2.	Program Pendidikan dan Latihan Perkoperasian	69.809.000	68.672.100	98,37
3.	Program Pemberdayaan dan Perlindungan Koperasi	204.012.500	198.937.500	97,51
4.	Program Pemberdayaan Usaha Menengah, Usaha Kecil, Dan Usaha Mikro (UMKM)	314.301.500,00	307.220.100,00	97,75
5.	Program Pengembangan UMKM	169.456.500,00	166.326.900,00	98,15

Jumlah Koperasi Aktif dan Tidak Aktif di Kabupaten Kotawaringin Timur Tahun 2020 - 2022

Uraian	Satuan	Tahun		
		2020	2021	2022
Koperasi Aktif	Unit	269	282	300
Koperasi Tidak Aktif	Unit	70	70	70



### Sasaran Ke-13 : Menguatnya sektor pariwisata

Hasil pengukuran capaian kinerja sasaran " Menguatnya sektor pariwisata" dengan indikator kinerja Kontribusi Sektor Pariwisata terhadap PDRB mencapai **169,44%** dan termasuk predikat "**sangat tinggi**". Data capaian kinerja sasaran 13 disajikan dalam tabel berikut ini :

**Tabel 3.45 Realisasi Indikator Sasaran 13 Tahun 2022**

NO.	INDIKATOR KINERJA	SATUAN	TARGET	REALISASI	CAPAIAN
1.	Kontribusi Sektor Pariwisata terhadap PDRB	%	1,44	2,44	169,44
Rata -rata capaian					<b>169,44</b>

Pencapaian kinerja sasaran ini diuraikan sebagai berikut :

Kabupaten Kotawaringin Timur memiliki sektor pariwisata yang sangat potensial untuk dikembangkan. Pada Tahun 2022 sektor pariwisata di Kabupaten Kotawaringin Timur, mengalami kenaikan kunjungan wisatawan baik mancanegara maupun domestik. Jumlah kunjungan mancanegara ke Kabupaten Kotawaringin Timur tercatat hanya 123 wisatawan. Sedangkan wisatawan domestik tercatat sebanyak 238.557 wisatawan pada Tahun 2022. Bila dibandingkan dengan tahun 2021, wisatawan mancanegara dan domestik tahun 2022 yang melakukan kunjungan ke Kabupaten Kotawaringin Timur mengalami kenaikan yang signifikan. Kenaikan ini dikarenakan sudah ada pelonggaran kegiatan pada saat pandemi Covid-19 setelah sebelumnya dilaksanakan pembatasan sosial bersekala besar (PSBB) di seluruh Indonesia sebagai tindakan untuk mencegah penyebaran Virus Corona (Covid19) yang sedang marak terjadi di seluruh penjuru dunia.

Kenaikan pada sektor pariwisata juga terlihat dari bertambahnya jumlah restoran atau rumah makan jika dibandingkan dengan tahun 2021. Masih menurut Dinas Kebudayaan dan Pariwisata Kabupaten Kotawaringin Timur, jumlah restoran atau rumah makan pada tahun 2022 sebanyak 270 restoran atau rumah makan yang tersebar hampir diseluruh kecamatan. Jumlah ini naik hingga 53 persen dari tahun sebelumnya yakni sebanyak 176 restoran atau rumah makan. Pada fasilitas akomodasi lain seperti hotel, pada Tahun 2022 Dinas Kebudayaan dan Pariwisata Kabupaten Kotawaringin Timur mencatat setidaknya terdapat 85 hotel.

Potensi sektor Pariwisata juga dapat terlihat dari adanya peninggalan sejarah dan kepurbakaaan di Kabupaten Kotawaringin Timur. Menurut Dinas Kebudayaan dan Pariwisata Kabupaten Kotawaringin Timur, barang disebut bersejarah jika memiliki kisahnya dan telah ada minimal 50 tahun. Pada Tahun 2022 dinas terkait melakukan update kembali jumlah barang kepurbakalaan guna menginventaris data terbaru berkaitan dengan peninggalan bersejarah. Tercatat pada tahun 2021 ada 20 tugu/monumen, 37 rumah betang, 310 kompleks sandung dan 475 kompleks sapundu ditambah 14 unit makam. Dari sektor wisata alam, Pantai Ujung



Pandaran menjadi daya tarik bagi para pengunjung. Beberapa kegiatan berskala regional telah diadakan di Ujung Pandaran yang diharapkan dapat mempromosikan tempat tersebut.

Tabel 3.46 Realisasi Indikator Kinerja Sasaran 13 terhadap target RPJMD

NO.	INDIKATOR KINERJA	SATUAN	REALISASI 2019	REALISASI 2020	REALISASI 2021	REALISASI 2022	TARGET 2026
1.	Kontribusi Sektor Pariwisata terhadap PDRB	%	N/A	N/A	2,44	2,44	2,11

Sasaran "Menguatnya sektor pariwisata" tersebut dicapai melalui program sebagai berikut :

Tabel 3.47 Program dan Anggaran Sasaran 13 Tahun 2022

NO.	Program	Anggaran (Rp)	Realisasi (Rp)	Capaian (%)
1.	Program Peningkatan Daya Tarik Destinasi Parawisata	525.732.000	494.470.852	95,88
2.	Program Pemasaran Parawisata	133.241.232	68.148.100	51,15
3.	Program Pengembangan Sumber Daya Pariwisata dan Ekonomi Kreatif	28.537.500,00	28.537.500,00	100,00

Faktor – faktor yang mempengaruhi keberhasilan pencapaian sasaran "Menguatnya sektor pariwisata" adalah :

1. Terdapat objek dan daya tarik wisata yang potensial untuk dikembangkan.
2. Tersedianya sarana dan prasarana penunjang kepariwisataan yang cukup komprehensif.
3. Tersedianya infrastruktur yang menunjang sektor pariwisata.
4. Semakin meningkatnya minat masyarakat untuk berkunjung ke objek wisata.
5. Atraksi wisata secara rutin dilaksanakan.

## Sasaran Ke-14 : Meningkatnya investasi di daerah

Hasil pengukuran capaian kinerja sasaran "Meningkatnya investasi di daerah" dengan indikator kinerja Jumlah nilai investasi berskala nasional (PMDN/PMA) mencapai **108,01%** dan termasuk predikat "**sangat tinggi**". Data capaian kinerja sasaran 14 disajikan dalam tabel berikut ini :

Tabel 3.48 Realisasi Indikator Sasaran 14 Tahun 2022

NO.	INDIKATOR KINERJA	SATUAN	TARGET	REALISASI	CAPAAN
1.	Jumlah nilai investasi berskala nasional (PMDN/PMA)	Milyar Rupiah	30.775,14	33.240,71	108,01
Rata-rata capaian					<b>108,01%</b>

Pencapaian kinerja sasaran ini diuraikan sebagai berikut :

Sebagai informasi, realisasi capaian kinerja dan capaian indikator kinerja utama Sasaran tersebut di atas, merupakan realisasi sampai dengan Triwulan III. Realisasi capaian kinerja



sampai dengan Triwulan IV, baru akan dirilis pada awal Tahun 2023 atau sekitar Triwulan I Tahun 2023 oleh BKPM atau Kementerian Investasi RI.

Sasaran kinerja Strategis ini merupakan upaya untuk mewujudkan Misi " Mewujudkan Penguatan Ekonomi Masyarakat Dalam Rangka Pengentasan Kemiskinan Dan Penyediaan Lapangan Kerja" Pelaksanaan sasaran kinerja oleh Dinas Penanaman Modal dan Pelayanan Terpadu Satu Pintu Kabupaten Kotawaringin Timur ini, didukung dengan biaya sebesar Rp. 335.173.000,00

**Tabel 3.49 Realisasi Indikator Kinerja Sasaran 14 terhadap target RPJMD**

NO.	INDIKATOR KINERJA	SATUAN	REALISASI 2019	REALISASI 2020	REALISASI 2021	REALISASI 2022	TARGET 2026
1.	Jumlah nilai investasi berskala nasional (PMDN/PMA)	Milyar Rupiah	N/A	N/A	29.728,73	33.240,71	34.284,98

Sasaran " Meningkatkan investasi di daerah" tersebut dicapai melalui program sebagai berikut :

**Tabel 3.50 Program dan Anggaran Sasaran 14 Tahun 2022**

NO.	Program	Anggaran (Rp)	Realisasi (Rp)	Capaian (%)
1	Program Pengendalian Pelaksanaan Penanaman Modal yang Menjadi Kewenangan Daerah Kabupaten/Kota	335.173.000	267.470.356	79,80
2.	Program Promosi Penanaman Modal	9.387.749.975,00	9.218.750.000,00	98,20


Faktor – faktor yang mempengaruhi keberhasilan pencapaian sasaran " Meningkatkan investasi di daerah" adalah :

- bagi pengembangan berbagai investasi dan usaha di wilayah Kabupaten Kotawaringin Timur, baik dari aspek birokrasi dan perizinan ;
- Suku bunga pinjaman yang mengalami penurunan sebagai dampak Covid-19 .;
- Kondisi sarana dan prasarana ( transportasi, komunikasi, utilitas, pengelolaan limbah dll ) yang cukup mendukung bagi pengembangan investasi dan berbagai usaha ;
- Tersedianya tenaga kerja yang cukup memadai di berbagai jenis investasi dan berbagai usaha ;
- Kearifan lokal ( adat istiadat / budaya ) yang mendukung perkembangan iklim investasi dan berbagai usaha ;
- Upah Minimum Kabupaten ( UMK ) Kabupaten Kotawaringin Timur yang cenderung naik pada tahun 2021 ( Rp. 2.991.946,- ) dan diperkirakan naik lagi menjadi Rp.



3.014/742,- pada tahun 2022. UMK Kabupaten Kotawaringin Timur relatif lebih tinggi dari UMP Kalimantan Tengah ( Rp. 2.903.144 / Th 2021 ) ;

- Terbitnya Peraturan Bupati Kotawaringin Timur Nomor 26 Tahun 2021 tentang Penyelenggaraan Perizinan Berusaha Berbasis Resiko Di Kabupaten Kotawaringin Timur, merupakan upaya Pemerintah Daerah untuk meningkatkan ekosistem investasi dan kegiatan berusaha yang lebih efektif, sederhana, transpaan, terstruktur dan dapat dipertanggung jawabkan.
- Adanya Peraturan Bupati Kotawaringin Timur Nomor 15 Tahun 2019 tentang Rencana Umum Penanaman Modal Kabupaten Kotawaringin Timur, merupakan acuan atau pedoman yang sangat membantu Perangkat Daerah / DPMPTSP Kabupaten Kotawaringin Timur / Pemerintah Kabupaten Kotawaringin Timur dalam menyusun kebijakan, strategi dan program serta kegiatan yang terkait dengan penanaman modal.
- Adanya sistem survei berbasis aplikasi, memudahkan para responden mengisi kuesioner melalui PC ( Personal Cumputer ) yang disediakan pada saat mengajukan / mengurus perizinan di kantor DPMPTSP Kab. Kotawaringin Timur ;
- Tidak dibatasinya jumlah responden yang harus mengisi kuesioner yang disediakan, memudahkan pelaksanaan Survei Kepuasan Masyarakat ( SKM ) ;
- Potensi investor / pengusaha yang mamadai di Kabupaten Kotawaringin Timur, memudahkan pemenuhan jumlah responden yang diinginkan. Survei dapat dilakukan dalam waktu yang cepat dan mencapai target yang telah ditetapkan ;
- Sikap kooperatif dari responden, sangat membantu pelaksanaan survei dan dapat diselesaikan sesuai dengan waktu yang diharapkan ;
- Adanya pendampingan bagi responden yang tidak memahami aplikasi survei, dirasa sangat membantu responden dalam mengisi kuesioner.



*“Penilaian Kinerja PTSP dan Percepatan Pelaksanaan Berusaha Tahun 2021,DPMPTSP Kab.Kotawaringin Timur merupakan peraih peringkat ke 11 dari seluruh Kabupaten di Indonesia,DPMPTSP Kab. Kotim mewakili Provinsi Kalteng dalam ajang PTSP Award dan Pelaksanaan Percepatan Berusaha (PBB)”*





**Kendala yang dihadapi :**

**- Meningkatnya Nilai Realisasi Investasi di Daerah**

Faktor - faktor penghambat pencapaian sasaran kinerja dan indikator kinerja ini antara lain :

1. Kondisi perekonomian sepanjang Tahun 2022 di wilayah Kabupaten Kotawaringin Timur masih tertekan akibat situasi Pandemi Covid-19, sehingga mayoritas pelaku penanaman modal sedikit berhati-hati dalam mengambil keputusan ekspansi usaha;
2. PDRB Kab. Kotawaringin Timur yang menurun tajam, tahun 2019, 2020 dan tahun 2021 sebagai dampak Pandemi Covid-19 ;
3. Pengembangan daya saing Kabupaten Kotawaringin Timur belum optimal, terutama yang berkaitan dengan upaya untuk menumbuhkan daya tarik dan iklim yang produktif kegiatan investasi / ekonomi / usaha ;
4. Promosi investasi dan berbagai usaha dengan berbagai media belum optimal dilakukan, terutama pemanfaatan melalui media sosial. Masih cukup banyak sarana promosi yang bisa dimanfaatkan, seperti pemanfaatan ruang / area di Terminal Bis, Pelabuhan Laut / Sungai dan Bandar Udara ;
5. Kebijakan persebaran penanaman modal yang lebih merata, sesuai dengan potensi yang dimiliki oleh setiap daerah, perlu evaluasi kembali **progres persebarannya ( Wilayah Selatan : Mentaya Hilir Selatan, Teluk Sampit, Pulau Hanut dan Mentaya Hilir Utara diarahkan menjadi wilayah pusat pengembangan sektor **Pariwisata, Pertanian, Tanaman Pangan** dan **Perikanan**. Wilayah Tengah : Mentawa Baru Ketapang, Baamang, Seranau, Kota Besi, Telawang dan Cempaga, diarahkan menjadi pusat pengembangan sektor **Perdagangan, Pariwisata, Industri, Transportasi, Perikanan Darat, Hortikultura** dan **Peternakan**. Wilayah Utara : Mentaya Hulu, Paringgean, Cempaga Hulu, Antang Kalang, Tualan Hulu, Telaga Antang dan Bukit Santuai, diarahkan menjadi pusat pengembangan sektor **Perkebunan, Peternakan dan Pariwisata** ).**

**- Meningkatnya kualitas pelayanan perizinan**

Berbagai kendala atau faktor yang menghambat keberhasilan pencapaian sasaran dan indikator kinerja ini antara lain :

1. Kurangnya pemahaman responden terhadap aturan / ketentuan terkait pertanyaan / kuesioner yang diajukan, menimbulkan kesulitan tersendiri bagi responden dalam mengisi kuesioner. Pendidikan dan latar belakang pengalaman investor / pelaku usaha bervariasi ;



2. Kurangnya pemahaman responden terhadap penggunaan aplikasi survei, menimbulkan kesulitan tersendiri bagi responden dalam mengisi kuesioner. Akibatnya, responden perlu pendampingan / asistensi dari staf DPMPSTSP Kab. Kotawaringin Timur ;
3. Keterbatasan fasilitas survei ( *Personal Computer* ) dan jaringan internet yang cepat dan stabil, berdampak pada lambatnya proses pengisian kuesioner survei. Personal komputer ( PC ) yang ada saat ini rata - rata berumur tua dan perlu *update*;
4. Kondisi ruang pelayanan ( *front office* ) belum sepenuhnya representatif. Akibatnya cukup mengganggu kenyamanan dalam pengisian kuesioner dan menerima pelayanan publik.
5. Kurangnya anggaran untuk pembiayaan perbaikan sarana dan prasarana serta fasilitas pelayanan publik.

- **Meningkatnya Nilai Realisasi Investasi di Daerah**

Solusi atas berbagai permasalahan terkait pencapaian sasaran dan indikator kinerja di atas sebagai berikut :

1. Pandemi Covid - 19 **harus segera diatasi**, agar situasi dan kondisi daerah menjadi normal kembali dan perekonomian bisa tumbuh secara progresif ;
2. Perlu **normalisasi anggaran** yang signifikan, agar capaian sasaran kinerja dan indikatornya mencapai target yang telah ditetapkan ;
3. Perlu dilakukan **evaluasi** terhadap **Daya Saing Daerah**, terutama yang terkait dengan meningkatkan daya tarik dan iklim yang produktif bagi pengembangan investasi / ekonomi / dunia usaha ;
4. Perlu upaya yang **komprehensif** dan **simultan**, dengan melibatkan semua *Stakeholder* ( Pemerintah, Masyarakat dan Swasta ) dalam mendongkrak / memulihkan PDRB keluar dari dampak Pandemi Covid - 19 ;
5. Perlu **peningkatan promosi investasi** di Kabupaten Kotawaringin Timur melalui berbagai media sosial. Menggandeng berbagai Maskapai Penerbangan, Pengusaha Transpotasi Darat, Laut dan Sungai. Menggandeng Pemilik Otoritas Terminal Darat, Laut, Sungai dan Udara dalam upaya meningkatkan iklim investasi dan berbagai usaha secara terstruktur dan massif ;
6. Perlu dilakukan **evaluasi** terhadap progres arah kebijakan **persebaran penanaman modal** yang lebih merata, sesuai dengan potensi yang dimiliki oleh setiap daerah ( **Wilayah Selatan, Wilayah Tengah dan Wilayah Utara** ).

- **Meningkatnya kualitas pelayanan perizinan**

Solusi atas berbagai permasalahan atau berbagai kendala terkait pencapaian sasaran kinerja dan indikator kinerja di atas sebagai berikut :



1. Pandemi Covid - 19 **harus segera diatasi**, agar situasi dan kondisi daerah menjadi normal kembali dan perekonomian bisa tumbuh secara progresif ;
  2. Perlu **normalisasi anggaran** yang signifikan, agar capaian sasaran kinerja dan indikatornya mencapai target yang telah ditetapkan ;
  3. Perlunya ada semacam **sosialisasi / diseminasi** kepada para *Stake Holder* ( Pemerintah, Masyarakat dan Swasta ) tentang berbagai aturan perizinan, produk perizinan dan aplikasi perizinan ;
  4. Perlunya **pengembangan sarana** dan **prasarana** pelayanan perizinan / pelayanan publik ( Gedung Kantor, Jaringan Listrik, Jaringan Telepon, PDAM dan Jaringan Internet ) ;
- Perlunya **penambahan anggaran biaya** yang cukup, khususnya terkait *Up Date* sarana dan prasarana pelayanan publik / pelayanan perizinan.

## Sasaran Ke-15 : Meningkatnya kualitas pelayanan publik

Hasil pengukuran capaian kinerja sasaran "Meningkatnya kualitas pelayanan publik" dengan indikator kinerja Indeks Kepuasan Masyarakat (IKM) mencapai **100%** dan termasuk predikat "**sangat tinggi**". Data capaian kinerja sasaran 15 disajikan dalam tabel berikut ini :

Tabel 3.51 Realisasi Indikator Sasaran 15 Tahun 2022

NO.	INDIKATOR KINERJA	SATUAN	TARGET	REALISASI	CAPAIAN
1.	Indeks Kepuasan Masyarakat (IKM)	indeks	Baik	Baik	100
Rata -rata capaian					100

Pencapaian kinerja sasaran ini diuraikan sebagai berikut :

Pengukuran Indeks Kepuasan Masyarakat (IKM) dilakukan pada 5 ( lima ) Perangkat Daerah yang melaksanakan Pelayanan Publik, yaitu RSUD Dr. Murjani, Dinas Kependudukan dan Pencatatan Sipil, Badan Pendapatan Daerah dan Dinas Penanaman Modal dan Pelayanan Terpadu Satu Pintu dan BKPSDM

Berdasarkan hasil Survei Kepuasan Masyarakat ( SKM ) terhadap kelima Perangkat Daerah tersebut diperoleh hasil sebagai berikut :

1. RSUD Dr. Murjani dengan nilai 80,89
2. Dinas Kependudukan dan Pencatatan Sipil dengan nilai 89,30
3. Badan Pendapatan Daerah dengan nilai 83,50
4. Dinas Penanaman Modal dan Pelayanan Terpadu Satu Pintu dengan nilai 87,64
5. BKPSDM dengan nilai 86,41

Hal tersebut menunjukkan bahwa Kepuasan masyarakat terhadap layanan pada kelima unit layanan tersebut "Baik".



Pengelolaan Pengaduan pelayanan Publik pada Pemerintah Daerah Kabupaten Kotawaringin Timur dilaksanakan berdasarkan Keputusan Bupati Kotawaringin Timur Nomor : 188.45/0075/Huk-ORG/2022 tentang Penetapan Tim Koordinasi Pengelolaan Pengaduan dan Petugas Administrator Pengelola Layanan Aspirasi dan Pengaduan Online Rakyat Sistem Pengelolaan Pengaduan Pelayanan Publik Nasional Kabupaten Kotawaringin Timur.

Berdasarkan pengelolaan SP4N-LAPOR! selama tahun 2022 , didapatkan total laporan yang masuk dan telah terdisposisi sebanyak 38 laporan. Dari 38 laporan tersebut, 36 laporan dalam status selesai, 1 laporan dalam status proses, dan 1 laporan lainnya dalam status belum ditindaklanjuti.

No.	Status Laporan	Jumlah	Persentase
1.	Selesai	36	94,74%
2.	Proses	1	2,63%
3.	Belum T/L	1	2,63%
Total		38	100%

Tabel 3.52 Realisasi Indikator Kinerja Sasaran 15 terhadap target RPJMD

NO.	INDIKATOR KINERJA	SATUAN	REALISASI 2018	REALISASI 2019	REALISASI 2021	REALISASI 2022	TARGET 2026
1.	Indeks Kepuasan Masyarakat (IKM)	indeks	Baik	Baik	Baik	Baik	Baik

Sasaran " Meningkatkan kualitas pelayanan publik" tersebut dicapai melalui program sebagai berikut :

Tabel 3.53 Program dan Anggaran Sasaran 15 Tahun 2022

NO.	Program	Anggaran (Rp)	Realisasi (Rp)	Capaian (%)
1.	Program Pemenuhan Upaya Kesehatan Perorangan Dan Upaya Kesehatan Masyarakat	107.331.303.501	100.070.201.307	93,23
2.	Program Pendaftaran Penduduk	25.000.000	24.998.300	99,99
3.	Program Pencatatan Sipil	49.075.000	40.826.132	83,19
4.	Program Kepegawaian Daerah	4.388.728.400	3.226.296.406	73,51
5.	Program Pengelolaan Pendapatan Daerah	1.463.882.000,00	1.523.750.660,00	94,42

Faktor – faktor yang mempengaruhi keberhasilan pencapaian sasaran " Meningkatkan kualitas pelayanan publik" adalah :



1. Perangkat Daerah pelaksana pelayanan publik telah melakukan peningkatan pelayanan dan ketersediaan fasilitas yang lebih baik, misalnya Badan Pendapatan Daerah membuka Unit Pelayanan Kas Bank Kalteng di Kantor Bapenda.
2. Tersedianya standar Operasional Prosedur (SOP) yang jelas dan terukur pada semua unit layanan.
3. Inovasi layanan yang terus ditingkatkan seperti tersedianya aplikasi pelayanan pajak daerah e-PBB dan e-BPHTB yang langsung dapat diakses melalui website Bapenda.
4. Tersedianya layanan pengaduan pelayanan publik, baik yang dikelola melalui SP4N-LAPOR! Maupun melalui layanan pengaduan pada masing-masing unit layanan.

Berdasarkan hasil penilaian dari Ombudsman RI tentang Hasil Penilaian Penyelenggaraan Pelayanan Publik Kabupaten Kotawaringin Timur Tahun 2022 mendapat nilai 80,27 dengan Kategori B dengan Opini Kualitas Tinggi atau masuk zona hijau. Penilaian oleh Ombudsman dilakukan pada 2 ( dua ) Puskesmas dan 4 ( empat ) Perangkat Daerah.

Hasil penilaian dari Ombudsman adalah sebagai berikut :

**Tabel 3.54 Hasil Penilaian Penyelenggaraan Pelayanan Publik  
Pemerintah Kabupaten Kotawaringin Timur Tahun 2022**

No	Unit Layanan	Dimensi Penilaian				Nilai
		Input	Proses	Output	Pengaduan	
1	Puskesmas Pasir Putih	12.85	30.88	23.9	16.14	83.78
2	Puskesmas Baamang I	9.76	30.14	23.83	16.59	80.33
3	Dinas Kependudukan dan Pencatatan Sipil	13.11	29.02	24.24	16.95	83.32
4	Dinas Penanaman Modal dan Pelayanan Terpadu Satu Pintu	14.29	28.82	22.81	19.04	84.96
5	Dinas Pendidikan	8.15	27.99	24.24	16.03	76.42
6	Dinas Sosial	8.67	28.51	21.38	14.29	72.85
Nilai Akhir dan Zona					80.27	
Kategori					B	
Opini					Kualitas Tinggi	

**Keterangan Kategori Penilaian Akhir:**

Interval Nilai	Kategori	Opini
88.00-100.00	A	Kualitas Tertinggi
78.00-87.99	B	Kualitas Tinggi
54.00-77.99	C	Kualitas Sedang
32.00-53.99	D	Kualitas Rendah
0-31.99	E	Kualitas Terendah

Sumber : Ombudsman RI 2023



## Sasaran Ke-16 : Meningkatnya kualitas kinerja birokrasi yang bersih dan akuntabel

Hasil pengukuran capaian kinerja sasaran "Meningkatnya kualitas kinerja birokrasi yang bersih dan akuntabel" dengan 4 (empat) indikator kinerja mencapai **106,68%** dan termasuk predikat "**sangat tinggi**". Data capaian kinerja sasaran 16 disajikan dalam tabel berikut ini :

**Tabel 3.55 Realisasi Indikator Sasaran 16 Tahun 2022**

NO.	INDIKATOR KINERJA	SATUAN	TARGET	REALISASI	CAPAIAN
1.	Opini BPK	kriteria	WTP	WTP	100,00
2.	Indeks Pencegahan Korupsi / Monitoring Control for Prevention (MCP) Komisi Pemberantasan Korupsi (KPK)	%	70,23	89	126,73
3.	Nilai SAKIP	kriteria	B	B	100
4.	Nilai LPPD	kriteria	Tinggi	Tinggi	100
Rata-rata capaian					<b>106,68</b>

Pencapaian kinerja sasaran ini diuraikan sebagai berikut :

### 1. Opini BPK

Surat Badan Pemeriksa Keuangan (BPK) Perwakilan Provinsi Kalimantan Tengah Nomor : 34.A/LHP/XIX.PAL/05/2021 tanggal 28 Mei 2021, perihal Laporan Hasil Pemeriksaan atas Laporan Keuangan menyatakan bahwa hasil audit BPK terhadap Laporan Keuangan Pemerintah Daerah Kabupaten Kotawaringin Timur adalah opini "Wajar Tanpa Pengecualian (WTP)". Pemkab. Kotim telah meraih Opini sebanyak 5 kali sejak tahun 2016. Dengan demikian capaian Indikator Kinerja Opini BPK tercapai 100%



Thropy Penghargaan atas Capaian Opini WTP 5 (lima) Kali Berturut-turut untuk Pemerintah Kabupaten Kotawaringin Timur dari Kementerian Keuangan RI

### 2. Indeks Pencegahan Korupsi / Monitoring Control for Prevention (MCP) Komisi Pemberantasan Korupsi (KPK) merupakan aplikasi yang dikembangkan oleh KPK



untuk memudahkan monitoring upaya koordinasi dan supervisi pencegahan korupsi yang dioperasikan salah satunya oleh Pemerintah Daerah. MCP meliputi 8 area intervensi yaitu manajemen APIP, optimalisasi pajak daerah, perencanaan dan penganggaran APBD, pelayanan terpadu satu pintu, manajemen ASN, pengadaan barang dan jasa, manajemen aset daerah dan tata kelola dana desa.

Progres capaian Pemkab Kotim pada masing-masing area adalah sebagai berikut :

- Perencanaan dan Penganggaran 80%
- Pengadaan barang dan jasa 95%
- Perizinan / PTSP 100%
- Pengawasan APIP 92%
- Manajemen ASN 97%
- Optimalisasi pajak daerah 86%
- Manajemen Aset Daerah 65%
- Tata Kelola Keuangan Desa 100%

Capaian MCP KPK Pemkab Kotim Tahun 2022 89,38% atau 126,73% dari target.

3. Nilai SAKIP

Evaluasi Penerapan Sistem Akuntabilitas Kinerja Instansi Pemerintah (SAKIP) tahun 2022 pada Pemerintah Daerah Kabupaten Kotawaringin Timur masih belum mendapatkan hasil penilaian dari Kementerian PANRB sedangkan hasil penilaian SAKIP tahun 2021 mendapatkan nilai 64,38 dengan predikat baik ( B ). Penilaian tersebut menunjukkan tingkat akuntabilitas kinerja, kualitas pembangunan budaya kinerja birokrasi dan orientasi penyelenggaraan pemerintahan pada hasil, serta efektifitas dan efisiensi penggunaan sumber daya pada Pemerintah Daerah Kabupaten Kotawaringin Timur sudah baik

4. Nilai LPPD

Laporan Penyelenggaraan Pemerintah Daerah (LPPD) adalah Laporan Penyelenggaraan Pemerintah Daerah selama 1 (satu) tahun anggaran berdasarkan Rencana kerja Pembangunan Daerah (RKPD). Nilai LPPD Pemerintah Daerah Kabupaten Kotawaringin Timur Tahun 2022 adalah "Tinggi" atau tercapai 100% sesuai target.

Tabel 3.56 Realisasi Indikator Kinerja Sasaran 16 terhadap target RPJMD

NO.	INDIKATOR KINERJA	SATUAN	REALISASI 2019	REALISASI 2020	REALISASI 2021	REALISASI 2022	TARGET 2026
1.	Opini BPK	kriteria	WTP	WTP	WTP	WTP	WTP
2.	Indeks Pencegahan Korupsi / Monitoring Control for Prevention (MCP) Komisi	%	-	-	68	81	75,18



NO.	INDIKATOR KINERJA	SATUAN	REALISASI 2019	REALISASI 2020	REALISASI 2021	REALISASI 2022	TARGET 2026
	Pemberantasan Korupsi (KPK)						
3.	Nilai SAKIP	kriteria	B	B	B	B	BB
4.	Nilai LPPD	kriteria	Tinggi	Tinggi	Tinggi	Tinggi	Sangat Tinggi

Sasaran " Meningkatkan kualitas kinerja birokrasi yang bersih dan akuntabel" tersebut dicapai melalui program sebagai berikut :

Tabel 3.57 Program dan Anggaran Sasaran 16 Tahun 2022

NO.	Program	Anggaran (Rp)	Realisasi (Rp)	Capaian (%)
1.	Program Penyelenggaraan Pergawasan	3.118.687.400,00	1.481.708.321,00	47,51
2.	Program Perumusan Kebijakan, Pendampingan Dan Asistensi	691.088.400,00	209.405.407,00	30,30
3.	Program Penataan Organisasi	333.507.300	313.626.110	94,04
4.	Program Administrasi Tata Pemerintahan	10.406.458.800	3.049.899.271	29,31
5.	Program Perencanaan, Pengendalian Dan Evaluasi Pembangunan Daerah	1.322.094.750,00	1.026.454.408,00	77,64
6.	Program Koordinasi Dan Sinkronisasi Perencanaan Pembangunan Daerah	616.539.750,00	419.442.589,00	68,03
7.	Program Pengelolaan Keuangan Daerah	278.372.024.886,00	104.900.853.394,00	37,68
8.	Program Pengelolaan Barang Milik Daerah	2.011.749.000,00	1.404.834.370,00	69,83

Faktor – faktor kendala yang dihadapi dalam pencapaian sasaran "Meningkatnya kualitas kinerja birokrasi yang bersih dan akuntabel" adalah :

1. Pengintegrasian sistem perencanaan, keuangan, pelaporan dan pertanggungjawaban APBD telah menciptakan keterpaduan dan keselarasan data kinerja.
2. Monitoring dan evaluasi kinerja dilakukan secara berkesinambungan, sehingga perencanaan dan pelaksanaan kinerja dapat ditingkatkan secara lebih efektif dan efisien.
3. Supervisi dari Pemerintah melalui MCP KPK yang dilakukan secara berkala setiap triwulan.



## Sasaran Ke-17 : Meningkatnya implementasi Sistem Pemerintahan Berbasis Elektronik (SPBE)

Hasil pengukuran capaian kinerja sasaran "Meningkatnya implementasi Sistem Pemerintahan Berbasis Elektronik (SPBE)" dengan indikator kinerja indeks SPBE mencapai **108,18%** dan termasuk predikat **"sangat tinggi"**. Data capaian kinerja sasaran 17 disajikan dalam tabel berikut ini :

**Tabel 3.58 Realisasi Indikator Sasaran 17 Tahun 2022**

NO.	INDIKATOR KINERJA	SATUAN	TARGET	REALISASI	CAPAIAN
1.	Indeks SPBE	kriteria	2,20	2,38	108,18
Rata-rata capaian					108,18

Berdasarkan Laporan Hasil Evaluasi SPBE ( Sistem Pemerintahan Berbasis Elektronik ) tahun 2021 dari Kementerian Pendayagunaan Aparatur Negara dan Reformasi Birokrasi Republik Indonesia, Indeks SPBE Kabupaten Kotawaringin Timur memperoleh Predikat **"Cukup"** dengan nilai **2,38**.

Hal ini merupakan PR besar bagi Kabupaten Kotawaringin Timur untuk memperbaiki kelemahan-kelemahannya khususnya pada aspek Kebijakan Tata Kelola SPBE, Perencanaan Strategis SPBE, Teknologi Informasi dan Komunikasi, Penyelenggaraan SPBE dan Audit TIK yang belum terencana sama sekali.

Namun disisi lain, Keunggulan penerapan SPBE yang dimiliki oleh Pemerintah Kab. Kotawaringin Timur adalah pada penerapan Aspek Layanan Administrasi Pemerintahan dan Layanan Publik. Keunggulan ini terlihat dari adanya Layanan Pengadaan Barang dan Jasa, Layanan Pengaduan Pelayanan Publik dan Layanan Publik Sektoral 2. Seluruh keunggulan tersebut saling terkait, sehingga dapat memberikan gambaran pelaksanaan SPBE di internal Pemerintah Kab. Kotawaringin Timur menjadi efektif dan efisien, dan Layanan Pengadaan Barang dan Jasa Berbasis Elektronik memberikan layanan transaksi kepada pengguna terkait pengadaan barang dan jasa seperti otomasi alur kerja, transaksi basis data, validasi data, mekanisme persetujuan, dan analitik data seperti diatur pada Bagian Pengadaan Barang/Jasa. Layanan pengaduan memiliki kapabilitas pencarian informasi atau dokumen publik, memiliki transaksi basis data, validasi data, mekanisme persetujuan dan analitik data serta dan terintegrasi di Kementerian PANRB terhubung dengan Pengguna di IPPD untuk mendukung pelaksanaan SPBE. Serta layanan publik 2 yang berupa manajemen informasi rumah sakit yang meliputi pendaftaran, rekam medis, rawat jalan dan rawat inap di RSUD dr.Murjani.



Tabel 3.59 Realisasi Indikator Kinerja Sasaran 17 terhadap target RPJMD

NO.	INDIKATOR KINERJA	SATUAN	REALISASI 2019	REALISASI 2020	REALISASI 2021	REALISASI 2022	TARGET 2026
1.	Indeks SPBE	kriteria	Belum ada penilaian PMPRB	Belum ada penilaian PMPRB	1,66	2,38	3,20

Sasaran " Meningkatkan implementasi Sistem Pemerintahan Berbasis Elektronik (SPBE)" tersebut dicapai melalui program sebagai berikut :

Tabel 3.60 Program dan Anggaran Sasaran 17 Tahun 2022

NO.	Program	Anggaran (Rp)	Realisasi (Rp)	Capaian (%)
1	Program Informasi dan Komunikasi Publik	3.632.298.000,00	3.632.298.000,00	91,89
2	Program Aplikasi Informatika	17.369.400,00	15.300.000,00	88,09

Faktor – faktor kendala yang dihadapi dalam pencapaian sasaran " Meningkatkan implementasi Sistem Pemerintahan Berbasis Elektronik (SPBE)" adalah :

1. Pemerintah Kabupaten Kotawaringin Timur masih belum memiliki kebijakan internal terkait Tata Kelola SPBE, tidak ditemukan adanya bukti dukung atau pengaturan terkait Kebijakan Internal Arsitektur SPBE Instansi Pemerintah Daerah, Kebijakan Internal Peta Rencana SPBE Instansi Pemerintah Daerah, Kebijakan Internal Manajemen Data, Kebijakan Internal Pembangunan Aplikasi SPBE, Kebijakan Internal Layanan Pusat Data, Kebijakan Internal Layanan Jaringan Intra Instansi Pemerintah Daerah, Kebijakan Internal Penggunaan Sistem Penghubung Layanan Instansi Pemerintah Daerah, Kebijakan Internal Manajemen Keamanan Informasi, Kebijakan Internal Audit TIK dan Kebijakan Internal Tim Koordinasi SPBE Instansi Pemerintah Daerah yang disampaikan belum memenuhi kriteria muatan Kebijakan Internal terkait Tata Kelola SPBE serta belum memenuhi kekuatan hukum yang mengikat secara internal.
2. Pemerintah Kabupaten Kotawaringin Timur masih belum memiliki Perencanaan Strategis SPBE, tidak ditemukan adanya bukti dukung atau dokumentasi terkait Arsitektur SPBE Instansi Pemerintah Daerah, Peta Rencana SPBE Instansi Pemerintah Daerah, Keterpaduan Rencana dan Anggaran SPBE serta Inovasi Proses Bisnis SPBE yang disampaikan belum tertuang dalam rencana kerja dan anggaran tahunan pada Perencanaan Strategis SPBE, hanya mencakup sebagian dari referensi domain arsitektur SPBE, belum mengatur muatan Peta Rencana SPBE Pemerintah Daerah secara lengkap serta kondisi Dokumen Proses Bisnis belum memenuhi standar.
3. Pemerintah Kabupaten Kotawaringin Timur masih belum memiliki atau belum sepenuhnya menyediakan Pembangunan Aplikasi SPBE, Layanan Pusat Data,





Layanan Jaringan Intra Instansi Pemerintah Daerah. serta Penggunaan Sistem Penghubung Layanan Instansi Pemerintah Daerah atau proses pembangunannya masih belum dilakukan secara terencana, dikonsultasikan dengan unit kerja terkait serta terpadu antar unit kerja/perangkat daerah yang melaksanakan fungsi pengelolaan TIK di lingkungan Pemerintah Kabupaten Kotawaringin Timur.

4. Pemerintah Kab. Kotawaringin Timur masih belum memiliki atau membentuk Tim Koordinasi SPBE yang sesuai dengan ruang lingkup pelaksanaan SPBE dan tugas/program kerja Tim Koordinasi SPBE Pemerintah Daerah belum dilaksanakan seluruhnya atau program kerja Tim Koordinasi SPBE
5. Pemerintah Daerah belum mengkoordinasikan kepada semua unit kerja/perangkat daerah terkait di lingkungan Pemerintah Kabupaten Kotawaringin Timur.
6. Pemerintah Kabupaten Kotawaringin Timur masih belum melaksanakan Penerapan Manajemen Risiko SPBE, Penerapan Manajemen Keamanan Informasi, Penerapan Manajemen Data, Penerapan Manajemen Aset TIK, Kompetensi Sumber Daya Manusia, Penerapan Manajemen Pengetahuan, Penerapan Manajemen Perubahan dan Penerapan Manajemen Layanan SPBE melalui strategi pengelolaan yang ditetapkan oleh Tim Koordinasi SPBE Pemerintah Daerah dan diterapkan ke seluruh unit kerja/perangkat daerah di Instansi Pusat/Pemerintah Daerah di lingkungan Pemerintah Kab. Kotawaringin Timur.

## Sasaran Ke-18 : Meningkatnya kemandirian keuangan daerah

Hasil pengukuran capaian kinerja sasaran "Meningkatnya kemandirian keuangan daerah" dengan indikator kinerja Rasio Kemandirian Keuangan Daerah mencapai **93,53%** dan termasuk predikat "**tinggi**". Data capaian kinerja sasaran 18 disajikan dalam tabel berikut ini :

**Tabel 3.61 Realisasi Indikator Sasaran 18 Tahun 2022**

NO.	INDIKATOR KINERJA	SATUAN	TARGET	REALISASI	CAPAIAN
1.	Rasio Kemandirian Keuangan Daerah	%	17,00	15,90	93,53
Rata -rata capaian					93,53

Pencapaian kinerja sasaran ini diuraikan sebagai berikut :

Meningkatnya Kemandirian Keuangan Daerah merupakan sasaran strategis daerah yang menjadi tanggung jawab Badan Pendapatan Daerah Kabupaten Kotawaringin Timur selaku koordinator pendapatan daerah bersama 16 (enam belas) SOPD Pemungut lainnya. Adapun



Rekapitulasi Data Pendapatan Daerah Kabupaten Kotawaringin Timur Tahun 2022 dapat dilihat pada tabel berikut:

URAIAN	TARGET (RP.)	REALISASI (RP.)	CAPAIAN (%)
1	2	3	4
PENDAPATAN ASLI DAERAH	566.955.071.300,00	302.887.322.828,79	53,42
PENDAPATAN TRANSFER	1.610.331.183.876,00	1.600.142.959.553,23	99,37
LAIN-LAIN PENDAPATAN DAERAH YANG SAH	-	1.980.802.009,74	-
<b>TOTAL PENDAPATAN DAERAH</b>	<b>2.177.286.255.177,00</b>	<b>1.905.011.084.391,76</b>	<b>87,49</b>

Dimana untuk menghitung capaian Sasaran Strategis “Meningkatnya Kemandirian Keuangan Daerah” dengan indikator “Rasio Kemandirian Keuangan Daerah” didapat dengan rumus formulasi sebagai berikut:

$$\text{Rasio Kemandirian Keuangan Daerah} = \frac{\text{Pendapatan Asli Daerah}}{\text{Total Pendapatan Daerah}} \times 100\%$$

Berdasarkan rumus di atas, maka diperoleh Rasio Kemandirian Keuangan Daerah Kabupaten Kotawaringin Timur Tahun 2022 sebesar 15,90% dari target sebesar 17,00% atau persentase capaian realisasi sebesar 93,53%.

- Rasio Kemandirian Keuangan Daerah pada Tahun 2022 berada diangka 15,90%. Realisasi tersebut melebihi dari target yang ditetapkan pada Tahun 2022 yaitu sebesar 17,00% dengan persentase capaian realisasi sebesar 93,53%. Hal ini menggambarkan kinerja pengelolaan Pendapatan Asli Daerah (PAD) oleh SOPD Pemungut Kab. Kotim selama Tahun 2022 sudah sangat baik. Hal ini didukung dengan adanya Optimalisasi Intensifikasi dan Ekstensifikasi Pengelolaan Pendapatan Asli Daerah (PAD) dan membangun komunikasi dan koordinasi yang intensif dengan seluruh *stakeholder* dalam upaya peningkatan penerimaan Pendapatan Asli Daerah (PAD).

Tabel 3.62 Realisasi Indikator Kinerja Sasaran 18 terhadap target RPJMD

NO.	INDIKATOR KINERJA	SATUAN	REALISASI 2019	REALISASI 2020	REALISASI 2021	REALISASI 2022	TARGET 2026
1.	Rasio Kemandirian Keuangan Daerah	%	N/A	16,21	19,26	15,90	19,00

Sasaran “Meningkatnya kemandirian keuangan daerah” tersebut dicapai melalui program sebagai berikut :

Tabel 3.63 Program dan Anggaran Sasaran 18 Tahun 2022

NO.	Program	Anggaran (Rp)	Realisasi (Rp)	Capaian (%)
1.	Program Pengelolaan Pendapatan Daerah	1.613.882.000,00	1.523.750.660,00	94,42



Faktor – faktor kendala yang dihadapi dalam pencapaian sasaran " Meningkatkan kemandirian keuangan daerah" adalah :

1. Strategi untuk meningkatkan pendapatan daerah adalah dengan melalui, Perbaikan manajemen terhadap semua potensi pendapatan daerah, yang diarahkan pada profesionalisme sumber daya manusia pengelola pendapatan daerah yang secara bertahap diikuti dengan dukungan sistem dan prosedur serta penggunaan teknologi informasi. Peningkatan promosi objek pendapatan daerah dan daya saing investasi dengan perbaikan dan pembangunan sarana prasarana objek pendapatan daerah juga membangun iklim usaha yang kondusif dalam hal ini ketersediaan data serta sarana penunjang investasi.
2. Peningkatan pendapatan daerah ditempuh dengan kebijakan antara lain sebagai berikut:
  - a. Penggalan dan perluasan sumber-sumber pendapatan yang sesuai dengan kewenangan daerah melalui intensifikasi dan ekstensifikasi pendapatan daerah;
  - b. Mendorong peningkatan kualitas sumberdaya manusia pengelola pendapatan daerah;
  - c. Peningkatan koordinasi dalam pengelolaan pendapatan daerah;
  - d. Pemeliharaan, rehabilitasi dan pembangunan sarana dan prasarana objek pendapatan daerah yang mendukung peningkatan pendapatan daerah;
  - e. Peningkatan pelayanan pajak daerah dan retribusi daerah;
  - f. Peningkatan pendayagunaan kekayaan daerah sebagai sumber pendapatan daerah.
  - g. Mewujudkan terbentuknya BUMD yang handal.
3. Untuk pencapaian target pendapatan dilakukan antara lain dengan, pengkajian potensi pendapatan daerah, pelayanan pendaftaran, online pajak daerah, operasionalisasi penagihan pajak daerah *door to door*, peningkatan pelayanan di Bappenda. Sesuai dengan ruang lingkup keuangan daerah, pengelolaan pendapatan daerah diarahkan pada sumber-sumber pendapatan yang selama ini telah menjadi sumber penghasilan Kas Daerah dengan tetap mengupayakan sumber-sumber pendapatan yang baru.
4. Peningkatan kemampuan keuangan daerah juga diarahkan pada peran investasi masyarakat dalam pembangunan dengan menghilangkan kendala yang menghambat disamping peningkatan investasi dan daya saing yang dilakukan dengan mengurangi biaya tinggi.
5. Peningkatan pendapatan asli daerah dari masyarakat, harus berdasarkan pada Peraturan Daerah, terutama untuk membiayai layanan-layanan yang diberikan, sehingga kemandirian daerah dalam hal pembiayaan penyelenggaraan



pemerintahan dan pembangunan dapat terwujud. Peraturan Daerah tersebut dibuat untuk:

- a. Memperkuat otonomi daerah dan demokrasi, dimana pajak daerah dan retribusi daerah dijadikan sebagai saluran aspirasi daerah dan mempermudah penerapan tingkat pelayanan dengan beban pajak daerah dan retribusi daerah;
  - b. Meningkatkan akuntabilitas Pemerintah Daerah;
  - c. Memberikan insentif untuk peningkatan efisiensi dan efektivitas dalam pelaksanaan layanan.
6. Meningkatkan penerimaan daerah adalah dengan menggali sumber-sumber pungutan daerah yang baru (ekstensifikasi) berdasarkan ketentuan yang memenuhi kriteria pungutan daerah yang baik dan benar serta tidak bertentangan dengan peraturan perundang-undangan yang berlaku.
7. Arah pengelolaan pendapatan daerah dimasa depan difokuskan pada langkah-langkah sebagai berikut:
- a. Pemantapan kelembagaan dan sistem pemungutan pendapatan daerah;
  - b. Intensifikasi dan ekstensifikasi sumber-sumber pendapatan daerah;
  - c. Peningkatan koordinasi dan pengawasan terhadap pemungutan pendapatan daerah;
  - d. Peningkatan pelayanan publik (masyarakat), baik kecepatan pelayanan pembayaran maupun kemudahan untuk memperoleh informasi dan kesadaran masyarakat wajib pajak/retribusi daerah, salah satunya dengan pelayanan pajak secara daring (online);
  - e. Pemanfaatan sumber daya organisasi secara efektif dan efisien;
  - f. Peningkatan upaya sosialisasi pendapatan daerah;
  - g. Peningkatan kualitas data dasar seluruh pendapatan daerah;
  - h. Peningkatan peran dan fungsi SOPD Pemungut sebagai ujung tombak pelayanan publik;
  - i. Peningkatan sinergitas dan koordinasi pendapatan asli daerah dengan Pemerintah Pusat, Kabupaten/Kota serta instansi terkait.

### Mitra Penerimaan Pajak Daerah dan Retribusi



### Sasaran Ke-19 : Meningkatnya kemandirian desa

Hasil pengukuran capaian kinerja sasaran "Meningkatnya kemandirian desa" dengan indikator kinerja Rasio Kemandirian Keuangan Daerah mencapai **100,00%** dan termasuk predikat **"sangat tinggi"**. Data capaian kinerja sasaran 19 disajikan dalam tabel berikut ini :

**Tabel 3.64 Realisasi Indikator Sasaran 19 Tahun 2022**

NO.	INDIKATOR KINERJA	SATUAN	TARGET	REALISASI	CAPAIAN
1.	Jumlah Desa Mandiri	Desa	7	7	100
Rata -rata capaian					100

Pencapaian kinerja sasaran ini diuraikan sebagai berikut :

Desa Mandiri, atau bisa disebut sebagai Desa Sembada adalah Desa Maju yang memiliki kemampuan melaksanakan pembangunan Desa untuk peningkatan kualitas hidup dan kehidupan sebesar-besarnya kesejahteraan masyarakat Desa dengan ketahanan sosial, ketahanan ekonomi, dan ketahanan ekologi secara berkelanjutan.

Berdasarkan hasil penilaian yang dilakukan sesuai Keputusan Direktur Jendral Pembangunan dan Pemberdayaan Masyarakat Desa Kementrian Desa, Pembangunan Daerah Tertinggal dan Transmigrasi Nomor : 312 Tahun 2022, maka Indikator Sasaran Daerah terkait jumlah desa Mandiri berdasarkan kategori IDM (Indeks Desa Membangun) Tahun 2022 tercapai 7 Desa dari 168 Desa yang ada.

Terdapat peningkatan jumlah Desa Mandiri di Tahun 2022 sebanyak 7 Desa dari jumlah Desa mandiri di Tahun 2021, yang tadinya hanya Desa Cempaka Mulia Barat dan Desa Sebabi,





bertambah Desa Bandar Agung, Eka Bahurui, Pundu, dan Pelantaran. Desa Bandar Agung dan Desa Eka Bahurui merupakan Desa Ex Transmigrasi yang sekarang masyarakatnya sejahtera dengan plasma Perkebunan Kelapa Sawit, sedangkan Desa Eka Bahurui juga Desa Ex Transmigrasi yang maju dengan hasil pertanian dan peternakannya. Untuk Desa Pelantaran dan Desa Pundu berkembang karena potensi perdagangannya.

Tabel 3.65 Realisasi Indikator Kinerja Sasaran 19 terhadap target RPJMD

NO.	INDIKATOR KINERJA	SATUAN	REALISASI 2019	REALISASI 2020	REALISASI 2021	REALISASI 2022	TARGET 2026
1.	Jumlah Desa Mandiri	Desa	2	2	6	7	7

Sasaran " Meningkatkan kemandirian desa" tersebut dicapai melalui program sebagai berikut :

Tabel 3.66 Program dan Anggaran Sasaran 19 Tahun 2022

NO.	Program	Anggaran (Rp)	Realisasi (Rp)	Capaian (%)
1	Program Administrasi Pemerintahan Desa	348.227.100	324.908.600	93,30
2	Program Pemberdayaan Lembaga Kemasyarakatan, Lembaga Adat, Dan Masyarakat Hukum Adat	754.643.050	682.829.325	90,48
3	Program Penunjang Urusan Pemerintahan Daerah Kabupaten/Kota	7.951.105.847	6.905.364.417	86,84

Faktor – faktor yang mempengaruhi keberhasilan pencapaian sasaran " Meningkatkan kemandirian desa" adalah :

- Terdapat beberapa desa yang telah mempunyai bonus demografi sebagai Ibu Kota Kecamatan atau daerah pusat ekonomi sehingga dapat dengan cepat meningkatkan perkembangan status desa berdasarkan IDM, yaitu Desa Pundu dan Desa Seba sebagai ibu kota kecamatan,
- Terdapat perkembangan ekonomi di Kabupaten Kotawaringin Timur yang cukup cepat, sehingga mendorong pihak perbankan untuk membuka unit-unit kerja pada Kecamatan atau Desa, serta usaha-usaha perdagangan di wilayah-wilayah yang dekat dengan perkebunan besar kepala sawit, yaitu Desa Eka Bahurui, Bandar Agung, Pelantaran dan Desa Cempaka Mulia Barat.

Ada beberapa kendala yang dihadapi dalam pencapaian sasaran " Meningkatkan kemandirian desa" adalah :

- Masih belum adanya sinergitas OPD di Kabupaten Kotawaringin Timur dalam upaya meningkatkan status perkembangan desa.
- Kemampuan SDM perangkat desa yang masih kurang.
- Kemampuan lembaga ekonomi desa yang belum berkembang sehingga dapat mendorong kemajuan ekonomi desa.



- Masih terdapat beberapa Desa yang tidak memiliki tenaga kesehatan dan jauh dari prasarana kesehatan.
- Masih terdapat beberapa desa yang sulit dijangkau dengan jalan darat karena kondisi jalan yang rusak.

Ada beberapa upaya yang dilakukan dalam pencapaian sasaran “ Meningkatkan kemandirian desa” adalah :

- Meningkatkan koordinasi antar OPD dalam upaya meningkatkan status perkembangan desa
- Melakukan upaya peningkatan SDM perangkat desa melalui kegiatan pelatihan/ sosialisasi
- Mendorong berkembangnya BUMDes yang telah terbentuk agar mendukung kemajuan desa
- Memaksimalkan peran pendamping desa untuk meningkatkan pengelolaan dana desa agar dapat mendorong kemajuan/pembangunan di desa

### **Sasaran Ke-20 : Menurunnya tingkat pencemaran lingkungan**

Hasil pengukuran capaian kinerja sasaran “ Menurunnya tingkat pencemaran lingkungan” dengan 4 (empat) indikator kinerja mencapai **113,13%** dan termasuk predikat “**sangat tinggi**”.

Data capaian kinerja sasaran 20 disajikan dalam tabel berikut ini :

**Tabel 3.67 Realisasi Indikator Sasaran 20 Tahun 2022**

NO.	INDIKATOR KINERJA	SATUAN	TARGET	REALISASI	CAPAIAN
1.	Indeks Kualitas Air	indeks	59,50	62,67	105,33
2.	Indeks Kualitas Udara	indeks	89,01	89,97	101,08
3.	Indeks Kualitas Tutupan Lahan	indeks	53,76	51,08	95,01
4.	Timbulan Sampah yang Ditangani	%	55	83,11	151,11
Rata -rata capaian					<b>113,13</b>

Pencapaian kinerja sasaran ini diuraikan sebagai berikut :

1. Indeks Kualitas Air di Kabupaten Kotawaringin Timur sebesar 62,67 (Kategori Sedang) yang diperoleh dari nilai Indeks Kualitas Air (IKA) dengan capaian 105,33%
2. Indeks Kualitas Udara di Kabupaten Kotawaringin Timur sebesar 89,97 dengan capaian 101,08%. Perhitungan diperoleh dari Data Kualitas Udara Ambien dengan Metode Passive Sampler



3. Indeks Kualitas Tutupan Lahan di Kabupaten Kotawaringin Timur sebesar 51,08 dengan capaian 95,01. Perhitungan diperoleh dari Data Citra Satelit dari KLHK dan Tabulasi Data Numerik yang diinput dalam Sistem Aplikasi Indeks Kualitas Lingkungan Hidup.
4. Timbulan Sampah yang ditangani di Kabupaten Kotawaringin Timur sebesar 83,11% dengan capaian 151,11%

Tabel 3.68 Realisasi Indikator Kinerja Sasaran 20 terhadap target RPJMD

NO.	INDIKATOR KINERJA	SATUAN	REALISASI 2019	REALISASI 2020	REALISASI 2021	REALISASI 2022	TARGET 2026
1.	Indeks Kualitas Air	indeks	N/A	N/A	59,23	62,67	59,73
2.	Indeks Kualitas Udara	indeks	N/A	N/A	90,63	89,97	89,30
3.	Indeks Kualitas Tutupan Lahan	indeks	N/A	N/A	50,59	51,08	54,65
4.	Timbulan Sampah yang Ditangani	%	N/A	N/A	39,94	83,11	70,00

Sasaran "Menurunnya tingkat pencemaran lingkungan" tersebut dicapai melalui program sebagai berikut :

Tabel 3.69 Program dan Anggaran Sasaran 20 Tahun 2022

NO.	Program	Anggaran (Rp)	Realisasi (Rp)	Capaian (%)
1	Program Pengendalian Bahan Berbahaya Dan Beracun (B3) dan Limbah Bahan Berbahaya Dan Beracun (Limbah B3)	1.692.158.000	1.201.098.000	70,98
2	Program Penanganan Pengaduan Lingkungan Hidup	34.670.000	16.425.750	47,38
3	Program Pengelolaan Persampahan	5.557.438.400	4.414.380.142	79,43

## Sasaran Ke-21 : Meningkatnya kualitas ruang publik

Hasil pengukuran capaian kinerja sasaran " Meningkatnya kualitas ruang publik" dengan indikator kinerja Rasio Ruang Terbuka Hijau per Satuan Luas Wilayah ber HPL/HGB mencapai **85,37%** dan termasuk predikat "**tinggi**". Data capaian kinerja sasaran 21 disajikan dalam tabel berikut ini :

Tabel 3.70 Realisasi Indikator Sasaran 21 Tahun 2022

NO.	INDIKATOR KINERJA	SATUAN	TARGET	REALISASI	CAPAIAN
1.	Rasio Ruang Terbuka Hijau per Satuan Luas Wilayah ber HPL/HGB	rasio	6,7	5,72	85,37
Rata -rata capaian					85,37



Pencapaian kinerja sasaran ini diuraikan sebagai berikut :

Ketersediaan mewujudkan penataan ruang untuk mendukung Ruang Terbuka Hijau Persatuan Luas Wilayah ber HPL/HGB dapat dihitung dengan rumus :

$$\frac{\text{Luas ruang terbuka hijau}}{\text{Luas wilayah ber HPL/HGB}}$$

Luas ruang terbuka hijau tahun 2022 di Kabupaten Kotawaringin Timur adalah 937,44 Ha dengan luas Wilayah Ber HPL/HGB Tahun 2022 adalah 163,88 Ha dengan realisasi rasio 5,72. Rasio Ruang Hijau per Satuan Wilayah ber HPL/HGB teralisasi 5,72 dengan capaian 85,37% dari target yang ditetapkan.



**Pembangunan RTH Jl. Pramuka  
( Kantor Pemda )**



**Pembangunan RTH Jl. Tidar**



**Pembangunan RTH Jl. C. Mihing / SMP 3**

Tabel 3.71 Realisasi Indikator Kinerja Sasaran 21 terhadap target RPJMD

NO.	INDIKATOR KINERJA	SATUAN	REALISASI 2019	REALISASI 2020	REALISASI 2021	REALISASI 2022	TARGET 2026
1.	Rasio Ruang Terbuka Hijau per Satuan Luas Wilayah ber HPL/HGB	rasio	N/A	N/A	6,74	5,72	7,5



Sasaran "Meningkatnya kualitas ruang publik" tersebut dicapai melalui program sebagai berikut :

Tabel 3.72 Program dan Anggaran Sasaran 21 Tahun 2022

NO.	Program	Anggaran (Rp)	Realisasi (Rp)	Capaian (%)
1	Program Penyelenggaraan Penataan Ruang	332.397.000	310.934.289	93,54

## Sasaran Ke-22 : Menurunnya risiko bencana kebakaran lahan, hutan, dan permukiman

Hasil pengukuran capaian kinerja sasaran "Menurunnya risiko bencana kebakaran lahan, hutan, dan permukiman" dengan indikator kinerja Cakupan pelayanan bencana kebakaran dan Persentase penurunan jumlah titik api (*hotspot*) mencapai **220,01%** dan termasuk predikat "**sangat tinggi**". Data capaian kinerja sasaran 22 disajikan dalam tabel berikut ini :

Tabel 3.73 Realisasi Indikator Sasaran 22 Tahun 2022

NO.	INDIKATOR KINERJA	SATUAN	TARGET	REALISASI	CAPAAN
1.	Cakupan pelayanan bencana kebakaran	%	29,41	100	340,02
2.	Persentase penurunan jumlah titik api ( <i>hot spot</i> )	%	100	100	100,00
Rata-rata capaian					220,01

Pencapaian kinerja sasaran ini diuraikan sebagai berikut :

**a. Cakupan pelayanan bencana kebakaran**

Cakupan pelayanan bencana kebakaran untuk Tahun 2022 sebesar 100% menunjukkan melebihi dari target yang ditetapkan yaitu 29,41%, dengan capaian kinerja sebesar 340%. Tercapainya target cakupan pelayanan bencana kebakaran karena terlaksananya kegiatan Pos Komando Siaga Darurat Bencana berkedudukan di Kantor Pusdaplops BPBD Kabupaten Kotawaringin Timur sebagai institusi yang berfungsi sebagai pusat komando operasi siaga darurat bencana, untuk mengkoordinasikan, mengendalikan, memantau dan mengevaluasi pelaksanaan siaga darurat bencana. Pos Komando siaga Darurat Bencana di Kabupaten Kotawaringin. Pos Komando Siaga Darurat Berencana ini didukung oleh unsur Badan Penanggulangan Bencana Daerah Kabupaten Kotawaringin Timur, TNI, POLRI, DAMKAR, Manggala Agni, Instansi terkait, SAR, Kecamatan, KPHP dan masyarakat yang tergabung dalam MPA (Masyarakat Peduli Api). Pos Komando, Adalah Pos Utama Yang Menjadi Pusat Kendali Operasi, Perencanaan Kegiatan, Pengumpulan Data, Koordinasi Lintas Lini, Penyusunan Laporan Dan Penyampaian Informasi Terpusat Dari Seluruh Kegiatan Penanganan Karhutla Kabupaten Kotawaringin Timur. Untuk mengantisipasi terjadinya bencana asap akibat kebakaran hutan dan lahan darurat bencana asap akibat





kebakaran hutan dan lahan di Kabupaten Kotawaringin Timur juga di bentuk 7 (tujuh) Pos Lapangan adalah Pos dibawah kendali Pos Induk Komando dengan fungsi penanganan lapangan yang difokuskan pada kecamatan paling rawan karhutla. dilengkapi dengan peralatan dan personil yang memadai untuk dapat melakukan tindakan mulai pencegahan, penanganan sampai penegakan hukum lokasi **9 (sembilan) pos lapangan** ini antara lain :

- 1) Pos Komando Lapangan Kecamatan Mentawa Baru Ketapang
- 2) Pos Komando Lapangan Kecamatan Kota Besi-Kecamatan Cempaga Hulu
- 3) Pos Komando Lapangan Kecamatan Mentaya Hilir Selatan
- 4) Pos Komando Lapangan Kecamatan Parenggean
- 5) Pos Komando Lapangan Baamang
- 6) Pos Komando Lapangan Kecamatan Mentaya Hilir Utara
- 7) Pos Komando Lapangan Kecamatan Teluk Sampit
- 8) Pos Komando Lapangan Kecamatan Cempaga
- 9) Pos Komando Lapangan Kecamatan Mentaya Hulu

Tugas pokok harian dari Pos komando lapangan ini adalah :

1. Monitoring kawasan (sumber air, kedalaman gambut, tinggi muka air, penumpukan bahan bakaran, cuaca, aktivitas masyarakat yang berisiko terjadinya karhutla)
2. Sosialisasi (anjangsana, penyuluhan dll)
3. Pencarian informasi dan pemetaan masalah
4. Melakukan groundcheck hotspot apabila terdeteksi muncul hotspot di wilayah kerja
5. Pemadaman dini apabila terjadi kebakaran, meminta bantuan posko daops apabila membutuhkan dukungan

Tugas harian ini setiap harinya disampaikan melalui WA atau laporan tertulis ke Pos Komando Induk Karhutla sehingga laporan secara harian dan kondisi dari lapangan dapat selalu terpantau.

**b. Persentase penurunan titik api (*hotspot*)**

Persentase penurunan jumlah titik hotspot dapat dilihat dalam tabel indikator kinerja di atas , dimana persentase penurunan jumlah titik api dengan target 100 % , terealisasi 100 % dengan capaian kinerja 100%, dan ini artinya target tercapai sesuai yang telah ditetapkan.

Jumlah titik hotspot di Kabupaten Kotawaringin Timur yang terdata di sepanjang tahun 2022 dapat dilihat dalam tabel dibawah ini :



Tabel 3.74 Kondisi Karhutla di Kabupaten Kotawaringin Timur Tahun 2022

NO	KECAMATAN	JUMLAH HOTSPOT	JUMLAH KEJADIAN	JUMLAH PENANGANAN KEJADIAN	LUAS LAHAN TERBAKAR (ha)	KETERANGAN LUASAN LAHAN TERBAKAR PERWILAYAH (ha)
1	ANTANG KALANG	42	-	-	-	WILAYAH UTARA
2	TELAGA ANTANG	5	-	-	-	
3	BUKIT SANTUAI	7	-	-	-	
4	MENTAYA HULU	6	-	-	-	0
5	TUALAN HULU	3	-	-	-	0,00%
6	PARENGGEAN	16	-	-	-	WILAYAH TENGAH
7	KOTA BESI	1	-	-	-	
8	CEMPAGA HULU	10	-	-	-	
9	CEMPAGA	2	-	-	-	
10	TELAWANG	7	-	-	-	1,5
11	SERANAU	0	-	-	-	
12	BAAMANG	0	1	1	1,5	
13	M. B. KETAPANG	1	6	6	8,3	WILAYAH SELATAN
14	M. H. UTARA	3	1	-	6	
15	PULAU HANAUT	1	-	-	-	
16	M. H. SELATAN	0	-	-	-	32,05
17	TELUK SAMPIT	12	3	3	17,75	95,53%
TOTAL		116	11	10	33,55	33,55
PERSENTASE						100,00%

Dari tabel tersebut dapat dilihat penyebaran titik hotspot sepanjang tahun 2022 terdeteksi **116 titik hotspot** yang tersebar di 16 Kecamatan di Kabupaten Kotawaringin Timur sedangkan 3 (tiga) kecamatan yaitu kecamatan Seranau, Baamang dan Mentaya Hilir Selatan sepanjang tahun 2022 tidak terdeteksi titik hotspot. Titik hotspot terbanyak berada di **Kecamatan Antang Kalang sebanyak 42 hot spot**, diikuti oleh **Kecamatan Parenggean, Kecamatan Cempaga Hulu dan Kecamatan Teluk Sampit**. Keberhasilan tercapainya target Persentase penurunan titik api (hot spot) selain dilakukan pemadaman oleh tim yang tergabung dalam Pos Komando Kebakaran Hutan dan Lahan, juga setelah dilakukan groundchek ke lokasi titik api atau hot spot titik api tersebut telah padam dengan sendirinya karena intensitas hujan yang tinggi sehingga menyebabkan terendam air atau banjir.



Tabel 3.75 Realisasi Indikator Kinerja Sasaran 22 terhadap target RPJMD

NO.	INDIKATOR KINERJA	SATUAN	REALISASI 2019	REALISASI 2020	REALISASI 2021	REALISASI 2022	TARGET 2026
1.	Cakupan pelayanan bencana kebakaran	%	-	-	22,9	100,00	100
2.	Persentase penurunan jumlah titik api (hot spot)	%	-	-	100,00	100,00	100

Sasaran "Menurunnya risiko bencana kebakaran lahan, hutan, dan permukiman" tersebut dicapai melalui program sebagai berikut :

Tabel 3.76 Program dan Anggaran Sasaran 22 Tahun 2022

NO.	Program	Anggaran (Rp)	Realisasi (Rp)	Capaian (%)
1	Program Pencegahan, Penanggulangan, Penyelamatan Kebakaran Dan Penyelamatan Non Kebakaran (DBH DR)	4.000.000.000,-	1.770.334.811,-	44,26

realisasi anggaran yang mendukung program yang mendukung tercapainya indikator kinerja sasaran ini hanya Rp. 1.770.334.811,- atau 44,26 % di bawah dari target yang ditetapkan. Kecilnya realisasi anggaran ini karena kegiatan Pos Komando Kebakaran Hutan dan Lahan, efektif dijalankan hanya 3 (tiga) bulan dan ini dipengaruhi intensitas hujan yang cukup tinggi sepanjang Tahun 2022.

Faktor – faktor yang mempengaruhi keberhasilan pencapaian sasaran "Menurunnya risiko bencana kebakaran lahan, hutan, dan permukiman" adalah :

- Penyediaan laporan/informasi kejadian melalui beberapa media baik telepon, media massa maupun teknologi seperti whatsapp;
- Pos komando kebakaran hutan dan lahan yang diaktifkan di 11 kecamatan yang rawan bencana kebakaran hutan dan lahan
- Pelaksanaan piket jaga posko yang disiplin oleh Tim Reaksi Cepat Badan Penanggulangan Bencana Daerah Kabupaten Kotawaringin Timur Kabupaten Kotawaringin Timur 24 jam setiap harinya sehingga setiap ada laporan bencana langsung dapat ditindak lanjuti.
- Adanya peran relawan yang tersebar di setiap kecamatan di Kabupaten Kotawaringin Timur yang siaga dan tanggap.

Faktor – faktor yang menghambat pencapaian sasaran "Menurunnya risiko bencana kebakaran lahan, hutan, dan permukiman" adalah :

- Luasnya areal lahan dan hutan yang terbakar, terkadang apai yang sudah padam terbakar kembali karena sifat dari gambut terbakar dibawah permukaan.
- Kebiasaan masyarakat yang selalu tergantung dengan bantuan pemerintah ketika terjadi bencana.



- Faktor alam yang menyebabkan Kabupaten Kotawaringin Timur selalu berdampak kebakaran hutan dan lahan dimana disertai musim kemarau yang tidak menentu.
- Belum adanya sistem pendeteksian dini dalam pencegahan kebakaran hutan dan lahan.
- Belum optimalnya sosialisasi yang dapat menjangkau secara luas kesadaran masyarakat berkenaan dampak kebakaran hutan dan lahan

Faktor – faktor kendala dalam pencapaian sasaran "Menurunnya risiko bencana kebakaran lahan, hutan, dan permukiman" adalah :

- Keterlambatan laporan sehingga kebakaran meluas dan susah dikendalikan sehingga menimbulkan titik-titik hotspot baru.
- Daerah terbakar tidak mudah dijangkau
- Lokasi kebakaran sebagian di lahan gambut
- Sulitnya mendapatkan sumber air di areal kebakaran
- Terbatasnya sarana, prasarana, sumber daya manusia dan dana operasional terkait luas wilayah kebakaran hutan dan lahan
- Proses pemadaman kebakaran lahan dalam 1 (satu) lokasi terkadang memakan waktu lama

Saran dan tindak lanjut dalam pencapaian sasaran "Menurunnya risiko bencana kebakaran lahan, hutan, dan permukiman" adalah :

- Melakukan sosialisasi dan pelatihan tentang penanggulangan kebakaran hutan dan lahan
- Peningkatan bantuan logistik dan peralatan kepada desa rawan kebakaran hutan dan lahan
- Peningkatan pembentukan Masyarakat Peduli Api (MPA ) secara bertahap sehingga di masing-masing desa rawan bencana kebakaran sudah ada
- Peningkatan kinerja penanganan bencana dengan terus meningkatkan kapasitas sumber daya manusia dan mencukupi kebutuhan peralatan penanggulangan bencana serta meningkatkan koordinasi berbagai pihak baik instansi terkait, seluruh kecamatan maupun dunia usaha.

## Sasaran Ke-23 : Meningkatnya jumlah karya dan cagar budaya yang dikelola

Hasil pengukuran capaian kinerja sasaran " Meningkatnya jumlah karya dan cagar budaya yang dikelola" dengan indikator kinerja Presentase Benda, Situs, Seni dan Kawasan Cagar Budaya yang dilestarikan mencapai 284,75% dan termasuk predikat "**sangat tinggi**". Data capaian kinerja sasaran 22 disajikan dalam tabel berikut ini :

**Tabel 3.77 Realisasi Indikator Sasaran 23 Tahun 2022**

NO.	INDIKATOR KINERJA	SATUAN	TARGET	REALISASI	CAPAIAN
1.	Presentase Benda, Situs, Seni dan Kawasan Cagar Budaya yang dilestarikan	%	22,56	64,24	284,75
Rata -rata capaian					284,75



Pencapaian kinerja sasaran ini diuraikan sebagai berikut :

Pembangunan urusan kebudayaan yang dilaksanakan oleh pemerintah Kabupaten Kotawaringin Timur bertujuan agar setiap komponen masyarakat tetap memegang teguh kearifan lokal dalam setiap aspek aktivitas kehidupannya. Indikator capaian pembangunan urusan kebudayaan adalah melalui jumlah penyelenggaraan festival seni dan budaya serta jumlah sarana penyelenggaraan seni dan budaya

**Capaian Urusan Kebudayaan Tahun 2019-2022**

No.	ASPEK	2019	2020	2021	2022
1.	Jumlah Penyelenggaraan Festival Seni dan Budaya (Event yang diikuti dan diselenggarakan)	14	1	-	-
2.	Jumlah Sarana Penyelenggaraan Seni dan Budaya	4	4	4	4
3.	Benda, Situs dan Kawasan Cagar Budaya yang dilestarikan	33	33	33	33

Sarana yang dikelola oleh Pemerintah Kabupaten Kotawaringin Timur berupa sanggar seni sampai tahun 2020 ada 4 (empat) buah yang rata-rata berada di Kecamatan Baamang dan Mentawa Baru Ketapang, sedangkan Benda, Situs dan Kawasan Cagar Budaya sampai Tahun 2022 yang dilestarikan tetap 33 (tiga puluh tiga) yang tersebar di beberapa kecamatan.

**Tabel 3.78 Realisasi Indikator Kinerja Sasaran 23 terhadap target RPJMD**

NO.	INDIKATOR KINERJA	SATUAN	REALISASI 2019	REALISASI 2020	REALISASI 2021	REALISASI 2022	TARGET 2026
1.	Presentase Benda, Situs, Seni dan Kawasan Cagar Budaya yang dilestarikan	%	N/A	N/A	20,50	64,24	29,73

Sasaran " Meningkatkan jumlah karya dan cagar budaya yang dikelola" tersebut dicapai melalui program sebagai berikut :

**Tabel 3.79 Program dan Anggaran Sasaran 23 Tahun 2022**

NO.	Program	Anggaran (Rp)	Realisasi (Rp)	Capaian (%)
1.	Program Pengembangan Kebudayaan	1.396.895.000,00	1.324.896.750,00	94,85
2.	Program Pengembangan Kesenian Tradisional	111.800.000,00	58.200.000,00	52,06
3.	Program Pelestarian Dan Pengelolaan Cagar Budaya	11.800.000,00	11.665.200,00	98,86
4.	Program Pengelolaan Permuseuman	788.748.000,00	674.491.849,00	85,51



Faktor – faktor yang mempengaruhi keberhasilan pencapaian sasaran " Meningkatkan jumlah karya dan cagar budaya yang dikelola" adalah :

- Optimalisasi peningkatan Kapasitas Sumber Daya Manusia (SDM) pelestarian cagar budaya dari sumber daya yang tersedia dengan pelatihan dan bimbingan teknis pengelolaan cagar budaya, dengan pembentukan Tim Registrasi Pendataan Cagar Budaya dan Tim Ahli Cagar Budaya (TACB) Kabupaten, atau bisa meminjam dari Kabupaten / Kota lain yang sudah memiliki atau meminjam dari Provinsi.
- Tim Ahli Cagar Budaya (TACB) tidak harus dari latar belakang Pendidikan arkeologi, bisa dari sejarah antropologi, arsitektur, yang penting memiliki sertifikat Tim Ahli Cagar Budaya (TACB). Bagi Tim Ahli Cagar Budaya (TACB) yang sudah habis masa berlakunya, bisa memperpanjang dengan berkoordinasi dengan Badan Nasional Sertifikasi Profesi (BNSP).
- Perlu ditingkatkannya sinergi antara Pemerintah Daerah dengan Pemerintah Pusat sebagai upaya optimalisasi pelestarian cagar budaya.

### C. Analisis Efisiensi Penggunaan Anggaran

Analisis efisiensi penggunaan anggaran pada Pemerintah Kabupaten Kotawaringin Timur dapat diinformasikan sebagai berikut:

#### 1) Perbandingan anggaran dan realisasi Pengadaan Barang/Jasa

Tahun 2022 Kabupaten Kotawaringin Timur melaksanakan pengadaan barang/jasa melalui Bagian Pengadaan Barang/Jasa dengan realisasi 158 paket dengan rincian pengadaan barang 8 paket, jasa konstruksi 131 paket, jasa konsultasi 16 paket, jasa lainnya 3 paket dengan nilai pagu anggaran setelah dilakukan perhitungan HPS oleh PPK nilai total HPS sebesar Rp133.843.370.947,00

Sesuai dengan amanat Peraturan Presiden Nomor 16 Tahun 2018 Pasal 6 bahwa pengadaan barang/jasa menerapkan prinsip efisiensi. Dari hasil proses pemilihan pengadaan barang/jasa melalui negosiasi/penawaran yang dilakukan oleh kelompok kerja memperoleh nilai total hasil negosiasi sebesar Rp133.843.370.947,00. sehingga terdapat efisiensi anggaran sebesar Rp126.981.232.034,00 atau 5% dari Nilai HPS.

Tabel 3.80 Anggaran dan Realisasi Anggaran Pengadaan Barang/Jasa

No	H P S	Realisasi	Selisih	Efisiensi
1.	Rp133.843.370.947,00	Rp126.981.232.034,00	Rp6.862.138.913,00	5 %





## 2) Perbandingan anggaran dan realisasi Perjalanan Dinas

Perjalanan Dinas di tahun 2022 telah diupayakan sedemikian rupa untuk diefisienkan dalam pelaksanaannya. Kebijakan ini berimplikasi pada efisiensi juga dari sisi pembiayaan perjalanan dinas. Jika perjalanan dinas tidak menggunakan akomodasi hotel maka biaya penginapan diberikan 30% dari standar harga jasa penginapan sesuai dengan golongannya.

Hasil kebijakan perjalanan dinas yang demikian, dari pagu anggaran Perjalanan Dinas Daerah sebesar Rp97.647.992.524,00 realisasinya hanya Rp 80.563.230.357,00 atau menghasilkan efisiensi sebesar Rp17.084.762.167,00 atau 17,50 %.

Tabel 3.81 Anggaran dan Realisasi Anggaran Perjalanan Dinas

No	Anggaran	Realisasi	Selisih	Efisiensi
1.	Rp97.647.992.524,00	Rp 80.563.230.357,00	Rp17.084.762.167,00	17,50%

## 3) Perbandingan anggaran dan realisasi Belanja Pemeliharaan Peralatan dan Mesin

Belanja Pemeliharaan Peralatan dan Mesin merupakan belanja pemeliharaan kendaraan operasional Pemerintah Kabupaten Kotawaringin Timur untuk menunjang dan memperlancar pelaksanaan kegiatan serta pelayanan kepada masyarakat. Pada tahun 2022 telah diupayakan sedemikian rupa untuk diefisienkan dalam pelaksanaannya, sehingga berimplikasi pada efisiensi juga dari sisi pembiayaan pemeliharaan peralatan dan mesin.

Dari pagu anggaran Belanja Pemeliharaan Peralatan dan Mesin sebesar Rp10.622.951.498,00 realisasinya hanya sebesar Rp7.631.276.515,00, sehingga terjadi efisiensi sebesar Rp2.991.674.983,00 atau 28,16%.

Tabel 3.82 Anggaran dan Realisasi Anggaran Pemeliharaan Peralatan dan Mesin

No	Anggaran	Realisasi	Selisih	Efisiensi
1.	Rp10.622.951.498,00	Rp7.631.276.515,00	Rp2.991.674.983,00	28,16%

## 4) Perbandingan anggaran dan realisasi Pemeliharaan Bangunan Gedung-Bangunan Gedung Tempat Kerja - Bangunan Gedung Kantor

Belanja Pemeliharaan Bangunan Gedung-Bangunan Gedung Tempat Kerja-Bangunan Gedung Kantor merupakan belanja pemeliharaan untuk menunjang dan memperlancar pelayanan publik. Pada tahun 2022 telah diupayakan sedemikian rupa untuk diefisienkan dalam pelaksanaannya, sehingga berimplikasi pada efisiensi juga dari sisi pembiayaan pemeliharaan Bangunan Gedung-Bangunan Gedung Tempat Kerja-Bangunan Gedung Kantor



Dari pagu anggaran Belanja Pemeliharaan Bangunan Gedung-Bangunan Gedung Tempat Kerja-Bangunan Gedung Kantor sebesar Rp7.381.217.430,00 realisasinya hanya sebesar Rp5.819.762.159,00, sehingga terjadi efisiensi sebesar Rp1.561.455.271,00 atau 21,15%.

Tabel 3.83 Anggaran dan Realisasi Anggaran Pemeliharaan Bangunan Gedung-Bangunan Gedung Tempat Kerja-Bangunan Gedung Kantor

No	Anggaran	Realisasi	Selisih	Efisiensi
1.	Rp7.381.217.430,00	Rp5.819.762.159,00	Rp1.561.455.271,00	21,15%

Berdasarkan data tersebut, maka dihasilkan efisiensi penggunaan anggaran pada Pemerintah Kabupaten Kotawaringin Timur sebagai berikut:

Tabel 3.84 Efisiensi Penggunaan Anggaran Tahun 2022

NO.	URAIAN	ANGGARAN	REALISASI	SELISIH
1.	Pengadaan Barang/Jasa	Rp133.843.370.947,00	Rp126.981.232.034,00	Rp6.862.138.913,00
2.	Perjalanan Dinas	Rp97.647.992.524,00	Rp 80.563.230.357,00	Rp17.084.762.167,00
3.	Belanja Pemeliharaan Peralatan dan Mesin	Rp10.622.951.498,00	Rp7.631.276.515,00	Rp2.991.674.983,00
4.	Pemeliharaan Bangunan Gedung-Bangunan Gedung Tempat Kerja-Bangunan Gedung Kantor	Rp7.381.217.430,00	Rp5.819.762.159,00	Rp1.561.455.271,00
	<b>JUMLAH</b>	<b>Rp249.495.532.399,00</b>	<b>Rp220.995.501.065,00</b>	<b>Rp28.500.031.334,00</b>



## Laporan Kinerja Instansi Pemerintah Kabupaten Kotawaringin Timur 2022

Sumber daya keuangan Pemerintah Kabupaten Kotawaringin Timur ditetapkan setiap tahun dalam Anggaran Pendapatan dan Belanja Daerah (APBD). Realisasi APBD tahun 2022 Kabupaten Kotawaringin Timur adalah sebagai berikut :

### Data Anggaran Realisasi APBD Kabupaten Kotawaringin Timur Tahun 2022

No.	Uraian	Anggaran 2022	Realisasi 2022
1	2	3	4
1	<b>PENDAPATAN</b>	<b>2.177.286.255.176,00</b>	<b>1.905.011.084.391,76</b>
	<b>PENDAPATAN ASLI DAERAH</b>	<b>566.955.071.300,00</b>	<b>302.887.322.828,79</b>
	Pendapatan Pajak Daerah	406.403.805.000,00	97.431.120.690,00
	Pendapatan Retribusi Daerah	16.437.473.800,00	11.328.500.939,00
	Pendapatan Hasil Pengelolaan Kekayaan Daerah yang Dipisahkan	12.086.047.900,00	12.809.375.699,00
	Lain-lain PAD yang Sah	132.027.744.600,00	181.318.325.500,79
	<b>PENDAPATAN TRANSFER</b>	<b>1.610.331.183.876,00</b>	<b>1.600.142.959.553,23</b>
	Pendapatan Transfer Pemerintah Pusat	1.433.973.519.876,00	1.416.076.197.862,00
	Pendapatan Transfer Antar Daerah	176.357.664.000,00	184.066.761.691,23
	<b>LAIN-LAIN PENDAPATAN YANG SAH</b>	<b>-</b>	<b>1.980.802.009,74</b>
2	<b>BELANJA</b>	<b>2.262.854.558.500,00</b>	<b>1.902.275.561.920,12</b>
	<b>BELANJA OPERASI</b>	<b>1.571.041.130.988,00</b>	<b>1.340.093.678.540,84</b>
	<b>BELANJA MODAL</b>	<b>398.626.990.564,00</b>	<b>322.364.320.884,28</b>
	<b>BELANJA TIDAK TERDUGA</b>	<b>5.000.000.000,00</b>	<b>4.076.836.233,00</b>
	<b>TRANSFER</b>	<b>288.186.436.948,00</b>	<b>235.740.726.262,00</b>
	<b>TRANSFER BAGI HASIL PENDAPATAN</b>	<b>44.351.005.183,00</b>	<b>2.028.875.183,00</b>
	<b>TRANSFER BANTUAN KEUANGAN</b>	<b>243.835.431.765,00</b>	<b>233.711.851.079,00</b>
	Surplus/ (Defisit)	(85.568.303.324,00)	2.735.522.471,64
3	<b>PEMBIAYAAN</b>		
	<b>PENERIMAAN DAERAH</b>	<b>199.690.794.268,03</b>	<b>200.048.910.392,03</b>
	<b>PENGELUARAN DAERAH</b>	<b>14.015.000.000,00</b>	<b>14.015.000.000,00</b>
	Pembiayaan Neto	185.675.794.268,03	186.033.910.392,03
4	<b>Sisa Lebih Pembiayaan Anggaran (SILPA)</b>	<b>100.107.490.944,03</b>	<b>188.769.432.863,67</b>

Sumber : BKAD Kab. Kotim



## BAB IV PENUTUP

### A. Kesimpulan

Hasil pengukuran kinerja Pemerintah Kabupaten Kotawaringin Timur atas Perjanjian Kinerja (PK) Pemerintah Kabupaten Kotawaringin Timur Tahun 2022 yang terdiri dari 23 sasaran adalah sebagai berikut :

Tabel 4.1 Rekapitulasi Capaian Sasaran Tahun 2022

NO.	SASARAN	INDIKATOR KINERJA		SATUAN	TARGET	REALISASI	CAPAIAN
1	2	3		4	5	6	7
1.	Meningkatnya kualitas Jalan dan Jembatan Kabupaten	1.	Persentase jalan kabupaten dalam kondisi baik (> 40 KM/Jam)	%	52,66	57,19	108,60
		2.	Persentase jembatan kabupaten dalam kondisi baik	%	48,50	50,29	103,69
Rata – rata capaian						106,15	
2.	Meningkatnya kualitas layanan transportasi	1.	Persentase layanan angkutan darat, laut dan udara	%	47	45,2	96,17
		2.	Angka kecelakaan lalu lintas darat	Jumlah	119	47	119,61
Rata – rata capaian						107,89	
3.	Meningkatnya kualitas dan kuantitas sarana-prasarana pelayanan dasar	1.	Persentase rumah tinggal bersanitasi (layak)	%	71,20	62,05	87,15
		2.	Persentase rumah tinggal bersanitasi (aman)	%	6,50	2,05	31,54
		3.	Persentase drainase dalam kondisi baik/pembuangan aliran air tidak tersumbat	%	62,72	37,84	60,33
		4.	Persentase penduduk berakses air minum	%	92,55	27,10	29,28
		5.	Rasio rumah layak huni	%	0,7052	0,62	87,92
		6.	Persentase luasan permukiman kumuh di kawasan perkotaan	%	33,33	24,92	74,77
Rata – rata capaian						61,83	
4.	Meningkatnya cakupan jaringan telekomunikasi	Cakupan layanan telekomunikasi		%	57,50	79,46	138,19
Rata – rata capaian						138,19	
5.	Meningkatnya kualitas pendidikan masyarakat	1.	Rata-rata Lama Sekolah	Tahun	8,24	8,16	99,03
		2.	Harapan Lama Sekolah	Tahun	13,14	12,86	97,87
Rata – rata capaian						98,45	
6.	Meningkatnya kualitas kesehatan masyarakat	Umur Harapan Hidup		Tahun	69,96	70,15	100,27
Rata – rata capaian						100,27	
7.	Meningkatnya kualitas pembangunan gender dan keluarga	1.	Indeks Pembangunan Gender (IPG)	Indeks	88,15	88,91	100,86
		2.	Indeks Pembangunan Keluarga (iBangga)	Indeks	32,20	22,30	69,25
Rata – rata capaian						85,06	



## Laporan Kinerja Instansi Pemerintah Kabupaten Kotawaringin Timur 2022

NO.	SASARAN	INDIKATOR KINERJA		SATUAN	TARGET	REALISASI	CAPAIAN
1	2	3		4	5	6	7
8.	Meningkatnya daya saing daerah	1.	Produktivitas Total Daerah	Juta	127,43	96,11	75,42
		2.	Angka Kriminalitas Yang Tertangani	permiriad (per sepuluh ribu)	5,13	6,32	123,20
Rata – rata capaian						99,31	
9.	Meningkatnya pembangunan pemuda dan olahraga	1.	Persentase wirausaha muda	%	37	36,86	99,62
		2.	Jumlah prestasi olahraga	Cabor	24	23	95,83
Rata – rata capaian						97,73	
10.	Meningkatnya keseimbangan ketersediaan dan kebutuhan pangan	Indeks Ketahanan Pangan		%	79,36	78,28	98,64
Rata – rata capaian						98,64	
11.	Meningkatnya kesejahteraan petani	Kontribusi Sektor Pertanian terhadap PDRB		%	22,10	21,48	97,19
Rata – rata capaian						97,19	
12.	Meningkatnya aktivitas ekonomi rakyat	Persentase Usaha Mikro dan Kecil		%	90	99	110
Rata – rata capaian						110	
13.	Menguatnya sektor pariwisata	Kontribusi Sektor Pariwisata terhadap PDRB		%	1,44	2,44	169,44
Rata – rata capaian						169,44	
14.	Meningkatnya investasi di daerah	Jumlah nilai investasi berskala nasional (PMDN/PMA)		Milyar Rupiah	30.775,14	33.240,71	108,01
Rata – rata capaian						108,01	
15.	Meningkatnya kualitas pelayanan publik	Indeks Kepuasan Masyarakat (IKM)		Indeks	Baik	Baik	100,00
Rata – rata capaian						100,00	
16.	Meningkatnya kualitas kinerja birokrasi yang bersih dan akuntabel	1.	Opini BPK	kriteria	WTP	WTP	100,00
		2.	Indeks Pencegahan Korupsi / Monitoring Control for Prevention (MCP) Komisi Pemberantasan Korupsi (KPK)	%	70,23	89	126,73
		3.	Nilai SAKIP	kriteria	B	B	100
		4.	Nilai LPPD	kriteria	Tinggi	Tinggi	100
Rata – rata capaian						106,68	
17.	Meningkatnya implementasi Sistem Pemerintahan Berbasis Elektronik (SPBE)	Indeks SPBE		Indeks	2,20	2,38	108,18
Rata – rata capaian						108,18	
18.	Meningkatnya kemandirian keuangan daerah	Rasio Kemandirian Keuangan Daerah		%	17,00	15,90	93,53
Rata – rata capaian						93,53	
19.	Meningkatnya kemandirian desa	Jumlah Desa Mandiri		Desa	7	7	100,00
Rata – rata capaian						100,00	
20	Menurunnya tingkat pencemaran lingkungan	1.	Indeks Kualitas Air	indeks	59,50	62,67	105,33
		2.	Indeks Kualitas Udara	indeks	89,01	89,97	101,08
		3.	Indeks Kualitas Tutupan Lahan	indeks	53,76	51,08	95,01
		4.	Timbulan Sampah yang Ditangani	%	55	83,11	151,11
Rata – rata capaian						113,13	



## Laporan Kinerja Instansi Pemerintah Kabupaten Kotawaringin Timur 2022

NO.	SASARAN	INDIKATOR KINERJA	SATUAN	TARGET	REALISASI	CAPAIAN
1	2	3	4	5	6	7
21	Meningkatnya kualitas ruang publik	Rasio Ruang Terbuka Hijau per Satuan Luas Wilayah ber HPL/HGB	rasio	6,7	5,72	85,37
Rata – rata capaian						85,37
22.	Menurunnya risiko bencana kebakaran lahan, hutan, dan permukiman	1. Cakupan pelayanan bencana kebakaran	%	29,41	100	340,02
		2. Persentase penurunan jumlah titik api (hot spot)	%	100	100	100,00
Rata – rata capaian						220,01
23.	Meningkatnya jumlah karya dan cagar budaya yang dikelola	Presentase Benda, Situs, Seni dan Kawasan Cagar Budaya yang dilestarikan	%	22,56	64,24	284,75
Rata – rata capaian						284,75
Capaian Rata-Rata Sasaran						116,95

Berdasarkan kedua tabel tersebut di atas, maka kinerja capaian Sasaran dapat dikategorikan sebagai berikut:

- Capaian kinerja  $91\% \leq 100\%$  kategori “sangat tinggi” sebanyak 20 sasaran, atau 86,96%;
- Capaian kinerja  $76\% \leq 90\%$  kategori “tinggi” sebanyak 2 sasaran, atau 8,70%;
- Capaian kinerja  $66\% \leq 75\%$  kategori “sedang” tidak ada
- Capaian kinerja  $51\% \leq 65\%$  kategori “rendah” sebanyak 1 sasaran, atau 4,35%;
- Capaian kinerja  $\leq 50\%$  kategori “sangat rendah” tidak ada

Selanjutnya hasil capaian Indikator Kinerja Utama (IKU) Pemerintah Kabupaten Kabupaten Kotawaringin Timur Tahun 2022 adalah sebagai berikut:

Tabel 4.2 Rekapitulasi Capaian IKU Tahun 2022

NO.	INDIKATOR KINERJA UTAMA	SATUAN	TARGET	REALISASI	CAPAIAN
1	3	4	5	6	7
1.	Persentase jalan kabupaten dalam kondisi baik (> 40 KM/Jam)	%	52,66	57,19	108,60
2.	Persentase jembatan kabupaten dalam kondisi baik	%	48,50	50,29	103,69
3.	Persentase layanan angkutan darat, laut dan udara	%	47	45,2	96,17
4.	Angka kecelakaan lalu lintas darat	Jumlah	119	47	119,61
5.	Persentase rumah tinggal bersanitasi (layak)	%	71,20	62,05	87,15
6.	Persentase rumah tinggal bersanitasi (aman)	%	6,50	2,05	31,54
7.	Persentase drainase dalam kondisi baik/pembuangan aliran air tidak tersumbat	%	62,72	37,84	60,33
8.	Persentase penduduk berakses air minum	%	92,55	27,10	29,28
9.	Rasio rumah layak huni	%	0,7052	0,62	87,92
10.	Persentase luasan permukiman kumuh di kawasan perkotaan	%	33,33	24,92	74,77
11.	Cakupan layanan telekomunikasi	%	57,50	79,46	138,19
12.	Rata-rata Lama Sekolah	Tahun	8,24	8,16	99,03
13.	Harapan Lama Sekolah	Tahun	13,14	12,86	97,87





## Laporan Kinerja Instansi Pemerintah Kabupaten Kotawaringin Timur 2022

NO.	INDIKATOR KINERJA UTAMA	SATUAN	TARGET	REALISASI	CAPAIAN
1	3	4	5	6	7
14.	Umur Harapan Hidup	Tahun	69,96	70,15	100,27
15.	Indeks Pembangunan Gender (IPG)	Indeks	88,15	88,91	100,86
16.	Indeks Pembangunan Keluarga (iBangga)	Indeks	32,20	22,30	69,25
17.	Produktivitas Total Daerah	Juta	127,43	99,11	75,42
18.	Angka Kriminalitas Yang Tertangani	permiriad (per sepuluh ribu)	5,13	6,32	123,20
19.	Persentase wirausaha muda	%	37	36,86	99,62
20.	Jumlah prestasi olahraga	Cabor	24	23	95,83
21.	Indeks Ketahanan Pangan	%	79,36	78,28	98,64
22.	Kontribusi Sektor Pertanian terhadap PDRB	%	22,10	21,48	97,19
23.	Persentase Usaha Mikro dan Kecil	%	90	99	110,00
24.	Kontribusi Sektor Pariwisata terhadap PDRB	%	1,44	2,44	169,44
25.	Jumlah nilai investasi berskala nasional (PMDN/PMA)	Milyar Rupiah	30.775,14	33.240,71	108,01
26.	Indeks Kepuasan Masyarakat (IKM)	Indeks	Baik	Baik	100,00
27.	Opini BPK	kriteria	WTP	WTP	100,00
28.	Indeks Pencegahan Korupsi / Monitoring Control for Prevention (MCP) Komisi Pemberantasan Korupsi (KPK)	%	70,23	89	126,73
29.	Nilai SAKIP	kriteria	B	B	100,00
30.	Nilai LPPD	kriteria	Tinggi	Tinggi	100,00
31.	Indeks SPBE	Indeks	2,20	2,38	108,18
32.	Rasio Kemandirian Keuangan Daerah	%	17,00	14,90	87,65
33.	Jumlah Desa Mandiri	Desa	7	7	100,00
34.	Indeks Kualitas Air	indeks	59,50	62,67	105,33
35.	Indeks Kualitas Udara	indeks	89,01	89,97	101,08
36.	Indeks Kualitas Tutupan Lahan	indeks	53,76	51,08	95,01
37.	Timbulan Sampah yang Ditangani	%	55	83,11	151,11
38.	Rasio Ruang Terbuka Hijau per Satuan Luas Wilayah ber HPL/HGB	rasio	6,7	5,72	85,37
39.	Cakupan pelayanan bencana kebakaran	%	29,41	100	340,02
40.	Persentase penurunan jumlah titik api (hot spot)	%	100,00	100,00	100,00
41.	Presentase Benda, Situs, Seni dan Kawasan Cagar Budaya yang dilestarikan	%	22,56	64,24	284,75

**L a m p i r a n**



**PEMERINTAH DAERAH KABUPATEN KOTAWARINGIN TIMUR**  
**INSPEKTORAT DAERAH**

Jl. Jend. Sudirman KM. 6,3 Sampit 74322 Telp. (0531) 21082, fax30374,  
Email: inspektorat@kotimkab.go.id

**PERNYATAAN TELAH DIREVIU**  
**LAPORAN KINERJA INSTANSI PEMERINTAH (LKIP)**  
**KABUPATEN KOTAWARINGIN TIMUR**  
**TAHUN ANGGARAN 2022**

Kami telah mereviu Laporan Kinerja Instansi Pemerintah (LKIP) Kabupaten Kotawaringin Timur untuk Tahun Anggaran 2022 sesuai Pedoman Reviu atas Laporan Kinerja. Substansi informasi yang dimuat dalam Laporan Kinerja menjadi tanggung jawab manajemen Pemerintah Kabupaten Kotawaringin Timur.

Reviu bertujuan untuk memberikan keyakinan terbatas bahwa laporan kinerja telah disajikan secara akurat, andal, dan valid.

Berdasarkan reviu kami, tidak terdapat kondisi atau hal-hal yang menimbulkan perbedaan dalam meyakini keandalan informasi yang disajikan di dalam laporan kinerja ini.

Sampit, 1 Maret 2023

Inspektur Daerah



Masri, S.E., CRA., CRP., CGCAE.  
Pembina Utama Muda  
NIP. 19651022 199401 1 008