

PROFIL KESEHATAN

KABUPATEN KOTAWARINGIN TIMUR
TAHUN 2022



**DINAS KESEHATAN
KABUPATEN KOTAWARINGIN TIMUR**

Jl. Jend Sudirman KM. 6 Sampit Kode Pos 74322

Telp (0531) 21033 Fax. (0531) 30739

email: dinkeskotim@gmail.com

website: dinkes.kotimkab.go.id

KATA PENGANTAR



Penyelenggaraan pembangunan kesehatan tidak terlepas dari adanya kegiatan perencanaan, pergerakan, pembinaan dan pengawasan. Acuan dan kesinambungan tahapan upaya kesehatan tersebut dibutuhkan data dan informasi yang baik. Oleh karena itu sistem informasi kesehatan perlu dimantapkan dan dikembangkan dalam upaya menunjang pembangunan di bidang kesehatan. Salah satu produksi sistem informasi kesehatan di Kabupaten Kotawaringin Timur adalah Profil Kesehatan Kabupaten. Profil Kesehatan Kabupaten Kotawaringin Timur Tahun 2021 merupakan kelanjutan dari profil tahun-tahun sebelumnya. Profil kesehatan ini memuat gambaran tentang pelaksanaan program kesehatan tahunan serta hasil yang telah dicapai dalam pembangunan kesehatan di Kabupaten Kotawaringin Timur sepanjang tahun.

Sebagai bahan kelengkapan data telah diupayakan untuk menggali dan mengumpulkan data dari berbagai sumber, di antaranya mulai dari data yang bersumber dari puskesmas, bidang-bidang yang ada di dinas kesehatan, rumah sakit dan dari berbagai lintas sektor terkait. Profil kesehatan yang digunakan berpedoman pada buku Petunjuk Profil Kesehatan yang diterbitkan oleh Pusat Data dan Informasi Kementerian Kesehatan Republik Indonesia.

Perlu disadari bahwa masih banyak informasi yang belum dapat disajikan dalam penyusunan buku Profil Kesehatan Kotim Tahun 2022. Hal ini karena ketidakakuratan data yang berhasil dikumpulkan dan keterbatasan analisis yang dilakukan. Perlu dipahami bahwa sistem manajemen data kesehatan masih lemah, baik karena faktor Sumber Daya Manusia yang terbatas, kelengkapan prasarana yang dimiliki dan sistem pelaporan yang belum tertata dengan baik.

Profil Kesehatan Kabupaten Kotawaringin Timur diupayakan dengan segala keterbatasannya agar dapat terbit lebih cepat dari tahun-tahun sebelumnya. Di samping terbit dalam versi cetak, profil kesehatan Kabupaten Kotawaringin Timur juga dapat diakses melalui **<https://dinkes.kotimkab.go.id>**. Diharapkan profil ini dapat dimanfaatkan dalam pengambilan keputusan dan sebagai bahan kajian yang didasari kepada data dan informasi serta digunakan sebagai rujukan data dan informasi.

Kepada semua pihak yang telah berpartisipasi menyumbangkan pikiran dan tenaga, baik langsung maupun tidak langsung sehingga terbitnya profil kabupaten ini kami mengucapkan banyak terima kasih. Kami berharap adanya masukan saran dan pendapat untuk perbaikan di masa yang akan datang demi peningkatan kualitas data dan informasi yang disajikan.

Sampit, Juli 2022
KEPALA DINAS KESEHATAN

UMAR KADERI,SH.,M.Sc
NIP. 19670716 1987031004

DAFTAR ISI

BAB I GAMBARAN UMUM.....	1
A. Aspek Geografi dan Demografi.....	1
BAB II SARANA KESEHATAN	7
A. Sarana Kesehatan	7
1. Pusat Kesehatan Masyarakat	7
2. Rumah Sakit	8
3. Sarana kefarmasian.....	9
B. Akses dan Mutu Pelayanan Kesehatan	9
1. Cakupan Kunjungan Rawat Jalan, rawat Inap di Sarana Pelayanan Kesehatan.....	9
2. Angka Kematian Pasien di Rumah Sakit	10
3. Indikator Kinerja Pelayanan di Rumah Sakit.....	11
4. Puskesmas dengan Ketersediaan Obat dan Vaksin	12
C. Upaya Kesehatan Bersumber Daya Masyarakat.....	13
1. Pos Pelayanan Terpadu.....	13
2. Pos Pembinaan Terpadu	14
BAB III TENAGA KESEHATAN.....	15
A. Jumlah dan Rasio Tenaga Medis	15
B. Jumlah dan Rasio Tenaga Keperawatan dan Bidan	16
C. Jumlah dan Rasio Tenaga Kesehatan Masyarakat, Sanitarian dan Nutrisisionis di Sarana Kesehatan.....	17
D. Jumlah dan Rasio Tenaga Kefarmasian	18
BAB IV PEMBIAYAAN KESEHATAN.....	19
A. Peserta Jaminan Pemeliharaan Kesehatan	19
B. Desa yang Memanfaatkan dana Desa untuk Kesehatan.....	19
C. Persentase Anggaran Kesehatan dan APBD Kabupaten	20
BAB V KESEHATAN KELUARGA	21
A. Kesehatan Ibu	21
1. Cakupan Jumlah dan Angka Kematian Ibu	21
2. Cakupan Pelayanan Kesehatan pada Ibu Hamil.....	22
3. Cakupan Pertolongan Persalinan oleh Tenaga Kesehatan	23
4. Cakupan Pertolongan Persalinan oleh Tenaga Kesehatan di Fasilitas Pelayanan Kesehatan.....	24
5. Cakupan Pelayanan Nifas	24
6. Cakupan Ibu Nifas Mendapat Vitamin A	25
7. Cakupan Imunisasi TD Ibu Hamil dan Usia Subur	26
8. Cakupan Ibu Hamil yang Mendapatkan Tablet Fe.....	27
9. Cakupan Penanganan Komplikasi Kebidanan	28
10. Cakupan Peserta KB aktif.....	28

11. Cakupan Peserta KB Pasca Persalinan.....	29
B. Kesehatan Anak	30
1. Jumlah dan Angka Kematian Neonatal (Dilaporkan)	30
2. Jumlah dan Angka Kematian Bayi per-1.000 Kelahiran Hidup	31
3. Penanganan Komplikasi pada Neonatal	32
4. Persentase Berat Badan Bayi Lahir Rendah	33
5. Cakupan Kunjungan Neonatal ke-1 (KN1) dan Kunjungan Neonatal ke-3 (KN Lengkap)	34
6. Persentase Bayi Diberi ASI Eksklusif	36
7. Cakupan Pelayanan Kesehatan Bayi.....	37
8. Persentase Desa/ Kelurahan UCI.....	38
9. Cakupan Imunisasi Campak/MR pada bayi.....	39
10. Cakupan Pemberian Vitamin A pada Balita	40
11. Cakupan pelayanan Kesehatan Balita	41
12. Persentasi Balita Ditimbang.....	42
13. Cakupan Penjangkaran Kesehatan Usia Sekolah	43
14. Pelayanan Kesehatan Pada Usia Pendidikan Dasar	44
C. KESEHATAN USIA PRODUKTIF DAN USIA LANJUT.....	45
1. Pelayanan Kesehatan Usia Produktif.....	45
2. Pelayanan Kesehatan Usia Lanjut.....	46
BAB IV PENGENDALIAN PENYAKIT	47
A. Pengendalian Penyakit Menular Langsung.....	47
1. Penyakit Tuberkulosis/ TB paru	47
2. Pneumonia	49
3. Penyakit HIV/AIDS.....	50
4. Penyakit Diare	51
5. Penyakit Kusta	52
B. Pengendalian Penyakit Dapat Dicegah Dengan Imunisasi	53
1. Polio dan AFP (Acute Placcid Paralysis)	53
2. Penyakit Difteri.....	54
3. Batuk Rejan	54
4. Hepatitis B	54
5. Tetanus Neonatorum	55
6. Penyakit Campak	55
7. Kejadian Luar Biasa	56
C. Pengendalian Penyakit Tular Vektor dan Zoonotik.....	57
1. Demam Berdarah Dengue (DBD)	57
2. Penyakit Malaria.....	58
3. Penyakit Filariasis	58

D. Pengendalian Penyakit Tidak Menular	58
1. Hipertensi.....	58
2. Diabetes Melitus	59
3. Kanker Serviks	60
4. Kanker Payudara	61
5. Penyakit Kejiwaan.....	61
BAB VII KESEHATAN LINGKUNGAN	
A. Sarana Air Minum	63
B. Akses Sanitasi yang Layak (jamban sehat).....	64
C. Desa STBM	65
D. Tempat-Tempat Umum yang Memenuhi Syarat	65
E. Tempat Pengelolaan Makanan Memenuhi Syarakat	66

DAFTAR TABEL

1. Gambaran Umum Kecamatan di Kabupaten Kotawaringin Timur Tahun 2021	1
2. Penduduk Kabupaten Kotawaringin Timur Tahun 2021	4
3. Jumlah Penduduk dan Angka Beban Ketergantungan Di Kabupaten Kotawaringin Timur 2021.....	5
4. Tingkat Pendidikan Penduduk berumur 15 Tahun Ke Atas di Kabupaten Kotawaringin Timur 2021	6
5. Rasio Tenaga Medis Per 100.000 Penduduk di Kabupaten Kotawaringin Timur Tahun 2021	15
6. Rasio Tenaga Keperawatan dan Kebidanan di Kabupaten Kotawaringin Timur Tahun 2021	16
7. Rasio Tenaga Kesmas, Sanitarian dan Nutrisisionis di Kabupaten Kotawaringin Timur Tahun 2021	17
8. Rasio Tenaga Kefarmasian di Kabupaten Kotawaringin Timur Tahun 2021	18

DAFTAR GAMBAR

1. Peta Administratif Kab. Kotawaringin Timur Tahun 2021	2
2. Topografi Kab. Kotawaringin Timur Tahun 2021.....	3
3. Rata-Rata Kepadatan Penduduk per Km ² Kab. Kotawaringin Timur Tahun 2019-2021	4
4. Piramida Kab. Kotawaringin Timur Tahun 2021	5
5. Jumlah Puskesmas Pembantu Kabupaten Kotawaringin Timur Tahun 2019-2021.....	8
6. Perkembangan Apotek dan Toko Obat di Kabupaten Kotawaringin Timur Tahun 2016-2021	9
7. Perbandingan Pasien menurut Kunjungan Rawat Jalan, Rawat Inap dan Gangguan Jiwa di Kabupaten Kotawaringin Timur Tahun 2021	10
8. Perkembangan Angka GDR dan NDR di Kabupaten Kotawaringin Timur Tahun 2016-2021	11
9. Perkembangan Angka TOI dan AVLOS di Kabupaten Kotawaringin Timur Tahun 2019 – 2021	12
10. Rasio Posyandu terhadap Balita di Kabupaten Kotawaringin Timur Tahun 2016-2020	13
11. Perkembangan Persentase Jumlah Posbindu di Kabupaten Kotawaringin Timur Tahun 2016-2020.....	14
12. Persentase Kepesertaan JKN Kabupaten Kotawaringin Timur Tahun 2020.....	19
13. Angka Kematian Ibu per 100.000 Kelahiran Hidup Kabupaten Kotawaringin Timur Tahun 2020	21
14. Cakupan Pelayanan Kesehatan Ibu Hamil Kabupaten Kotawaringin Timur Tahun 2020.....	22
15. Cakupan Pertolongan Persalinan oleh Tenaga Kesehatan Kabupaten Kotawaringin Timur Tahun 2017-2021	23
16. Cakupan Pertolongan Persalinan di Fasyankes Kabupaten Kotawaringin Timur Tahun 2021	24
17. Cakupan Pelayanan Kesehatan Ibu Nifas Kabupaten Kotawaringin Timur Tahun 2017-2021.....	25
18. Cakupan Ibu Nifas Mendapatkan Vitamin A Kabupaten Kotawaringin Timur Tahun 2017-2021	26
19. Cakupan Imunisasi Td pada Ibu Hamil dan Wus Kab. Kotawaringin Timur Tahun 2017-2021	27

20. Persentase Ibu Hamil Mendapatkan Tablet Tambah Darah Kabupaten Kotawaringin Timur Tahun 2017-2021	28
21. Persentase Peserta KB Aktif di Kabupaten Kotawaringin Timur Tahun 2021	29
22. Persentase Peserta KB Pasca Persalinan di Kabupaten Kotawaringin Timur Tahun 2020	30
23. Jumlah dan Angka Kematian Neonatal per 1000 Kelahiran Hidup (Dilaporkan) Kabupaten Kotawaringin Timur Tahun 2017-2021	31
24. Jumlah dan Angka Kematian Bayi di Kab Kotawaringin Timur Tahun 2017-2021	32
25. Cakupan Penemuan Komplikasi Neonatal di Kabupaten Kotawaringin Timur Tahun 2017-2021	33
26. Persentase Berat Badan Bayi Lahir Rendah di Kabupaten Kotawaringin Timur Tahun 2017-2021	34
27. Kunjungan Neonatal Ke-1 di Kabupaten Kotawaringin Timur Tahun 2021	35
28. Kunjungan Neonatal Ke-3 di Kabupaten Kotawaringin Timur Tahun 2021	36
29. Pemberian ASI Eksklusif di Kabupaten Kotawaringin Timur Tahun 2017-2021	37
30. Cakupan Pelayanan Kesehatan Bayi di Kabupaten Kotawaringin Timur Tahun 2017-2021	38
31. Persentase Desa Universal Child Immunization (UCI) di Kabupaten Kotawaringin Timur Tahun 2017-2021	39
32. Cakupan Imunisasi Campak/MR pada Bayi Di Kabupaten Kotawaringin Timur Tahun 2017-2021	40
33. Cakupan Pemberian Vitamin A pada Bayi dan Anak Balita di Kabupaten Kotawaringin Timur Tahun 2017-2021	41
34. Cakupan Pelayanan Kesehatan Balita di Kabupaten Kotawaringin Timur Tahun 2017-2021	42
35. Cakupan Pelayanan Balita Ditimbang di Kabupaten Kotawaringin Timur Tahun 2017-2021	43
36. Cakupan Penjangkaran Kesehatan di Kabupaten Kotawaringin Timur Tahun 2021	44
37. Persentase Pelayanan Kesehatan Pada Usia Pendidikan Dasar di Kabupaten Kotawaringin Timur Tahun 2021	45
38. Persentase Pelayanan Kesehatan Usia Produktif di Kabupaten Kotawaringin Timur Tahun 2021	46

39. Persentase Pelayanan Kesehatan Usia Lanjut di Kabupaten Kotawaringin Timur Tahun 2021	46
40. CNR Seluruh Kasus TBC di Kabupaten Kotawaringin Timur Tahun 2016-2020	47
41. Kasus Angka Kesembuhan TBC di Kabupaten Kotawaringin Timur tahun 2019-2021	48
42. Kasus Angka Pengobatan Lengkap TB Paru di Kabupaten Kotawaringin Timur Tahun 2019 - 2021	48
43. Success rate Penderita TB BTA Positif (SR) Kabupaten Kotawaringin Timur Tahun 2021	49
44. Persentasi Penemuan Kasus Pneumonia Kabupaten Kotawaringin Timur tahun 2021	50
45. Penemuan Kasus HIV/AIDS di Kabupaten Kotawaringin Timur Tahun 2017-2021	50
46. Cakupan Pelayanan Kasus Diare di Kabupaten Kotawaringin Timur Tahun 2017-2021	51
47. Penemuan Kasus Baru Penyakit Kusta di Kabupaten Kotawaringin Timur Tahun 2017-2021	52
48. Acute Flaccid Paralysis (AFP) < 15 tahun per 100.000 Penduduk di Kabupaten Kotawaringin Timur Tahun 2017-2021	46
49. Jumlah Kasus Hepatitis B di Kabupaten Kotawaringin Timur Tahun 2017-2021	55
50. Insiden Rate Suspek Campak di Kabupaten Kotawaringin Timur Tahun 2017-2021	56
51. Insiden Rate dan Case Fatality Rate DBD di Kabupaten Kotawaringin Timur Tahun 2017-2021	57
52. Cakupan Pelayanan Kasus Hipertensi di Kabupaten Kotawaringin Timur Tahun 2017-2021	59
53. Cakupan Pelayanan Diabetes Melitus di Kabupaten Kotawaringin Timur Tahun 2021	60
54. Cakupan Deteksi Dini Kanker Payudara di Kabupaten Kotawaringin Timur Tahun 2017-2021	61
55. Cakupan Sarana Air Minum di Kabupaten Kotawaringin Timur Tahun 2021	63
56. Cakupan Penduduk dengan Akses Jamban Sehat di Kabupaten Kotawaringin Timur Tahun 2021	64
57. Desa Melaksanakan STBM di Kabupaten Kotawaringin Timur Tahun 2021	64
58. TTU yang Memenuhi Syarat Kesehatan di Kabupaten Kotawaringin Timur Tahun 2021	66

59. TPM yang Memenuhi Syarat Kesehatan di Kabupaten Kotawaringin Timur Tahun 2020	67
--	----

BAB I

GAMBARAN UMUM

A. Aspek Geografi dan Demografi

Kabupaten Kotawaringin Timur merupakan satu dari 14 kabupaten/ kota yang ada di Provinsi Kalimantan Tengah. Posisi geografis Kabupaten Kotawaringin Timur terletak di antara 112° 4' 3"-113° 16' 11" Bujur Timur dan 1° 11' 35"-3° 18' 8" Lintang Selatan dengan luas wilayah kurang lebih 1.679.600 Ha. Luas wilayah administrasi Kabupaten Kotawaringin Timur tersebut adalah luas wilayah berdasarkan Undang-Undang Nomor 5 Tahun 2002. Sedangkan luas wilayah fungsi berdasarkan perencanaan pemanfaatan ruang seluas kurang lebih 1.554.584,6 Ha. Adapun batas-batas administrasi wilayahnya adalah sebagai berikut :

Sebelah Utara : Kabupaten Katingan;
Sebelah Timur : Kabupaten Katingan;
Sebelah Selatan : Laut Jawa;
Sebelah Barat : Kabupaten Seruyan.

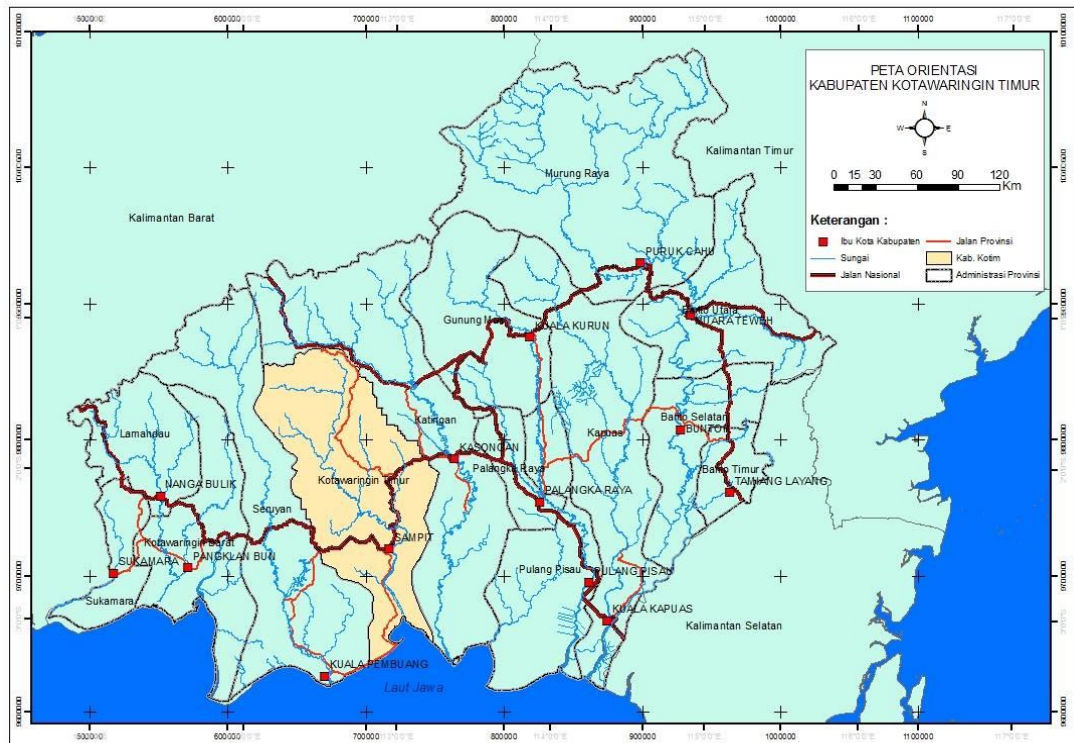
Orientasi Kabupaten Kotawaringin Timur terhadap kabupaten/kota disekitarnya dalam wilayah administratif Provinsi Kalimantan Tengah dan Untuk mengetahui lebih jelasnya mengenai pembagian wilayah administrasi di Kabupaten Kotawaringin Timur, dapat dilihat pada Tabel 1.1.

**Tabel 1.1 Gambaran Umum Kecamatan
di Kabupaten Kotawaringin Timur Tahun 2021**

No	Kecamatan	Ibukota	Luas(Km²)	Jumlah Desa/Kel	Jarak ke Kab(Km)
1	Mentaya Hil. Sel	Samuda	318	10	48
2	Teluk Sampit	Ujung Pandaran	610	6	128
3	Pulau Hanaut	Bapinang	620	14	48
4	M.Baru Ketapang	Sampit	726	11	1
5	Seranau	Mentaya Seberang	548	6	3
6	Mentaya Hil. Ut	Bagendang	725	7	28
7	Kota Besi	Kota Besi	1.889	11	18
8	Telawang	Sebabi	317	6	93
9	Baamang	Baamang	639	6	3
10	Cempaga	Cempaka Mulia	1.253	8	48
11	Cempaga Hulu	Pundu	1.183	11	124
12	Parenggean	Parenggean	493.15	15	105
13	Tualan Hulu	Luwuk Sampun	1.090.85	11	165
14	Mentaya Hulu	Kuala Kuayan	1.712.79	16	167
15	Bukit Santuai	Tbg. Penyahuan	1.636	14	207
16	Antang Kalang	Tumbang Kalang	1.579	15	183
17	Telaga Antang	Tbg. Mangkup	1.456.21	18	160
Kotawaringin Timur		Sampit	16.796	185	1

Kotawaringin Timur terletak diantara Kabupaten Katingan dan Kabupaten Seruyan. Pembagian wilayah administratif Kabupaten Kotawaringin Timur dapat dilihat pada Gambar 1.1.

Gambar 1.1 Peta Administratif Kabupaten Kotawaringin Timur Tahun 2021



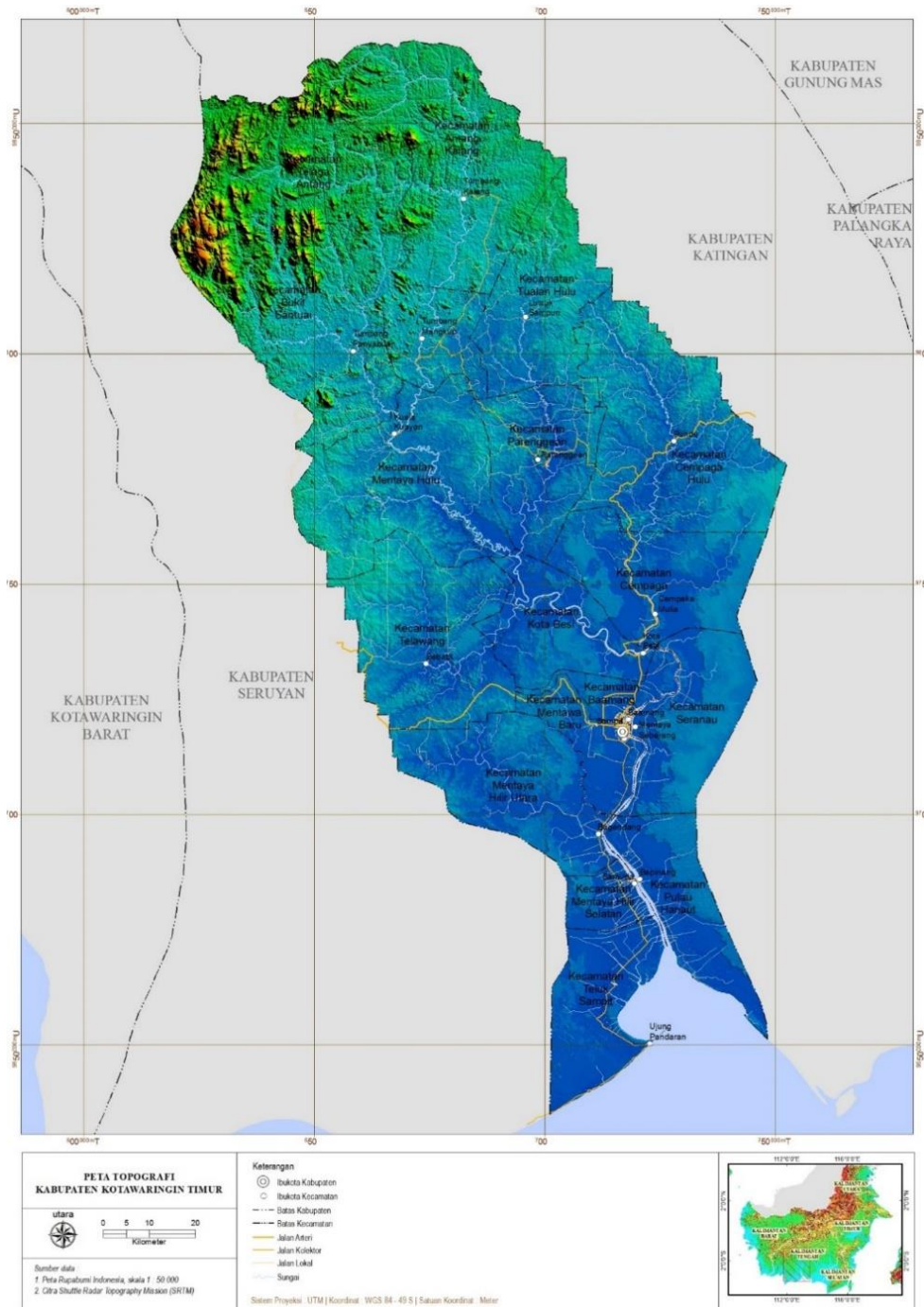
Wilayah Kabupaten Kotawaringin Timur memiliki topografi yang bervariasi, dapat dibagi dalam lima kelompok lereng yaitu 0-2%, 2-5%, 5-15%, 15-40%, dan >40%. Wilayah Selatan didominasi oleh kemiringan lereng 0-2%, wilayah tengah didominasi kemiringan 2-5%, sedangkan wilayah Utara didominasi kemiringan lereng 5-15% dan 15-40%. Umumnya pembagian lini topografi di kelompokkan dalam dua zona, yaitu :

- Wilayah Selatan dan Tengah di Kab. Kotawaringin Timur dengan ketinggian tempat 0-100 m-dpl.
- Wilayah Utara dengan ketinggian tempat bervariasi antara 0-1000 m-dpl, tempat tertinggi terdapat di Kecamatan Antang Kalang, Kecamatan Telaga Antang, dan Kecamatan Bukit Santuai.

Wilayah Utara pada umumnya merupakan wilayah berbukit hingga pegunungan yang terdiri dari batuan intrusi masam terdapat di Bagian Utara, sedangkan Bagian Tengah sampai Selatan didominasi oleh dataran rendah. Dataran Bagian Tengah terdiri dari dome gambut serta dataran rendah endapan sungai (fluvial) serta backswamp atau rawa belakang di sepanjang aliran sungai. Dibagian

Selatan pada umumnya dataran rendah yang didominasi oleh dataran rendah endapan pantai (fluviomarine) dan pesisir pantai. Kecamatan yang termasuk diwilayah Selatan yaitu Mentaya Hilir Utara, Mentaya Hilir Selatan dan Teluk Sampit. Topografi Kabupaten Kotawaringin Timur tahun 2021 dapat dilihat pada gambar 1.2 sebagai berikut :

Gambar 1.2
Topografi Kabupaten Kotawaringin Timur Tahun 2021



Data penduduk pada Dinas Kependudukan dan Catatan Sipil tahun 2021 menunjukkan penduduk di Kabupaten Kotawaringin berjumlah 416.277 jiwa dengan kepadatan 24,78 jiwa/ km². Penduduk di Kabupaten Kotawaringin Timur dapat dilihat pada tabel 1.2 sebagai berikut :

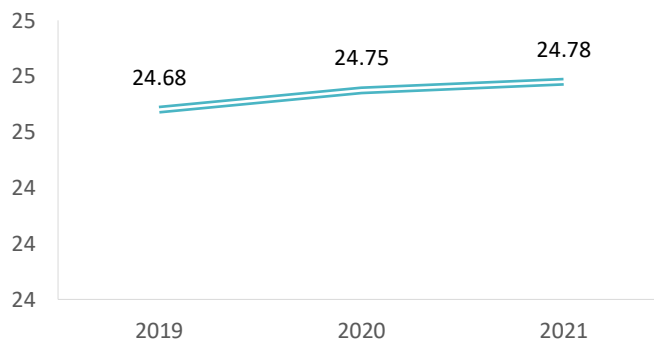
Tabel 1.2 Penduduk Kabupaten Kotawaringin Timur Tahun 2021

NO	PROFIL DEMOGRAFI	SEX	JUMLAH	KET
1	Jumlah Penduduk	Laki-laki	215.188	52%
		Perempuan	201.089	48%
		Total	416.277	
2	Kepadatan Penduduk			24,78 jiwa/km ²
3	Rumah Tangga			124.367
4	Rerata Jiwa/Rumah Tangga			3,35 jiwa/ KK

Sumber : DisdukCapil Kotim Tahun 2021

Kepadatan penduduk Kabupaten Kotawaringin Timur pada tahun 2021 meningkat dibanding tahun sebelumnya. Kepadatan penduduk di Kabupaten Kotawaringin Timur penduduk dari tahun 2020-2021, dapat dilihat pada gambar 1.3 sebagai berikut :

Gambar 1.3 Rata-Rata Kepadatan Penduduk per Km² Kabupaten Kotawaringin Timur Tahun 2019-2021



Sumber : Disdukcapil Kotim Tahun 2021

Pada gambar 1.3 menunjukkan rata-rata kepadatan penduduk dari tahun 2019-2021 menunjukkan peningkatan, menjadi sebesar 24,78 di tahun 2021. Peningkatan kepadatan penduduk ini di salah satu sisi akan berdampak positif terhadap pembangunan daerah, namun berdampak juga terhadap berpotensi timbulnya masalah-masalah sosial di masyarakat seperti masalah pendidikan, ekonomi dan kesehatan.

Indikator penting terkait distribusi penduduk menurut umur yang sering digunakan untuk mengetahui produktifitas penduduk adalah rasio beban ketergantungan (*dependency ratio*). Rasio beban ketergantungan menyatakan perbandingan banyaknya orang yang tidak produktif (<15 th dan >65 th) dengan banyaknya orang yang usia produktif (15-64 th).

Angka beban ketergantungan menunjukkan dinamika beban tanggungan umur non produktif terhadap umur produktif. Semakin tinggi rasio beban tanggungan, semakin tinggi pula jumlah penduduk nonproduktif yang ditanggung oleh umur produktif. Rasio ketergantungan dapat dikaitkan dengan komposisi umur penduduk di suatu daerah. Perhitungan rasio ketergantungan dapat menjadi gambaran indikator keadaan ekonomi negara, apakah sudah maju atau masih dalam tahap negara berkembang. Jumlah penduduk dan angka beban ketergantungan di Kabupaten Kotawaringin Timur tahun 2021 dilihat pada tabel 1.3 sebagai berikut:

Tabel 1.3 Jumlah Penduduk dan Angka Beban Ketergantungan Di Kabupaten Kotawaringin Timur 2021

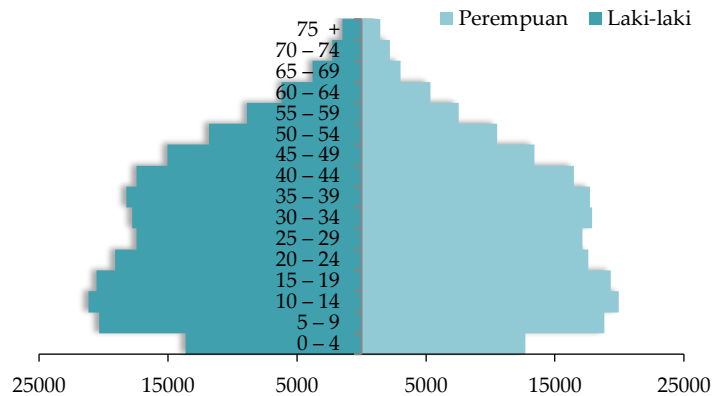
NO	USIA	LAKI-LAKI	PEREMPUAN	LAKI-LAKI DAN PEREMPUAN	%
1	0-14 th	55.138	51.459	106.597	25,6
2	15-64 th	152.497	142.921	295.418	71,0
3	>65 th	7.553	6.709	14.262	3,4
5	Jumlah	215.188	201.089	416.277	100
6	ABT	41,1%	40,7%	40,9%	

Sumber : DisdukCapil Kotim Tahun 2021

Tabel 1.3 menunjukkan angka beban tanggungan usia produktif di Kabupaten Kotawaringin Timur pada Tahun 2021 sebesar 40,9%. Hal ini menunjukkan bahwa setiap 100 orang yang berusia produktif di Kabupaten Kotawaringin Timur akan menanggung sebesar lebih kurang 41 orang yang berusia belum/tidak produktif.

Jumlah penduduk di Kabupaten Kotawaringin Timur pada tahun 2021 dapat digambarkan melalui piramida penduduk laki-laki dan perempuan. Piramida penduduk terdiri atas dasar piramida yang menunjukkan jumlah penduduk dan badan piramida menunjukkan jumlah penduduk laki-laki dan perempuan menurut kelompok umur. Piramida penduduk tahun 2021 di Kabupaten Kotawaringin Timur dapat dilihat pada gambar 1.4 sebagai berikut:

**Gambar 1.4 Piramida Penduduk
Kabupaten Kotawaringin Timur Tahun 2021**



Sumber : Disdukcapil Kotim Tahun 2021

Pada gambar 1.4 menunjukkan bahwa struktur penduduk di Kabupaten Kotawaringin Timur Tahun 2021 termasuk pada struktur muda dan dewasa muda. Jumlah penduduk laki-laki dan perempuan paling banyak pada usia 15-19 tahun, dan selanjutnya komposisi usia produktif. Komposisi angka paling sedikit adalah komposisi usia lanjut

Di Kabupaten Kotawaringin Timur jumlah penduduk berumur 15 tahun ke atas sebanyak 309.680 orang dengan penduduk yang melek huruf sebanyak 306.058 orang atau 98,8% dari jumlah penduduk berumur 15 tahun ke atas.

Komposisi penduduk dengan menurut tingkat pendidikan tahun 2021 terdiri atas delapan kategori yang dapat dilihat pada tabel 1.4 sebagai berikut :

**Tabel 1.4 Tingkat Pendidikan Penduduk berumur 15 Tahun
Ke Atas di Kabupaten Kotawaringin Timur 2021**

Tingkat Pendidikan	Laki-laki	Perempuan	Laki-laki dan Perempuan	%
Tidak Memiliki Ijazah SD	90.410	85.282	175.692	53,02%
SD/MI	51.133	52.555	103.688	31,29%
SMP/MTs	28.749	26.578	55.327	16,70%
SMA/MA	36.376	27.712	64.088	19,34%
DI/DII	796	1.144	1.940	0,59%
Akademi/DIII	1.368	2.011	3.379	1,02%
S1/DIV	5.988	5.641	11.629	3,51%
S2/S3	359	163	522	0,16%

Sumber : Disdukcapil Kotim Tahun 2021

BAB II

SARANA KESEHATAN

A. SARANA KESEHATAN

Derajat kesehatan masyarakat suatu negara dipengaruhi oleh keberadaan sarana kesehatan. Sarana kesehatan yang diulas pada bagian ini terdiri dari fasilitas pelayanan kesehatan. Fasilitas pelayanan kesehatan yang dibahas pada bagian ini terdiri dari : puskesmas, rumah sakit dan sarana kefarmasian.

Pada tahun 2021 terdapat sarana kesehatan di Kabupaten Kotawaringin Timur, baik milik pemerintah maupun swasta. Sarana kesehatan milik pemerintah daerah antara lain puskesmas sebanyak 21 puskesmas, 147 puskesmas pembantu, 3 rumah sakit umum, 1 laboratorium kesehatan dan 1 sarana unit transfusi darah. Adapun sarana kesehatan milik swasta di Kabupaten Kotawaringin Timur terdiri dari praktik dokter gigi perorangan, praktik dokter umum perorangan, praktik dokter spesialis perorangan, 31 klinik pratama, 3 klinik utama dapat dilihat pada gambar berikut.

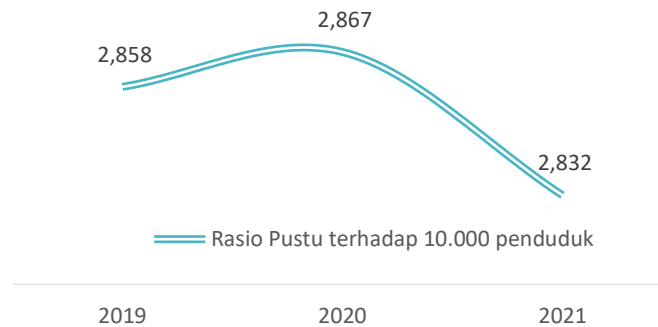
1. Pusat Kesehatan Masyarakat

Puskesmas adalah unit pelaksana teknis dinas kabupaten/kota yang bertanggungjawab menyelenggarakan pembangunan kesehatan di suatu wilayah kerjanya. Puskesmas memiliki fungsi sebagai pusat pembangunan berwawasan kesehatan, pemberdayaan masyarakat, pelayanan kesehatan masyarakat primer dan pusat pelayanan kesehatan perorangan primer. Puskesmas merupakan ujung tombak dalam pelayanan kesehatan masyarakat, kinerjanya sangat dipengaruhi ketersediaan sumber daya manusia yang dimiliki, terutama ketersediaan tenaga kesehatan.

Jumlah Puskesmas di Kabupaten Kotawaringin Timur tahun 2021 sebanyak 21 Puskesmas yang terdiri dari 8 Puskesmas perawatan dan 13 Puskesmas non perawatan. Rasio puskesmas terhadap 416.277 penduduk tahun 2021 sebesar 1 (satu) Puskesmas : 19,823 orang.

Upaya Kabupaten Kotawaringin Timur dalam meningkatkan akses pelayanan kesehatan masyarakat khususnya di desa-desa salah satunya dengan peningkatan sarana Puskesmas Pembantu. Rasio Puskesmas Pembantu dapat dilihat pada gambar 2.1 sebagai berikut :

Gambar 2.1 Perkembangan Jumlah Puskesmas Pembantu Kabupaten Kotawaringin Timur Tahun 2019-2021



Sumber : Bidang Yankes Dinkes Kotim Tahun 2021

Rasio Puskesmas pada tahun 2021 lebih rendah dibanding tahun 2020. Artinya cakupan Pustu terhadap penduduk menunjukkan adanya peningkatan. Peningkatan cakupan Pustu diharapkan akan berbanding lurus dengan peningkatan status kesehatan masyarakat Kabupaten Kotawaringin Timur.

2. Rumah Sakit

Rumah sakit merupakan pelayanan kesehatan pada masyarakat yang bergerak dalam kegiatan kuratif dan rehabilitatif. Rumah sakit juga berfungsi sebagai sarana pelayanan kesehatan rujukan dari beberapa sarana kesehatan seperti puskesmas dan klinik baik yang berstatus kepemilikan pemerintah maupun swasta.

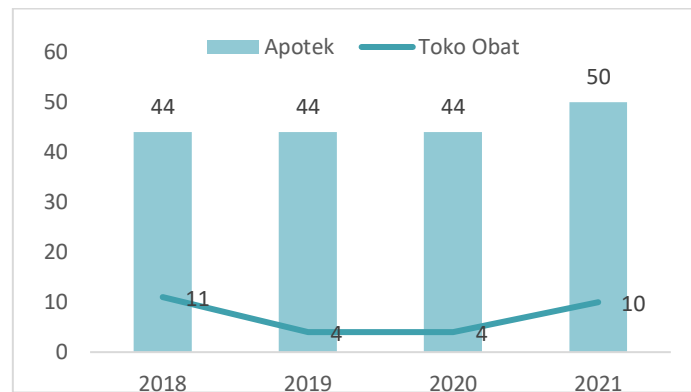
Indikator yang digunakan untuk menilai perkembangan sarana rumah sakit antara lain dengan melihat perkembangan fasilitas perawatan yang biasanya diukur dengan jumlah rumah sakit dan tempat tidurnya serta rasionya terhadap jumlah penduduk. Selain rumah sakit dr. Murjani Sampit dengan type B, terdapat dua rumah sakit pratama di Kecamatan Parenggean dan di Kecamatan Mentaya Hilir Selatan.

Rasio Rumah Sakit di Kabupaten Kotawaringin Timur tahun 2021 sebesar 138,759. Dengan standar ideal bahwa rasio Rumah Sakit per satuan penduduk adalah 1 : 100.000 penduduk, maka di Kabupaten Kotawaringin Timur masih belum mencapai standar ideal. Dimana standar ideal rumah sakit untuk Kabupaten Kotawaringin Timur minimal berjumlah 4 (empat) Rumah Sakit.

3. Sarana Kefarmasian

Salah satu indikator penting untuk menggambarkan ketersediaan sarana kesehatan adalah jumlah sarana produksi dan distribusi sediaan farmasi. Tahun 2021 di Kabupaten Kotawaringin Timur ada 1 pedagang besar farmasi. Sedangkan jumlah sarana kefarmasian apotek dan toko obat di Kabupaten Kotawaringin Timur tahun 2018-2021 dapat dilihat pada gambar 2.2 sebagai berikut :

Gambar 2.2 Perkembangan Apotek dan Toko Obat di Kabupaten Kotawaringin Timur Tahun 2018-2021



Sumber : Bidang SDK Dinkes Kotim Tahun 2021

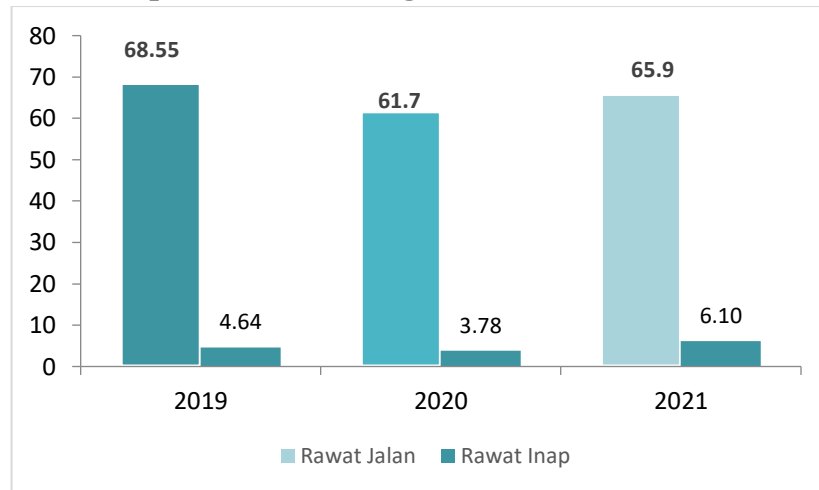
B. AKSES DAN MUTU PELAYANAN KESEHATAN

1. Cakupan Kunjungan di Sarana Pelayanan Kesehatan

Tingkat pemanfaatan sarana pelayanan kesehatan oleh masyarakat merupakan indikator yang memberikan gambaran tentang sejauh mana minat masyarakat dalam memanfaatkan sarana yang telah diberikan pemerintah maupun swasta, sehingga dengan demikian apabila jumlah kunjungan masyarakat ke fasilitas pelayanan kesehatan tinggi akan dapat memberikan gambaran tentang tingkat kesadaran masyarakat dalam pemanfaatan sarana pelayanan kesehatan yang tersedia juga tinggi.

Tahun 2021 cakupan kunjungan rawat jalan, rawat inap bersumber dari data Puskesmas rawat jalan dan rawat inap, rumah sakit dan klinik swasta di wilayah kerja Kabupaten Kotawaringin Timur. Distribusi angka kunjungan rawat jalan dan rawat inap di Kabupaten Kotawaringin Timur tahun 2019-2021 dapat dilihat pada Gambar 2.3 berikut :

Gambar 2.3 Kunjungan Pasien Rawat Jalan dan Rawat Inap di Kabupaten Kotawaringin Timur Tahun 2021



Sumber : Sekretariat Dinkes Kotim Tahun 2021

Cakupan kunjungan rawat jalan di Fasyankes tingkat dasar dan lanjutan menunjukkan persentase rawat jalan cenderung mengalami kenaikan namun tidak signifikan. Sedangkan kunjungan terbanyak sebanyak 65,9%. Sedangkan kunjungan pasien rawat inap selama 3 tahun terakhir mengalami kenaikan menjadi sebesar 6,1%. Kenaikan rawat kunjungan inap menunjukkan masyarakat yang sakit sudah mengalami peningkatan pengetahuan dalam berobat atau merawat.

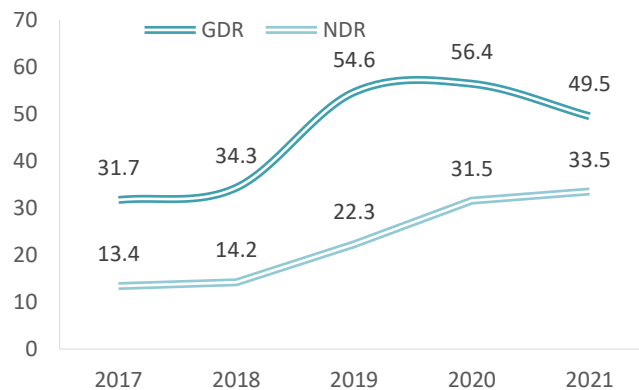
2. Angka Kematian Pasien di Rumah Sakit.

GDR adalah angka kematian umum setiap 1.000 penderita keluar rumah sakit. Pada GDR, tidak melihat berapa lama pasien berada di rumah sakit dari masuk sampai meninggal. Nilai ideal GDR adalah < 45 per 1.000 pasien keluar. Pada tahun 2021 angka GDR di Kabupaten Kotawaringin Timur adalah 49,5 kematian per 1.000 pasien, maka angka GDR lebih tinggi dari target yang ditetapkan oleh Kementerian Kesehatan.

NDR adalah angka kematian pasien setelah dirawat ≥ 48 jam per 1.000 pasien keluar. Indikator ini memberikan gambaran mutu pelayanan di rumah sakit. Asumsinya jika pasien meninggal setelah mendapatkan perawatan 48 jam berarti ada faktor pelayanan rumah sakit yang terlibat dengan kondisi meninggalnya pasien. Namun jika pasien meninggal < 48 jam masa perawatan, dianggap faktor keterlambatan pasien datang ke rumah sakit yang menjadi penyebab utama pasien meninggal. NDR di Kabupaten Kotawaringin Timur tahun 2021 adalah 33,5 per 1.000 pasien keluar. Dengan demikian NDR

lebih tinggi dari target yang angka ideal yang ditetapkan Kementerian Kesehatan yaitu < 25 per 1.000 pasien keluar. Angka GDR dan NDR Rumah Sakit tahun 2021 dapat dilihat pada gambar 2.4 sebagai berikut :

Gambar 2.4 Perkembangan Angka GDR dan NDR di Kabupaten Kotawaringin Timur Tahun 2017-2021



Sumber : Bidang Yankes Dinkes Kotim Tahun 2021

Gambar 2.4 menunjukkan angka GDR dan NDR di Kabupaten Kotawaringin Timur tahun 2021 terjadi peningkatan dibanding tahun sebelumnya. Peningkatan capaian GDR dan NDR disebabkan salah satunya oleh Pandemi Covid-19 dan peningkatan penyakit lain yang mengakibatkan terjadinya angka kematian pasien.

3. Indikator Kinerja Pelayanan di Rumah Sakit.

Beberapa indikator kinerja standar yang terkait dengan pelayanan di Rumah Sakit yang dipantau adalah pemanfaatan tempat tidur (BOR/*Bed Occupancy Rate*), Frekuensi Pemakaian Tempat Tidur (BTO/*Bed Turn Over*), rata-rata lama hari perawatan (LOS/*Length Of Stay*) dan rata-rata selang waktu pemakaian tempat tidur (TOI/*Turn Of Interval*).

BOR adalah persentase pemakaian tempat tidur pada suatu satuan waktu tertentu. Indikator ini memberikan gambaran tinggi rendahnya tingkat pemanfaatan tempat tidur yang ada di Rumah Sakit. Dengan rumus yaitu : $\frac{\text{jumlah hari perawatan}}{\text{jumlah Ttx} \times \text{jumlah hari dalam satu periode}} \times 100\%$, sedangkan untuk kabupaten kota rata-rata per wilayah. Tahun 2021 angka BOR di Kabupaten Kotawaringin Timur adalah 59,7%, artinya belum mencapai BOR ideal yaitu 60-80%.

BTO menurut Kemenkes RI (2005) adalah frekwensi pemakaian tempat tidur. BTO adalah angka yang memberikan gambaran tentang indikasi pemakaian tempat tidur yang merupakan frekuensi rata-rata tempat tidur yang dipakai dalam waktu satu tahun. Angka BTO di Kabupaten Kotawaringin Timur tahun 2021 adalah 47,3 kali.

TOI menunjukkan rata-rata jumlah hari tempat tidur Rumah Sakit tidak dipakai dari saat kosong ke saat terisi berikutnya. Indikator ini memberikan penilaian tingkat efisiensi pelayanan Rumah Sakit. Idealnya tempat tidur kosong hanya dalam waktu 1 – 3 hari. Tahun 2021 angka TOI di Kabupaten Kotawaringin Timur adalah 3,1 hari.

ALOS menunjukkan rata-rata lama perawatan seorang pasien di rumah sakit dibagi jumlah pasien rawat inap yang keluar di Rumah Sakit. Indikator LOS memberikan gambaran tentang hasil pengukuran tingkat efisiensi dan mutu pelayanan Rumah Sakit. Angka LOS di Kabupaten Kotawaringin Timur tahun 2021 adalah 3,6 hari.

Gambar 2.5 Perkembangan Angka TOI dan AVLOS di Kabupaten Kotawaringin Timur Tahun 2019-2021



Sumber : Bidang Yankes Dinkes Kotim Tahun 2021

Gambar 2.5 menunjukan TOI dan ALOS di Kabupaten Kotawaringin Timur tahun 2021 menunjukkan angka yang bervariasi dengan tahun sebelumnya. TOI terjadi peningkatan dari 3,9 di tahun 2020 menjadi 3,6 di tahun 2021. Hal ini salah satunya disebabkan meningkatnya pasien-pasien suspect, probable dan konfirmasi C-19 yang perawatannya memerlukan waktu yang cukup lama kurang lebih 14 hari. Sedangkan ALOS angkanya cenderung stagnan 3,6 di tahun 2020 dan 2021.

4. Puskesmas dengan Ketersediaan Obat dan Vaksin.

Obat adalah salah satu kebutuhan dasar dalam meningkatkan derajat kesehatan masyarakat dan merupakan barang publik yang perlu dijamin ketersediaannya dalam upaya pemenuhan pelayanan kesehatan. Seluruh puskesmas di Kabupaten Kotawaringin Timur memiliki ketersediaan obat dan vaksin diatas 80%. Ketersediaan obat di Puskesmas bersumber dari Obat APBD dan BLUD.

C. UPAYA KESEHATAN BERSUMBERDAYA MASYARAKAT

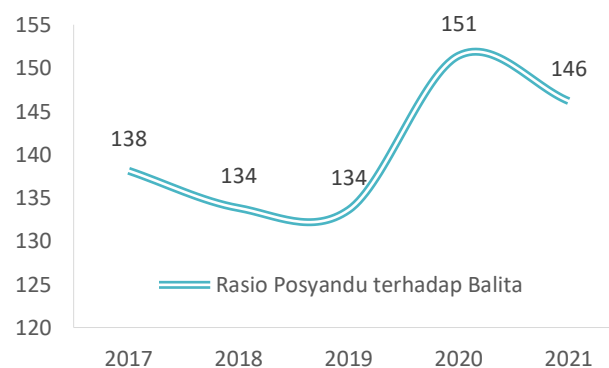
Upaya Kesehatan Bersumber daya Masyarakat (UKBM) diantaranya adalah Posyandu, Polindes/Poskesdes, Posbindu, Toga, pos obat desa dan sebagainya.

1. Pos Pelayanan Terpadu (Posyandu)

Posyandu menyelenggarakan minimal lima program prioritas yaitu kesehatan ibu dan anak, keluarga berencana, perbaikan gizi, imunisasi, dan penanggulangan diare. Penyelenggaraan Posyandu bertujuan untuk menurunkan angka kematian bayi, dan ibu (ibu hamil, melahirkan nifas), membudayakan keluarga kecil bahagia sejahtera, meningkatkan partisipasi masyarakat dalam mengembangkan kegiatan kesehatan, KB dan lainnya dan sebagai Wahana Gerakan Reproduksi Keluarga Sejahtera.

Rasio Posyandu di Kabupaten Kotawaringin Timur selama lima tahun terakhir 2017-2021 terhadap balita di Kabupaten Kotawaringin Timur dapat dilihat pada gambar 2.6 sebagai berikut :

Gambar 2.6 Rasio Posyandu terhadap Balita di Kabupaten Kotawaringin Timur Tahun 2017-2021



Sumber : Bidang Kesmas Dinkes Kotim Tahun 2021

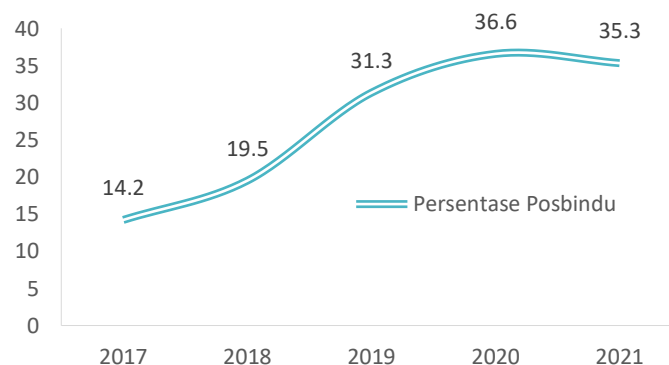
Gambar 2.6 menunjukkan rasio jumlah posyandu terhadap balita tahun 2017-2021 masih berada diantara 1 : (134-151) balita. Hal ini menunjukkan rasio balita terhadap posyandu belum memenuhi angka standar nasional. Standar ideal Posyandu terhadap balita adalah 1 : 80 balita.

2. Pos Pembinaan Terpadu (Posbindu)

Posbindu PTM merupakan peran serta masyarakat dalam melakukan kegiatan deteksi dini dan pemantauan faktor risiko PTM. Tujuan Posbindu PTM adalah meningkatkan peran serta masyarakat dalam pencegahan dan penemuan dini faktor risiko PTM. Sasaran utama adalah kelompok masyarakat sehat, berisiko dan penyandang PTM berusia 15 tahun ke atas.

Posbindu mulai dibentuk pada tahun 2016. Jumlah Posbindu di Kabupaten Kotawaringin Timur tahun 2021 sebanyak 147 posbindu. Perkembangan Posbindu di Kabupaten Kotawaringin Timur dapat dilihat pada gambar 2.7 sebagai berikut :

Gambar 2.7 Perkembangan Persentase Jumlah Posbindu di Kabupaten Kotawaringin Timur Tahun 2017-2021



Sumber : Bidang P2P Dinkes Kotim Tahun 2021

Gambar 2.7 menunjukkan persentase jumlah Posbindu dalam 100.000 penduduk selama lima tahun terakhir. Persentase terkecil pada tahun 2017 yaitu sebesar 14,2%. Sedangkan tertinggi pada tahun 2020 sebesar 36,6% posbindu dalam 100.000 penduduk. Terjadi penurunan dibandingkan tahun 2020 yaitu 35.3% posbindu dalam 100.000 penduduk yang dikarenakan pada tahun 2021 terjadi masa Pandemi Covid -19 sehingga pelaksanaan posbindu terbatas.

BAB III

TENAGA KESEHATAN

Sumber Daya Manusia (SDM) kesehatan merupakan salah satu faktor yang penting dalam pemberian pelayanan kesehatan yang bermutu. SDM Kesehatan di daerah terdiri dari SDM Kesehatan yang bertugas di unit kesehatan (sarana pelayanan dan non pelayanan) di kabupaten dan kecamatan. SDM Kesehatan tersebut bekerja di dinas kesehatan, rumah sakit dan puskesmas. Sumber daya kesehatan merupakan tatanan yang menghimpun berbagai upaya perencanaan, Pendidikan, dan pelatihan, serta pendayagunaan tenaga kesehatan secara terpadu dan salingmendukung guna mencapai derajat kesehatan masyarakat setinggi-tingginya

Data Sumber Daya Manusia Kesehatan yang terkumpul dari 17 kecamatan belum sepenuhnya dapat menggambarkan SDM Kesehatan secara lengkap. Hal ini dikarenakan belum memiliki data SDM Kesehatan secara lengkap dari sarana kesehatan yang ada di kecamatan yaitu klinik-klinik swasta.

Salah satu unsur yang berperan dalam percepatan pembangunan kesehatan adalah tenaga kesehatan yang bertugas di sarana pelayanan kesehatan di masyarakat. Rasio tenaga kesehatan per 100.000 penduduk pada tahun 2021 tidak terjadi perubahan yang signifikan dari tahun sebelumnya.

A. Jumlah dan Rasio Tenaga Medis (Dokter Umum, Spesialis, Dokter Gigi) di Sarana Kesehatan

Jumlah tenaga kesehatan medis dokter yang tersebar di puskesmas tahun 2021 sebanyak 87 dokter, dokter spesialis sebanyak 35 dokter dan dokter gigi sebanyak 21 dokter. Menurut Peraturan Menteri Hukum dan HAM RI Nomor 34 Tahun 2016 menyebutkan rasio tenaga dokter spesialis per satuan penduduk 1 : 16.000, dokter umum per satuan penduduk 1 : 2.500, dan dokter gigi per satuan penduduk 1 : 2.500. Jika dilihat rasio dokter di Kabupaten Kotawaringin Timur per 100.000 penduduk dapat dilihat pada tabel 3.1 sebagai berikut :

Tabel 3.1 Rasio Tenaga Medis Per Satuan Penduduk di Kabupaten Kotawaringin Timur Tahun 2021

No	Profesi	Jumlah	Rasio
1	Dokter Spesialis	35	11.894
2	Dokter Umum	87	4.785
3	Dokter Gigi	21	19.823

Sumber : Subbag Kepegawaian Dinkes Kotim 2021

Rasio tenaga kesehatan tahun 2021 dapat diperoleh bahwa rasio dokter spesialis sudah mencapai standar ideal, dokter umum masih belum mencapai standar ideal, dan dokter gigi juga belum mencapai standar ideal.

B. Jumlah dan Rasio Tenaga Keperawatan dan Kebidanan di Sarana Kesehatan

Tenaga keperawatan di Kabupaten Kotawaringin Timur terdiri atas tenaga kesehatan yang berlatar belakang pendidikan SPK, DIII Keperawatan, S1 Keperawatan dan S2 Keperawatan. Menurut Peraturan Menteri Hukum dan HAM RI Nomor 34 Tahun 2016 menyebutkan rasio perawat per satuan penduduk 1 : 855. Sedangkan rasio tenaga bidan per satuan penduduk 1 : 1.000.

Jumlah tenaga perawat di Kabupaten Kotawaringin Timur tahun 2021 sebanyak 835 perawat, maka rasio perawat dengan penduduk 1 : 499 orang. Jika melihat rasio perawat ideal yaitu 1 : 855, maka perawat yang ada di Kabupaten Kotawaringin Timur memenuhi standar rasio perawat ideal. Sedangkan untuk tenaga kebidanan di Kabupaten Kotawaringin Timur terdiri atas bidan yang berasal dari lulusan PPB A, PPB C, D3/D4 kebidanan dan S1 Kebidanan.

Jumlah tenaga kesehatan bidan di Kabupaten Kotawaringin Timur tahun 2021 sebanyak 418 bidan, dengan rasio 1 : 416 orang. Bila dilihat dari rasio jumlah ideal (rasio bidan 1 : 1000 orang) kebutuhan bidan di Kabupaten Kotawaringin Timur sudah terpenuhi. Rasio tenaga keperawatan dan kebidanan dapat dilihat pada tabel 3.2 sebagai berikut :

Tabel 3.2 Rasio Tenaga Keperawatan dan Kebidanan Per Satuan Penduduk di Kabupaten Kotawaringin Timur Tahun 2021

No	Profesi	Jumlah	Rasio
1	Perawat	835	499
2	Bidan	418	996

Sumber : Subbag Kepegawaian Dinkes Kotim 2021

Pada tabel 3.2 menunjukkan Rasio tenaga kesehatan perawat di Kabupaten Kotawaringin Timur tahun 2021 sebesar 499 per satuan perawat. Bila dibanding standar ideal 855 maka rasio perawat sudah mencapai standar nasional. Begitu juga dengan tenaga kesehatan bidan pada tahun 2021 sebesar 996 atau sudah mencapai standar ideal Nasional.

C. Jumlah dan Rasio Tenaga Kesehatan Masyarakat, Sanitarian dan Nutrisionis di Sarana Kesehatan

Tenaga kesehatan masyarakat merupakan tenaga kesehatan yang berperan penting dalam meningkatkan derajat kesehatan masyarakat dengan menggerakkan pembangunan berwawasan kesehatan. Hal ini didasarkan atas kewajiban utama tenaga kesehatan masyarakat bersama dengan tenaga kesehatan lainnya adalah untuk mengupayakan masyarakat agar hidup sehat dan sejahtera baik dari segi fisik, mental, sosial dan ekonomi. Tenaga kesehatan masyarakat (SKM) merupakan tenaga khusus yang secara fungsi bertanggungjawab terhadap seluruh masyarakat baik yang sehat maupun yang sakit. Jumlah tenaga kesehatan masyarakat di Kabupaten Kotawaringin Timur tahun 2021 sebanyak 14 orang.

Tenaga kesehatan lingkungan atau sanitarian adalah setiap orang yang telah lulus pendidikan di bidang kesehatan lingkungan sesuai ketentuan peraturan perundangan-undangan. Sanitarian bertanggung jawab untuk melaksanakan tindakan untuk melindungi kesehatan masyarakat, termasuk mengelola dan menegakkan undang-undang yang terkait dengan kesehatan lingkungan dan memberikan dukungan untuk meminimalkan bahaya kesehatan dan keselamatan kerja. Jumlah tenaga kesehatan lingkungan di Kabupaten Kotawaringin Timur tahun 2021 sebanyak 19 orang.

Tenaga gizi (nutrisionis) merupakan tenaga kesehatan yang berperan melakukan pelayanan gizi yaitu suatu upaya memperbaiki atau meningkatkan, makanan, dietetik masyarakat, kelompok, individu atau klien yang merupakan suatu rangkaian kegiatan yang meliputi pengumpulan, pengolahan, analisis, simpulan, anjuran, implementasi dan evaluasi gizi, makanan dan dietetik dalam rangka mencapai status kesehatan optimal dalam kondisi sehat atau sakit.

Jumlah tenaga gizi di lingkungan Kabupaten Kotawaringin Timur tahun 2021 sebanyak 37 orang. Berikut rasio tenaga kesehatan masyarakat, sanitarian dan dan nutrisionis dapat dilihat pada tabel 3.3 sebagai berikut :

Tabel 3.3 Rasio Tenaga Kesehatan Masyarakat, Sanitarian dan Nutrisionis Per Satuan Penduduk Kabupaten Kotawaringin Timur Tahun 2021

No	Profesi	Jumlah	Rasio
1	Kesehatan Masyarakat	14	29.734
2	Kesehatan Lingkungan	19	21.909
3	Gizi	37	11.251

Sumber : Subbag Kepegawaian Dinkes Kotim Tahun 2021

D. Jumlah dan Rasio Tenaga Kefarmasian (Tenaga Teknis Kefarmasian dan Apoteker) di Sarana Kesehatan

Tenaga kefarmasian terdiri atas apoteker dan teknis kefarmasian yaitu tenaga kesehatan dengan latar belakang pendidikan SMF, DIII Farmasi dan S1 Farmasi. Jumlah apoteker di Kabupaten Kotawaringin Timur tahun 2021 sebanyak 35 orang. Sedangkan tenaga teknis kefarmasian sebanyak 46 orang. Berikut rasio tenaga kefarmasian di Kabupaten Kotawaringin Timur tahun 2021 dapat dilihat pada tabel 3.4 sebagai berikut:

Tabel 3.4 Rasio Tenaga Kefarmasian Per Satuan Penduduk Kabupaten Kotawaringin Timur Tahun 2021

No	Profesi	Jumlah	Rasio
1	Teknis Kefarmasian	46	9.050
2	Apoteker	35	11.894

Sumber : Subbag Kepegawaian Dinkes Kotim Tahun 2021

Tabel 3.4 menunjukkan rasio 1 (satu) tenaga kefarmasian : 9.050 penduduk, dan 1 (satu) apoteker : 11.894 penduduk.

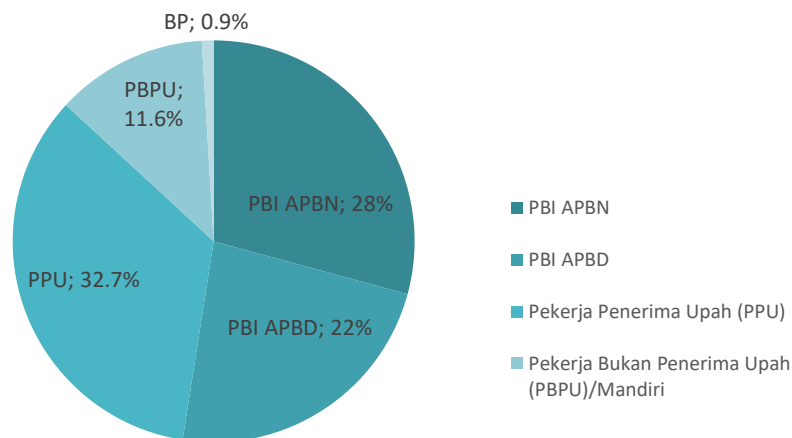
BAB IV

PEMBIAYAAN KESEHATAN

A. Peserta Jaminan Pemeliharaan Kesehatan

Jaminan pemeliharaan kesehatan yang ada di Kabupaten Kotawaringin Timur yaitu JKN (Jaminan Kesehatan Nasional) yang terdiri dari PBI (Penerima Bantuan Iuran) dan Non PBI. Tujuan penyelenggaraan JKN yaitu untuk meningkatkan akses dan mutu pelayanan kesehatan terhadap seluruh masyarakat miskin agar tercapai derajat kesehatan masyarakat yang optimal secara efektif dan efisien. Jumlah kepesertaan JKN sampai dengan akhir tahun 2021 sebesar 96,4% yaitu 401.402 orang dari 416.277 penduduk Kabupaten Kotawaringin Timur yang terdiri dari 45,1% PBI dan 51,3% Non PBI. Cakupan kepesertaan JKN dapat dilihat pada Gambar 4.1 berikut :

**Gambar 4.1 Persentase Kepesertaan JKN
Kabupaten Kotawaringin Timur Tahun 2021**



Sumber : Bidang Yankes Dinkes Kotim tahun 2021

B. Desa yang Memanfaatkan Dana Desa untuk Kesehatan

Dana desa adalah dana yang bersumber dari APBN yang diperuntukkan bagi desa yang ditransfer melalui anggaran belanja daerah kabupaten/kota. Dana ini digunakan untuk membiayai penyelenggaraan pemerintahan, pelaksanaan pembangunan, pembinaan kemasyarakatan dan pemberdayaan masyarakat desa.

Jumlah desa di Kabupaten Kotawaringin Timur ada 185 desa/kelurahan. Seluruh desa di Kabupaten Kotawaringin Timur tahun 2021 memanfaatkan dana desa untuk kesehatan. Beberapa kegiatan di desa untuk meningkatkan pemberdayaan masyarakat.

C. Persentase Anggaran Kesehatan dalam APBD Kabupaten/Kota

Undang-Undang nomor 36 tahun 2009 tentang Kesehatan menyatakan bahwa besar anggaran kesehatan pemerintah provinsi, kabupaten/kota dialokasikan minimal 10% (sepuluh persen) dari anggaran pendapatan dan belanja daerah (APBD) di luar gaji. Besaran anggaran kesehatan diprioritaskan untuk kepentingan pelayanan publik yang besarnya sekurang-kurangnya 2/3 (dua pertiga) dari anggaran kesehatan dalam anggaran pendapatan dan belanja negara dan anggaran pendapatan dan belanja daerah.

Total APBD Kabupaten Kotawaringin Timur adalah sebesar Rp.1.998.156.482.325,00. Sedangkan total Anggaran Pembangunan Kesehatan di Kab. Kotawaringin Timur sebesar Rp.232.214.313.195.00 atau sebesar 11,6% dari total anggaran Kabupaten. Jadi anggaran perkapita Rp 557.836,-.

BAB V

KESEHATAN KELUARGA

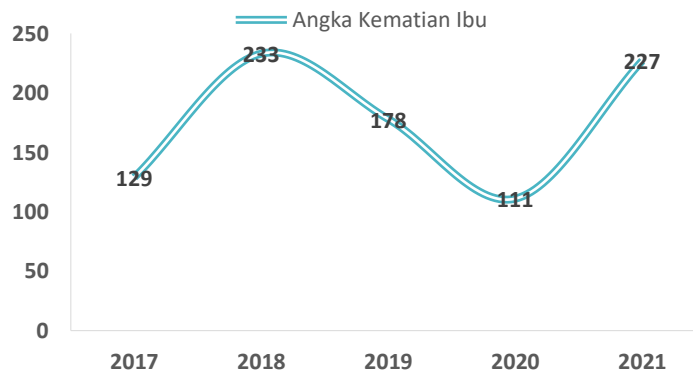
A. Kesehatan Ibu

1. Jumlah dan Angka Kematian Ibu (Dilaporkan)

Angka Kematian Ibu (AKI) menggambarkan jumlah wanita yang meninggal dari suatu penyebab kematian terkait dengan gangguan kehamilan atau penanganannya (tidak termasuk kecelakaan atau kasus insidentil) selama kehamilan, melahirkan dan dalam masa nifas (42 hari pasca lahir) tanpa memperhitungkan lama kehamilan per 100.000 kelahiran hidup.

Angka Kematian Ibu di Kabupaten Kotawaringin Timur cenderung mengalami tren penurunan, akan tetapi bila dibanding target Renstra 2017-2021, capaian AKI di Kabupaten Kotawaringin Timur masih belum mencapai target yang ditetapkan. Angka Kematian Ibu di Kabupaten Kotawaringin Timur tahun 2017-2021 dapat dilihat pada gambar 5.1 sebagai berikut:

Gambar 5.1 Angka Kematian Ibu per 100.000 Kelahiran Hidup Kabupaten Kotawaringin Timur Tahun 2021



Sumber : Bidang Kesmas Dinkes Kotim Tahun 2021

Gambar 5.1 menunjukkan angka kematian ibu tahun 2021 mengalami fluktuasi. Angka kematian tertinggi dalam 5 tahun terakhir terjadi pada tahun 2018 dan terendah pada tahun 2020. Pada tahun 2021 jumlah kematian ibu mengalami peningkatan kembali sebanyak 20 orang dari 9.034 jumlah lahir hidup atau sekitar 111 orang per 100.000 kelahiran hidup.

2. Pelayanan Kesehatan pada Ibu Hamil

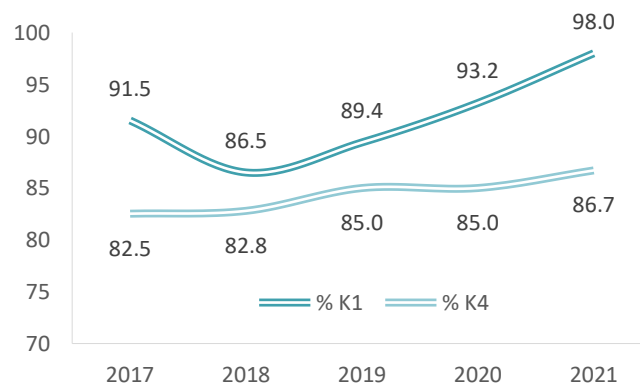
Setiap ibu hamil diharapkan menjalankan kehamilannya dengan sehat, bersalin dengan selamat serta mendapatkan bayi yang sehat. Oleh karena itu, setiap ibu hamil harus dapat dengan mudah mengakses fasilitas kesehatan untuk mendapatkan pelayanan sesuai standar, termasuk kemungkinan adanya masalah/penyakit yang dapat berdampak negatif terhadap kesehatan ibu dan janinnya.

Pelayanan kesehatan ibu hamil dilakukan oleh tenaga profesional (dokter spesialis kandungan, dokter umum, bidan, perawat) seperti pengukuran berat badan, tekanan darah, pengukuran tinggi *fundus uteri*, imunisasi *tetanus toxoid* (TT), serta pemberian tablet besi kepada ibu hamil selama masa kehamilannya sesuai pedoman pelayanan antenatal.

Pelayanan kesehatan ibu hamil diwujudkan melalui pemberian pelayanan antenatal sekurang-kurangnya 4 kali selama masa kehamilan, dengan distribusi waktu minimal 1 kali pada trimester pertama (usia kehamilan 0-12 minggu), minimal 1 kali pada trimester kedua (usia kehamilan 12-24 minggu) dan minimal 2 kali pada trimester ketiga (usia kehamilan 24 minggu-lahir).

Capaian pelayanan kesehatan ibu hamil dapat dinilai dengan menggunakan indikator Cakupan kunjungan ibu hamil pertama (K1) dan kunjungan ibu hamil keempat (K4). Cakupan K1 dan K4 di Kabupaten Kotawaringin Timur tahun 2017-2021 dapat dilihat pada gambar 5.2 sebagai berikut :

Gambar 5.2 Cakupan Pelayanan Kesehatan Ibu Hamil Kabupaten Kotawaringin Timur Tahun 2021



Sumber : Bidang Kesmas Dinkes Kotim Tahun 2021

Tabel 5.2 menunjukkan angka pelayanan Kesehatan ibu hamil selama lima tahun terakhir cakupan terendah berada di tahun 2018 sedangkan yang tertinggi di tahun 2021. Pada tahun 2021 terjadi peningkatan dari tahun sebelumnya dengan jumlah kunjungan ibu hamil pertama (K1) dan keempat (K4) sebanyak 8.634 dan 7.635 kunjungan. Sedangkan jumlah ibu hamil sebanyak 8.808 orang sehingga didapatkan cakupan K1 dan K4 sebesar 98,0% dan 86,7%.

3. Cakupan Pertolongan Persalinan oleh Tenaga Kesehatan

Berbagai upaya dilakukan untuk meningkatkan pencapaian pembangunan kesehatan, salah satunya adalah Pertolongan Persalinan oleh Tenaga Kesehatan. Pertolongan persalinan tenaga kesehatan terlatih merupakan salah satu cara efektif untuk menurunkan kematian ibu. Proporsi persalinan yang ditolong tenaga kesehatan Pelayanan kesehatan ibu bersalin merupakan pelayanan kesehatan yang dilakukan oleh tenaga kesehatan yang berkompeten menolong persalinan.

Cakupan pertolongan persalinan di Kabupaten Kotawaringin Timur tahun 2017-2021 dapat dilihat pada gambar 5.3 sebagai berikut :

Gambar 5.3 Cakupan Pertolongan Persalinan Oleh Tenaga Kesehatan Kab. Kotawaringin Timur Tahun 2017-2021



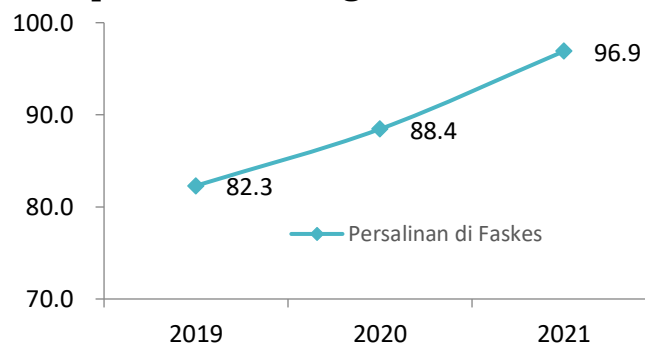
Sumber : Bidang Kesmas Dinkes Kotim Tahun 2021

Gambar 5.3 menunjukkan cakupan pertolongan persalinan oleh tenaga kesehatan tahun 2021 terus meningkat dibandingkan dengan empat tahun sebelumnya. Secara umum persentase capaian pertolongan persalinan oleh tenaga kesehatan selama 5 tahun terakhir terjadi peningkatan. Capaian pertolongan persalinan oleh tenaga Kesehatan yang meningkat diharapkan dapat menekan angka kematian ibu dan bayi di Kabupaten Kotawaringin Timur.

4. Cakupan Pertolongan Persalinan oleh Tenaga Kesehatan di Fasyankes

Persalinan yang ditolong oleh tenaga kesehatan yang terlatih merupakan faktor kunci dalam mengurangi angka kematian ibu. Pelayanan kesehatan ibu bersalin harus dilakukan oleh tenaga kesehatan yang berkompeten dilakukan di fasilitas layanan kesehatan maupun di luar fasilitas layanan kesehatan. Pelayanan Kesehatan ibu bersalin di Kabupaten Kotawaringin Timur dapat dilihat pada gambar 5.4 sebagai berikut:

Gambar 5.4 Cakupan Pertolongan Persalinan di Fasyankes Kabupaten Kotawaringin Timur Tahun 2021



Sumber : Bidang Kesmas Dinkes Kotim Tahun 2021

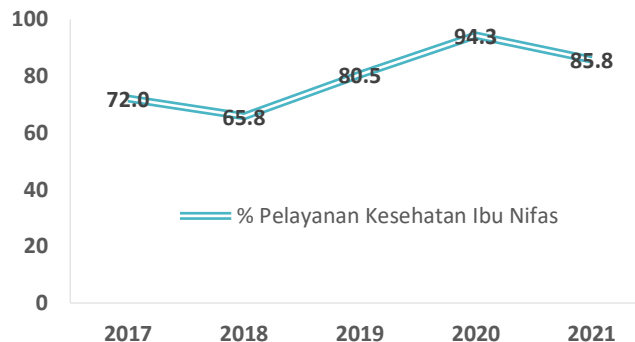
Jumlah pertolongan persalinan di fasyankes tahun 2021 sebanyak 7.901 persalinan, atau sebesar 96,9%. Bila dibandingkan selama tiga tahun terakhir maka terjadi tren peningkatan dibanding dengan dua tahun terakhir. Hal ini menunjukkan tingkat kepedulian masyarakat untuk memanfaatkan layanan di fasilitas Kesehatan lebih baik.

5. Cakupan Pelayanan Ibu Nifas

Nifas adalah periode mulai dari 6 jam sampai dengan 42 hari pasca persalinan. Pelayanan kesehatan ibu nifas adalah pelayanan kesehatan pada ibu nifas sesuai standar yang dilakukan sekurang-kurangnya 3 kali sesuai jadwal yang dianjurkan, yaitu pada 6 jam sampai 3 hari pasca persalinan, pada hari ke-4 sampai dengan hari ke-28 pasca persalinan dan hari ke-29 sampai dengan hari ke 42 pasca persalinan. Keberhasilan upaya kesehatan ibu nifas diukur melalui indikator cakupan pelayanan kesehatan ibu nifas (KF3).

Capaian pelayanan kesehatan ibu nifas dalam lima tahun terakhir (2017-2021) cenderung berada di 65-68%. Perkembangan pelayanan KF3 di Kabupaten Kotawaringin Timur dapat dilihat dari gambar 5.5 berikut :

Gambar 5.5 Cakupan Pelayanan Kesehatan Ibu Nifas Kabupaten Kotawaringin Timur Tahun 2017-2021



Sumber : Bidang Kesmas Dinkes Kotim tahun 2021

Gambar 5.5 menunjukkan Cakupan pelayanan kesehatan ibu nifas (KF3) pada tahun 2021 terjadi penurunan jika dibandingkan dengan tahun sebelumnya yaitu menjadi sebesar 85,8% atau sebanyak 6.991 pelayanan dari 7.837 jumlah ibu bersalin. Penurunan ini disebabkan oleh beberapa faktor salah satunya adalah dampak Covid-19 yang menyebabkan pelayanan yang diberikan kepada masyarakat masih belum optimal. Namun secara umum capaian yang sdh diperoleh sudah baik.

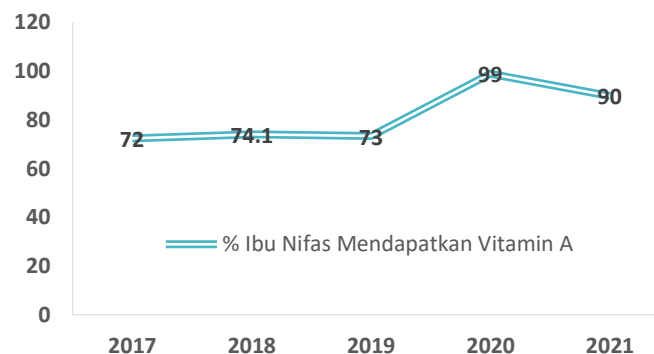
6. Cakupan Ibu Nifas Mendapat Vitamin A

Vitamin A adalah suatu vitamin yang berfungsi dalam sistem penglihatan, fungsi pembentukan kekebalan dan fungsi reproduksi. Vitamin A perlu diberikan dan penting bagi ibu selama dalam masa nifas. Pemberian kapsul vitamin A bagi Ibu yang sedang nifas dapat menaikkan jumlah kandungan vitamin A dalam ASI, sehingga akan meningkatkan status vitamin A pada bayi yang disusunya. ASI merupakan sumber utama vitamin A bagi bayi pada enam bulan kehidupannya dan merupakan sumber yang penting hingga bayi berusia dua tahun

Pemberian kapsul vitamin A dilakukan terintegrasi dengan pelayanan kesehatan ibu nifas atau dapat pula diberikan di luar pelayanan tersebut selama ibu nifas belum mendapatkan kapsul vitamin A.

Pemberian Vitamin A pada ibu nifas di Kabupaten Kotawaringin Timur dalam lima tahun terakhir (2017-2021) cenderung mengalami kenaikan. Berikut cakupan pemberian vitamin A pada ibu nifas dapat dilihat pada gambar 5.6 sebagai berikut:

Gambar 5.6 Cakupan Ibu Nifas Mendapatkan Vitamin A Kabupaten Kotawaringin Timur Tahun 2017-2021



Sumber : Bidang Kesmas Dinkes Kotim tahun 2021

Dari Gambar 5.6 menunjukkan cakupan ibu nifas yang mendapat pelayanan kapsul vitamin A terjadi penurunan bila dibandingkan dengan ditahun sebelumnya, namun masih kategori baik. Di tahun 2021 jumlah ibu nifas yang mendapatkan kapsul vitamin A sebanyak 7.332 orang atau sebesar 89,9% dari 8.152 ibu bersalin. Angka capaian pemberian kapsul vitamin A pada ibu nifas yang tinggi diharapkan dapat berdampak pada kesehatan Kesehatan ibu dan bayi sehingga dapat menekan UHH di Kabupaten Kotawaringin Timur.

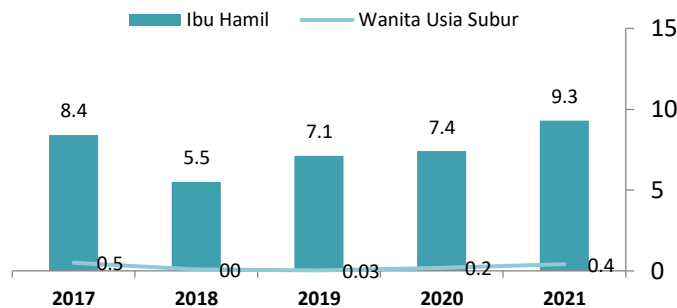
7. Cakupan Imunisasi Td Ibu Hamil dan Wanita Usia Subur

Vaksin Difteri/Tetanus/Pertussis (DTP) selain memberi perlindungan terhadap difteri, vaksin ini juga memberi daya tahan tubuh terhadap tetanus dan batuk rejan (pertussis), termasuk pada bayi. Vaksin DTP jenis Tdap, direkomendasikan untuk diberikan pada ibu hamil di usia kehamilan 27-36 minggu atau segera setelah bayi lahir. Vaksin ini dapat diberikan, tanpa mempertimbangkan kapan terakhir kali ibu hamil mendapatkan vaksin Tdap atau Td (tetanus-diphtheria).

Pemberian vaksin Tetanus, Difteri (Td) kepada ibu hamil dan wanita usia subur dilakukan guna memberikan ketahanan tubuh terhadap difteri dan tetanus. Vaksin Td diberikan pada trimester ke-2 atau trimester ke-3. Pada prinsipnya, vaksin akan memberikan manfaat pada janin dan bayi baru lahir melalui transfer pasif kekebalan tubuh (antibodi) melalui plasenta (ari-ari)

Pemberian Td pada ibu hamil dan wanita usia subur di Kabupaten Kotawaringin Timur tahun 2017-2021 dapat dilihat pada gambar sebagai berikut :

Gambar 5.7 Cakupan Imunisasi Td pada Ibu Hamil dan Wanita Usia Subur Kab. Kotawaringin Timur Tahun 2017-2021



Sumber : Bidang Kesmas Dinkes Kotim tahun 2021

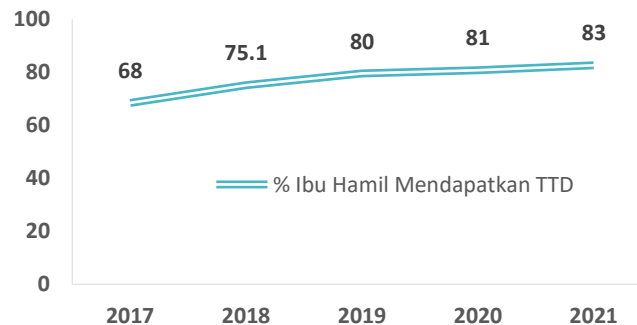
Pada gambar 5.7 menunjukkan cakupan pemberian vaksin Tetanus, Difteri (Td) kepada ibu hamil di lima tahun terakhir cenderung mengalami peningkatan. Capaian terendah di tahun 2018 dengan angka 5,5%. Sedangkan angka tertinggi di tahun 2021 dengan capaian sebesar 9,3%. Sedangkan untuk wanita usia subur tahun 2021 sebanyak 0,4%. Masih rendahnya capaian wanita usia subur yang imunisasi Td menunjukkan wanita pada usia subur masih belum tinggi kepeduliannya.

8. Persentase Ibu Hamil yang Mendapatkan Tabelt Tambah Darah

Upaya pencegahan dan penanggulangan Anemia Gizi Besi dilaksanakan melalui pemberian Tabelt Tambah Darah (TTD) yang diprioritaskan pada ibu hamil, karena prevalensi Anemia pada kelompok ini cukup tinggi. Di samping itu kelompok ibu hamil merupakan kelompok rawan yang berpotensi memberi kontribusi terhadap tingginya Angka Kematian Ibu (AKI). Untuk mencegah Anemia Gizi pada ibu hamil dilakukan suplementasi TTD dengan dosis pemberian sehari sebanyak 1 tabelt berturut-turut minimal 90 hari selama masa kehamilan.

Ibu hamil yang mendapat tabelt tambah darah di Kabupaten Kotawaringin Timur dalam 5 tahun terakhir cenderung mengalami trend peningkatan. Presentase ibu hamil yang mendapat tabelt tambah darah selama tahun 2017-2021 dilihat pada gambar 5.8 sebagai berikut :

Gambar 5.8 Persentase Ibu Hamil Mendapatkan Tabet Tambah Darah Kabupaten Kotawaringin Timur Tahun 2017-2021



Sumber : Bidang Kesmas Dinkes Kotim tahun 2021

Gambar 5.8 menunjukkan persentase capaian pemberian tabelt darah pada Wanita hamil dalam lima tahun terakhir tertinggi pada tahun 2021 dan terendah pada tahun 2017. Pada tahun 2021 sebesar 82,6% dengan jumlah 7.278 dari 8.808 ibu hamil. Meningkatnya pemberian tabelt tambah darah diharapkan akan mengurangi jumlah kasus anemia yang terjadi pada ibu hamil dan menekan angka kematian ibu.

9. Cakupan Penanganan Komplikasi Kebidanan

Yang dimaksud dengan komplikasi kebidanan adalah kesakitan pada ibu hamil, ibu bersalin, ibu nifas yang dapat mengancam jiwa ibu dan/atau bayi. Sedangkan Penanganan komplikasi kebidanan adalah ibu hamil, bersalin dan nifas dengan komplikasi kebidanan yang mendapatkan pelayanan sesuai standar pada tingkat pelayanan dasar dan rujukan. Penanganan komplikasi kebidanan difokuskan kepada ibu dengan risiko tinggi dan faktor resiko yang mendapat penanganan kebidanan yang sesuai

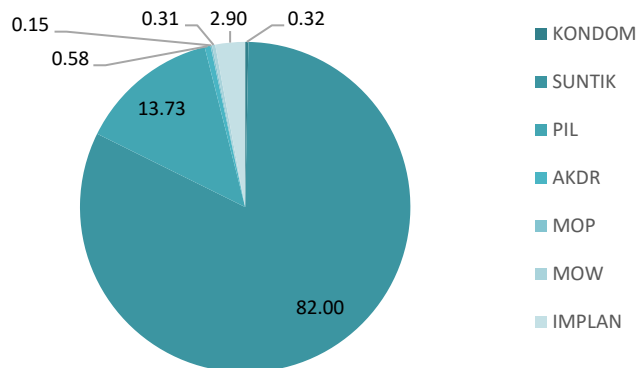
Setiap komplikasi kebidanan di Kabupaten Kotawaringin Timur ditangani menurut Standar Operasional Prosedur yang telah ditetapkan. Tahun 2021 jumlah komplikasi kebidanan dan mendapat penanganan sebanyak 998 orang dan semua mendapat penanganan.

10. Persentase Peserta KB Aktif

Keluarga Berencana yaitu suatu upaya yang berguna untuk perencanaan jumlah keluarga dengan pembatasan yang bisa dilakukan dengan penggunaan alat-alat kontrasepsi atau penanggulangan kelahiran seperti kondom, spiral, IUD, dan sebagainya.

Tingkat pencapaian pelayanan KB dapat digambarkan melalui cakupan peserta KB Aktif. Penggunaan jenis alat kontrasepsi yang sering digunakan oleh peserta KB aktif di Kabupaten Kotawaringin Timur Tahun 2021 dapat dilihat pada gambar 5.9 sebagai berikut :

Gambar 5.9 Persentase Peserta KB Aktif di Kabupaten Kotawaringin Timur Tahun 2021



Sumber : Bidang Kesmas Dinkes Kotim Tahun 2021

Gambar 5.9 menunjukkan penggunaan jenis alat kontrasepsi peserta KB aktif yang paling banyak adalah suntik sebesar 82,0%, diikuti alat kontrasepsi pil sebesar 13,7%, implan 2,9%, kondom 0,3%, AKDR 0,6%, dan diikuti alat kontrasepsi MOW 0,3% dan MOP sebesar 0,2%. Masih banyaknya minat masyarakat menggunakan alat kontrasepsi KB suntik karena kemudahan penggunaannya, waktunya yang relatif lama (1-3 bulan) dan risiko kegagalan yang kecil.

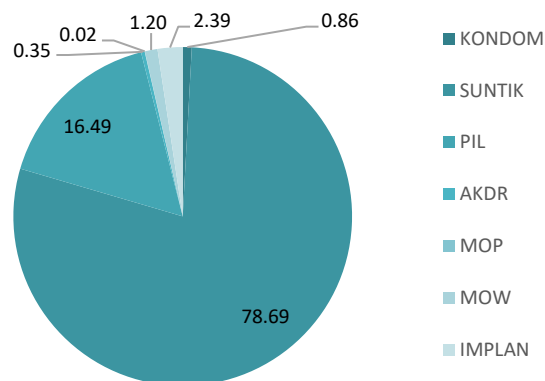
11. Persentase Peserta KB Pasca Persalinan

Pelayanan KB pasca persalinan merupakan salah satu cara mempercepat penurunan angka kematian ibu (AKI) dan telah dicanangkan didalam Making Pragnancy Safer (MPS) pada tanggal 12 Oktober 2000. Tiga pesan kunci program MPS adalah

- a. Setiap persalinan ditolong oleh tenaga kesehatan terlatih.
- b. Setiap komplikasi obstetri dan neonatal mendapat pelayanan adekuat.
- c. Setiap wanita usia subur mempunyai akses terhadap pencegahan kehamilan yang tidak diinginkan dan penanganan komplikasi keguguran.

Penggunaan jenis alat kontrasepsi yang sering digunakan oleh peserta KB pasca persalinan di Kabupaten Kotawaringin Timur Tahun 2021 menurut jenisnya dapat dilihat pada gambar 5.10 sebagai berikut :

Gambar 5.10 Persentase Peserta KB Pasca Persalinan di Kabupaten Kotawaringin Timur Tahun 2021



Sumber : Bidang Kesmas Dinkes Kotim Tahun 2021

Gambar 5.10 menunjukkan penggunaan jenis alat kontrasepsi peserta KB aktif yang paling banyak adalah suntik sebesar 78,7%, diikuti alat kontrasepsi pil sebesar 16,5%, implant 2,4%, MOW 1,2%, kondom 0,9%, AKDR 0,3%, dan MOP sebesar 0,02%. Masih banyaknya minat masyarakat menggunakan alat kontrasepsi KB suntik karena kemudahan penggunaannya, waktunya yang relatif lama (1-3 bulan) dan risiko kegagalan yang kecil.

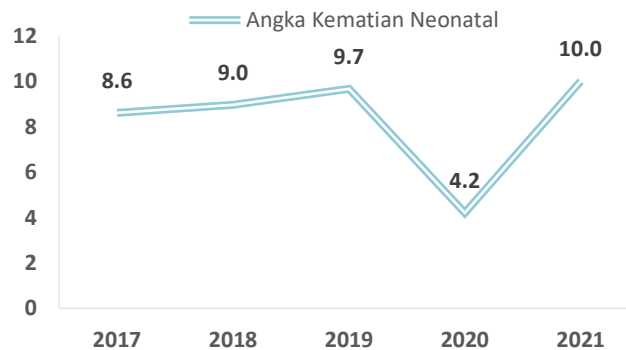
B. KESEHATAN ANAK

1. Jumlah dan Angka Kematian Neonatal (Dilaporkan)

Angka Kematian Neo-Natal adalah kematian yang terjadi sebelum bayi berumur satu bulan atau 28 hari, per 1000 kelahiran hidup pada satu tahun tertentu. Angka kematian bayi endogen atau kematian neonatal adalah banyaknya kematian bayi yang terjadi pada bulan pertama (dinyatakan dengan per seribukelahiran hidup) setelah dilahirkan, dan umumnya disebabkan oleh faktor faktor yang dibawa anak sejak lahir, yang diperoleh dari orang tuanya pada saat konsepsi atau didapat selama kehamilan. Angka kematian neonatal dinyatakan dalam 1.000 kelahiran hidup pada satu tahun.

Jumlah angka kematian neonatal di Kabupaten Kotawaringin Timur dalam lima tahun terakhir berfluktuasi namun cenderung mengalami penurunan. Angka Kematian Neonatal di Kabupaten Kotawaringin Timur dapat dilihat pada gambar 5.11 berikut :

Gambar 5.11 Jumlah dan Angka Kematian Neonatal per 1000 Kelahiran Hidup (Dilaporkan) Kabupaten Kotawaringin Timur Tahun 2017-2021



Sumber : Bidang Kesmas Dinkes Kotim tahun 2021

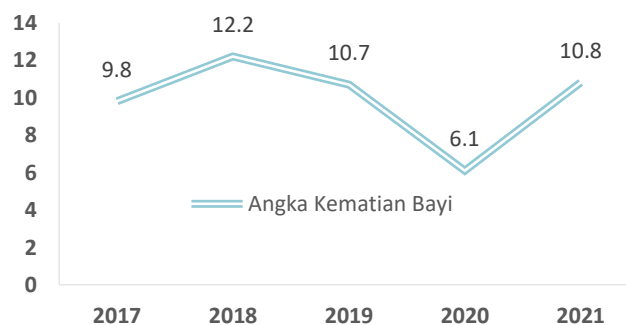
Gambar 5.11 menunjukkan jumlah kematian neonatal yang terlapor di Kabupaten Kotawaringin Timur tahun 2021 sebanyak 88 neonatal atau sebesar 10,0 per 1.000 kelahiran hidup. Bila dibanding dengan tahun sebelumnya, maka di tahun 2021 terjadi kenaikan dan berada diangka tertinggi dibanding dengan tahun-tahun sebelumnya. Meningkatnya angka kematian neonatal di Kabupaten Kotawaringin Timur harus diwaspadai dengan meningkatkan peran serta masyarakat seperti kelas ibu hamil, berbagai koordinasi dan mitra kerja bersama kader kesehatan dan bagian-bagian kesehatan yang lainnya. Memperluas informasi dengan bantuan dari berbagai bidang yang masih berhubungan dengan kesehatan. Kegiatan antenatal care terpadu, untuk pemeriksaan ibu hamil secara rutin. Program kelas ibu hamil untuk memberikan edukasi dan informasi kepada ibu hamil di desa. Bidan-bidan dan dukun bayi desa, koordinasi dalam deteksi dini untuk ibu hamil yang beresiko tinggi, sehingga dapat segera ditemukan permasalahan dan langsung bisa dilakukan tindakan.

2. Jumlah dan Angka Kematian Bayi Per-1.000 Kelahiran Hidup (Dilaporkan)

Angka Kematian Bayi (AKB) adalah banyaknya bayi meninggal sebelum mencapai usia satu tahun (0-11 bulan) per 1000 kelahiran hidup. Indikator AKB terkait langsung dengan target kelangsungan hidup anak dan merefleksikan kondisi sosial ekonomi, lingkungan tempat tinggalnya. Tersedianya berbagai fasilitas atau faktor aksesibilitas pelayanan kesehatan dari tenaga medis yang terampil.

Jumlah dan angka kematian bayi dalam lima tahun di Kabupaten Kotawaringin Timur cenderung mengalami tren penurunan. Angka kematian bati dalam per 1.000 kelahiran hidup selama tahun 2017-2021 dapat dilihat pada gambar 5.12 berikut :

Gambar 5.12 Jumlah dan Angka Kematian Bayi per 1000 Kelahiran Hidup (Dilaporkan) Kabupaten Kotawaringin Timur Tahun 2017-2021



Sumber : Bidang Kesmas Dinkes Kotim tahun 2021

Gambar 5.12 menunjukkan angka kemtian bayi di Kabupaten Kotawaringin Timur tahun 2021 sebanyak 95 bayi atau sebesar 10,8 per 1.000 kelahiran hidup. Jika dibandingkan dengan tahun sebelumnya maka di tahun 2021 merupakan angka relatif tinggi sebesar 10,8 per 1.000 kelahiran hidup. Masih tingginya angka kematian bayi menunjukkan AKI dan AKB di Kabupaten Kotawaringin Timur masih merupakan prioritas dalam program pembangunan kesehatan.

3. Penanganan Komplikasi Pada Neonatal

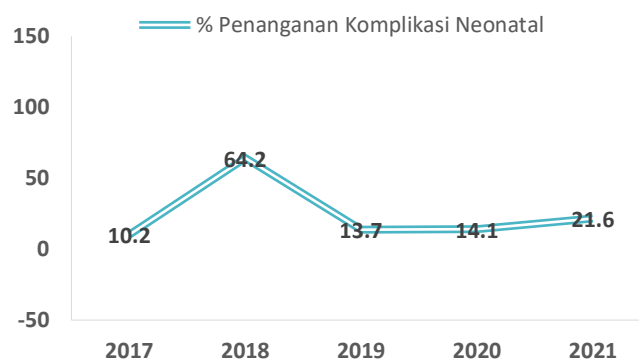
Neonatal merupakan suatu keadaan yang ada dalam kehidupan pertama pada bayi. Kehidupan pertama yang dialami oleh bayi tersebut biasanya pada usia 28 hari.

Neonatal Komplikasi adalah kondisi neonatal dengan penyakit dan kelainan yang dapat menyebabkan kesakitan, kecacatan dan kematian. Neonatal dengan komplikasi seperti asfiksia, ikterus, hipotermia, tetanus neonatorum, infeksi/sepsis, trauma lahir, BBLR (berat badan lahir rendah <2500 gram), sindroma gangguan pernafasan, kelainan kongenital. Sedangkan yang dimaksud dengan penanganan komplikasi pada neonatal adalah neonatal komplikasi yang mendapat pelayanan oleh tenaga kesehatan yang terlatih, dokter dan bidan di sarana pelayanan kesehatan.

Penemuan neonatal dengan komplikasi di Kabupaten Kotawaringin Timur pada umumnya masih secara pasif. Penemuan masih sebatas pada neonatal dengan komplikasi yang datang ke fasilitas kesehatan. Temuan kasus dapat juga dari informasi masyarakat atau kader.

Cakupan penemuan neonatal dengan komplikasi di Kabupaten Kotawaringin Timur selama tahun 2017-2021 dapat dilihat pada gambar 5.13 sebagai berikut :

Gambar 5.13 Cakupan Penemuan Komplikasi Neonatal di Kabupaten Kotawaringin Timur Tahun 2017-2021



Sumber :Bidang Kesmas Dinkes Kotim tahun 2021

Gambar 5.13 menunjukkan persentase cakupan penemuan neonatal dengan komplikasi tahun 2017-2021 cenderung stagnan. Penemuan neonatal dengan komplikasi pada tahun 2021 meningkat menjadi 21,6%. Peningkatan cakupan penemuan komplikasi neonatal menunjukkan perbaikan dalam penemuan angka komplikasi neonatal.

4. Persentase Berat Badan Bayi Lahir Rendah

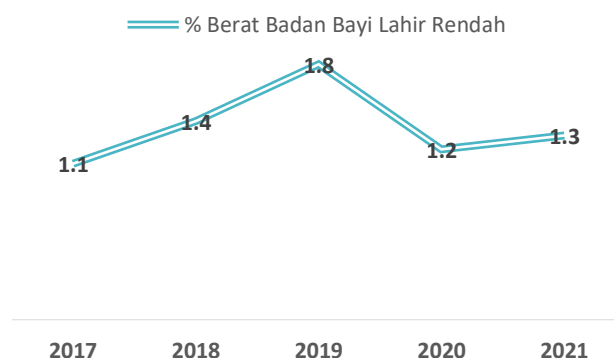
Berat badan lahir rendah (BBLR) adalah bayi yang lahir dengan berat badan lebih rendah dari berat badan bayi rata-rata. Bayi dinyatakan mengalami BBLR jika beratnya kurang dari 2,5 kilogram, sedangkan berat badan normal bayi yaitu di atas 2,5 atau 3 kilogram. Sementara pada bayi yang lahir dengan berat kurang dari 1,5 kilogram, dinyatakan memiliki berat badan lahir sangat rendah.

Berat Badan Bayi Lahir Rendah (BBLR) (<2500 gram) merupakan salah satu faktor utama yang berpengaruh terhadap kematian bayi. Kasus BBLR dibedakan dalam 2 kategori yaitu BBLR premature (usia kandungan <37 minggu) dan BBLR *intrauterine growth restriction* (IUGR) yaitu bayi yang

lahir cukup bulan tetapi berat badannya kurang. Kasus BBRL dengan IUGR umumnya disebabkan karena status gizi ibu hamil yang buruk atau menderita sakit yang memperberat kehamilan. Kasus BBLR memang masih menjadi kasus yang cukup serius.

Persentase berat badan bayi lahir rendah di kabupaten Kotawaringin Timur selama lima tahun terakhir (2017-2021) cenderung mengalami kenaikan. Data BBLR selama lima tahun terakhir dapat dilihat pada gambar 5.14 berikut :

Gambar 5.14 Persentase Berat Badan Bayi Lahir Rendah di Kabupaten Kotawaringin Timur Tahun 2017-2021



Sumber : Bidang Kesmas Dinkes Kotim tahun 2021

Gambar 5.14 menunjukkan persentase berat badan bayi lahir rendah selama lima tahun terakhir berkisar di antara 1,1-1,8 %. Cakupan tertinggi pada tahun 2019 sebesar 1,8%. Sedangkan terendah pada tahun 2017 yaitu 1,1%. Jumlah BBLR pada tahun 2021 sebanyak 112 bayi dari 8.802 bayi baru lahir yang ditimbang atau sebesar 1,3%.

5. Cakupan Kunjungan Neonatal ke-1 (KN1) dan Kunjungan Neonatal ke-3 (KN Lengkap)

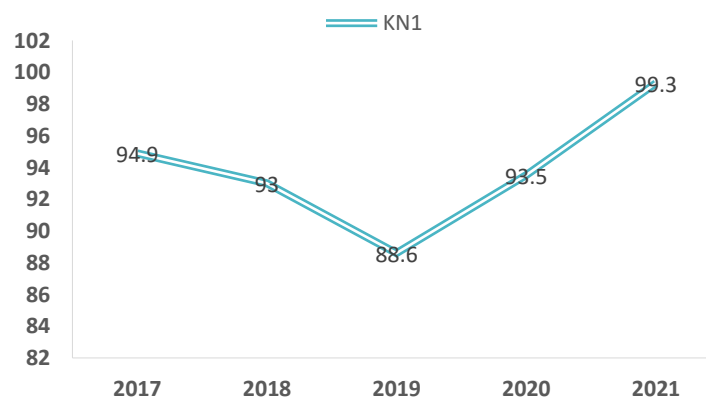
Neonatus adalah bayi yang lahir dengan berat lahir antara 2500 – 4000 gram, cukup bulan, lahir langsung menangis, dan tidak ada kelainan kongenital. Kunjungan Neonatus adalah pelayanan sesuai standar yang diberikan tenaga kesehatan yang kompeten kepada neonatus, sedikitnya 3 (tiga) kali selama periode 0-28 hari setelah lahir, baik difasilitas kesehatan maupun kunjungan rumah.

Pelaksanaan pelayanan kesehatan neonatal terdiri atas Kunjungan Neonatal ke-1 (KN1) dilakukan dalam kurun waktu 6-48 jam setelah bayi lahir. KN1 merupakan indikator yang menggambarkan upaya kesehatan yang dilakukan untuk

mengurangi resiko kematian pada periode neonatal yaitu 6 – 48 jam setelah lahir yang meliputi, antara lain kunjungan menggunakan pendekatan Manajemen Terpadu Balita Muda (MTBM) termasuk konseling perawatan bayi baru lahir, ASI eksklusif, pemberian Vitamin K1 injeksi dan Hepatitis B 0 (nol) injeksi. Kunjungan Neonatal ke-2 (KN2) dilakukan pada kurun waktu hari ke-3 sampai dengan hari ke 7 setelah bayi lahir dan Kunjungan Neonatal ke-3 (KN Lengkap) dilakukan pada kurun waktu hari ke-8 sampai dengan hari ke-28 setelah lahir.

Cakupan Kunjungan Neonatal Angka Kunjungan Neonatal di Kabupaten Kotawaringin Timur dilihat dari Kunjungan Neonatal ke-1 (KN1) dan Kunjungan Neonatal ke-3 (KN Lengkap). Kunjungan Neonatal Ke-1 (KN1) di Kabupaten Kotawaringin Timur tahun 2017-2021 dapat dilihat pada gambar 5.15 sebagai berikut :

**Gambar 5.15 Kunjungan Neonatal Ke-1
di Kabupaten Kotawaringin Timur Tahun 2021**

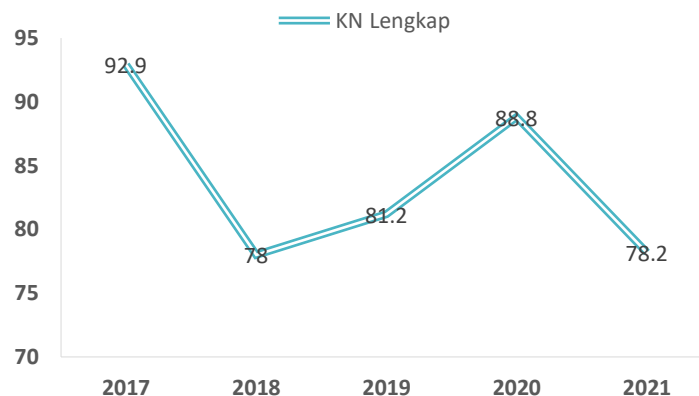


Sumber : Bidang Kesmas Dinkes Kotim Tahun 2021

Gambar 5.15 menunjukkan jumlah Kunjungan Neonatal Ke-1 (KN1) tahun 2021 meningkat sebesar 99,3%. Dibandingkan dengan capaian tahun 2020, capaian di tahun 2021 terjadi kenaikan. Meningkatnya angka kunjungan KN1 menunjukkan kesadaran ibu nifas melakukan pemeriksaan pada tenaga kesehatan semakin baik.

Kunjungan Neonatal ke-3 (KN3) dilakukan pada kurun waktu hari 8 hari - 28 hari setelah lahir, baik di fasilitas kesehatan maupun kunjungan rumah. Cakupan kunjungan Neonatal Ke-3 (KN Lengkap) di Kabupaten Kotawaringin Timur tahun 2017-2021 cenderung berfluktuasi. dapat dilihat pada gambar 5.16 sebagai berikut :

Gambar 5.16 Kunjungan Neonatal Ke-3 di Kabupaten Kotawaringin Timur Tahun 2021



Sumber : Bidang Kesmas Dinkes Kotim Tahun 2021

Gambar 5.16 menunjukkan jumlah kunjungan neonatal Ke-3 (KN Lengkap) tahun 2021 turun dibandingkan dengan cakupan tahun 2020. Penurunan cakupan KN lengkap adalah sebagai dampak pandemic Covid-19 yang masih ada di 2021. Hal ini menyebabkan kegiatan terutama luar gedung banyak mengalami kendala yang berakibat sasaran KN3 tidak dapat mencapai maksimal.

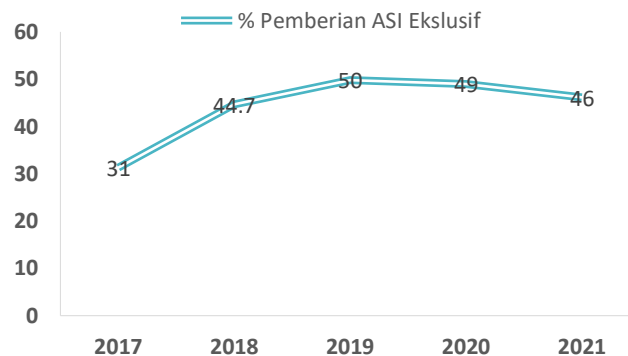
6. Persentase Bayi Diberi ASI Eksklusif

ASI eksklusif adalah pemberian ASI tanpa makanan dan minuman tambahan lain pada bayi berumur nol sampai enam bulan. Bahkan air putih tidak diberikan dalam tahap ASI eksklusif. Pemberian ASI merupakan metode pemberian makan bayi yang terbaik, terutama pada bayi umur kurang dari 6 bulan, selain juga bermanfaat bagi ibu. ASI mengandung semua zat gizi dan cairan yang dibutuhkan untuk memenuhi seluruh gizi bayi pada 6 bulan pertama kehidupannya.

ASI yang diberikan secara eksklusif selama 6 bulan pertama kehidupan dapat mencukupi kebutuhan nutrisi bayi untuk tumbuh dan berkembang. Beberapa contoh diantaranya, kolostrum (ASI pada hari 1-5) kaya protein, laktosa ASI sebagai sumber karbohidrat diserap lebih baik dibanding yang terdapat di dalam susu formula.

Cakupan pemberian ASI eksklusif pada bayi dalam rentang waktu 5 tahun terakhir (2017-2022) di Kabupaten Kotawaringin Timur dapat dilihat pada gambar 5.17 berikut :

**Gambar 5.17 Pemberian ASI Eksklusif
di Kabupaten Kotawaringin Timur Tahun 2017-2021**



Sumber : Bidang Kesmas Dinkes Kotim Tahun 2021

Gambar 5.17 menunjukkan pemberian ASI eksklusif dalam lima tahun terakhir menunjukkan angka di 31%-46%. Pencapaian angka yang belum optimal ini tentunya harus terus di dukung lintas program maupun sektor untuk terus mengkampanyekan pentingnya pemberian ASI Eksklusif.

7. Cakupan Pelayanan Kesehatan Bayi

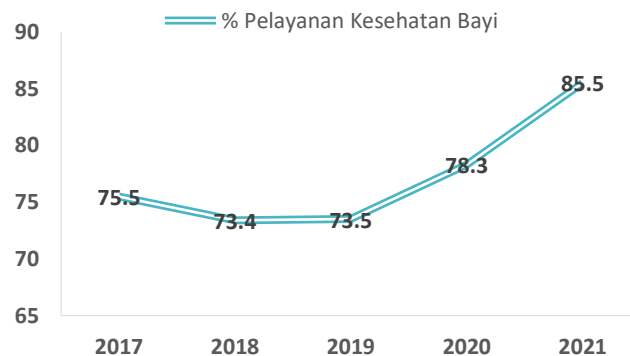
Upaya meningkatkan pertumbuhan bayi dan balita serta penurunan angka kesakitan dan kematian dilakukan dengan tindakan preventif berupa kunjungan neonatus oleh tenaga kesehatan, pemberian imunisasi, pemberian vitamin A, peningkatan penggunaan ASI Eksklusif dan pemberian makanan pendamping ASI (MP-ASI) bagi bayi keluarga miskin.

Pelayanan kesehatan bayi adalah pelayanan kesehatan sesuai standar yang diberikan oleh tenaga kesehatan kepada bayi sedikitnya 4 kali, selama periode 29 hari sampai dengan 11 bulan setelah lahir.

Pelayanan kesehatan bayi adalah pelayanan kesehatan sesuai standar oleh tenaga kesehatan (dokter, bidan dan perawat) minimal 4 kali dalam setahun, yaitu satu kali pada umur 29 hari-3 bulan, 1 kali pada umur 3-6 bulan, 1 kali pada umur 6-9 bulan, dan 1 kali pada umur 9-11 bulan. Pelayanan kesehatan yang diberikan meliputi pemberian imunisasi dasar (BCG, DPT/ HB1-3, Polio 1-4, dan campak), stimulasi deteksi intervensi dini tumbuh kembang (SDIDTK) bayi, dan penyuluhan perawatan kesehatan bayi.

Cakupan pelayan kesehatan bayi di Kabupaten Kotawaringin Timur dalam lima tahun 2017-2021 terakhir dapat dilihat pada gambar 5.18 sebagai berikut :

Gambar 5.18 Cakupan Pelayanan Kesehatan Bayi di Kabupaten Kotawaringin Timur Tahun 2017-2021



Sumber : Bidang Kesmas Dinkes Kotim Tahun 2021

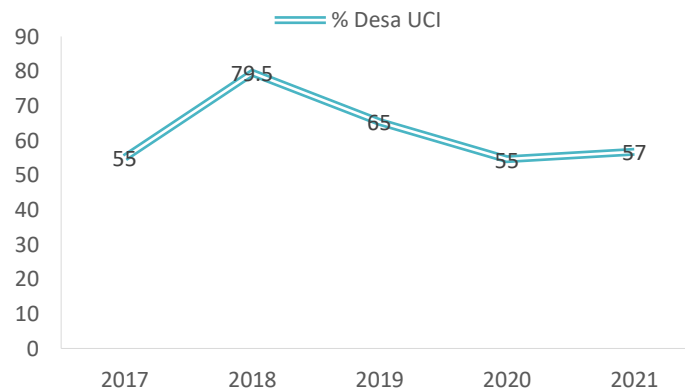
Gambar 5.18 menunjukkan persentase pelayanan kesehatan bayi selama lima tahun terakhir berada di 75,5%-85,5%. Jumlah pelayanan kesehatan bayi di Kabupaten Kotawaringin Timur tahun 2021 sebanyak 7.530 dari 8.802 bayi sehingga cakupannya sebesar 85,5%, angka ini mengalami peningkatan dari tahun lalu yang hanya sebesar 78,3%.

8. Persentase Desa/Kelurahan UCI

Indikator keberhasilan pelaksanaan imunisasi diukur dengan pencapaian UCI desa/ kelurahan, yaitu minimal 80% bayi di desa/ kelurahan telah mendapatkan imunisasi dasar lengkap. Desa UCI merupakan kelurahan /desa yang minimal memiliki 80% dari jumlah bayi yang ada di desa tersebut sudah mendapatkan imunisasi dasar lengkap. Pemberian imunisasi dasar lengkap sangat penting diberikan pada bayi agar bayi dapat terhindar dari penyakit yang dapat dicegah dengan imunisasi.

Pencapaian UCI (Universal Child Immunization) pada dasarnya merupakan proyeksi terhadap cakupan imunisasi secara lengkap pada kelompok bayi. Cakupan UCI menggambarkan besarnya tingkat kekebalan masyarakat atau bayi terhadap penularan penyakit yang dapat dicegah dengan imunisasi (PD3I). Kementerian kesehatan menargetkan pencapaian UCI pada wilayah administrasi desa atau kelurahan. Pencapaian UCI di Kabupaten Kotawaringin Timur selama tahun 2017-2021 dapat dilihat pada gambar 5.19 sebagai berikut :

Gambar 5.19 Persentase Desa Universal Child Immunization (UCI) di Kabupaten Kotawaringin Timur Tahun 2017-2021



Sumber : Bidang P2P Dinkes Kotim Tahun 2021

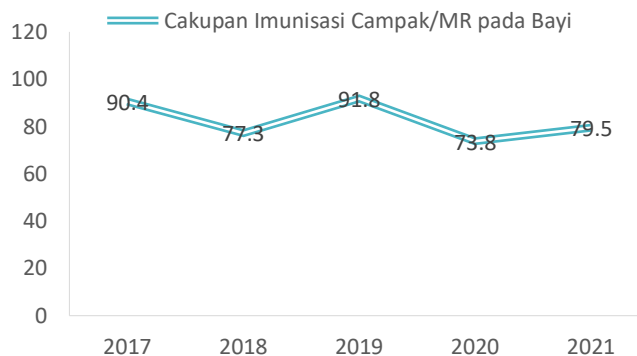
Gambar 5.19 menunjukkan pencapaian UCI kumulatif di Kabupaten Kotawaringin Timur tahun 2017-2021 masih berkisar 55%-79,5%. Dengan jumlah desa atau kelurahan sebanyak 185, sedangkan desa atau kelurahan UCI banyak 105. Sehingga cakupannya sebesar 56,8%, masih di bawah target yaitu 90%. Angka UCI menurun cukup banyak dari tahun lalu disebabkan oleh pandemic COVID-19 yang tengah melanda seluruh dunia, serta mobilitas masyarakat Kabupaten Kotawaringin Timur yang masih tinggi dan data bayi yang belum riil menyebabkan masih belum tercapainya target UCI imunisasi desa/kelurahan.

9. Cakupan Imunisasi Campak/MR pada Bayi

Bayi dan anak-anak memiliki risiko yang lebih tinggi terserang penyakit menular yang dapat mematikan seperti difteri, tetanus, hepatitis B, radang selaput otak, radang paru-paru dan masih banyak penyakit lainnya. Salah satu pencegahan yang terbaik dan sangat vital adalah melalui imunisasi anak.

Imunisasi campak yang pertama bisa diberikan pada anak saat ia berusia 9 bulan. Vaksin MR yang berfungsi untuk mencegah campak dan rubella. Cakupan Imunisasi Campak/MR pada bayi di Kabupaten Kotawaringin Timur selama lima tahun terakhir (2017-2021) cenderung trend stagnan. Gambar 5.20 menggambarkan perkembangan cakupan imunisasi Campak/MR kabupaten sebagai berikut :

Gambar 5.20 Cakupan Imunisasi Campak/MR pada Bayi Di Kabupaten Kotawaringin Timur Tahun 2017-2021



Sumber : Bidang P2P Dinkes Kotim Tahun 2021

Jumlah bayi yang diimunisasi Campak/MR tahun 2021 sebanyak 7.000 dari 8.802 jumlah bayi atau sebesar 79,5%. Cakupan dalam lima tahun terakhir (2017-2021) cenderung mengalami penurunan. Tahun 2019 cakupan terbanyak sebesar 91,8%, sedangkan cakupan terkecil pada tahun 2020 yaitu 73,8%. Penurunan cakupan imunisasi Campak dipengaruhi oleh beberapa faktor, dampak dari pandemic Covid-19 yg berakibat pada tidak optimalnya pelayanan langsung dimasyarakat, data sasaran yang tidak tepat sehingga angaka capaian tidak maksimal.

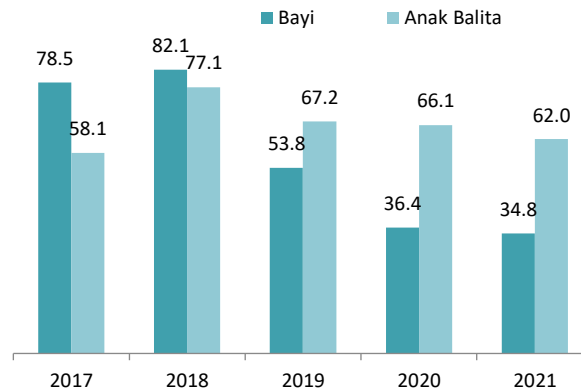
10. Cakupan Pemberian Vitamin A pada Balita

Vitamin A juga dapat meningkatkan integritas sel-sel saluran pencernaan, sehingga tidak mudah ditembus oleh bakteri penyebab penyakit. Vitamin A juga dapat menurunkan derajat keparahan diare pada anak. Selain itu, vitamin A berperan dalam pembentukan sistem imun anak. Hal ini diduga karena vitamin A dapat menurunkan keparahan dari penyakit infeksi yang dialami seorang anak.

Bayi (umur 6-11 bulan) dan anak balita (umur 1-4 tahun) disarankan untuk menerima suplementasi vitamin A. Pemberian kapsul vitamin A dosis tinggi pada bayi dengan dosis 100.000 SI (Satuan Internasional), dan anak balita diberikan kapsul vitamin A 200.000 SI. Pada bayi (6-11 bulan) diberikan setahun pada bulan Februari atau Agustus dan untuk anak balita enam bulan sekali, diberikan serentak pada bulan Februari dan Agustus.

Cakupan pemberian vitamin A pada bayi dan anak balita tahun 2017-2021 di Kabupaten Kotawaringin Timur dapat dilihat pada gambar 5.21 sebagai berikut :

Gambar 5.21 Cakupan Pemberian Vitamin A pada Bayi dan Anak Balita di Kabupaten Kotawaringin Timur Tahun 2017-2021



Sumber : Bidang P2P Dinkes Kotim Tahun 2021

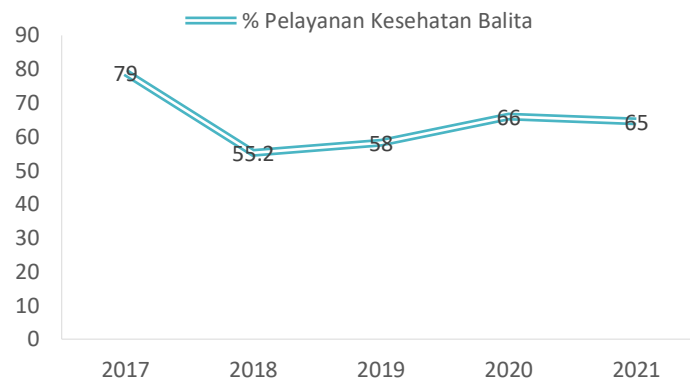
Pemberian Vitamin A pada tahun 2021 sebanyak 3.149 bayi dari 9.050 jumlah bayi sehingga cakupannya sebesar 46,74%. Dan 16.438 anak balita dari jumlah anak balita 35.170 anak balita sehingga cakupannya sebesar 46,74%. Cakupan secara umum pemberian kapsul Vitamin A pada balita menurun. Hal ini diperkirakan karena masih enggan nya ibu dalam membawa ke posyandu untuk diberikan vitamin A, dampak pandemic Covid-19. Hal ini harus menjadi perhatian bagi semua lintas program dan lintas sektor untuk bersama bekerja agar cakupan pemberian vitamin A dapat lebih meningkat.

11. Cakupan Pelayanan Kesehatan Balita

Anak balita (bawah lima tahun), merupakan kelompok tersendiri yang dalam perkembangan dan pertumbuhannya memerlukan perhatian yang lebih khusus. Bila perkembangan dan pertumbuhan pada masa balita ini mengalami gangguan, hal ini akan berakibat terganggunya persiapan terhadap pembentukan anak yang berkualitas.

Pemantauan pertumbuhan dan perkembangan setiap anak usia 12-59 bulan dilaksanakan melalui pelayanan SDIDTK minimal 2 kali per tahun (setiap 6 bulan) dan tercatat pada Kohort Anak Balita dan Prasekolah atau pencatatan pelaporan lainnya. Cakupan pelayanan kesehatan balita di Kabupaten Kotawaringin Timur selama lima tahun terakhir (2017-2021) dapat dilihat pada gambar 5.22 sebagai berikut :

Gambar 5.22 Cakupan Pelayanan Kesehatan Balita di Kabupaten Kotawaringin Timur Tahun 2017-2021



Sumber : Bidang Kesmas Dinkes Kotim Tahun 2021

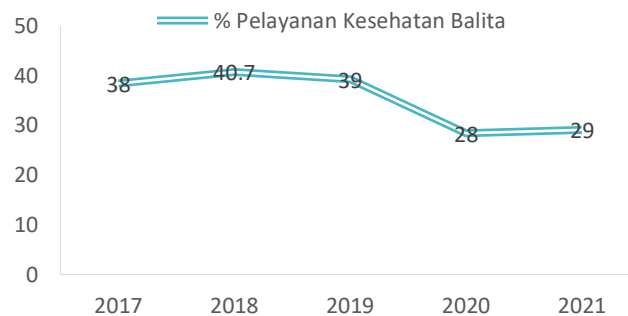
Jumlah pelayanan kesehatan balita di Kabupaten Kotawaringin Timur pada tahun 2021 sebanyak 29.444 balita dengan jumlah balita 45.606, sehingga cakupannya sebanyak 64,6%. Dalam lima tahun terakhir cakupan terendah pada tahun 2018 dengan 55,2% dan tertinggi pada tahun 2017 yaitu 79%. Upaya pelayanan Kesehatan pada balita belum mencapai target yang ditetapkan SPM, oleh karena itu Kabupaten juga terus melakukan upaya untuk meningkatkan capaian dengan melakukan pelayanan aktif ke desa-desa meskipun pandemic Covid-19 masih terjadi.

12. Persentase Balita Ditimbang

Penimbangan merupakan salah satu kegiatan utama program perbaikan gizi yang menitik beratkan pada pencegahan dan peningkatan keadaan gizi anak. Penimbangan terhadap bayi dan balita merupakan upaya masyarakat memantau pertumbuhan dan perkembangannya. Partisipasi masyarakat dalam penimbangan tersebut digambarkan dalam perbandingan jumlah balita yang ditimbang (D) dengan jumlah balita seluruhnya (S). Semakin tinggi partisipasi masyarakat dalam penimbangan, maka semakin banyak pula data yang dapat menggambarkan status gizi balita.

Banyak hal yang dapat mempengaruhi tingkat pencapaian partisipasi masyarakat dalam penimbangan, antara lain tingkat pendidikan, tingkat pengetahuan masyarakat tentang kesehatan dan gizi, faktor ekonomi dan sosial budaya. Persentase balita ditimbang di Kabupaten Kotawaringin Timur tahun 2017-2021 dapat dilihat pada gambar 5.23 berikut :

Gambar 5.23 Cakupan Pelayanan Balita Ditimbang di Kabupaten Kotawaringin Timur Tahun 2017-2021



Sumber : Bidang Kesmas Dinkes Kotim Tahun 2021

Pelayanan kesehatan balita di Kabupaten Kotawaringin Timur pada lima tahun terakhir berkisar di antara 28-41%. Cakupan terendah pada tahun 2020, sedangkan tertinggi pada tahun 2018. Pada tahun 2021 jumlah sasaran balita sebanyak 45.606 balita, sedangkan jumlah balita yang ditimbang sebanyak 13.284 balita atau sebesar 29,1%. Cakupan pelayanan Kesehatan balita tahun 2021 masih rendah, hal ini dikarenakan pelayanan posyandu balita banyak tertunda karena pembatasan kegiatan sebab pandemic COVID-19.

13. Cakupan Penjaringan Kesehatan Usia Sekolah

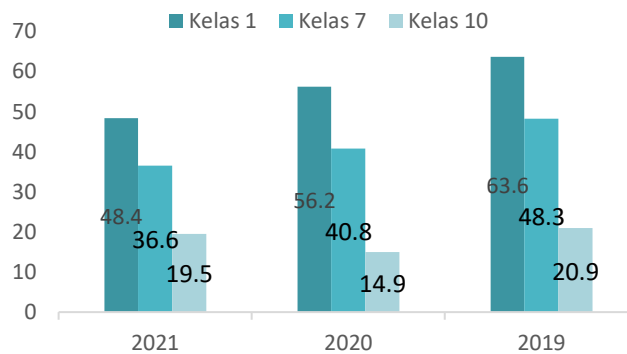
Penjaringan kesehatan merupakan salah satu bentuk dari pelayanan kesehatan yang bertujuan untuk mendeteksi dini siswa yang memiliki masalah kesehatan agar segera mendapatkan penanganan sedini mungkin. Penjaringan kesehatan dilakukan pada peserta didik kelas 1 SD, kelas 7 SMP/MTs dan Kelas 10 SMA/SMK/MA.

Anaka usia sekolah merupakan sasaran strategis untuk pelaksanaan program kesehatan, selain jumlahnya yang besar (30%) dari jumlah penduduk, mereka juga merupakan sasaran yang mudah dijangkau karena terorganisir dengan baik.

Kebijakan Nasional terkait penjaringan kesehatan peserta didik merupakan bagian dari pelayanan dasar kesehatan sebagai urusan wajib pemerintahan daerah. Penjaringan dilakukan 1 tahun sekali pada awal tahun pelajaran terhadap murid kelas 1 SD-SMP-SMA sederajat.

Cakupan penjaringan kesehatan siswa di Kabupaten Kotawaringin Timur tahun 2021 dapat dilihat sebagaimana gambar 5.24 berikut :

Gambar 5.24 Cakupan Penjaringan Kesehatan di Kabupaten Kotawaringin Timur Tahun 2021



Sumber : Kesmas Dinkes Kotim Tahun 2021

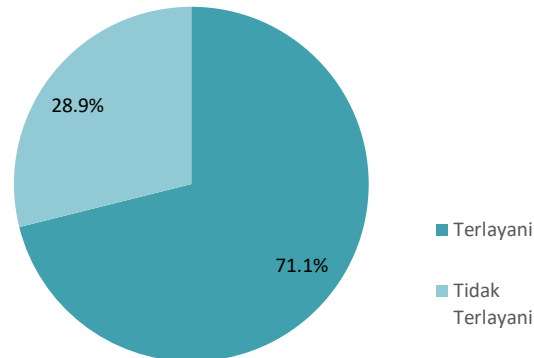
Jumlah peserta didik kelas 1 yang mendapat pelayanan kesehatan sebanyak 6.853 dari 14.169 siswa atau sebesar 48,4%. Kemudian untuk jumlah peserta didik kelas 7 yang mendapat pelayanan kesehatan sebanyak 2.401 dari 6.563 siswa atau sebesar 36,6%. Sedangkan jumlah peserta didik kelas 10 yang mendapat pelayanan kesehatan sebanyak 1.019 dari 5.222 siswa atau sebesar sebesar 19,5%. Secara umum capaian penjaringan pada usia Pendidikan kelas 1, kelas 7 dan kelas 10 mengalami peningkatan.

14. Pelayanan Kesehatan Pada Usia Pendidikan Dasar

Masalah kesehatan yang dialami peserta didik sangat kompleks dan bervariasi. Pada usia sekolah dasar, permasalahan kesehatan peserta didik umumnya berhubungan dengan ketidakseimbangan gizi, kesehatan gigi, kelainan refraksi, kecacingan, dan penyakit menular yang terkait perilaku hidup bersih dan sehat. Setiap anak pada usia pendidikan dasar mendapatkan skrining kesehatan sesuai standar.

Skrining merupakan salah satu bentuk dari pelayanan kesehatan yang bertujuan untuk mendeteksi dini siswa yang memiliki masalah kesehatan agar segera mendapatkan penanganan sedini mungkin serta tersedianya data atau informasi untuk menilai perkembangan kesehatan peserta didik. Tujuan skrining kesehatan adalah terdeteksinya secara dini masalah kesehatan peserta didik, sehingga bila terdapat masalah dapat segera ditindaklanjuti. Pelayanan kesehatan pada usia pendidikan dasar di Kabupaten Kotawaringin Timur tahun 2021 sebanyak 13.443 dari jumlah sebanyak 18.914 orang, sehingga cakupannya sebesar 71,1%.

Gambar 5.25 Cakupan Pelayanan Kesehatan Usia Pendidikan Dasar di Kabupaten Kotawaringin Timur Tahun 2021



Sumber : Bidang Kesmas Dinkes Kotim Tahun 2021

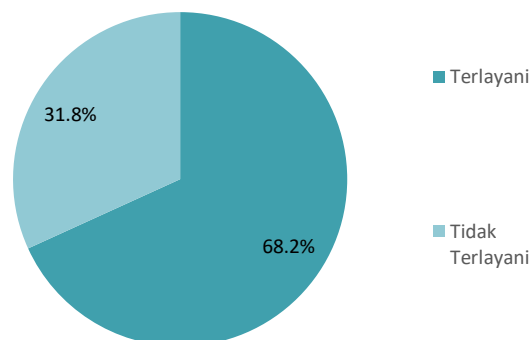
C. KESEHATAN USIA PRODUKTIF DAN USIA LANJUT

1. Pelayanan Kesehatan Usia Produktif

Pelayanan kesehatan usia produktif adalah skrining kesehatan sesuai standar pada setiap warga negara Indonesia berusia 15-59 tahun. Pelayanan kesehatan dapat berupa pelayanan skrining yang dilakukan oleh tenaga kesehatan di Puskesmas dan jaringannya serta fasilitas kesehatan lainnya yang bekerja sama dengan pemerintah daerah, penanganan pengunjung yang ditemukan menderita penyakit atau dirujuk ke fasilitas pelayanan kesehatan yang mampu menanganinya.

Jumlah penduduk berusia 15-59 tahun di Kabupaten Kotawaringin Timur tahun 2021 sebanyak 284.166 orang, yang mendapatkan pelayanan kesehatan sebanyak 193.709. Sehingga cakupannya sebesar 68,2%. Presentase pelayanan Kesehatan usia produktif di Kabupaten Kotawaringin Timur tahun 2021 dapat dilihat pada gambar 5.26 sebagai berikut :

Gambar 5.26 Persentase Pelayanan Kesehatan Usia Produktif di Kabupaten Kotawaringin Timur Tahun 2021



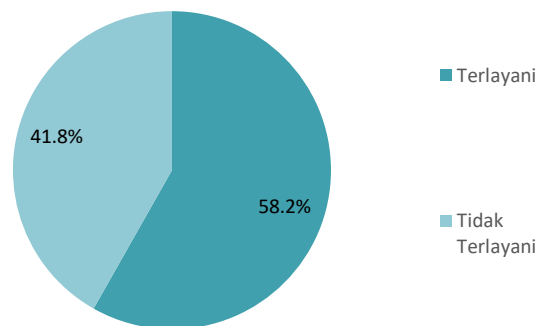
Sumber : Bidang P2P Dinkes Kotim Tahun 2021

2. Pelayanan Kesehatan Usia Lanjut

Pelayanan kesehatan usia lanjut adalah skrining kesehatan sesuai standar pada setiap warga negara Indonesia berusia 60 tahun ke atas. Pelayanan kesehatan dapat berupa pelayanan skrining yang dilakukan oleh tenaga kesehatan di Puskesmas dan jaringannya serta fasilitas kesehatan lainnya yang bekerja sama dengan pemerintah daerah, penanganan pengunjung yang ditemukan menderita penyakit atau dirujuk ke fasilitas pelayanan kesehatan yang mampu menanganinya, maupun pengunjung yang ditemukan memiliki faktor risiko yang telah dilakukan intervensi secara dini.

Jumlah penduduk berusia 60 tahun ke atas di Kabupaten Kotawaringin Timur tahun 2021 sebanyak 25.807 orang, yang mendapatkan pelayanan kesehatan sebanyak 15.028 Sehingga cakupannya sebesar 58,2%, dapat dilihat pada gambar berikut :

Gambar 5.27 Persentase Pelayanan Kesehatan Usia Lanjut di Kabupaten Kotawaringin Timur Tahun 2021



Sumber : Bidang Kesmas Dinkes Kotim Tahun 2021

BAB VI

PENGENDALIAN PENYAKIT

A. Pengendalian Penyakit Menular Langsung

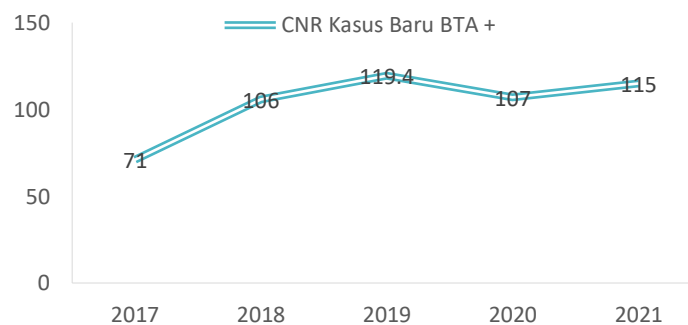
1. Penyakit Tuberculosis / TB Paru

Salah satu indikator yang digunakan dalam menilai keberhasilan TB adalah *Case Notifikasi Rate* (CNR), yaitu angka yang menunjukkan jumlah pasien baru yang ditemukan dan tercatat di antara 100.000 penduduk dalam wilayah tertentu.

Tuberkulosis adalah penyakit menular langsung yang disebabkan oleh kuman TB (*Mycobacterium Tuberculosis*). Sebagian besar kuman TB menyerang paru, tetapi dapat juga mengenai organ tubuh lainnya. Sumber penularan adalah pasien TB BTA positif. Pada waktu batuk atau bersin, pasien menyebarkan kuman ke udara dalam bentuk percikan dahak (*droplet nuclei*). Sekali batuk dapat menghasilkan sekitar 3.000 percikan dahak.

Di Kabupaten Kotawaringin Timur jumlah terduga tuberkulosis yang mendapatkan pelayanan sesuai standar mencapai 100%. Sedangkan untuk penemuan kasus TB dengan BTA positif selama tahun 2017-2021 dalam 100.000 penduduk dapat dilihat pada gambar 6.1 sebagai berikut:

Gambar 6.1 CNR Seluruh Kasus TBC di Kabupaten Kotawaringin Timur Tahun 2017-2021

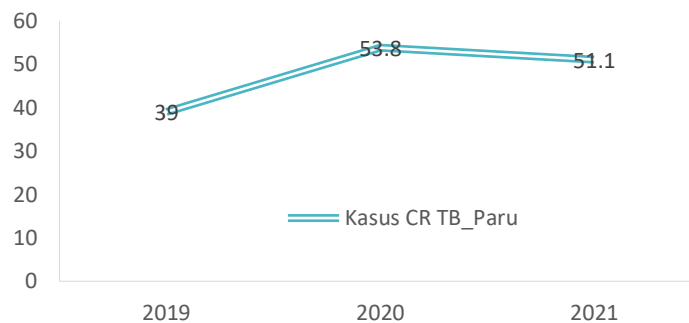


Sumber : Bidang P2P Dinkes Kotim Tahun 2021

Gambar 6.1 menunjukkan penemuan penderita TB paru dengan BTA positif tahun 2017-2021 dalam 100.000 penduduk. Dapat dilihat angka CNR terendah pada tahun 2017 yaitu 71,1 dalam 100.000 penduduk. Sedangkan tertinggi pada tahun 2019 yaitu sebanyak 119,4 dalam 100.000 penduduk. Jumlah kasus semua tuberkulosis di tahun 2021 sebanyak 477 kasus, di mana 13 kasus di antaranya merupakan kasus dengan penderita berusia 0-14 tahun.

Angka kesembuhan atau *Cure Rate* (CR) adalah angka yang menunjukkan persentase pasien baru TB paru BTA positif yang sembuh setelah selesai masa pengobatan di antara pasien baru TB paru BTA positif yang tercatat. Angka Kesembuhan di Kabupaten Kotawaringin Timur dalam tiga tahun terakhir (2019-2021) ada tren peningkatan. Angka kesembuhan (CR) TB Paru dengan BTA positif selama tiga tahun terakhir dapat dilihat pada gambar 6.2 sebagai berikut :

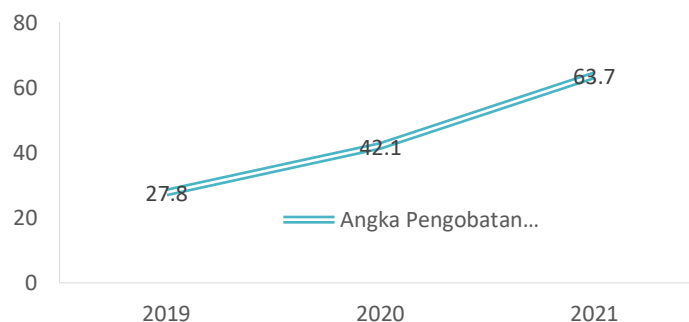
Gambar 6.2 Kasus Angka Kesembuhan TBC di Kabupaten Kotawaringin Timur Tahun 2019-2021



Gambar 6.2 menunjukkan kasus angka kesembuhan TB Paru dengan BTA positif selama tiga tahun terakhir ada tren peningkatan. Beberapa faktor yang menyebabkan belum maksimalnya capaian angka kesembuhan TB Paru adalah masih belum selesainya atau masih proses pengobatan sampai dengan akhir tahun 2021.

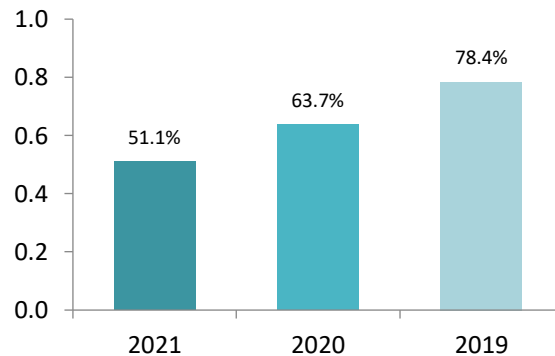
Sedangkan Angka pengobatan lengkap adalah jumlah pasien yang telah menyelesaikan pengobatannya secara lengkap tetapi tidak memenuhi persyaratan sembuh atau gagal. Angka pengobatan lengkap di Kabupaten Kotawaringin Timur dalam tiga tahun terakhir (2019-2021) dapat dilihat pada gambar 6.3 sebagai berikut :

Gambar 6.3 Kasus Angka Pengobatan Lengkap TB Paru di Kabupaten Kotawaringin Timur Tahun 2019-2021



Selain CNR angka keberhasilan pengobatan TB paru ditentukan oleh indikator SR (*Success Rate*). Angka keberhasilan Pengobatan atau *Success Rate* (SR) merupakan akumulasi dari Angka kesembuhan dan pengobatan lengkap. Angka keberhasilan pengobatan TB Paru tahun 2021 dapat dilihat pada gambar 6.4 sebagai berikut :

Gambar 6.4 Success Rate Penderita TB BTA Positif (SR) Kabupaten Kotawaringin Timur Tahun 2021



Sumber : Bidang P2P Dinkes Kotim Tahun 2021

Papa gambar 6.4 menunjukkan Angka SR dalam tiga tahun cenderung meningkat. Peningkatan SR ditunjang oleh penderita TB Paru yang sudah selesai masa pengobatan.

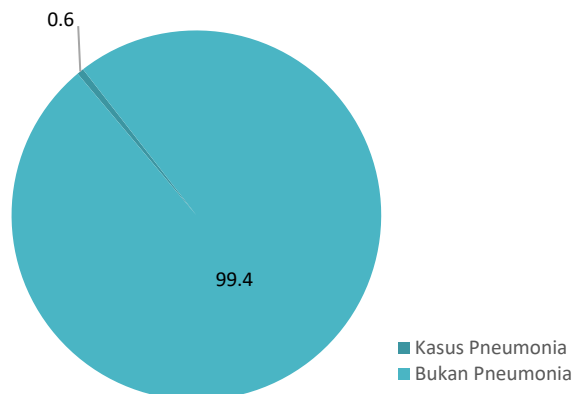
2. Pneumonia

Pneumonia merupakan salah satu penyakit yang menyerang sistem pernafasan. Menurut UNICEF/ WHO (2006), pneumonia adalah sakit yang terbentuk dari infeksi akut di daerah saluran pernapasan bagian bawah dan secara spesifik mempengaruhi paru-paru serta menyebabkan area tersebut dipenuhi dengan cairan, lendir atau nanah.

Pneumonia adalah infeksi akut yang mengenai jaringan paru (alveoli). Infeksi dapat disebabkan oleh bakteri, virus maupun jamur. Populasi yang rentan terserang pneumonia adalah anak-anak usia kurang dari 2 tahun, usia lanjut lebih dari 65 tahun, atau orang yang memiliki masalah kesehatan (malnutrisi, gangguan imunologi pada tubuh).

Gambaran kasus pneumonia, pneumonia berat dan bukan pneumonia di Kabupaten kotawaringin Timur Tahun 2021 dapat dilihat pada gambar 6.5 sebagaimana berikut :

Gambar 6.5 Persentase Penemuan Kasus Pneumonia Kabupaten Kotawaringin Timur Tahun 2021



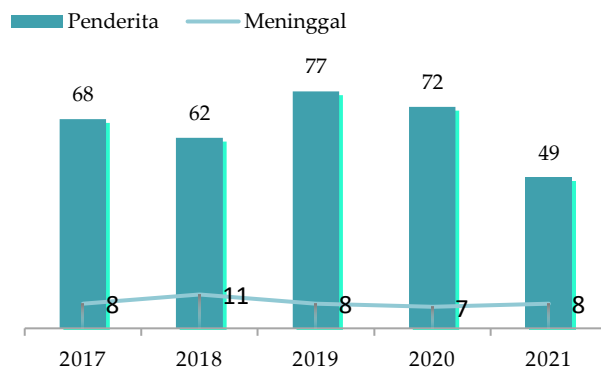
Sumber : Bidang P2P Dinkes Kotim Tahun 2021

Persentase penemuan kasus pneumonia di Kabupaten Kotawaringin Timur tahun 2021 sebesar 0,6%, dengan jumlah perkiraan kunjungan pneumonia sebanyak 4.105 dengan realisasi penemuan penderita pneumonia sebanyak 26 penderita atau sebesar 0,6%.

3. Penyakit HIV/ AIDS

Penyakit HIV/AIDS adalah sekumpulan gejala dan infeksi atau sindrom yang timbul karena rusaknya sistem kekebalan tubuh manusia akibat infeksi virus HIV (Human Immunodeficiency Virus). Kasus penyakit HIV di Kabupaten Kotawaringin Timur tiap tahunnya berfluktuasi, dan di antaranya terjadi kematian. Jumlah kasus HIV tahun 2017-2021 di Kabupaten Kotawaringin Timur dapat dilihat pada gambar 6.6 sebagai berikut :

Gambar 6.6 Penemuan Kasus HIV/AIDS di Kabupaten Kotawaringin Timur Tahun 2017-2021



Sumber : Bidang P2P Dinkes Kotim Tahun 2021

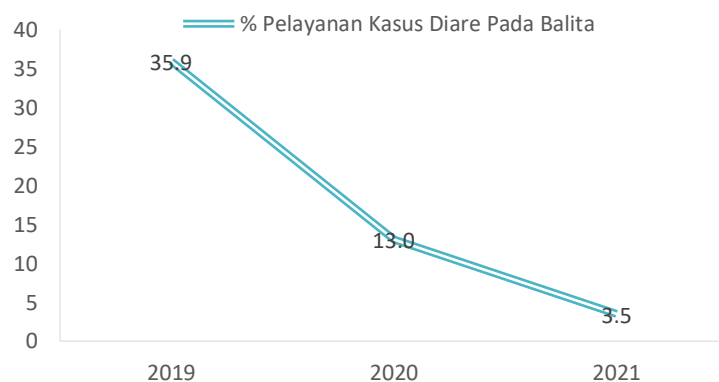
Gambar 6.6 menunjukkan kasus HIV di Kabupaten Kotawaringin Timur selama lima tahun terakhir berfluktuasi, Kasus tertinggi pada tahun 2018 dengan 77 kasus, sedangkan terendah pada tahun 2016 yaitu 54 kasus. Kasus HIV merupakan suatu ancaman bagi penduduk khususnya Kabupaten Kotawaringin Timur, mengingat fenomena penyakit HIV adalah seperti fenomena gunung es. Sehingga perlu upaya kerjasama lintas program/ sektor dalam penanggulangannya.

4. Penyakit Diare

Diare merupakan sebuah kondisi ketika pengidapnya buang air besar (BAB) lebih sering dari biasanya. Selain itu, feses pengidap diare juga lebih encer. Meski diare bisa berlangsung singkat, ada kalanya diare bisa berlangsung selama beberapa hari. Dalam beberapa kasus, diare juga bisa terjadi hingga berminggu-minggu. Penyakit diare merupakan salah satu penyakit yang dapat menimbulkan wabah terutama saat musim kemarau.

Penyakit diare pada balita di Kabupaten Kotawaringin Timur tahun 2017-2021 cenderung berfluktuasi. Cakupan pelayanan kasus diare dapat dilihat pada gambar 6.7 sebagai berikut :

Gambar 6.7 Cakupan Kasus Diare di Kabupaten Kotawaringin Timur Tahun 2019-2021



Sumber : Bidang P2P dinkes Kotim Tahun 2021

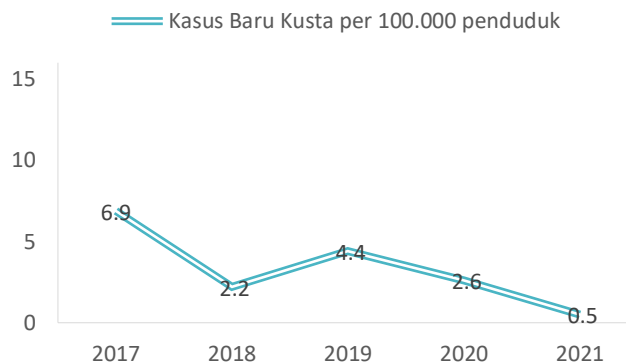
Gambar 6.7 menunjukkan cakupan diare pada balita di Kabupaten Kotawaringin Timur 2019-2021. Cakupan tertinggi yaitu pada tahun 2019 sebanyak 35,9% dari target penemuan kasus. Sedangkan terendah berada pada tahun 2021 sebanyak 3,5%. Beberapa faktor yang berpengaruh di antaranya faktor musim dan perilaku masyarakat.

5. Penyakit Kusta

Diagnosis kusta dapat ditegakkan dengan adanya kondisi kelainan pada kulit (bercak) putih atau kemerahan disertai mati rasa, penebalan saraf tepi yang disertai gangguan fungsi saraf (mati rasa/kelemahan), dan adanya kuman tahan asam di dalam kerokan jaringan kulit (BTA Positif).

Penemuan kasus penyakit kusta di Kabupaten Kotawaringin Timur pada umumnya masih bersifat pasif. Penderita biasanya baru terdeteksi apabila datang ke fasilitas kesehatan. Selain itu deteksi kasus penyakit kusta biasanya adanya laporan dari warga setempat. Jumlah Kasus Baru Kusta di Kabupaten Kotawaringin Timur tahun 2021 sebanyak 2 kasus. Angka penemuan kasus baru penyakit kusta di Kabupaten Kotawaringin Timur dalam lima tahun terakhir (2017-2021) dapat dilihat pada gambar 6.8 sebagai berikut :

Gambar 6.8 Penemuan Kasus Baru Penyakit Kusta di Kabupaten Kotawaringin Timur Tahun 2017-2021



Sumber : Bidang P2P Dinkes Kotim Tahun 2021

Pada gambar 6.8 menunjukkan kasus baru penyakit kusta tahun 2017-2021 menunjukkan tren penurunan. Kasus tertinggi berada di tahun 2017 sebanyak 6,9 per 100.000 penduduk, sedangkan terendah di tahun 2021 sebanyak 0,5 per 100.000 penduduk. Penurunan kasus paru penyakit kusta diharapkan akan menuju Kotawaringin Timur bebas kusta.

Salah satu indikator keberhasilan program kusta adalah menurunkan angka kecacatan penderita. Kecacatan penderita biasanya di ukur dari kecacatan tingkat 2. Pada kecacatan tingkat 2 sudah terjadi kerusakan atau deformitas anggota tubuh. Kasus baru Kusta dengan kecacatan tingkat 0 di Kabupaten Kotawaringin Timur tahun 2021 sebanyak 2 kasus dan 0 kasus untuk tingkat kecacatan tingkat 2.

B. Pengendalian Penyakit yang Dapat Dicegah dengan Imunisasi

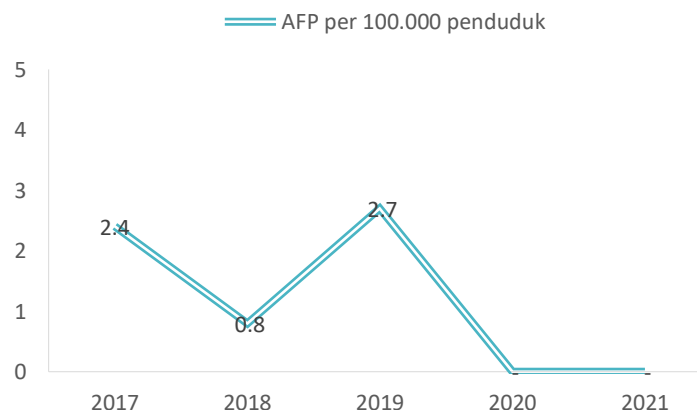
1. Polio dan AFP

Polio merupakan penyakit menular disebabkan oleh infeksi virus, menyerang sistem syaraf hingga penderita mengalami kelumpuhan. Penyakit polio umumnya menyerang anak usia 0-3 tahun, ditandai dengan munculnya demam, lelah, sakit kepala, mual, kaku di leher dan sakit di tungkai dan lengan.

AFP merupakan kondisi abnormal ketika seseorang mengalami penurunan kekuatan otot tanpa penyebab yang jelas kemudian terjadi kelumpuhan. Indikator surveilans AFP yaitu ditemukannya Non Polio AFP Rate minimal sebesar 2/100.000 anak usia <15 tahun. Surveilans AFP secara umum bertujuan mengidentifikasi daerah risiko tinggi, adanya transmisi VPL (Virus Polio Liar), VDPV (Vaccine Derived Polio Virus), memantau kemajuan program eradikasi polio, membuktikan Indonesia bebas polio.

Kasus AFP dalam lima tahun terakhir di Kabupaten Kotawaringin Timur tahun 2021 tidak ditemukan kasus. Sedangkan di tahun 2017 – 2021 dapat dilihat pada gambar 6.9 sebagai berikut :

Gambar 6.9 Acute Flaccid Paralysis (AFP) < 15 tahun per 100.000 Penduduk di Kabupaten Kotawaringin Timur Tahun 2017-2021



Sumber : Bidang P2P Dinkes Kotim Tahun 2021

Gambar 6.9 menunjukkan jumlah penduduk usia <15 tahun di Kabupaten Kotawaringin Timur mengalami penurunan. Tahun 2021 tidak ditemukan kasus. Sedangkan di pada tahun 2017-2019 sebelumnya ditemukan kasus AFP.

2. Penyakit Difteri

Penyakit difteri disebabkan oleh bakteri *corynebacterium diphtheriae* yang menyerang sistem pernafasan bagian atas. Penyakit ini memiliki gejala sakit leher, demam ringan, sakit tekak. Difteri juga kerap ditandai dengan tumbuhnya membran kelabu yang menutupi tonsil serta bagian saluran pernafasan. Pada Tahun 2021 ditemukan 0 kasus yang difteri di Kabupaten Kotawaringin Timur setelah sejak tahun 2014-2019 tidak pernah ditemukan kasus.

3. Batuk Rejan (Pertusis)

Penyakit batuk rejan atau juga dikenali sebagai “pertusis” atau dalam bahasa Inggris *Whooping Cough* adalah satu penyakit menular. Kasus ini menyebabkan kematian pada 300.000 kasus jika tidak segera terobati maka batuk rejan ini bisa menimbulkan kematian. Penyakit ini biasanya terjadi pada anak berusia di bawah 1 tahun dan 90% kasus ini terjadi di negara berkembang. Batuk rejan merupakan salah satu penyakit yang dapat dicegah dengan imunisasi (PD3I). Kabupaten Kotawaringin Timur tahun 2021 tidak ditemukan kasus batuk rejan (pertusis).

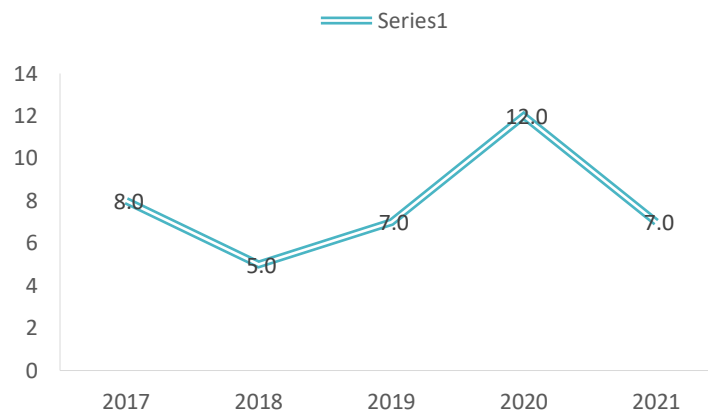
4. Hepatitis B

Hepatitis B adalah suatu penyakit hati yang disebabkan oleh "Virus Hepatitis B" (VHB), suatu anggota famili Hepadnavirus yang dapat menyebabkan peradangan hati akut atau menahun yang pada sebagian kecil kasus dapat berlanjut menjadi sirosis hati atau kanker hati. Virus ini tidak menyebar melalui makanan atau kontak biasa, tetapi dapat menyebar melalui darah atau cairan tubuh dari penderita yang terinfeksi.

Infeksi hepatitis B umumnya tidak bertahan lama dalam tubuh penderita dan dapat sembuh dengan sendirinya tanpa diobati. Kondisi ini disebut infeksi hepatitis akut atau hepatitis B akut. Namun, infeksi hepatitis B juga bisa menetap dan bertahan dalam tubuh seseorang atau menjadi kronis. Hepatitis B masih banyak ditemukan di Indonesia dengan angka kasus yang kian meningkat. Namun, penyakit ini dapat dicegah melalui vaksinasi hepatitis B.

Berikut jumlah kasus Hepatitis di Kabupaten Kotawaringin Timur selama lima tahun terakhir (2017-2021) dapat dilihat pada gambar 6.10 sebagai berikut :

Gambar 6.10 Jumlah Kasus Hepatitis di Kabupaten Kotawaringin Timur Tahun 2017-2021



Sumber : Bidang P2P Dinkes Kotim Tahun 2020

Pada gambar 6.10 menunjukkan Kasus tertinggi Hepatitis B di Kabupaten Kotawaringin Timur pada lima tahun terakhir terdapat pada tahun 2020 yaitu 12 kasus dan kasus terendah pada tahun 2018 yaitu 5 kasus. Kasus pada tahun 2021 sebanyak 7 kasus atau turun 5 kasus dari tahun sebelumnya.

5. Tetanus Neonatorum

Tetanus Neonatorum (TN) disebabkan oleh basil *Clostridium tetani*, yang masuk ke tubuh melalui luka. Penyakit ini menginfeksi bayi baru lahir yang salah satunya disebabkan oleh pemotongan tali pusat dengan alat yang tidak steril. Kasus TN ditemukan biasanya akibat persalinan yang ditolong oleh tenaga kesehatan yang masih rendah. Penyakit Tetanus Neonatorum di Kabupaten Kotawaringin Timur dalam lima tahun terakhir (2017-2021) ditemukan kasus Tetanus Neonatorum pada tahun 2020 sebanyak 3 kasus tetapi tidak ada kasus meninggal. Tahun 2021 tidak ditemukan lagi kasus.

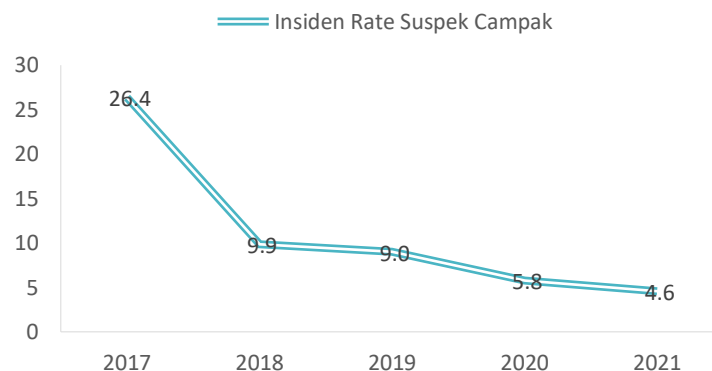
6. Penyakit Campak

Campak adalah infeksi virus yang ditandai dengan munculnya ruam di seluruh tubuh dan sangat menular. Campak bisa sangat mengganggu dan mengarah pada komplikasi yang lebih serius. Penularan melalui udara ataupun kontak langsung dengan penderita. Gejala-gejalanya adalah demam, batuk, pilek, dan bercak-bercak merah pada permukaan kulit 3 – 5 hari setelah anak menderita demam. Bercak mula-mula timbul di pipi bawah telinga yang kemudian menjalar ke muka, tubuh dan anggota tubuh lainnya.

Penyakit campak merupakan salah satu penyakit PD3I yang disebabkan oleh virus campak. Penyakit campak menyerang pada sebagian besar anak-anak (kurang dari 5 tahun). Kasus campak yang terjaring di unit pelayanan masyarakat di Kabupaten Kotawaringin Timur masih sebatas tanda dan gejala, belum melalui pemeriksaan laboratorium.

Jumlah kasus campak di Kabupaten Kotawaringin Timur tahun 2020 sebanyak 24 kasus. Insiden rate suspek campak di Kabupaten Kotawaringin Timur tahun 2016-2020 dapat dilihat pada gambar 6.11 sebagai berikut :

Gambar 6.11 Insiden Rate Suspek Campak di Kabupaten Kotawaringin Timur Tahun 2017-2021



Sumber : Bidang P2P Dinkes Kotim Tahun 2021

7. Kejadian Luar Biasa (KLB)

Kejadian Luar Biasa (KLB) adalah salah satu status yang diterapkan di Indonesia untuk mengklasifikasikan peristiwa penyakit yang merebak dan dapat berkembang menjadi wabah penyakit. KLB dapat dikatakan sebagai peringatan sebelum terjadinya wabah. Di Kabupaten Kotawaringin Timur sendiri untuk tahun 2021 tidak terjadi wabah maupun KLB kasus yang berasal dari daerah. Kasus yang statusnya masih belum dicabut adalah pandemi Covid-19 yang melanda hampir diseluruh negara-negara.

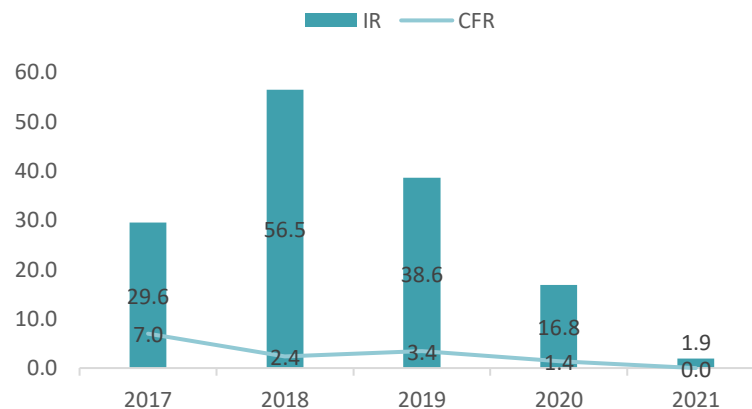
C. Pengendalian Penyakit Tular Vektor dan Zoonotik

1. Demam Berdarah Dengue (DBD)

Demam Berdarah Dengue disebabkan oleh virus yang ditularkan melalui gigitan nyamuk. Diperkirakan bahwa ada seratus juta kasus demam berdarah yang terjadi pada tiap tahunnya di seluruh dunia. Sebagian di antaranya mewabah secara tiba-tiba dan menjangkiti ribuan orang dalam waktu singkat.

Kasus penyakit DBD selalu ditemukan setiap tahunnya di Kabupaten Kotawaringin Timur. Penilaian penyakit DBD berdasarkan *Incidence Rate* (IR) DBD yaitu jumlah seluruh kasus baru DBD dalam kurun waktu tertentu dan *Case Fatality Rate* (CFR) DBD yaitu persentase angka kematian yang disebabkan oleh penyakit DBD. IR dan CFR DBD di Kabupaten Kotawaringin Timur tahun 2017-2021 dapat dilihat pada gambar 6.12 sebagai berikut :

Gambar 6.12 Insiden Rate dan Case Fatality Rate DBD di Kabupaten Kotawaringin Timur Tahun 2017-2021



Sumber : Bidang P2P Dinkes Kotim Tahun 2021

Gambar 6.12 menunjukkan *Insiden Rate* (IR) DBD dan *Case Fatality Rate* (CFR) dalam lima tahun terakhir. IR tertinggi pada tahun 2018 yaitu sebanyak 56,5 dan terendah berada di tahun 2021 sebanyak 1,9 per 100.000 penduduk. Pada tahun 2021 jumlah kasus sebanyak 8 kasus, dengan jumlah penduduk 416.277 orang. Sehingga didapat IR sebesar 1,9. Bila dibandingkan dengan target Nasional dengan IR < 49/100.000 penduduk, maka di Kabupaten Kotawaringin Timur masih di bawah dari target Nasional. Sedangkan untuk CFR dalam lima tahun terakhir, tertinggi pada tahun 2017 yaitu sebesar 7%. Sedangkan terendah pada tahun 2021 dengan IR sebesar 0%, dikarenakan pada tahun 2021 tidak terdapat kasus meninggal.

2. Penyakit Malaria

Penyakit malaria masih menjadi masalah kesehatan di Indonesia termasuk di Kabupaten Kotawaringin timur. Perkembangan penyakit malaria dipantau melalui API (*Annual Parasite Incidence*). Untuk menjamin kasus malaria tetap rendah diperlukan upaya-upaya untuk mempertahankan kasus supaya tidak meningkat kembali seperti penemuan dini dan tatalaksana kasus yang tepat. Kasus malaria *import* di daerah

reseptif yang terlambat ditangani sangat potensial untuk terjadinya penularan lokal (*indigenous*) bahkan peningkatan kasus atau KLB. API di Kabupaten Kotawaringin Timur tahun 2017-2021 terus mengalami penurunan. Dalam tiga tahun terakhir 2019-2021 hanya di tahun 2020 ditemukan kasus malaria sebanyak 2 kasus. Selebihnya tidak ditemukan kasus.

3. Penyakit Filariasis

Penyakit filariasis menular melalui gigitan nyamuk yang mengandung cacing filaria dalam tubuhnya. Dalam tubuh manusia, cacing tersebut tumbuh menjadi cacing dewasa dan menetap di jaringan limfe sehingga dapat menyebabkan pembengkakan pada daerah di kaki, tungkai, payudara, lengan dan organ genital.

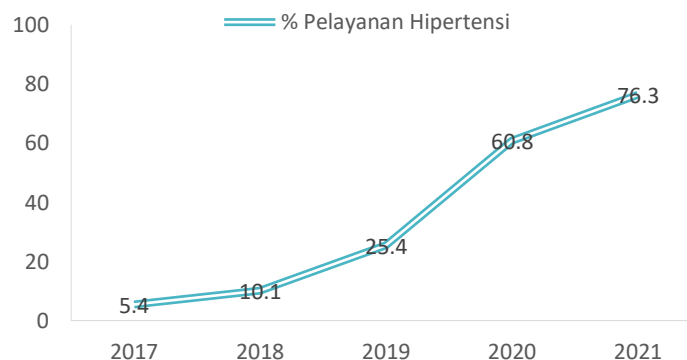
Kasus baru penyakit filariasis di Kabupaten Kotawaringin Timur pada tahun 2021 ditemukan sebanyak 1 kasus baru filariasis. Sedangkan keseluruhan kasus filariasis sampai dengan tahun 2021 sebanyak 35 kasus.

D. Pengendalian Penyakit Tidak Menular

1. Hipertensi

Hipertensi merupakan kondisi umum di mana cairan darah dalam tubuh menekan dinding arteri dengan cukup kuat hingga akhirnya menyebabkan masalah kesehatan. Hipertensi apabila tidak ditangani secara dini dapat menyebabkan timbulnya penyakit-penyakit lain. Hipertensi merupakan salah satu penyakit tidak menular yang harus diwaspadai. Cakupan pelayanan hipertensi di Kabupaten Kotawaringin Timur lima tahun terakhir dapat dilihat pada gambar 6.13 berikut :

Gambar 6.13 Cakupan Pelayanan Kasus Hipertensi di Kabupaten Kotawaringin Timur Tahun 2017-2021



Sumber : Bidang P2P Dinkes Kotim Tahun 2021

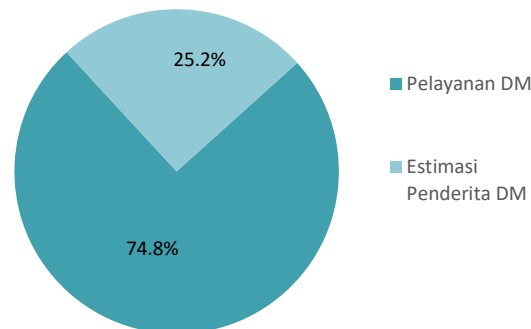
Jumlah pelayanan penyakit hipertensi di Kabupaten Kotawaringin Timur tahun 2021 cenderung mengalami peningkatan dari lima tahun terakhir yaitu sebanyak 8.808 kasus. Dengan estimasi penderita hipertensi sebanyak 11.539 penderita, dengan cakupannya sebesar 76,3%. Peningkatan penanganan kasus hipertensi merupakan kemajuan dalam menjaring kasus hipertensi yang ada di masyarakat.

2. Diabetes Melitus

Penyakit Diabetes Melitus (DM) yang juga dikenal sebagai penyakit kencing manis atau penyakit gula darah adalah golongan penyakit kronis yang ditandai dengan peningkatan kadar gula dalam darah sebagai akibat adanya gangguan sistem metabolisme dalam tubuh. Diabetes melitus bisa berakibat fatal apabila tidak ditangani dan diatasi dengan tepat. Tidak sedikit penderita diabetes melitus yang mengalami komplikasi akibat terlambat dan salah dalam mengatasinya.

Estimasi penderita Diabetes Melitus di Kabupaten Kotawaringin Timur pada tahun 2021 sebanyak 3.471 orang dan jumlah yang dilayani sebanyak 2.597 penderita sehingga didapat capaiannya sebesar 74,8% dapat dilihat pada gambar 6.14 sebagai berikut :

Gambar 6.14 Cakupan Pelayanan Diabetes Melitus Kabupaten Kotawaringin Timur Tahun 2021



Sumber : Bidang P2P Dinkes Kotim Tahun 2021

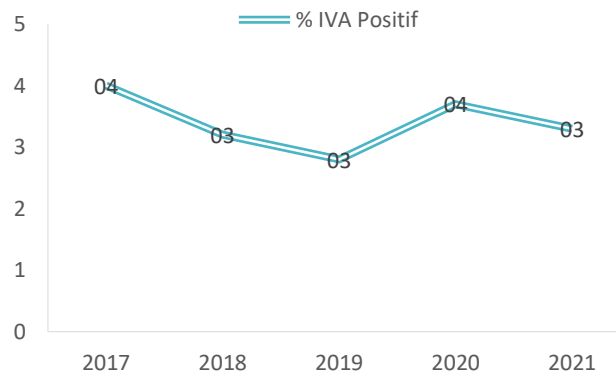
3. Kanker Serviks

Kanker serviks merupakan kanker yang paling sering ditemukan pada usia 30-50 tahun. Deteksi kanker serviks salah satunya dengan pemeriksaan IVA. Pemeriksaan IVA (inspeksi visual dengan asam asetat) merupakan cara sederhana untuk mendeteksi kanker leher rahim sedini mungkin. WHO menyebutkan bahwa IVA dapat mendeteksi lesi tingkat pra kanker (*high-Grade Precancerous Lesions*) dengan sensitivitas sekitar 66-96% dan spesifitas 64-98%. Di Kabupaten

Kotawaringin Timur pada tahun 2021 dari 78.837 perempuan berusia 30-50 tahun, 572 perempuan atau 0,7% di antaranya melakukan pemeriksaan IVA.

Cakupan deteksi dini pra kanker serviks dengan positif ditemukan lesi pada pemeriksaan kanker serviks di Kabupaten Kotawaringin Timur pada tahun 2017-2021 dengan metode IVA dapat dilihat pada gambar 6.15 sebagai berikut :

Gambar 6.15 Cakupan Penemuan Pra Kanker Serviks di Kabupaten Kotawaringin Timur Tahun 2017-2021



Sumber : Bidang P2P Dinkes Kotim Tahun 2021

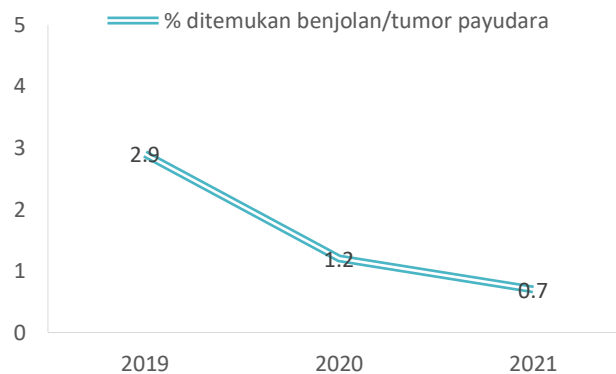
Gambar 6.15 menunjukkan persentase kasus pra kanker serviks yang ditemukan dalam pemeriksaan IVA yang dilakukan di Puskesmas selama lima tahun terakhir terjadi fluktuasi kasus. Pada tahun 2021, jumlah kasus yang ditemukan sebanyak 19 kasus dari 672 perempuan yang diperiksa.

4. Kanker Payudara

Kanker payudara merupakan masalah besar di Indonesia maupun di negara lain. Kanker payudara di Indonesia berada di urutan kedua sebagai kanker yang paling sering ditemukan pada perempuan, setelah kanker mulut rahim. Di Kabupaten Kotawaringin Timur kasus kanker payudara (*breast cancer*) belum diketahui angka kejadian secara pasti. Kanker payudara menempati urutan pertama terkait jumlah kanker terbanyak di Indonesia serta menjadi salah satu penyumbang kematian pertama akibat kanker.

Gambaran persentase tumor/benjolan payudara pada perempuan 30-50 tahun di Kabupaten Kotawaringin Timur selama tahun 2017-2021 yang dapat dilihat pada gambar 6.16 sebagai berikut :

Gambar 6.16 Cakupan Deteksi Dini Kanker Payudara di Kabupaten Kotawaringin Timur Tahun 2017-2021



Sumber : Bidang P2P Dinkes Kotim Tahun 2021

Gambar 6.16 merupakan cakupan deteksi dini kanker payudara selama tiga tahun terakhir (2019-2021) cenderung menurun. Penurunan deteksi dini kanker payudara adalah karena dampak pandemic Covid-19 yang berefek pada penurunan screening ke masyarakat. Sehingga cakupan deteksi dini juga menurun.

5. Penyakit Kejiwaan

Penyakit kejiwaan atau disebut dengan gangguan mental adalah pola psikologis atau perilaku yang pada umumnya terkait dengan *stress* atau kelainan mental yang tidak dianggap sebagai bagian dari perkembangan normal manusia. Gangguan tersebut didefinisikan sebagai kombinasi afektif, perilaku, komponen kognitif atau persepsi yang berhubungan dengan fungsi tertentu pada daerah otak atau sistem saraf yang menjalankan fungsi sosial manusia. Angka kejadian gangguan jiwa di Indonesia terus meningkat, dalam waktu lima tahun terakhir. Masalah kesehatan jiwa telah menjadi masalah kesehatan yang belum terselesaikan di tengah-tengah masyarakat, baik di tingkat global maupun nasional. Terlebih di masa pandemi COVID-19, permasalahan kesehatan jiwa akan semakin berat untuk diselesaikan.

Orang dengan gangguan jiwa saat ini di Kabupaten Kotawaringin Timur cenderung mengalami peningkatan. Pelayanan kesehatan orang dengan gangguan jiwa (ODGJ) berat di Kabupaten Kotawaringin Timur tahun 2021 meningkat sebesar 73,4,6% atau sebanyak 426 orang dari sasaran ODGJ berat yaitu 580 orang.

BAB VII

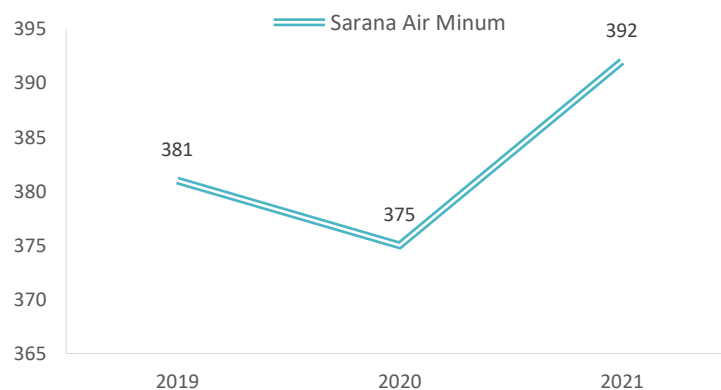
KESEHATAN LINGKUNGAN

A. Sarana Air Minum

Air minum yang berkualitas (layak) adalah air minum yang terlindung meliputi air ledeng (keran), keran umum, hydrant umum, terminal air, penampungan air hujan (PAH) atau mata air dan sumur terlindung, sumur bor atau sumur pompa, yang jaraknya minimal 10 meter dari pembuangan kotoran, penampungan limbah, dan pembuangan sampah. Air bersih merupakan sumberdaya berbasis air yang bermutu baik yang harus memenuhi persyaratan, baik kualitas dan sarannya. Syarat-syarat air bersih agar dapat dikonsumsi adalah tidak berasa, tidak berbau dan tidak berwarna.

Jumlah sarana air minum di Kabupaten Kotawaringin Timur dalam tiga tahun terakhir (2019-2021) dapat dilihat pada gambar 7.1 sebagai berikut

**Gambar 7.1 Cakupan Sarana Air Minum
di Kabupaten Kotawaringin Timur Tahun 2021**



Pada gambar 7.1 menunjukkan Jumlah sarana air minum selama tiga tahun terakhir (2019-2021) secara umum mengalami peningkatan. Peningkatan ini menunjukkan tingkat kesadaran dalam menggunakan air bersih sudah mulai baik. Pada tahun 2021 di Kabupaten Kotawaringin Timur terdapat 392 sarana air minum, 52,5% di antaranya telah dilakukan Inspeksi Kesehatan Lingkungan (IKL). Hasilnya dari 205 sarana air minum, sebanyak 122 atau 59,5% di antaranya merupakan sarana air minum dengan risiko rendah dan sedang.

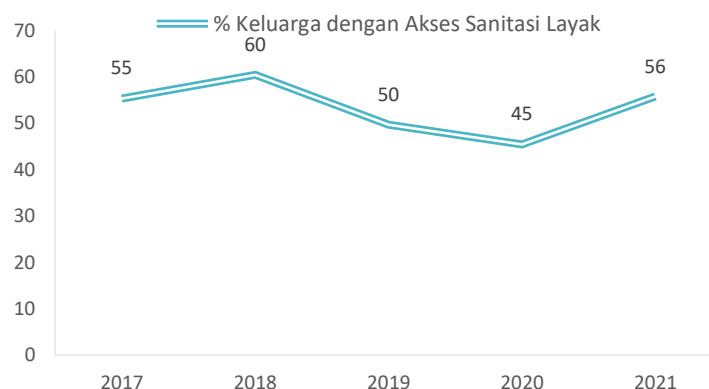
Sedangkan untuk sarana air minum yang memenuhi syarat di Kabupaten Kotawaringin Timur tahun 2021 sebanyak 4 (50,0%) dari 8 sarana air minum yang diambil sampelnya. Angka tersebut tentunya belum bisa menggambarkan angka Kabupaten secara umum sebab sampel yang diambil masih relatif kecil.

B. Akses Sanitasi Yang Layak (Jamban Sehat)

Sanitasi yang baik merupakan elemen penting yang menunjang kesehatan manusia. Sanitasi berhubungan dengan kesehatan lingkungan berhubungan dengan kesehatan masyarakat. Buruknya kondisi sanitasi akan berdampak negatif di banyak aspek kehidupan mulai dari turunnya kualitas lingkungan hidup masyarakat, meningkatnya jumlah kejadian diare dan munculnya beberapa penyakit. Fasilitas sanitasi yang layak (jamban sehat) adalah fasilitas sanitasi yang memenuhi syarat kesehatan antara lain dilengkapi dengan leher angsa, tangki septik/Sistem Pengolahan Air Limbah (SPAL), yang digunakan sendiri atau bersama.

Penduduk dengan akses sanitasi yang layak (jamban sehat) di Kabupaten Kotawaringin Timur lima tahun terakhir (2017-2021) menunjukkan angka peningkatan namun tidak signifikan. Cakupan penduduk dengan akses air bersih dapat dilihat pada gambar 7.2 sebagai berikut :

Gambar 7.2 Cakupan Penduduk dengan Akses Jamban Sehat di Kabupaten Kotawaringin Timur Tahun 2021



Sumber : Bidang Kesmas Dinkes Kotim Tahun 2021

Gambar 7.2 menunjukkan cakupan penduduk dengan akses sanitasi yang layak di Kabupaten Kotawaringin Timur tahun 2017-2021. Cakupan tertinggi pada tahun 2018 yaitu 60,4% dan terendah pada tahun 2020 yaitu 45,4%. Pada tahun 2021 jumlah penduduk dengan akses sanitasi yang layak sebanyak 124.387 KK

atau sekitar 55,7%. Capaian Kabupaten masih cenderung fluktuasi disebabkan oleh tenaga kesehatan lingkungan di Puskesmas sebagian masih kurang atau rangkap jabatan bahkan ada yang bukan dari latar belakang profesi sanitarian. Hal ini menyebabkan tugas dan pokok tidak dapat dilakukan dengan optimal.

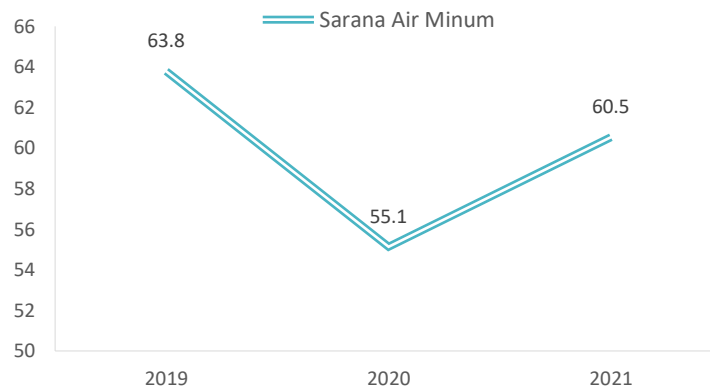
C. Persentase desa STBM

Sanitasi Total Berbasis Masyarakat (STBM) adalah pendekatan untuk mengubah perilaku higienis dan sanitasi melalui pemberdayaan masyarakat dengan cara pemicuan. Pemicuan adalah cara untuk mendorong perubahan perilaku hygiene dan sanitasi individu atau masyarakat atas kesadaran sendiri dengan menyentuh perasaan, pola pikir, perilaku, dan kebiasaan individu atau masyarakat.

Tujuan STBM adalah untuk mencapai kondisi sanitasi total dengan mengubah perilaku hygiene dan sanitasi melalui pemberdayaan masyarakat yang meliputi 3 komponen yaitu penciptaan lingkungan yang mendukung, peningkatan kebutuhan sanitasi, peningkatan penyediaan sanitasi dan pengembangan inovasi sesuai dengan konteks wilayah.

Kegiatan STBM di Kabupaten Kotawaringin Timur selama tiga tahun terakhir (2019-2021), salah satunya Desa yang melaksanakan STBM dapat dilihat pada gambar 7.3 sebagai berikut :

Gambar 7.3 Cakupan Sarana Air Minum di Kabupaten Kotawaringin Timur Tahun 2021



Pada gambar 7.3 menunjukkan pada tahun 2021 sebesar 60,5% Desa yang melaksanakan STBM. Dibanding 2020 sebesar 55,1% maka terjadi peningkatan Desa yang melaksanakan STBM.

D. Tempat-Tempat Umum yang Memenuhi Syarat Kesehatan

Tempat-tempat umum (TTU) adalah tempat atau sarana umum yang dipergunakan untuk kegiatan masyarakat dan diselenggarakan oleh pemerintah/swasta atau perorangan antara lain pasar rakyat, sekolah, fasyankes, terminal, bandara, stasiun, pelabuhan, bioskop, hotel dan tempat umum lainnya.

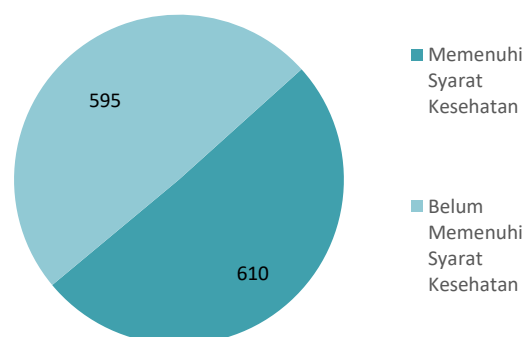
TTU yang memenuhi syarat kesehatan adalah tempat dan fasilitas umum, di mana Kementerian Kesehatan menetapkan minimal sarana pendidikan dan pasar rakyat memenuhi syarat kesehatan. TTU dinyatakan sehat apabila memenuhi persyaratan dalam pencegahan terjadinya masalah kesehatan.

Sarana pendidikan dasar yang dimaksud adalah Sekolah Dasar (SD/MI), Sekolah Menengah Pertama (SMP/MTs) dan yang sederajat milik pemerintah dan swasta terintegrasi.

Pasar rakyat yang dimaksud adalah pasar yang berlokasi permanen, ada pengelola, sebagian besar barang yang diperjualbelikan yaitu kebutuhan dasar sehari-hari dengan fasilitas infrastruktur sederhana, dan dikelola oleh Pemerintah Daerah dan Badan Usaha Milik Daerah (BUMD).

Sebagai upaya mengurangi risiko TTU menjadi tempat penularan/sumber penyakit, maka dilakukan pemantauan terhadap TTU tersebut, hal ini dikarenakan cakupan tempat-tempat umum menjadi salah satu hal yang diperhitungkan pada indikator kesehatan lingkungan.

Gambar 7.4 TTU yang Memenuhi Syarat Kesehatan di Kabupaten Kotawaringin Timur Tahun 2021



Sumber : Bidang P2P Dinkes Kotim Tahun 2021

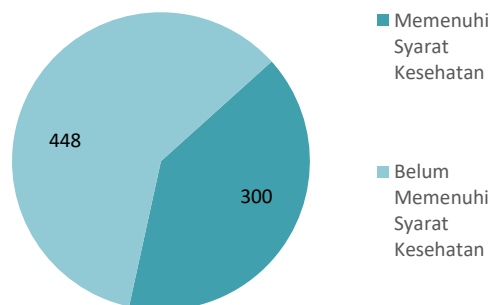
Pada gambar 7.4 menunjukkan total semua TTU di Kabupaten Kotawaringin Timur tahun 2021 sebanyak 1.205 tempat, 610 di antaranya merupakan TTU yang memenuhi syarat kesehatan atau sebesar 50,6%.

E. Tempat Pengelolaan Makanan Memenuhi Syarat Kesehatan

Tempat Pengelolaan Makanan (TPM) adalah usaha pengelolaan makanan yang meliputi jasaboga atau katering, rumah makan dan restoran, depot air minum, kantin dan makanan jajanan. TPM dinyatakan sehat sesuai dengan Kepmenkes Nomor 1098/MENKES/SK/VII/2003 tentang Persyaratan Higiene Sanitasi Rumah Makan dan Restoran.

Pelaksanaan kegiatan higiene sanitasi pangan merupakan salah satu aspek dalam menjaga keamanan pangan yang harus dilaksanakan secara terstruktur dan terukur dengan kegiatan, sasaran dan ukuran kinerja yang jelas, salah satunya dengan mewujudkan Tempat Pengelolaan Makanan (TPM) yang memenuhi syarat kesehatan. TPM adalah tempat pengelolaan makanan siap saji yang terdiri dari rumah makan/restoran, jasaboga, depot air minum, sentra makanan jajanan dan kantin sekolah.

Gambar 7.5 TPM yang Memenuhi Syarat Kesehatan di Kabupaten Kotawaringin Timur Tahun 2021



Sumber : Bidang P2P Dinkes Kotim Tahun 2021

Pada gambar 7.5 menunjukkan total semua TPM di Kabupaten Kotawaringin Timur tahun 2021 sebanyak 748 tempat, 300 di antaranya merupakan TPM yang memenuhi syarat kesehatan atau sebanyak 32,5%.

**RESUME PROFIL KESEHATAN
KABUPATEN/KOTA KOTAWARINGIN TIMUR
TAHUN 2021**

NO	INDIKATOR	ANGKA/NILAI				No. Lampiran
		L	P	L + P	Satuan	
I	GAMBARAN UMUM					
1	Luas Wilayah			16.796	Km ²	Tabel 1
2	Jumlah Desa/Kelurahan			185	Desa/Kelurahan	Tabel 1
3	Jumlah Penduduk	215.188	201.089	416.277	Jiwa	Tabel 2
4	Rata-rata jiwa/rumah tangga			3,3	Jiwa	Tabel 1
5	Kepadatan Penduduk /Km ²			24,8	Jiwa/Km ²	Tabel 1
6	Rasio Beban Tanggungan			40,9	per 100 penduduk produktif	Tabel 2
7	Rasio Jenis Kelamin			107,0		Tabel 2
8	Penduduk 15 tahun ke atas melek huruf	98,9	98,8	98,8	%	Tabel 3
9	Penduduk 15 tahun yang memiliki ijazah tertinggi					
	a. SMP/ MTs	18,0	17,8	17,9	%	Tabel 3
	b. SMA/ MA	22,7	18,5	20,7	%	Tabel 3
	c. Sekolah menengah kejuruan	0,0	0,0	0,0	%	Tabel 3
	d. Diploma I/Diploma II	0,5	0,8	0,6	%	Tabel 3
	e. Akademi/Diploma III	0,9	1,3	1,1	%	Tabel 3
	f. S1/Diploma IV	3,7	3,8	3,8	%	Tabel 3
	g. S2/S3 (Master/Doktor)	0,2	0,1	0,2	%	Tabel 3
II	SARANA KESEHATAN					
II.1	Sarana Kesehatan					
10	Jumlah Rumah Sakit Umum			3	RS	Tabel 4
11	Jumlah Rumah Sakit Khusus			0	RS	Tabel 4
12	Jumlah Puskesmas Rawat Inap			7	Puskesmas	Tabel 4
13	Jumlah Puskesmas non-Rawat Inap			14	Puskesmas	Tabel 4
14	Jumlah Puskesmas Keliling			0	Puskesmas keliling	Tabel 4
15	Jumlah Puskesmas pembantu			147	Pustu	Tabel 4
16	Jumlah Apotek			50	Apotek	Tabel 4
17	RS dengan kemampuan pelayanan gadar level 1			100,0	%	Tabel 6
II.2	Akses dan Mutu Pelayanan Kesehatan					
18	Cakupan Kunjungan Rawat Jalan	27,5	36,9	32,0	%	Tabel 5
19	Cakupan Kunjungan Rawat Inap	0,0	0,0	0,0	%	Tabel 5
20	Angka kematian kasar/ <i>Gross Death Rate</i> (GDR) di RS	43,6	55,1	49,5	per 1.000 pasien keluar	Tabel 7
21	Angka kematian murni/ <i>Nett Death Rate</i> (NDR) di RS	35,6	31,5	33,5	per 1.000 pasien keluar	Tabel 7
22	<i>Bed Occupation Rate</i> (BOR) di RS			59,7	%	Tabel 8

NO	INDIKATOR	ANGKA/NILAI				No. Lampiran
		L	P	L + P	Satuan	
23	Bed Turn Over (BTO) di RS			47,3	Kali	Tabel 8
24	Turn of Interval (TOI) di RS			3,1	Hari	Tabel 8
25	Average Length of Stay (ALOS) di RS			3,6	Hari	Tabel 8
26	Puskesmas dengan ketersediaan obat vaksin & essensial			1,0	%	Tabel 9
II.3	Upaya Kesehatan Bersumberdaya Masyarakat (UKBM)					
27	Jumlah Posyandu			312	Posyandu	Tabel 10
28	Posyandu Aktif			21,5	%	Tabel 10
29	Rasio posyandu per 100 balita			1,2	per 100 balita	Tabel 10
30	Posbindu PTM			147	Posbindu PTM	Tabel 10
III	SUMBER DAYA MANUSIA KESEHATAN					
31	Jumlah Dokter Spesialis	25	10	35	Orang	Tabel 11
32	Jumlah Dokter Umum	35	52	87	Orang	Tabel 11
33	Rasio Dokter (spesialis+umum)			8	per 100.000 penduduk	Tabel 11
34	Jumlah Dokter Gigi + Dokter Gigi Spesialis	7	14	21	Orang	Tabel 11
35	Rasio Dokter Gigi (termasuk Dokter Gigi Spesialis)			5	per 100.000 penduduk	Tabel 11
36	Jumlah Bidan		418		Orang	Tabel 12
37	Rasio Bidan per 100.000 penduduk		100		per 100.000 penduduk	Tabel 12
38	Jumlah Perawat	347	488	835	Orang	Tabel 12
39	Rasio Perawat per 100.000 penduduk			201	per 100.000 penduduk	Tabel 12
40	Jumlah Tenaga Kesehatan Masyarakat	6	8	14	Orang	Tabel 13
41	Jumlah Tenaga Sanitasi	5	14	19	Orang	Tabel 13
42	Jumlah Tenaga Gizi	4	33	37	Orang	Tabel 13
43	Jumlah Tenaga Kefarmasian	21	60	81	Orang	Tabel 15
IV	PEMBIAYAAN KESEHATAN					
44	Peserta Jaminan Pemeliharaan Kesehatan			96,4	%	Tabel 17
45	Desa yang memanfaatkan dana desa untuk kesehatan			100,0	%	Tabel 18
46	Total anggaran kesehatan			Rp232.214.313.195	Rp	Tabel 19
47	APBD kesehatan terhadap APBD kab/kota			11,6	%	Tabel 19
48	Anggaran kesehatan perkapita			Rp557.836	Rp	Tabel 19
V	KESEHATAN KELUARGA					
V.1	Kesehatan Ibu					
49	Jumlah Lahir Hidup	4.583	4.219	8.802	Orang	Tabel 20
50	Angka Lahir Mati (dilaporkan)	0,9	1,7	1,2	per 1.000 Kelahiran Hidup	Tabel 20
51	Jumlah Kematian Ibu		20		Ibu	Tabel 21
52	Angka Kematian Ibu (dilaporkan)		227,2		per 100.000 Kelahiran Hidup	Tabel 21
53	Kunjungan Ibu Hamil (K1)		98,0		%	Tabel 23

NO	INDIKATOR	ANGKA/NILAI				No. Lampiran
		L	P	L + P	Satuan	
54	Kunjungan Ibu Hamil (K4)		86,7		%	Tabel 23
55	Ibu hamil dengan imunisasi Td2+		55,7		%	Tabel 24
56	Ibu Hamil Mendapat Tablet Tambah Darah 90		82,6		%	Tabel 27
57	Persalinan ditolong Tenaga Kesehatan		96,1		%	Tabel 23
58	Persalinan ditolong Tenaga Kesehatan di Fasyankes		96,9		%	Tabel 23
59	Pelayanan Ibu Nifas KF3		85,8		%	Tabel 23
60	Ibu Nifas Mendapat Vitamin A		89,9		%	Tabel 23
61	Penanganan komplikasi kebidanan		56,7		%	Tabel 30
62	Peserta KB Aktif			77,5	%	Tabel 28
63	Peserta KB Pasca Persalinan			53,0	%	Tabel 29
V.2	Kesehatan Anak					
64	Jumlah Kematian Neonatal	46	42	88	neonatal	Tabel 31
65	Angka Kematian Neonatal (dilaporkan)	10,0	10,0	10,0	per 1.000 Kelahiran Hidup	Tabel 31
66	Jumlah Bayi Mati	5	2	7	bayi	Tabel 31
67	Angka Kematian Bayi (dilaporkan)	1,1	0,5	0,8	per 1.000 Kelahiran Hidup	Tabel 31
68	Jumlah Balita Mati	7	2	9	Balita	Tabel 31
69	Angka Kematian Balita (dilaporkan)	1,5	0,5	1,0	per 1.000 Kelahiran Hidup	Tabel 31
70	Penanganan komplikasi Neonatal	21,5	21,6	21,6	%	Tabel 30
71	Bayi baru lahir ditimbang	100,0	100,0	100,0	%	Tabel 33
72	Berat Badan Bayi Lahir Rendah (BBLR)	1,3	1,2	1,3	%	Tabel 33
73	Kunjungan Neonatus 1 (KN 1)	98,7	99,9	99,3	%	Tabel 34
74	Kunjungan Neonatus 3 kali (KN Lengkap)	77,9	78,5	78,2	%	Tabel 34
75	Bayi yang diberi ASI Eksklusif			46,1	%	Tabel 35
76	Pelayanan kesehatan bayi	84,8	86,3	85,5	%	Tabel 36
77	Desa/Kelurahan UCI			56,8	%	Tabel 37
78	Cakupan Imunisasi Campak/MR pada Bayi	78,1	81,1	79,5	%	Tabel 39
79	Imunisasi dasar lengkap pada bayi	76,3	80,2	78,2	%	Tabel 39
80	Bayi Mendapat Vitamin A			34,8	%	Tabel 41
81	Anak Balita Mendapat Vitamin A			46,7	%	Tabel 41
82	Pelayanan kesehatan balita	66,5	65,3	65,9	%	Tabel 42
83	Balita ditimbang (D/S)	28,5	29,8	29,1	%	Tabel 43
84	Balita gizi kurang (BB/umur)			12,5	%	Tabel 44
85	Balita pendek (TB/umur)			15,2	%	Tabel 44
86	Balita kurus (BB/TB)			7,5	%	Tabel 44
87	Cakupan Penjangkaran Kesehatan Siswa Kelas 1 SD/MI			48,4	%	Tabel 45
88	Cakupan Penjangkaran Kesehatan Siswa Kelas 7 SMP/MTs			36,6	%	Tabel 45
89	Cakupan Penjangkaran Kesehatan Siswa Kelas 10 SMA/MA			19,5	%	Tabel 45
90	Pelayanan kesehatan pada usia pendidikan dasar			71,1	%	Tabel 45

NO	INDIKATOR	ANGKA/NILAI				No. Lampiran
		L	P	L + P	Satuan	
V.3	Kesehatan Usia Produktif dan Usia Lanjut					
91	Pelayanan Kesehatan Usia Produktif	60,5	76,3	68,2	%	Tabel 48
92	Pelayanan Kesehatan Usila (60+ tahun)	52,1	65,4	58,2	%	Tabel 49
VI	PENGENDALIAN PENYAKIT					
VI.1	Pengendalian Penyakit Menular Langsung					
93	Persentase orang terduga TBC mendapatkan pelayanan kesehatan sesuai standar			60,49	%	Tabel 51
94	CNR seluruh kasus TBC			115	per 100.000 penduduk	Tabel 51
95	Case detection rate TBC			11,34	%	Tabel 51
96	Cakupan penemuan kasus TBC anak			2,58	%	Tabel 51
97	Angka kesembuhan BTA+	52,4	49,2	51,1	%	Tabel 52
98	Angka pengobatan lengkap semua kasus TBC	73,3	53,1	63,7	%	Tabel 52
99	Angka keberhasilan pengobatan (Success Rate) semua kasus TBC	71,1	86,4	78,4	%	Tabel 52
100	Jumlah kematian selama pengobatan tuberkulosis			15,2	per 100.000 penduduk	Tabel 52
101	Penemuan penderita pneumonia pada balita			0,6	%	Tabel 53
102	Puskesmas yang melakukan tatalaksana standar pneumonia min 60%			1,0	%	Tabel 53
103	Jumlah Kasus HIV	26	23	49	Kasus	Tabel 54
104	Jumlah Kasus Baru AIDS	17	7	24	Kasus	Tabel 55
105	Jumlah Kematian akibat AIDS	7	1	8	Jiwa	Tabel 55
106	Persentase Diare ditemukan dan ditangani pada balita			3,5	%	Tabel 56
107	Persentase Diare ditemukan dan ditangani pada semua umur			0,1	%	Tabel 56
108	Jumlah Kasus Baru Kusta (PB+MB)	2	0	2	Kasus	Tabel 57
109	Angka penemuan kasus baru kusta (NCDR)	1	0	0	per 100.000 penduduk	Tabel 57
110	Persentase Kasus Baru Kusta anak 0-14 Tahun			0,0	%	Tabel 58
111	Persentase Cacat Tingkat 0 Penderita Kusta			100,0	%	Tabel 58
112	Persentase Cacat Tingkat 2 Penderita Kusta			0,0	%	Tabel 58
113	Angka Cacat Tingkat 2 Penderita Kusta			0,0	per 100.000 penduduk	Tabel 58
114	Angka Prevalensi Kusta			0,0	per 10.000 Penduduk	Tabel 59
115	Penderita Kusta PB Selesai Berobat (RFT PB)	100,0	0,0	100,0	%	Tabel 60
116	Penderita Kusta MB Selesai Berobat (RFT MB)	100,0	100,0	100,0	%	Tabel 60
VI.2	Pengendalian Penyakit yang Dapat Dicegah dengan Imunisasi					
117	AFP Rate (non polio) < 15 tahun			0,0	per 100.000 penduduk <15 tahun	Tabel 61
118	Jumlah kasus difteri	0	0	0	Kasus	Tabel 62
119	Case fatality rate difteri			#DIV/0!	%	Tabel 62
120	Jumlah kasus pertusis	0	0	0	Kasus	Tabel 62
121	Jumlah kasus tetanus neonatorum	0	0	0	Kasus	Tabel 62

NO	INDIKATOR	ANGKA/NILAI				No. Lampiran
		L	P	L + P	Satuan	
122	Case fatality rate tetanus neonatorum			#DIV/0!	%	Tabel 62
123	Jumlah kasus hepatitis B	5	2	7	Kasus	Tabel 62
124	Jumlah kasus suspek campak	9	10	19	Kasus	Tabel 62
125	Insiden rate suspek campak	2,2	2,4	4,6	per 100.000 penduduk	Tabel 62
126	KLB ditangani < 24 jam			0,0	%	Tabel 63
VI.3	Pengendalian Penyakit Tular Vektor dan Zoonotik					
127	Angka kesakitan (incidence rate) DBD	1,2	0,7	1,9	per 100.000 penduduk	Tabel 65
128	Angka kematian (case fatality rate) DBD	0,0	0,0	0,0	%	Tabel 65
129	Angka kesakitan malaria (annual parasit incidence)	0,0	0,0	0,0	per 1.000 penduduk	Tabel 66
130	Konfirmasi laboratorium pada suspek malaria			0,0	%	Tabel 66
131	Pengobatan standar kasus malaria positif			0,0	%	Tabel 66
132	Case fatality rate malaria	0,0	0,0	0,0	%	Tabel 66
133	Penderita kronis filariasis	30	5	35	Kasus	Tabel 67
VI.4	Pengendalian Penyakit Tidak Menular					
135	Penderita Hipertensi Mendapat Pelayanan Kesehatan	68,3	85,0	76,3	%	Tabel 68
136	Penyandang DM mendapatkan pelayanan kesehatan sesuai standar			74,8	%	Tabel 69
138	Deteksi Dini Kanker Leher Rahim dan Kanker Payudara		0,7		% perempuan usia 30-50 tahun	Tabel 70
139	Persentase IVA positif pada perempuan usia 30-50 tahun		3,3		%	Tabel 70
140	% tumor/benjolan payudara pada perempuan 30-50 tahun		0,3		%	Tabel 70
141	Pelayanan Kesehatan Orang dengan Gangguan Jiwa Berat			73,4	%	Tabel 71
VII	KESEHATAN LINGKUNGAN					
142	Sarana air minum dengan risiko rendah dan sedang			59,5	%	Tabel 72
143	Sarana air minum memenuhi syarat			50,0	%	Tabel 72
144	Penduduk dengan akses terhadap sanitasi yang layak (jamban sehat)			55,7	%	Tabel 73
145	Desa STBM			1,6	%	Tabel 74
146	Tempat-tempat umum memenuhi syarat kesehatan			50,6	%	Tabel 75
147	Tempat pengelolaan makanan memenuhi syarat kesehatan			40,1	%	Tabel 76

TABEL 1

LUAS WILAYAH, JUMLAH DESA/KELURAHAN, JUMLAH PENDUDUK, JUMLAH RUMAH TANGGA,
DAN KEPADATAN PENDUDUK MENURUT KECAMATAN
KABUPATEN/KOTA KOTAWARINGIN TIMUR
TAHUN 2021

NO	KECAMATAN	LUAS WILAYAH (km^2)	JUMLAH			JUMLAH PENDUDUK	JUMLAH RUMAH TANGGA	RATA-RATA JIWA/RUMAH TANGGA	KEPADATAN PENDUDUK <i>per km²</i>
			DESA	KELURAHAN	DESA + KELURAHAN				
1	2	3	4	5	6	7	8	9	10
1	Teluk Sampit	610	6	-	6	11.154	3.279	3	18
2	Mentaya Hilir Selatan	318	8	2	10	23.923	7.340	3	75
3	Pulau Hanaut	620	14	-	14	17.753	5.423	3	29
4	Mentawa Baru Ketapang	726	6	5	11	99.116	29.865	3	137
5	Seranau	548	5	1	6	11.371	3.449	3	21
6	Mentaya Hilir Utara	725	7	-	7	15.748	4.800	3	22
7	Kota Besi	1.889	9	2	11	19.528	5.602	3	10
8	Telawang	317	6	-	6	15.164	4.557	3	48
9	Baamang	639	1	5	6	68.798	20.388	3	108
10	Cempaga	1.253	8	-	8	22.523	6.576	3	18
11	Cempaga Hulu	1.183	11	-	11	19.262	5.547	3	16
12	Parenggean	493	14	1	15	26.247	7.950	3	53
13	Tualan Hulu	1.091	11	-	11	7.269	2.231	3	7
14	Mentaya Hulu	1.713	15	1	16	18.464	5.446	3	11
15	Bukit Santuai	1.636	14	-	14	7.654	2.307	3	5
16	Antang Kalang	1.579	15	-	15	12.307	3.590	3	8
17	Telaga Antang	1.456	18	-	18	19.996	6.017	3	14
KABUPATEN/KOTA 2021		16.796	168	17	185	416.277	124.367	3	24,8
2020		16.796	168	17	185	415.702	125.976	3	24,8
2019		16.796	168	17	185	414.463	123.017	3	24,7

Sumber: Disdukcapil Kab. Kotawaringin Timur Tahun 2021

TABEL 2

JUMLAH PENDUDUK MENURUT JENIS KELAMIN DAN KELOMPOK UMUR
KABUPATEN/KOTA KOTAWARINGIN TIMUR
TAHUN 2021

NO	KELOMPOK UMUR (TAHUN)	JUMLAH PENDUDUK			
		LAKI-LAKI	PEREMPUAN	LAKI-LAKI+PEREMPUAN	RASIO JENIS KELAMIN
1	2	3	4	5	6
1	0 - 4	13.619	12.711	26.330	107
2	5 - 9	20.336	18.818	39.154	108
3	10 - 14	21.183	19.930	41.113	106
4	15 - 19	20.561	19.328	39.889	106
5	20 - 24	19.112	17.579	36.691	109
6	25 - 29	17.441	17.151	34.592	102
7	30 - 34	17.769	17.874	35.643	99
8	35 - 39	18.223	17.728	35.951	103
9	40 - 44	17.445	16.456	33.901	106
10	45 - 49	15.045	13.398	28.443	112
11	50 - 54	11.828	10.512	22.340	113
12	55 - 59	8.893	7.530	16.423	118
13	60 - 64	6.180	5.365	11.545	115
14	65 - 69	3.797	3.033	6.830	125
15	70 - 74	2.264	2.208	4.472	103
16	75+	1.492	1.468	2.960	102
KABUPATEN/KOTA 2021		215.188	201.089	416.277	107
2020		214.938	200.764	806.224	107
2019		241.460	214.949	456.409	112
ANGKA BEBAN TANGGUNGAN (DEPENDENCY RATIO)				41	

Sumber: Disdukcapil Kab. Kotawaringin Timur Tahun 2021

TABEL 3

PENDUDUK BERUMUR 15 TAHUN KE ATAS YANG MELEK HURUF
DAN IJAZAH TERTINGGI YANG DIPEROLEH MENURUT JENIS KELAMIN
KABUPATEN/KOTA KOTAWARINGIN TIMUR
TAHUN 2021

NO	VARIABEL	JUMLAH			PERSENTASE		
		LAKI-LAKI	PEREMPUAN	LAKI-LAKI+ PEREMPUAN	LAKI-LAKI	PEREMPUAN	LAKI-LAKI+ PEREMPUAN
1	2	3	4	5	6	7	8
1	PENDUDUK BERUMUR 15 TAHUN KE ATAS	160.050	149.630	309.680			
2	PENDUDUK BERUMUR 15 TAHUN KE ATAS YANG MELEK HURUF	158.287	147.771	306.058	98,9	98,8	98,8
3	PERSENTASE PENDIDIKAN TERTINGGI YANG DITAMATKAN:						
	a. TIDAK MEMILIKI IJAZAH SD	90.410	85.282	175.692	56,5	57,0	56,7
	b. SD/MI	51.133	52.555	103.688	31,9	35,1	33,5
	c. SMP/ MTs	28.749	26.578	55.327	18,0	17,8	17,9
	d. SMA/ MA	36.376	27.712	64.088	22,7	18,5	20,7
	e. SEKOLAH MENENGAH KEJURUAN			-	0,0	0,0	0,0
	f. DIPLOMA I/DIPLOMA II	796	1.144	1.940	0,5	0,8	0,6
	g. AKADEMI/DIPLOMA III	1.368	2.011	3.379	0,9	1,3	1,1
	h. S1/DIPLOMA IV	5.988	5.641	11.629	3,7	3,8	3,8
	i. S2/S3 (MASTER/DOKTOR)	359	163	522	0,2	0,1	0,2

Sumber: BPS Kab. Kotawaringin Timur Tahun 2021

TABEL 4

JUMLAH SARANA KESEHATAN MENURUT KEPEMILIKAN
KABUPATEN/KOTA KOTAWARINGIN TIMUR
TAHUN 2021

NO	FASILITAS KESEHATAN	PEMILIKAN/PENGELOLA						
		KEMENKES	PEM.PROV	PEM.KAB/KOTA	TNI/POLRI	BUMN	SWASTA	JUMLAH
1	2	3	4	5	6	7	8	9
RUMAH SAKIT								
1	RUMAH SAKIT UMUM			3				3
2	RUMAH SAKIT KHUSUS			-				-
PUSKESMAS DAN JARINGANNYA								
1	PUSKESMAS RAWAT INAP			7				7
	- JUMLAH TEMPAT TIDUR			61				61
2	PUSKESMAS NON RAWAT INAP			14				14
3	PUSKESMAS KELILING			-				-
4	PUSKESMAS PEMBANTU			147				147
SARANA PELAYANAN LAIN								
1	RUMAH BERSALIN			1				1
2	KLINIK PRATAMA			1	1		35	37
3	KLINIK UTAMA						5	5
4	BALAI PENGOBATAN						0	-
5	PRAKTIK DOKTER BERSAMA							-
6	PRAKTIK DOKTER UMUM PERORANGAN						31	31
7	PRAKTIK DOKTER GIGI PERORANGAN						12	12
8	PRAKTIK DOKTER SPESIALIS PERORANGAN						12	12
9	PRAKTIK PENGOBATAN TRADISIONAL							-
10	BANK DARAH RUMAH SAKIT			1				1
11	UNIT TRANSFUSI DARAH			1				1
12	LABORATORIUM KESEHATAN			1				1
SARANA PRODUKSI DAN DISTRIBUSI KEFARMASIAN								
1	INDUSTRI FARMASI							-
2	INDUSTRI OBAT TRADISIONAL							-
3	USAHA MIKRO OBAT TRADISIONAL							-
4	PRODUKSI ALAT KESEHATAN							-
5	PEDAGANG BESAR FARMASI						1	1
6	APOTEK			1		1	48	50
7	APOTEK PRB							-
8	TOKO OBAT						10	10
9	TOKO ALKES						3	3

Sumber: Bidang Pelayanan Kesehatan Dinkes Kotim. Tahun 2021

TABEL 5

JUMLAH KUNJUNGAN PASIEN BARU RAWAT JALAN, RAWAT INAP, DAN KUNJUNGAN GANGGUAN JIWA DI SARANA PELAYANAN KESEHATAN
KABUPATEN/KOTA KOTAWARINGIN TIMUR
TAHUN 2021

NO	SARANA PELAYANAN KESEHATAN	JUMLAH KUNJUNGAN						KUNJUNGAN GANGGUAN JIWA		
		RAWAT JALAN			RAWAT INAP			JUMLAH		
		L	P	L+P	L	P	L+P	L	P	L+P
1	2	3	4	5	6	7	8	9	10	11
	JUMLAH KUNJUNGAN	128.492	145.818	274.310	13.849	11.410	25.259	229	197	426
	JUMLAH PENDUDUK KAB/KOTA	215.188	201.089	416.277	215.188	201.089	416.277			
	CAKUPAN KUNJUNGAN (%)	59,7	72,5	65,9	6,4	5,7	6,1			
A	Fasilitas Pelayanan Kesehatan Tingkat Pertama									
1	Puskesmas	60.742	56.874	117.616	405	340	745	229	197	426
	Ujung Pandaran	114	104	218			-	8	5	13
	Bapinang	853	796	1.649			-	20	17	37
	Samuda	3.472	3.283	6.755			-	37	31	68
	Bagendang	3.204	3.042	6.246	14	17	31	6	5	11
	Ketapang 1	6.474	6.171	12.645			-	13	8	21
	Ketapang 2	7.068	6.739	13.807			-	12	10	22
	Pasir Putih	2.490	2.373	4.863			-	1	-	1
	Baamang 1	5.692	5.426	11.118			-	6	4	10
	Baamang 2	5.220	4.976	10.196	44	36	80	4	3	7
	Mentaya Seberang	1.717	1.585	3.302			-	15	11	26
	Kota Besi	2.515	2.275	4.790			-	20	17	37
	Sebabi	3.001	2.651	5.652	47	25	72	8	6	14
	Cempaka Mulia	3.766	3.448	7.214	27	18	45	14	12	26
	Pundu	2.277	2.102	4.379			-	8	7	15
	Parenggean 1	4.232	3.970	8.202			-	7	6	13
	Parenggean 2	2.629	2.465	5.094			-	5	6	11
	Luwuk Sampun	284	258	542			-	9	10	19
	Kuala Kuayan	1.844	1.675	3.519	182	133	315	8	8	16
	Tumbang Penyahuan	929	830	1.759			-	11	14	25
	Tumbang Sangai	857	794	1.651	81	99	180	11	10	21
	Tumbang Kalang	2.104	1.911	4.015	10	12	22	6	7	13
2	Klinik Pratama	22.473	15.206	37.679	0	0	0	0	0	0
	PT. Karya Makmur Abadi	5.431	4.362	9.793			-	-	-	-
	PT. BSK Group	2.676	1.878	4.554			-	-	-	-
	PT. SKD	5.240	3.089	8.329			-	-	-	-
	PT. Mustika Sembuluh	9.126	5.877	15.003			-	-	-	-
	PT. Uni Primacom	6.502	5.548	12.050			-	-	-	-
	PT. Sukamandang	2.881	2.167	5.048			-	-	-	-
3	Praktik Mandiri Dokter	-	-	-	-	-	-	-	-	-
4	Praktik Mandiri Dokter Gigi	-	-	-	-	-	-	-	-	-
5	Praktik Mandiri Bidan	-	-	-	-	-	-	-	-	-
SUB JUMLAH I		83.215	72.080	155.295	405	340	745	229	197	426
B	Fasilitas Pelayanan Kesehatan Tingkat Lanjut	45.277	73.738	119.015	13.444	11.070	24.514	-	-	-
1	Klinik Utama	-	-	-	-	-	-	-	-	-
2	RS Umum	45.277	36.869	82.146	6.722	5.535	12.257	-	-	-
	RS Pratama Parenggean			-			-			-
	RS Pratama Samuda	727	419	1.146	164	170	334			
	RSUD dr. Murjani	44.550	36.450	81.000	6.558	5.365	11.923			-
3	RS Khusus									
4	Praktik Mandiri Dokter Spesialis									
SUB JUMLAH II		45.277	73.738	119.015	13.444	11.070	24.514	-	-	-

Sumber: Sekretariat Dinkes Kotim Tahun 2021

Catatan: Puskesmas non rawat inap hanya melayani kunjungan rawat jalan

TABEL 6

PERSENTASE RUMAH SAKIT DENGAN KEMAMPUAN PELAYANAN GAWAT DARURAT (GADAR) LEVEL I
KABUPATEN/KOTA KOTAWARINGIN TIMUR
TAHUN 2021

NO	RUMAH SAKIT	JUMLAH	MEMPUNYAI KEMAMPUAN YAN. GADAR LEVEL I	
			JUMLAH	%
1	2	3	4	5
1	RUMAH SAKIT UMUM	3	3	100,0
2	RUMAH SAKIT KHUSUS	-	-	-
KABUPATEN/KOTA		3	3	100,0

Sumber: Bidang Pelayanan Kesehatan Dinkes Kotim Tahun 2021

TABEL 7

ANGKA KEMATIAN PASIEN DI RUMAH SAKIT
KABUPATEN/KOTA KOTAWARINGIN TIMUR
TAHUN 2021

NO	NAMA RUMAH SAKIT ^a	JUMLAH TEMPAT TIDUR	PASIEN KELUAR (HIDUP + MATI)			PASIEN KELUAR MATI			PASIEN KELUAR MATI ≥ 48 JAM DIRAWAT			Gross Death Rate			Net Death Rate		
			L	P	L + P	L	P	L + P	L	P	L + P	L	P	L + P	L	P	L + P
1	2	3	4	5	6	7	8	9	10	11	12	13	14	15	16	17	18
1	RS Pratama Parenggean	50	743	835	1.578	14	17	31	20	17	37	18,8	20,4	19,6	26,9	20,4	23,4
2	RS Pratama Samuda	24	504	437	941	5	3	8	17	11	28	9,9	6,9	8,5	33,7	25,2	29,8
3	RSUD dr. Murjani	254	6.280	6.729	13.009	309	421	730	231	224	455	49,2	62,6	56,1	36,8	33,3	35,0
KABUPATEN/KOTA 2021		328	7.527	8.001	15.528	328	441	769	268	252	520	43,6	55,1	49,5	35,6	31,5	33,5
2020		301	7.551	7.019	14.570	347	475	822	216	243	459	46,0	67,7	56,4	28,6	34,6	31,5
2019		292	7.820	6.381	14.201	351	424	775	141	175	316	44,9	66,4	54,6	18,0	27,4	22,3

Sumber: Bidang Pelayanan Kesehatan Dinkes Kotim Tahun 2021

Keterangan: ^a termasuk rumah sakit swasta

TABEL 8

INDIKATOR KINERJA PELAYANAN DI RUMAH SAKIT
KABUPATEN/KOTA KOTAWARINGIN TIMUR
TAHUN 2021

NO	NAMA RUMAH SAKIT ^a	JUMLAH TEMPAT TIDUR	PASIEN KELUAR (HIDUP + MATI)	JUMLAH HARI PERAWATAN	JUMLAH LAMA DIRAWAT	BOR (%)	BTO (KALI)	TOI (HARI)	ALOS (HARI)
1	2	3	4	5	6	7	8	9	10
1	RS Pratama Parenggean	50	1.578	4.411	3.610	24,17	31,56	8,77	2,29
2	RS Pratama Samuda	24	941	5.223	3.100	59,62	39,21	3,76	3,29
3	RSUD dr. Murjani	254	13.009	61.779	48.781	66,64	51,22	2,38	3,75
KABUPATEN/KOTA 2021		328	15.528	71.413	55.491	59,7	47,3	3,1	3,6
2020		301	14.570	52.497	52.491	47,8	48,4	3,9	3,6
2019		292	14.201	60.514	48.951	56,8	48,6	3,2	3,4

Sumber: Bidang Pelayanan Kesehatan Dinkes Kotim Tahun 2021

Keterangan: ^a termasuk rumah sakit swasta

TABEL 9

PERSENTASE PUSKESMAS DENGAN KETERSEDIAAN OBAT DAN VAKSIN ESENSIAL
KABUPATEN/KOTA KOTAWARINGIN TIMUR
TAHUN 2021

NO	KECAMATAN	PUSKESMAS	KETERSEDIAAN OBAT & VAKSIN ESENSIAL*
1	2	3	4
1	Teluk Sampit	Ujung Pandaran	v
2	Pulau Hanaut	Bapinang	v
3	Mentaya Hilir Selatan	Samuda	v
4	Mentaya Hilir Utara	Bagendang	v
5	Mentawa Baru Ketapang	Ketapang 1	v
		Ketapang 2	v
		Pasir Putih	v
6	Baamang	Baamang 1	v
		Baamang 2	v
7	Seranau	Mentaya Seberang	v
8	Kota Besi	Kota Besi	v
9	Telawang	Sebabai	v
10	Cempaga	Cempaka Mulia	v
11	Cempaga Hulu	Pundu	v
12	Parenggean	Parenggean 1	v
		Parenggean 2	v
13	Tualan Hulu	Tualan Hulu	v
14	Mentaya Hulu	Kuala Kuayan	v
15	Bukit Santuai	Tumbang Penyahuan	v
16	Telaga Antang	Tumbang Sangai	v
17	Antang Kalang	Tumbang Kalang	v
JUMLAH PUSKESMAS YANG MEMILIKI 80% OBAT DAN VAKSIN ESENSIAL			21
JUMLAH PUSKESMAS YANG MELAPOR			21
% PUSKESMAS DENGAN KETERSEDIAAN OBAT & VAKSIN ESENSIAL			100,00%

Sumber: Bidang P2P Dinkes Kotim Tahun 2021

Keterangan: *) beri tanda "V" jika puskesmas memiliki obat dan vaksin esensial $\geq 80\%$

*) beri tanda "X" jika puskesmas memiliki obat dan vaksin esensial $< 80\%$

*) jika puskesmas tersebut tidak melapor, mohon dikosongkan atau tidak memberi tanda "V" maupun "X"

TABEL 10

JUMLAH POSYANDU DAN POSBINDU PTM* MENURUT KECAMATAN DAN PUSKESMAS
KABUPATEN/KOTA KOTAWARINGIN TIMUR
TAHUN 2021

NO	KECAMATAN	PUSKESMAS	STRATA POSYANDU									POSYANDU AKTIF*		JUMLAH POSBINDU PTM**
			PRATAMA		MADYA		PURNAMA		MANDIRI		JUMLAH			
			JUMLAH	%	JUMLAH	%	JUMLAH	%	JUMLAH	%		JUMLAH	%	
1	2	3	4	5	6	7	8	9	10	11	12	13	14	15
1	Teluk Sampit	Ujung Pandaran	-	-	4	66,7	2	33,3	-	-	6	2	33,3	2
2	Pulau Hanaut	Bapinang	24	88,9	3	11,1	-	-	-	-	27	-	-	9
3	Mentaya Hilir Selatan	Samuda	2	15,4	6	46,2	5	38,5	-	-	13	5	38,5	11
4	Mentaya Hilir Utara	Bagendang	3	21,4	3	21,4	8	57,1	-	-	14	8	57,1	2
5	Mentawa Baru Ketapang	Ketapang 1	14	100,0	-	-	-	-	-	-	14	-	-	6
		Ketapang 2	1	7,1	7	50,0	5	35,7	1	7,1	14	6	42,9	9
		Pasir Putih	7	87,5	1	12,5	-	-	-	-	8	-	-	4
6	Baamang	Baamang 1	3	42,9	3	42,9	1	14,3	-	-	7	1	14,3	2
		Baamang 2	10	83,3	-	-	-	-	2	16,7	12	2	16,7	4
7	Seranau	Mentaya Seberang	-	-	-	-	8	100,0	-	-	8	8	100,0	6
8	Kota Besi	Kota Besi	12	66,7	5	27,8	-	-	1	5,6	18	1	5,6	9
9	Telawang	Sebabi	16	66,7	8	33,3	-	-	-	-	24	-	-	7
10	Cempaga	Cempaka Mulia	-	-	10	52,6	9	47,4	-	-	19	9	47,4	9
11	Cempaga Hulu	Pundu	19	82,6	-	-	4	17,4	-	-	23	4	17,4	12
12	Parenggean	Parenggean 1	7	46,7	4	26,7	2	13,3	2	13,3	15	4	26,7	6
		Parenggean 2	-	-	5	100,0	-	-	-	-	5	-	-	5
13	Tualan Hulu	Tualan Hulu	8	66,7	1	8,3	3	25,0	-	-	12	3	25,0	11
14	Mentaya Hulu	Kuala Kuayan	24	100,0	-	-	-	-	-	-	24	-	-	7
15	Bukit Santuai	Tumbang Penyahuan	3	20,0	9	60,0	3	20,0	-	-	15	3	20,0	14
16	Telaga Antang	Tumbang Sangai	12	70,6	1	5,9	4	23,5	-	-	17	4	23,5	6
17	Antang Kalang	Tumbang Kalang	1	5,9	9	52,9	7	41,2	-	-	17	7	41,2	6
JUMLAH (KAB/KOTA) 2021			166	53,2	79	25,3	61	19,6	6	1,9	312	67	21,5	147
RASIO POSYANDU PER 100 BALITA												1,2		
2020			174	56,5	98	31,8	28	9,1	8	2,6	308	36	11,7	152
2019			193	58,3	119	36,0	16	4,8	3	0,9	331	19	8,7	143

Sumber: Bidang Kesmas Dinkes Kotim Tahun 2021

*Posyandu aktif: posyandu purnama + mandiri

**PTM: Penyakit Tidak Menular

TABEL 11

JUMLAH TENAGA MEDIS DI FASILITAS KESEHATAN
KABUPATEN/KOTA KOTAWARINGIN TIMUR
TAHUN 2021

NO	UNIT KERJA	DOKTER SPESIALIS			DOKTER UMUM			TOTAL			DOKTER GIGI			DOKTER GIGI SPESIALIS			TOTAL		
		L	P	L+P	L	P	L+P	L	P	L+P	L	P	L+P	L	P	L+P	L	P	L+P
1	2	3	4	5	6	7	8	9	10	11	12	13	14	15	16	17	18	19	20
1	Puskesmas Ujung Pandaran	-	-	-	1		1	1	-	1	-	1	1	-	-	-	-	1	1
2	Puskesmas Bapinang	-	-	-	1	1	2	1	1	2	-	-	-	-	-	-	-	-	-
3	Puskesmas Samuda	-	-	-	1	1	2	1	1	2	-	-	-	-	-	-	-	-	-
4	Puskesmas Bagendang	-	-	-	1	1	2	1	1	2	-	-	-	-	-	-	-	-	-
5	Puskesmas Ketapang 1	-	-	-		4	4	-	4	4	1	1	2	-	-	-	1	1	2
6	Puskesmas Ketapang 2	-	-	-	1	5	6	1	5	6	1	-	1	-	-	-	1	-	1
7	Puskesmas Pasir Putih	-	-	-		2	2	-	2	2	1	-	1	-	-	-	1	-	1
8	Puskesmas Baamang 1	-	-	-	2	1	3	2	1	3	-	2	2	-	-	-	-	2	2
9	Puskesmas Baamang 2	-	-	-	1	5	6	1	5	6	-	2	2	-	-	-	-	2	2
10	Puskesmas Mentaya Seberang	-	-	1	1	1	2	1	1	2	-	1	1	-	-	-	-	1	1
11	Puskesmas Kota Besi	-	-	-		1	1	-	1	1	1	-	1	-	-	-	1	-	1
12	Puskesmas Sebabi	-	-	-		2	2	-	2	2	-	1	1	-	-	-	-	1	1
13	Puskesmas Cempaka Mulia	-	-	-		2	2	-	2	2	-	-	-	-	-	-	-	-	-
14	Puskesmas Pundu	-	-	-	1	1	2	1	1	2	-	-	-	-	-	-	-	-	-
15	Puskesmas Parenggean 1	-	-	-	2		2	2	-	2	-	1	1	-	-	-	-	1	1
16	Puskesmas Parenggean 2	-	-	-	1		1	1	-	1	-	-	-	-	-	-	-	-	-
17	Puskesmas Tualan Hulu	-	-	-	1		1	1	-	1	-	-	-	-	-	-	-	-	-
18	Puskesmas Kuala Kuayan	-	-	-	1	1	2	1	1	2	-	-	-	-	-	-	-	-	-
19	Puskesmas Tumbang Penyahuan	-	-	-	1		1	1	-	1	-	-	-	-	-	-	-	-	-
20	Puskesmas Tumbang Sangai	-	-	-		1	1	-	1	1	-	-	-	-	-	-	-	-	-
21	Puskesmas Tumbang Kalang	-	-	-	-	-	-	-	-	-	1	-	1	-	-	-	1	-	1
1	RS Pratama Parenggean	-	-	-	3	3	6	3	3	6	-	-	-	-	-	-	-	-	-
2	RS Pratama Samuda	-	-	-	1	4	5	1	4	5	-	1	1	-	-	-	-	1	1
3	RS dr. Murjani Sampit	25	10	35	8	12	20	33	22	55	2	4	6	-	-	-	2	4	6
SARANA PELAYANAN KESEHATAN LAIN																			
KLINIK DI INSTITUSI DIKNAKES/DIKLAT				-			-	-	-	-			-			-	-	-	-
KLINIK DI DINAS KESEHATAN KAB/KOTA				-	7	4	11	7	4	11			-			-	-	-	-
JUMLAH (KAB/KOTA) 2021		25	10	35	35	52	87	60	62	122	7	14	21	-	-	-	7	14	21
RASIO TERHADAP 100.000 PENDUDUK				8,4			20,9			29,3			5,0			0,0			5,0
2020		22	13	35	29	44	73	51	57	108	8	14	22	-	-	-	8	14	22
2019		20	18	38	26	45	71	46	63	109	7	17	24	-	-	-	7	17	24

Sumber: Sekretariat Dinkes Kotim Tahun 2021

Keterangan : a) Jumlah termasuk S3;

b) Tenaga kesehatan yang bertugas di lebih dari satu tempat, hanya dihitung satu kali

TABEL 12

**JUMLAH TENAGA KEPERAWATAN DAN KEBIDANAN DI FASILITAS KESEHATAN
KABUPATEN/KOTA KOTAWARINGIN TIMUR
TAHUN 2021**

NO	UNIT KERJA	PERAWAT ^a			BIDAN
		L	P	L+P	
1	2	3	4	5	6
1	Puskesmas Ujung Pandaran	7	6	13	8
2	Puskesmas Bapinang	11	10	21	15
3	Puskesmas Samuda	9	9	18	12
4	Puskesmas Bagendang	9	14	23	20
5	Puskesmas Ketapang 1	6	11	17	14
6	Puskesmas Ketapang 2	11	16	27	21
7	Puskesmas Pasir Putih	2	8	10	13
8	Puskesmas Baamang 1	6	11	17	17
9	Puskesmas Baamang 2	5	17	22	16
10	Puskesmas Mentaya Seberang	7	17	24	14
11	Puskesmas Kota Besi	15	13	28	27
12	Puskesmas Sebaby	10	10	20	13
13	Puskesmas Cempaka Mulia	21	19	40	21
14	Puskesmas Pundu	15	14	29	16
15	Puskesmas Parenggean 1	10	13	23	15
16	Puskesmas Parenggean 2	7	6	13	11
17	Puskesmas Tualan Hulu	5	4	9	11
18	Puskesmas Kuala Kuayan	13	16	29	18
19	Puskesmas Tumbang Penyahuan	13	18	31	8
20	Puskesmas Tumbang Sangai	13	16	29	24
21	Puskesmas Tumbang Kalang	17	18	35	12
1	RS Pratama Parenggean	15	15	30	22
2	RS Pratama Samuda	16	16	32	14
3	RS dr. Murjani Sampit	104	191	295	56
SARANA PELAYANAN KESEHATAN LAIN				-	
KLINIK DI INSTITUSI DIKNAKES/DIKLAT				-	
KLINIK DI DINAS KESEHATAN KAB/KOTA				-	
JUMLAH (KAB/KOTA) 2021		347	488	835	418
RASIO TERHADAP 100.000 PENDUDUK				200,6	100,4
2020		343	482	825	406
2019		259	318	577	348

Sumber: Sekretariat Dinkes Kotim Tahun 2021

Keterangan : a) Jumlah termasuk S3; b) Tenaga kesehatan yang bertugas di lebih dari satu tempat, hanya dihitung satu kali

TABEL 13

JUMLAH TENAGA KESEHATAN MASYARAKAT, KESEHATAN LINGKUNGAN, DAN GIZI DI FASILITAS KESEHATAN
KABUPATEN/KOTA KOTAWARINGIN TIMUR
TAHUN 2021

NO	UNIT KERJA	KESEHATAN MASYARAKAT			KESEHATAN LINGKUNGAN			GIZI		
		L	P	L+P	L	P	L+P	L	P	L+P
1	2	3	4	5	6	7	8	9	10	11
1	Puskesmas Ujung Pandaran		1	1		1	1			-
2	Puskesmas Bapinang			-		1	1			-
3	Puskesmas Samuda	1		1	1		1		2	2
4	Puskesmas Bagendang		1	1		1	1	1		1
5	Puskesmas Ketapang 1		1	1		2	2		2	2
6	Puskesmas Ketapang 2			-	1	1	2			-
7	Puskesmas Pasir Putih			-	1		1		1	1
8	Puskesmas Baamang 1	1		1		1	1		1	1
9	Puskesmas Baamang 2			-		1	1		1	1
10	Puskesmas Mentaya Seberang	1		1		1	1		1	1
11	Puskesmas Kota Besi		1	1		1	1	1		1
12	Puskesmas Sebbi			-		2	2		2	2
13	Puskesmas Cempaka Mulia		1	1	1		1		1	1
14	Puskesmas Pundu			-		-	-		1	1
15	Puskesmas Parenggean 1	1		1		1	1		1	1
16	Puskesmas Parenggean 2	1		1	1		1		1	1
17	Puskesmas Tualan Hulu			-		-	-			-
18	Puskesmas Kuala Kuayan			-		-	-		2	2
19	Puskesmas Tumbang Penyahuan			-		-	-			-
20	Puskesmas Tumbang Sangai			-		-	-		2	2
21	Puskesmas Tumbang Kalang			-		1	1	1		1
1	RS Pratama Parenggean	-	-	-	-	-	-		4	4
2	RS Pratama Samuda	-	-	-	-	-	-	-	-	-
3	RS dr. Murjani Sampit	1	3	4			-	1	11	12
SARANA PELAYANAN KESEHATAN LAIN				-			-			-
KLINIK DI INSTITUSI DIKNAKES/DIKLAT				-			-			-
KLINIK DI DINAS KESEHATAN KAB/KOTA				-			-			-
JUMLAH (KAB/KOTA) 2021		6	8	14	5	14	19	4	33	37
RASIO TERHADAP 100.000 PENDUDUK				3			5			9
2020		13	12	25	8	12	20	5	35	40
2019		1	5	6	11	16	27	5	36	41

Sumber: Sekretariat Dinkes Kotim Tahun 2021

Keterangan : a) Tenaga kesehatan yang bertugas di lebih dari satu tempat, hanya dihitung satu kali

TABEL 14

JUMLAH TENAGA TEKNIK BIOMEDIKA, KETERAPIAN FISIK, DAN KETEKNISAN MEDIK DI FASILITAS KESEHATAN
KABUPATEN/KOTA KOTAWARINGIN TIMUR
TAHUN 2021

NO	UNIT KERJA	AHLI LABORATORIUM MEDIK			TENAGA TEKNIK BIOMEDIKA LAINNYA			KETERAPIAN FISIK			KETEKNISAN MEDIK		
		L	P	L + P	L	P	L + P	L	P	L + P	L	P	L + P
1	2	3	4	5	6	7	8	9	10	11	12	13	14
1	Puskesmas Ujung Pandaran	1		1	-	-	-	-	-	-	-	-	-
2	Puskesmas Bapinang	1		1	-	-	-	-	-	-	-	-	-
3	Puskesmas Samuda		1	1	-	-	-	-	-	-	-	-	-
4	Puskesmas Bagendang		1	1	-	-	-	-	-	-	-	-	-
5	Puskesmas Ketapang 1		2	2	-	-	-	-	-	-	-	-	-
6	Puskesmas Ketapang 2	1	1	2	-	-	-	-	-	-	-	-	-
7	Puskesmas Pasir Putih		1	1	-	-	-	-	-	-	-	-	-
8	Puskesmas Baamang 1		2	2	-	-	-	-	-	-	-	-	-
9	Puskesmas Baamang 2	1	1	2	-	-	-	-	-	-	-	-	-
10	Puskesmas Mentaya Seberang		1	1	-	-	-	-	-	-	-	-	-
11	Puskesmas Kota Besi		1	1	-	-	-	-	-	-	-	-	-
12	Puskesmas Sebaby			-	-	-	-	-	-	-	-	-	-
13	Puskesmas Cempaka Mulia		1	1	-	-	-	-	-	-	-	-	-
14	Puskesmas Pundu		1	1	-	-	-	-	-	-	-	-	-
15	Puskesmas Parenggean 1		1	1	-	-	-	-	-	-	-	-	-
16	Puskesmas Parenggean 2	1		1	-	-	-	-	-	-	-	-	-
17	Puskesmas Tualan Hulu			-	-	-	-	-	-	-	-	-	-
18	Puskesmas Kuala Kuayan	1		1	-	-	-	-	-	-	-	-	-
19	Puskesmas Tumbang Penyahuan	1		1	-	-	-	-	-	-	-	-	-
20	Puskesmas Tumbang Sangai	1		1	-	-	-	-	-	-	-	-	-
21	Puskesmas Tumbang Kalang		1	1	-	-	-	-	-	-	-	-	-
1	RS Pratama Parenggean	2	2	4	-	-	-	-	-	-	-	-	-
2	RS Pratama Samuda	-	2	2	-	-	-	-	-	-	-	-	-
3	RS dr. Murjani Sampit	4	15	19	-	-	-	-	-	-	-	-	-
SARANA PELAYANAN KESEHATAN LAIN				-			-			-			-
KLINIK DI INSTITUSI DIKNAKES/DIKLAT				-			-			-			-
KLINIK DI DINAS KESEHATAN KAB/KOTA				-			-			-			-
JUMLAH (KAB/KOTA) 2021		14	34	48	-	-	-	-	-	-	-	-	-
RASIO TERHADAP 100.000 PENDUDUKa				12			-			-			-
2020		10	36	46	-	-	-	-	-	-	-	-	-
2019		5	10	15	-	-	-	-	-	-	-	-	-

Sumber: Sekretariat Dinkes Kotim Tahun 2021

Keterangan : a) Tenaga kesehatan yang bertugas di lebih dari satu tempat, hanya dihitung satu kali

TABEL 15

JUMLAH TENAGA KEFARMASIAN DI FASILITAS KESEHATAN
KABUPATEN/KOTA KOTAWARINGIN TIMUR
TAHUN 2021

NO	UNIT KERJA	TENAGA KEFARMASIAN								
		TENAGA TEKNIS KEFARMASIAN ^a			APOTEKER			TOTAL		
		L	P	L + P	L	P	L + P	L	P	L + P
1	2	3	4	5	6	7	8	9	10	11
1	Puskesmas Ujung Pandaran		1	1			-	-	1	1
2	Puskesmas Bapinang		1	1			-	-	1	1
3	Puskesmas Samuda	1	1	2		1	1	1	2	3
4	Puskesmas Bagendang		1	1		1	1	-	2	2
5	Puskesmas Ketapang 1	2		2		1	1	2	1	3
6	Puskesmas Ketapang 2		2	2	1		1	1	2	3
7	Puskesmas Pasir Putih	1	1	2		2	2	1	3	4
8	Puskesmas Baamang 1		2	2		1	1	-	3	3
9	Puskesmas Baamang 2		1	1		1	1	-	2	2
10	Puskesmas Mentaya Seberang		1	1		1	1	-	2	2
11	Puskesmas Kota Besi		1	1		1	1	-	2	2
12	Puskesmas Sebabi		1	1		1	1	-	2	2
13	Puskesmas Cempaka Mulia		1	1		1	1	-	2	2
14	Puskesmas Pundu		1	1		1	1	-	2	2
15	Puskesmas Parenggean 1		1	1		1	1	-	2	2
16	Puskesmas Parenggean 2		1	1	1		1	1	1	2
17	Puskesmas Tualan Hulu			-		1	1	-	1	1
18	Puskesmas Kuala Kuayan	1		1		1	1	1	1	2
19	Puskesmas Tumbang Penyahuan	1		1			-	1	-	1
20	Puskesmas Tumbang Sangai	1		1			-	1	-	1
21	Puskesmas Tumbang Kalang	1		1		1	1	1	1	2
1	RS Pratama Parenggean	-	3	3	-	1	1	-	4	4
2	RS Pratama Samuda	1	1	2	-	1	1	1	2	3
3	RS dr. Murjani Sampit	7	9	16	3	12	15	10	21	31
SARANA PELAYANAN KESEHATAN LAIN				-			-	-	-	-
KLINIK DI INSTITUSI DIKNAKES/DIKLAT				-			-	-	-	-
KLINIK DI DINAS KESEHATAN KAB/KOTA				-			-	-	-	-
JUMLAH (KAB/KOTA) 2021		16	30	46	5	30	35	21	60	81
RASIO TERHADAP 100.000 PENDUDUK^b				11,1			8,4			19
2020		15	40	55	6	25	31	21	65	86
2019		11	20	31	6	26	32	17	46	63

Sumber: Sekretariat Dinkes Kotim Tahun 2021

Keterangan : a) Termasuk analis farmasi, asisten apoteker, dan sarjana farmasi;

b) Tenaga kesehatan yang bertugas di lebih dari satu tempat, hanya dihitung satu kali

TABEL 16

**JUMLAH TENAGA PENUNJANG/PENDUKUNG KESEHATAN DI FASILITAS KESEHATAN
KABUPATEN/KOTA KOTAWARINGIN TIMUR
TAHUN 2021**

NO	UNIT KERJA	TENAGA PENUNJANG/PENDUKUNG KESEHATAN									TOTAL		
		PEJABAT STRUKTURAL			TENAGA PENDIDIK			TENAGA DUKUNGAN MANAJEMEN					
		L	P	L+P	L	P	L+P	L	P	L+P	L	P	L+P
1	2	3	4	5	6	7	8	9	10	11	12	13	14
1	Puskesmas Ujung Pandaran	-	1	1			-	1		1	1	1	2
2	Puskesmas Bapinang	1	-	1			-	3	3	6	4	3	7
3	Puskesmas Samuda	2	-	2			-	1	2	3	3	2	5
4	Puskesmas Bagendang	2	-	2			-	2	1	3	4	1	5
5	Puskesmas Ketapang 1	1	1	2			-	-	2	2	1	3	4
6	Puskesmas Ketapang 2	2	-	2			-	2	9	11	4	9	13
7	Puskesmas Pasir Putih	-	2	2			-	1	2	3	1	4	5
8	Puskesmas Baamang 1	2	-	2			-	-	7	7	2	7	9
9	Puskesmas Baamang 2	-	2	2			-	1	5	6	1	7	8
10	Puskesmas Mentaya Seberang	2	-	2			-	1	-	1	3	-	3
11	Puskesmas Kota Besi	2	-	2			-	2	-	2	4	-	4
12	Puskesmas Sebaby	-	1	1			-	-	-	-	-	1	1
13	Puskesmas Cempaka Mulia	2	-	2			-	3	2	5	5	2	7
14	Puskesmas Pundu	2	-	2			-	-	2	2	2	2	4
15	Puskesmas Parenggean 1	2	-	2			-	-	3	3	2	3	5
16	Puskesmas Parenggean 2	-	2	2			-	1	1	2	1	3	4
17	Puskesmas Tualan Hulu	1	-	1			-	-	1	1	1	1	2
18	Puskesmas Kuala Kuayan	1	1	2			-	2	2	4	3	3	6
19	Puskesmas Tumbang Penyahuan	1	-	1			-	1	1	2	2	1	3
20	Puskesmas Tumbang Sangai	1	-	1			-	3	-	3	4	-	4
21	Puskesmas Tumbang Kalang	2	-	2			-	1	3	4	3	3	6
1	RS Pratama Parenggean	2	-	2			-	11	5	16	13	5	18
2	RS Pratama Samuda	1	1	2			-			-	1	1	2
3	RS dr. Murjani Sampit	13	8	21			-	28	32	60	41	40	81
SARANA PELAYANAN KESEHATAN LAIN				-			-			-	-	-	-
INSTITUSI DIKNAKES/DIKLAT				-			-			-	-	-	-
DINAS KESEHATAN KAB/KOTA				-			-			-	-	-	-
JUMLAH (KAB/KOTA) 2021		42	19	61	-	-	-	64	83	147	106	102	208
2020		41	13	54	-	-	-	189	74	263	230	87	317
2019		41	13	54	-	-	-	189	74	263	230	87	317

Sumber: Sekretariat Dinkes Kotim Tahun 2021

Keterangan : a) Tenaga penunjang/pendukung kesehatan yang bertugas di lebih dari satu tempat, hanya dihitung satu kali

TABEL 17

CAKUPAN JAMINAN KESEHATAN PENDUDUK MENURUT JENIS JAMINAN
KABUPATEN/KOTA KOTAWARINGIN TIMUR
TAHUN 2021

NO	JENIS KEPESERTAAN	PESERTA JAMINAN KESEHATAN	
		JUMLAH	%
1	2	3	4
PENERIMA BANTUAN IURAN (PBI)			
1	PBI APBN	100.919	24,2
2	PBI APBD	86.786	20,8
SUB JUMLAH PBI		187.705	45,1
NON PBI			
1	Pekerja Penerima Upah (PPU)	193.085	46,4
2	Pekerja Bukan Penerima Upah (PBPU)/mandiri	17.395	4,2
3	Bukan Pekerja (BP)	3.217	0,8
SUB JUMLAH NON PBI		213.697	51,3
JUMLAH (KAB/KOTA)		401.402	96,4

Sumber: Bidang Pelayanan Kesehatan Dinkes Kotim Tahun 2021

TABEL 18

PERSENTASE DESA YANG MEMANFAATKAN DANA DESA UNTUK KESEHATAN MENURUT KECAMATAN DAN PUSKESMAS
KABUPATEN/KOTA KOTAWARINGIN TIMUR
TAHUN 2021

NO	KECAMATAN	PUSKESMAS	DESA		
			JUMLAH	YG MEMANFAATKAN DANA DESA UNTUK KESEHATAN	%
1	2	3	4	5	6
1	Teluk Sampit	Ujung Pandaran	6	6	100,0
2	Pulau Hanaut	Bapinang	14	14	100,0
3	Mentaya Hilir Selatan	Samuda	10	10	100,0
4	Mentaya Hilir Utara	Bagendang	7	7	100,0
5	Mentawa Baru Ketapang	Ketapang 1	3	3	100,0
		Ketapang 2	8	8	100,0
		Pasir Putih	2	2	100,0
6	Baamang	Baamang 1	2	2	100,0
		Baamang 2	5	5	100,0
7	Seranau	Mentaya Seberang	6	6	100,0
8	Kota Besi	Kota Besi	11	11	100,0
9	Telawang	Sebabi	6	6	100,0
10	Cempaga	Cempaka Mulia	8	8	100,0
11	Cempaga Hulu	Pundu	11	11	100,0
12	Parenggean	Parenggean 1	10	10	100,0
		Parenggean 2	7	7	100,0
13	Tualan Hulu	Tualan Hulu	9	9	100,0
14	Mentaya Hulu	Kuala Kuayan	18	18	100,0
15	Bukit Santuai	Tumbang Penyahuan	14	14	100,0
16	Telaga Antang	Tumbang Sangai	18	18	100,0
17	Antang Kalang	Tumbang Kalang	15	15	100,0
JUMLAH (KAB/KOTA) 2021			190	190	100,0
2020			190	190	100,0
2019			188	188	100,0

Sumber: Bidang Kesmas Dinkes Kotim Tahun 2021

TABEL 19

ALOKASI ANGGARAN KESEHATAN
KABUPATEN/KOTA KOTAWARINGIN TIMUR
TAHUN 2021

NO	SUMBER BIAYA	ALOKASI ANGGARAN KESEHATAN	
		Rupiah	%
1	2	3	4
	ANGGARAN KESEHATAN BERSUMBER:		
1	APBD KAB/KOTA	Rp 232.214.313.195	100,00
	a. Belanja Operasi	Rp 209.367.690.324	
	b. Belanja Modal	Rp 22.846.622.871	
	c. Dana Alokasi Khusus (DAK)	Rp 45.749.561.837	
	- DAK fisik	Rp 21.022.597.837	
	1. Reguler	Rp 15.064.158.000	
	2. Penugasan	Rp 5.958.439.837	
	3. Afirmasi	Rp -	
	- DAK non fisik	Rp 24.726.964.000	
	1. BOK	Rp 21.095.702.000	
	2. Akreditasi	Rp 957.950.000	
	3. Jampersal	Rp 2.673.312.000	
2	APBD PROVINSI	Rp -	0,00
	a. Belanja Langsung	Rp -	
	b. Belanja Tidak Langsung	Rp -	
	c. Dana Alokasi Khusus (DAK) : BOK	Rp -	
3	APBN :	Rp -	0,00
	a. Dana Dekonsentrasi	Rp -	
	b. Lain-lain (sebutkan), misal bansos kapitasi	Rp -	
4	PINJAMAN/HIBAH LUAR NEGERI (PHLN) (sebutkan <i>project</i> dan sumber dananya)	Rp - Rp -	0,00
5	SUMBER PEMERINTAH LAIN*	Rp -	0,00
TOTAL ANGGARAN KESEHATAN		Rp 232.214.313.195	
TOTAL APBD KAB/KOTA		Rp 1.998.156.482.325	
% APBD KESEHATAN THD APBD KAB/KOTA			11,6
ANGGARAN KESEHATAN PERKAPITA		Rp 557.836	

Sumber: Sekretariat Dinkes Kotim Tahun 2021

TABEL 20

JUMLAH KELAHIRAN MENURUT JENIS KELAMIN, KECAMATAN, DAN PUSKESMAS
KABUPATEN/KOTA KOTAWARINGIN TIMUR
TAHUN 2021

NO	KECAMATAN	NAMA PUSKESMAS	JUMLAH KELAHIRAN								
			LAKI-LAKI			PEREMPUAN			LAKI-LAKI + PEREMPUAN		
			HIDUP	MATI	HIDUP + MATI	HIDUP	MATI	HIDUP + MATI	HIDUP	MATI	HIDUP + MATI
1	2	3	4	5	6	7	8	9	10	11	12
1	Teluk Sampit	Ujung Pandaran	125	-	125	97	1	98	222	1	223
2	Pulau Hanaut	Bapinang	157	-	157	123	4	127	280	4	284
3	Mentaya Hilir Selatan	Samuda	220	-	220	214	-	214	434	-	434
4	Mentaya Hilir Utara	Bagendang	228	1	229	145	-	145	373	1	374
5	Mentawa Baru Ketapang	Ketapang 1	546	-	546	460	-	460	1.006	-	1.006
		Ketapang 2	502	2	504	453	-	453	955	2	957
		Pasir Putih	85	-	85	80	-	80	165	-	165
6	Baamang	Baamang 1	430	-	430	468	-	468	898	-	898
		Baamang 2	383	-	383	415	-	415	798	-	798
7	Seranau	Mentaya Seberang	115	-	115	124	-	124	239	-	239
8	Kota Besi	Kota Besi	215	-	215	165	-	165	380	-	380
9	Telawang	Sebabai	281	-	281	259	1	260	540	1	541
10	Cempaga	Cempaka Mulia	248	-	248	230	-	230	478	-	478
11	Cempaga Hulu	Pundu	184	-	184	189	-	189	373	-	373
12	Parenggean	Parenggean 1	224	-	224	226	1	227	450	1	451
		Parenggean 2	87	-	87	81	-	81	168	-	168
13	Tualan Hulu	Tualan Hulu	56	-	56	46	-	46	102	-	102
14	Mentaya Hulu	Kuala Kuayan	139	-	139	128	-	128	267	-	267
15	Bukit Santuai	Tumbang Penyahuan	81	1	82	76	-	76	157	1	158
16	Telaga Antang	Tumbang Sangai	167	-	167	141	-	141	308	-	308
17	Antang Kalang	Tumbang Kalang	110	-	110	99	-	99	209	-	209
JUMLAH (KAB/KOTA) 2021			4.583	4	4.587	4.219	7	4.226	8.802	11	8.813
ANGKA LAHIR MATI PER 1.000 KELAHIRAN (DILAPORKAN)				0,9				1,7			
2020			5.157	19	5.176	4.540	12	4.552	9.697	31	9.728
2019			4.656	25	4.681	4.356	14	4.370	9.012	39	9.051

Sumber: Bidang Kesmas Dinkes Kotim Tahun 2021

Keterangan : Angka Lahir Mati (dilaporkan) tersebut di atas belum tentu menggambarkan Angka Lahir Mati yang sebenarnya di populasi

TABEL 21

JUMLAH KEMATIAN IBU MENURUT KELOMPOK UMUR, KECAMATAN, DAN PUSKESMAS
KABUPATEN/KOTA KOTAWARINGIN TIMUR
TAHUN 2021

NO	KECAMATAN	PUSKESMAS	JUMLAH LAHIR HIDUP	KEMATIAN IBU															
				JUMLAH KEMATIAN IBU HAMIL				JUMLAH KEMATIAN IBU BERSALIN				JUMLAH KEMATIAN IBU NIFAS				JUMLAH KEMATIAN IBU			
				< 20 tahun	20-34 tahun	≥35 tahun	JUMLAH	< 20 tahun	20-34 tahun	≥35 tahun	JUMLAH	< 20 tahun	20-34 tahun	≥35 tahun	JUMLAH	< 20 tahun	20-34 tahun	≥35 tahun	JUMLAH
1	2	3	4	5	6	7	8	9	10	11	12	13	14	15	16	17	18	19	20
1	Teluk Sampit	Ujung Pandaran	222				-		1		1				-	-	1	-	1
2	Pulau Hanaut	Bapinang	280				-				-			1	1	-	-	1	1
3	Mentaya Hilir Selatan	Samuda	434			1	1				-				-	-	-	1	1
4	Mentaya Hilir Utara	Bagendang	373				-				-				-	-	-	-	-
5	Mentawa Baru Ketapang	Ketapang 1	1.006				-				-				-	-	-	-	-
		Ketapang 2	955				-				-		3		3	-	3	-	3
		Pasir Putih	165		1		1				-				-	-	1	-	1
6	Baamang	Baamang 1	898				-				-		1		1	-	1	-	1
		Baamang 2	798				-				-			1	1	-	-	1	1
7	Seranau	Mentaya Seberang	239				-				-				-	-	-	-	-
8	Kota Besi	Kota Besi	380				-			2	2				-	-	-	2	2
9	Telawang	Sebabi	540				-				-			1	1	-	-	1	1
10	Cempaga	Cempaka Mulia	478				-				-			1	1	-	-	1	1
11	Cempaga Hulu	Pundu	373				-				-		1		1	-	1	-	1
12	Parenggean	Parenggean 1	450				-				-			1	1	-	-	1	1
		Parenggean 2	168				-				-				-	-	-	-	-
13	Tualan Hulu	Tualan Hulu	102				-				-		1		1	-	1	-	1
14	Mentaya Hulu	Kuala Kuayan	267				-				-		1	1	2	-	1	1	2
15	Bukit Santuai	Tumbang Penyahuan	157				-				-				-	-	-	-	-
16	Telaga Antang	Tumbang Sangai	308				-				-				-	-	-	-	-
17	Antang Kalang	Tumbang Kalang	209				-		2		2				-	-	2	-	2
JUMLAH (KAB/KOTA) 2021			8.802	-	1	1	2	-	3	2	5	-	7	6	13	-	11	9	20
ANGKA KEMATIAN IBU (DILAPORKAN)																			227
2020			9.697	-	1	2	3	-	1	2	3	1	1	2	4	1	3	6	10
2019			9.012	-	3	1	4	-	3	-	3	-	6	3	9	-	12	4	16

Sumber: Bidang Kesmas Dinkes Kotim Tahun 2021

Keterangan:

- Jumlah kematian ibu = jumlah kematian ibu hamil + jumlah kematian ibu bersalin + jumlah kematian ibu nifas
- Angka Kematian Ibu (dilaporkan) tersebut di atas belum bisa menggambarkan AKI yang sebenarnya di populasi

TABEL 22

JUMLAH KEMATIAN IBU MENURUT PENYEBAB, KECAMATAN, DAN PUSKESMAS
KABUPATEN/KOTA KOTAWARINGIN TIMUR
TAHUN 2021

NO	KECAMATAN	PUSKESMAS	PENYEBAB KEMATIAN IBU					
			PERDARAHAN	HIPERTENSI DALAM KEHAMILAN	INFEKSI	GANGGUAN SISTEM PEREDARAN DARAH *	GANGGUAN METABOLIK**	LAIN-LAIN
1	2	3	4	5	6	7	8	9
1	Teluk Sampit	Ujung Pandaran	1					
2	Pulau Hanaut	Bapinang	1					
3	Mentaya Hilir Selatan	Samuda						1
4	Mentaya Hilir Utara	Bagendang						
5	Mentawa Baru Ketapang	Ketapang 1						
		Ketapang 2				1		2
		Pasir Putih						1
6	Baamang	Baamang 1	1					
		Baamang 2	1					
7	Seranau	Mentaya Seberang						
8	Kota Besi	Kota Besi	2					
9	Telawang	Sebabi	1					
10	Cempaga	Cempaka Mulia	1					
11	Cempaga Hulu	Pundu						1
12	Parenggean	Parenggean 1			1			
		Parenggean 2						
13	Tualan Hulu	Tualan Hulu	1					
14	Mentaya Hulu	Kuala Kuayan		2				
15	Bukit Santuai	Tumbang Penyahuan						
16	Telaga Antang	Tumbang Sangai						
17	Antang Kalang	Tumbang Kalang	2					
JUMLAH (KAB/KOTA) 2021			11	2	1	1	-	5
2020			2	2	1	1	-	3
2019			6	4	-	1	-	5

Sumber: Bidang Kesmas Dinkes Kotim Tahun 2021

* Jantung, Stroke, dll

** Diabetes Mellitus, dll

TABEL 23

CAKUPAN PELAYANAN KESEHATAN PADA IBU HAMIL, IBU BERSALIN, DAN IBU NIFAS MENURUT KECAMATAN DAN PUSKESMAS
KABUPATEN/KOTA KOTAWARINGIN TIMUR
TAHUN 2021

NO	KECAMATAN	PUSKESMAS	IBU HAMIL					IBU BERSALIN/NIFAS												
			JUMLAH	K1		K4		JUMLAH	PERSALINAN DITOLONG NAKES		PERSALINAN DI FASYANKES		KF1		KF2		KF3		IBU NIFAS MENDAPAT VIT A	
				JUMLAH	%	JUMLAH	%		JUMLAH	%	JUMLAH	%	JUMLAH	%	JUMLAH	%	JUMLAH	%	JUMLAH	%
1	2	3	4	5	6	7	8	9	10	11	12	13	14	15	16	17	18	19	20	21
1	Teluk Sampit	Ujung Pandaran	215	203	94,4	173	80,5	216	196	90,7	202	93,5	195	90,3	198	91,7	195	90,3	197	91,2
2	Pulau Hanaut	Bapinang	349	319	91,4	280	80,2	341	309	90,6	333	97,7	311	91,2	250	73,3	248	72,7	294	86,2
3	Mentaya Hilir Selatan	Samuda	518	510	98,5	504	97,3	511	474	92,8	455	89,0	477	93,3	364	71,2	372	72,8	430	84,1
4	Mentaya Hilir Utara	Bagendang	387	374	96,6	293	75,7	331	315	95,2	331	100,0	331	100,0	300	90,6	331	100,0	300	90,6
5	Mentawa Baru Ketapa	Ketapang 1	851	847	99,5	839	98,6	840	840	100,0	840	100,0	840	100,0	791	94,2	782	93,1	791	94,2
		Ketapang 2	1.010	1.010	100,0	913	90,4	942	921	97,8	931	98,8	927	98,4	824	87,5	814	86,4	826	87,7
		Pasir Putih	290	290	100,0	163	56,2	145	145	100,0	145	100,0	144	99,3	112	77,2	121	83,4	111	76,6
		Baamang 1	769	759	98,7	730	94,9	730	730	100,0	730	100,0	730	100,0	712	97,5	693	94,9	726	99,5
6	Baamang	Baamang 2	618	618	100,0	618	100,0	599	599	100,0	599	100,0	599	100,0	599	100,0	599	100,0	599	100,0
		Mentaya Seberang	239	234	97,9	179	74,9	210	210	100,0	186	88,6	208	99,0	210	100,0	210	100,0	210	100,0
8	Kota Besi	Kota Besi	385	366	95,1	294	76,4	371	337	90,8	344	92,7	352	94,9	325	87,6	300	80,9	326	87,9
9	Telawang	Sebabi	653	649	99,4	524	80,2	301	301	100,0	301	100,0	301	100,0	301	100,0	301	100,0	301	100,0
10	Cempaga	Cempaka Mulia	470	464	98,7	442	94,0	459	457	99,6	443	96,5	452	98,5	395	86,1	388	84,5	397	86,5
11	Cempaga Hulu	Pundu	302	302	100,0	289	95,7	287	287	100,0	287	100,0	287	100,0	287	100,0	220	76,7	287	100,0
12	Parenggean	Parenggean 1	438	410	93,6	352	80,4	424	424	100,0	424	100,0	424	100,0	353	83,3	338	79,7	354	83,5
		Parenggean 2	157	154	98,1	152	96,8	159	155	97,5	159	100,0	153	96,2	144	90,6	144	90,6	144	90,6
13	Tualan Hulu	Tualan Hulu	136	134	98,5	104	76,5	206	185	89,8	177	85,9	180	87,4	156	75,7	129	62,6	185	89,8
14	Mentaya Hulu	Kuala Kuayan	271	270	99,6	168	62,0	281	252	89,7	277	98,6	253	90,0	187	66,5	201	71,5	194	69,0
15	Bukit Santuai	Tumbang Penyahuan	146	144	98,6	142	97,3	147	127	86,4	143	97,3	128	87,1	140	95,2	122	83,0	140	95,2
16	Telaga Antang	Tumbang Sangai	286	282	98,6	222	77,6	340	284	83,5	294	86,5	281	82,6	270	79,4	250	73,5	272	80,0
17	Antang Kalang	Tumbang Kalang	318	295	92,8	254	79,9	312	289	92,6	300	96,2	270	86,5	260	83,3	233	74,7	248	79,5
JUMLAH (KAB/KOTA) 2021			8.808	8.634	98,0	7.635	86,7	8.152	7.837	96,1	7.901	96,9	7.843	96,21	7.178	88,1	6.991	85,8	7.332	89,9
2020			10.276	9.574	93,2	8.733	85,0	9.808	9.310	94,9	8.675	88,4	9.697	98,87	9.697	98,9	9.251	94,3	9.697	98,9
2019			10.267	9.177	89,4	8.723	85,0	9.827	8.645	88,0	8.083	82,3	8.669	88,2	8.124	82,7	7.908	80,5	7.207	73,3

Sumber: Bidang Kesmas Dinkes Kotim Tahun 2021

TABEL 24

CAKUPAN IMUNISASI Td PADA IBU HAMIL MENURUT KECAMATAN DAN PUSKESMAS
KABUPATEN/KOTA KOTAWARINGIN TIMUR
TAHUN 2021

NO	KECAMATAN	PUSKESMAS	JUMLAH IBU HAMIL	IMUNISASI Td PADA IBU HAMIL											
				Td1		Td2		Td3		Td4		Td5			
				JUMLAH	%	JUMLAH	%	JUMLAH	%	JUMLAH	%	JUMLAH	%	JUMLAH	%
1	2	3	4	5	6	7	8	9	10	11	12	13	14	15	16
1	Teluk Sampit	Ujung Pandaran	215	152	70,7	131	60,9	37	17,2	45	20,9	1	0,5	214	99,5
2	Pulau Hanaut	Bapinang	349	46	13,2	47	13,5	56	16,0	20	5,7	10	2,9	133	38,1
3	Mentaya Hilir Selatan	Samuda	518	38	7,3	59	11,4	35	6,8	22	4,2	10	1,9	126	24,3
4	Mentaya Hilir Utara	Bagendang	387	15	3,9	54	14,0	55	14,2	50	12,9	31	8,0	190	49,1
5	Mentawa Baru Ketapa	Ketapang 1	851	92	10,8	90	10,6	90	10,6	92	10,8	62	7,3	334	39,2
		Ketapang 2	1.010	184	18,2	382	37,8	207	20,5	141	14,0	189	18,7	919	91,0
		Pasir Putih	290	3	1,0	41	14,1	77	26,6	27	9,3	85	29,3	230	79,3
6	Baamang	Baamang 1	769	-	-	-	-	146	19,0	138	17,9	36	4,7	320	41,6
		Baamang 2	618	1	0,2	54	8,7	108	17,5	82	13,3	92	14,9	336	54,4
7	Seranau	Mentaya Seberang	239	9	3,8	13	5,4	91	38,1	73	30,5	30	12,6	207	86,6
8	Kota Besi	Kota Besi	385	29	7,5	29	7,5	36	9,4	29	7,5	23	6,0	117	30,4
9	Telawang	Sebabi	653	240	36,8	209	32,0	112	17,2	60	9,2	34	5,2	415	63,6
10	Cempaga	Cempaka Mulia	470	127	27,0	134	28,5	93	19,8	63	13,4	56	11,9	346	73,6
11	Cempaga Hulu	Pundu	302	58	19,2	108	35,8	78	25,8	72	23,8	29	9,6	287	95,0
12	Parenggean	Parenggean 1	438	16	3,7	16	3,7	80	18,3	34	7,8	14	3,2	144	32,9
		Parenggean 2	157	2	1,3	3	1,9	8	5,1	13	8,3	17	10,8	41	26,1
13	Tualan Hulu	Tualan Hulu	136	22	16,2	18	13,2	21	15,4	7	5,1	7	5,1	53	39,0
14	Mentaya Hulu	Kuala Kuayan	271	29	10,7	32	11,8	53	19,6	35	12,9	21	7,7	141	52,0
15	Bukit Santuai	Tumbang Penyahuan	146	51	34,9	55	37,7	25	17,1	7	4,8	3	2,1	90	61,6
16	Telaga Antang	Tumbang Sangai	286	31	10,8	55	19,2	35	12,2	27	9,4	8	2,8	125	43,7
17	Antang Kalang	Tumbang Kalang	318	121	38,1	84	26,4	35	11,0	10	3,1	7	2,2	136	42,8
JUMLAH (KAB/KOTA) 2021			8.808	1.266	14,4	1.614	18,3	1.478	16,8	1.047	11,9	765	8,7	4.904	55,7
2020			10.276	1.424	13,9	1.851	18,0	1.613	15,7	878	8,5	762	7,4	5.104	49,7
2019			10.283	2.531	24,6	1.956	19,0	1.385	13,5	936	9,1	696	6,8	2.650	25,8

Sumber: Bidang Kesmas Dinkes Kotim Tahun 2021

TABEL 25

PERSENTASE CAKUPAN IMUNISASI Td PADA WANITA USIA SUBUR YANG TIDAK HAMIL MENURUT KECAMATAN DAN PUSKESMAS
KABUPATEN/KOTA KOTAWARINGIN TIMUR
TAHUN 2021

NO	KECAMATAN	PUSKESMAS	JUMLAH WUS TIDAK HAMIL (15-39 TAHUN)	IMUNISASI Td PADA WUS TIDAK HAMIL									
				Td1		Td2		Td3		Td4		Td5	
				JUMLAH	%	JUMLAH	%	JUMLAH	%	JUMLAH	%	JUMLAH	%
1	2	3	4	5	6	7	8	9	10	11	12	13	14
1	Teluk Sampit	Ujung Pandaran	136	-	-	-	-	-	-	-	-	-	-
2	Pulau Hanaut	Bapinang	407	8	2,0	1	0,2	3	0,7	2	0,5	-	-
3	Mentaya Hilir Selatan	Samuda	533	11	2,1	54	10,1	18	3,4	20	3,8	-	-
4	Mentaya Hilir Utara	Bagendang	557	-	-	-	-	-	-	-	-	-	-
5	Mentawa Baru Ketapa	Ketapang 1	846	30	3,5	1	0,1	-	-	-	-	-	-
		Ketapang 2	1.077	174	16,2	127	11,8	94	8,7	55	5,1	43	4,0
		Pasir Putih	175	-	-	3	1,7	19	10,9	1	0,6	1	0,6
6	Baamang	Baamang 1	778	-	-	-	-	-	-	-	-	-	-
		Baamang 2	673	-	-	24	3,6	56	8,3	33	4,9	39	5,8
7	Seranau	Mentaya Seberang	248	29	11,7	-	-	-	-	-	-	-	-
8	Kota Besi	Kota Besi	410	-	-	-	-	1	0,2	1	0,2	-	-
9	Telawang	Sebabi	322	-	-	-	-	-	-	-	-	-	-
10	Cempaga	Cempaka Mulia	469	-	-	-	-	-	-	-	-	-	-
11	Cempaga Hulu	Pundu	397	-	-	-	-	-	-	-	-	-	-
12	Parenggean	Parenggean 1	402	36	9,0	-	-	6	1,5	-	-	-	-
		Parenggean 2	190	-	-	-	-	-	-	-	-	-	-
13	Tualan Hulu	Tualan Hulu	98	-	-	-	-	-	-	-	-	-	-
14	Mentaya Hulu	Kuala Kuayan	406	47	11,6	23	5,7	47	11,6	7	1,7	4	1,0
15	Bukit Santuai	Tumbang Penyahuan	159	9	5,7	7	4,4	1	0,6	4	2,5	-	-
16	Telaga Antang	Tumbang Sangai	388	-	-	-	-	-	-	-	-	-	-
17	Antang Kalang	Tumbang Kalang	261	-	-	-	-	-	-	-	-	-	-
JUMLAH (KAB/KOTA) 2021			8.932	344	3,9	240	2,7	245	2,7	123	1,4	87	1,0

Sumber: Bidang Kesmas Dinkes Kotim Tahun 2021

TABEL 26

PERSENTASE CAKUPAN IMUNISASI Td PADA WANITA USIA SUBUR (HAMIL DAN TIDAK HAMIL) MENURUT KECAMATAN DAN PUSKESMAS
KABUPATEN/KOTA KOTAWARINGIN TIMUR
TAHUN 2021

NO	KECAMATAN	PUSKESMAS	JUMLAH WUS (15-39 TAHUN)	IMUNISASI Td PADA WUS									
				Td1		Td2		Td3		Td4		Td5	
				JUMLAH	%	JUMLAH	%	JUMLAH	%	JUMLAH	%	JUMLAH	%
1	2	3	4	5	6	7	8	9	10	11	12	13	14
1	Teluk Sampit	Ujung Pandaran	2.507	29	1,2	22	0,9	6	0,2	-	-	-	-
2	Pulau Hanaut	Bapinang	4.159	26	0,6	19	0,5	26	0,6	12	0,3	5	0,1
3	Mentaya Hilir Selatan	Samuda	5.640	83	1,5	132	2,3	60	1,1	64	1,1	20	0,4
4	Mentaya Hilir Utara	Bagendang	3.654	-	-	-	-	-	-	-	-	-	-
5	Mentawa Baru Ketapa	Ketapang 1	7.332	454	6,2	2	0,0	-	-	-	-	-	-
		Ketapang 2	13.557	334	2,5	249	1,8	183	1,3	110	0,8	81	0,6
		Pasir Putih	1.847	3	0,2	39	2,1	86	4,7	23	1,2	73	4,0
6	Baamang	Baamang 1	8.008	-	-	-	-	-	-	-	-	-	-
		Baamang 2	7.793	-	-	45	0,6	95	1,2	61	0,8	74	0,9
7	Seranau	Mentaya Seberang	2.626	109	4,2	64	2,4	-	-	-	-	-	-
8	Kota Besi	Kota Besi	4.322	6	0,1	5	0,1	4	0,1	4	0,1	5	0,1
9	Telawang	Sebabi	3.420	121	3,5	90	2,6	68	2,0	20	0,6	19	0,6
10	Cempaga	Cempaka Mulia	5.058	-	-	-	-	-	-	-	-	-	-
11	Cempaga Hulu	Pundu	4.358	73	1,7	81	1,9	53	1,2	57	1,3	39	0,9
12	Parenggean	Parenggean 1	4.378	197	4,5	-	-	6	0,1	-	-	-	-
		Parenggean 2	1.554	1	0,1	2	0,1	1	0,1	9	0,6	11	0,7
13	Tualan Hulu	Tualan Hulu	1.554	-	-	-	-	-	-	-	-	-	-
14	Mentaya Hulu	Kuala Kuayan	4.073	119	2,9	118	2,9	161	4,0	14	0,3	11	0,3
15	Bukit Santuai	Tumbang Penyahuan	1.831	38	2,1	42	2,3	14	0,8	8	0,4	3	0,2
16	Telaga Antang	Tumbang Sangai	4.207	28	0,7	46	1,1	29	0,7	17	0,4	9	0,2
17	Antang Kalang	Tumbang Kalang	2.743	20	0,7	55	2,0	34	1,2	8	0,3	3	0,1
JUMLAH (KAB/KOTA) 2021			94.621	1.641	1,7	1.011	1,1	826	0,9	407	0,4	353	0,4
2020			91.886	2.272	2,5	1.702	1,9	1.259	1,4	813	0,9	683	0,7
2019			91.211	2.874	3,0	2.111	2,2	1.510	1,6	1.000	1,0	724	0,7

Sumber: Bidang Kesmas Dinkes Kotim Tahun 2021

TABEL 27

JUMLAH IBU HAMIL YANG MENDAPATKAN TABLET TAMBAH DARAH (TTD) MENURUT KECAMATAN DAN PUSKESMAS
KABUPATEN/KOTA KOTAWARINGIN TIMUR
TAHUN 2021

NO	KECAMATAN	PUSKESMAS	JUMLAH IBU HAMIL	TTD (90 TABLET)	
				JUMLAH	%
1	2	3	4	5	6
1	Teluk Sampit	Ujung Pandaran	215	201	93,49
2	Pulau Hanaut	Bapinang	349	276	79,08
3	Mentaya Hilir Selatan	Samuda	518	360	69,50
4	Mentaya Hilir Utara	Bagendang	387	281	72,61
5	Mentawa Baru Ketapang	Ketapang 1	851	839	98,59
		Ketapang 2	1.010	913	90,40
		Pasir Putih	290	107	36,90
6	Baamang	Baamang 1	769	623	81,01
		Baamang 2	618	618	100,00
7	Seranau	Mentaya Seberang	239	180	75,31
8	Kota Besi	Kota Besi	385	259	67,27
9	Telawang	Sebabi	653	524	80,25
10	Cempaga	Cempaka Mulia	470	442	94,04
11	Cempaga Hulu	Pundu	302	299	99,01
12	Parenggean	Parenggean 1	438	349	79,68
		Parenggean 2	157	145	92,36
13	Tualan Hulu	Tualan Hulu	136	100	73,53
14	Mentaya Hulu	Kuala Kuayan	271	202	74,54
15	Bukit Santuai	Tumbang Penyahuan	146	141	96,58
16	Telaga Antang	Tumbang Sangai	286	222	77,62
17	Antang Kalang	Tumbang Kalang	318	197	61,95
JUMLAH (KAB/KOTA) 2021			8.808	7.278	82,6
2020			10.276	8.300	80,8
2019			10.267	8.160	79,5

Sumber: Bidang Kesmas Dinkes Kotim Tahun 2021

TABEL 28

PESERTA KB AKTIF MENURUT JENIS KONTRASEPSI, KECAMATAN, DAN PUSKESMAS
KABUPATEN/KOTA KOTAWARINGIN TIMUR
TAHUN 2021

NO	KECAMATAN	PUSKESMAS	JUMLAH PUS	PESERTA KB AKTIF															
				KONDOM	%	SUNTIK	%	PIL	%	AKDR	%	MOP	%	MOW	%	IMPLAN	%	JUMLAH	%
1	2	3	4	5	6	7	8	9	10	11	12	13	14	15	16	17	18	19	20
1	Teluk Sampit	Ujung Pandaran	1.896	8	0,4	1.337	70,5	434	22,9	14	0,7	-	-	5	0,3	98	5,2	1.896	100,0
2	Pulau Hanaut	Bapinang	3.018	5	0,2	1.956	75,7	575	22,3	3	0,1	-	-	2	0,1	42	1,6	2.583	85,6
3	Mentaya Hilir Selatan	Samuda	4.067	14	0,4	3.377	89,9	298	7,9	1	0,0	-	-	5	0,1	62	1,7	3.757	92,4
4	Mentaya Hilir Utara	Bagendang	2.677	1	0,1	1.266	79,0	246	15,4	-	-	-	-	11	0,7	78	4,9	1.602	59,8
5	Mentawa Baru Ketapar	Ketapang 1	5.426	4	0,1	5.080	93,6	214	3,9	92	1,7	-	-	9	0,2	27	0,5	5.426	100,0
		Ketapang 2	10.053	6	0,1	5.595	92,0	354	5,8	52	0,9	-	-	3	0,0	74	1,2	6.084	60,5
		Pasir Putih	1.370	6	0,6	962	96,3	15	1,5	1	0,1	-	-	-	-	15	1,5	999	72,9
6	Baamang	Baamang 1	5.927	21	0,6	2.636	77,1	709	20,7	16	0,5	-	-	-	-	38	1,1	3.420	57,7
		Baamang 2	5.768	3	0,1	3.663	91,7	291	7,3	12	0,3	-	-	3	0,1	22	0,6	3.994	69,2
7	Seranau	Mentaya Seberang	1.933	-	-	1.112	70,1	453	28,6	-	-	-	-	2	0,1	19	1,2	1.586	82,0
8	Kota Besi	Kota Besi	3.320	6	0,3	1.618	74,7	506	23,4	5	0,2	-	-	8	0,4	24	1,1	2.167	65,3
9	Telawang	Sebabi	2.578	11	0,4	2.226	86,3	172	6,7	47	1,8	1	0,0	1	0,0	119	4,6	2.578	100,0
10	Cempaga	Cempaka Mulia	3.829	3	0,1	1.878	59,5	812	25,7	2	0,1	82	2,6	35	1,1	260	8,2	3.154	82,4
11	Cempaga Hulu	Pundu	3.274	66	2,8	1.497	63,1	390	16,4	34	1,4	-	-	31	1,3	354	14,9	2.372	72,4
12	Parenggean	Parenggean 1	3.250	-	-	2.363	72,7	832	25,6	5	0,2	-	-	-	-	50	1,5	3.250	100,0
		Parenggean 2	1.211	-	-	540	61,3	105	11,9	15	1,7	-	-	42	4,8	179	20,3	881	72,7
13	Tualan Hulu	Tualan Hulu	1.236	2	0,2	762	74,9	199	19,6	12	1,2	-	-	7	0,7	35	3,4	1.017	82,3
14	Mentaya Hulu	Kuala Kuayan	3.139	12	0,6	1.723	86,1	219	10,9	6	0,3	-	-	6	0,3	36	1,8	2.002	63,8
15	Bukit Santuai	Tumbang Penyahuan	1.301	-	-	1.001	95,2	26	2,5	-	-	-	-	1	0,1	23	2,2	1.051	80,8
16	Telaga Antang	Tumbang Sangai	3.399	-	-	2.630	86,0	422	13,8	-	-	-	-	-	-	5	0,2	3.057	89,9
17	Antang Kalang	Tumbang Kalang	2.092	6	0,3	1.745	85,3	259	12,7	2	0,1	-	-	-	-	33	1,6	2.045	97,8
JUMLAH (KAB/KOTA) 2021			70.764	174	0,3	44.967	82,0	7.531	13,7	319	0,6	83	0,2	171	0,3	1.593	2,9	54.838	77,5
2020			70.669	636	1,1	41.212	73,6	10.748	19,2	507	0,9	94	0,2	189	0,3	2.592	4,6	55.978	79,2
2019			70.459	209	0,50	31.981	77,2	8.153	19,7	132	0,32	44	0,11	58	0,14	833	2,01	41.410	58,8

Sumber: Bidang Kesmas Dinkes Kotim Tahun 2021

Keterangan:

AKDR: Alat Kontrasepsi Dalam Rahim

MOP : Metode Operasi Pria

MOW : Metode Operasi Wanita

TABEL 29

CAKUPAN DAN PROPORSI PESERTA KB PASCA PERSALINAN MENURUT JENIS KONTRASEPSI, KECAMATAN, DAN PUSKESMAS
KABUPATEN/KOTA KOTAWARINGIN TIMUR
TAHUN 2021

1

NO	KECAMATAN	PUSKESMAS	JUMLAH IBU BERSALIN	PESERTA KB PASCA PERSALINAN															
				KONDOM	%	SUNTIK	%	PIL	%	AKDR	%	MOP	%	MOW	%	IM PLAN	%	JUMLAH	%
1	2	3	4	5	6	7	8	9	10	11	12	13	14	15	16	17	18	19	20
1	Teluk Sampit	Ujung Pandaran	216	-	-	123	88,5	16	11,5	-	-	-	-	-	-	-	-	139	64,4
2	Pulau Hanaut	Bapinang	341	1	1,0	73	73,7	13	13,1	-	-	-	-	10	10,1	2	2,0	99	29,0
3	Mentaya Hilir Selatan	Samuda	511	-	-	120	90,2	8	6,0	-	-	-	-	3	2,3	2	1,5	133	26,0
4	Mentaya Hilir Utara	Bagendang	331	2	0,7	269	97,5	1	0,4	-	-	-	-	1	0,4	3	1,1	276	83,4
5	Mentawa Baru Ketapa	Ketapang 1	840	-	-	58	77,3	-	-	6	8,0	-	-	3	4,0	8	10,7	75	8,9
		Ketapang 2	942	17	5,0	204	60,5	111	32,9	-	-	-	-	3	0,9	2	0,6	337	35,8
		Pasir Putih	145	-	-	32	94,1	-	-	-	-	-	-	-	-	2	5,9	34	23,4
6	Baamang	Baamang 1	730	4	0,6	472	65,7	234	32,6	-	-	-	-	-	-	8	1,1	718	98,4
		Baamang 2	599	-	-	384	88,1	49	11,2	1	0,2	-	-	-	-	2	0,5	436	72,8
7	Seranau	Mentaya Seberang	210	-	-	134	98,5	-	-	-	-	-	-	2	1,5	-	-	136	64,8
8	Kota Besi	Kota Besi	371	3	1,8	134	78,8	21	12,4	2	1,2	-	-	7	4,1	3	1,8	170	45,8
9	Telawang	Sebabi	301	3	2,2	96	70,1	10	7,3	4	2,9	1	0,7	-	-	22	16,1	137	45,5
10	Cempaga	Cempaka Mulia	459	2	0,5	293	67,8	103	23,8	-	-	-	-	8	1,9	26	6,0	432	94,1
11	Cempaga Hulu	Pundu	287	3	1,3	191	82,7	23	10,0	1	0,4	-	-	6	2,6	7	3,0	231	80,5
12	Parenggean	Parenggean 1	424	-	-	225	87,9	31	12,1	-	-	-	-	-	-	-	-	256	60,4
		Parenggean 2	159	-	-	87	82,9	3	2,9	1	1,0	-	-	8	7,6	6	5,7	105	66,0
13	Tualan Hulu	Tualan Hulu	206	-	-	6	66,7	2	22,2	-	-	-	-	1	11,1	-	-	9	4,4
14	Mentaya Hulu	Kuala Kuayan	281	2	2,0	93	94,9	1	1,0	-	-	-	-	-	-	2	2,0	98	34,9
15	Bukit Santuai	Tumbang Penyahuan	147	-	-	117	95,9	2	1,6	-	-	-	-	-	-	3	2,5	122	83,0
16	Telaga Antang	Tumbang Sangai	340	-	-	223	75,3	73	24,7	-	-	-	-	-	-	-	-	296	87,1
17	Antang Kalang	Tumbang Kalang	312	-	-	63	79,7	11	13,9	-	-	-	-	-	-	5	6,3	79	25,3
JUMLAH (KAB/KOTA) 2021			8.152	37	0,9	3.397	78,7	712	16,5	15	0,3	1	0,02	52	1,2	103	2,4	4.317	53,0
2020			9.808	19	0,5	3.225	81,8	586	14,9	3	0,1	1	0,03	20	0,5	87	2,2	3.941	40,2
2019			9.827	17	1,0	1.432	81,6	251	14,3	21	1,2	0	-	7	0,4	27	1,5	1.755	17,9

Sumber: Bidang Kesmas Dinkes Kotim Tahun 2021

TABEL 30

JUMLAH DAN PERSENTASE PENANGANAN KOMPLIKASI KEBIDANAN DAN KOMPLIKASI NEONATAL
MENURUT JENIS KELAMIN, KECAMATAN, DAN PUSKESMAS
KABUPATEN/KOTA KOTAWARINGIN TIMUR
TAHUN 2021

NO	KECAMATAN	PUSKESMAS	JUMLAH IBU HAMIL	PERKIRAAN BUMIL DENGAN KOMPLIKASI KEBIDANAN	PENANGANAN KOMPLIKASI KEBIDANAN		JUMLAH LAHIR HIDUP			PERKIRAAN NEONATAL KOMPLIKASI			PENANGANAN KOMPLIKASI NEONATAL					
					S	%	L	P	L + P	L	P	L + P	L		P		L + P	
1	2	3	4	5	6	7	8	9	10	11	12	13	14	15	16	17	18	19
1	Teluk Sampit	Ujung Pandaran	215	43	14	32,6	125	97	222	19	15	33	4	21,3	3	20,6	7	21,0
2	Pulau Hanaut	Bapinang	349	70	31	44,4	157	123	280	24	18	42	12	51,0	12	65,0	24	57,1
3	Mentaya Hilir Selata	Samuda	518	104	78	75,3	220	214	434	33	32	65	12	36,4	12	37,4	24	36,9
4	Mentaya Hilir Utara	Bagendang	387	77	34	43,9	228	145	373	34	22	56	5	14,6	5	23,0	10	17,9
5	Mentawa Baru Ketar	Ketapang 1	851	170	65	38,2	546	460	1.006	82	69	151	6	7,3	5	7,2	11	7,3
		Ketapang 2	1.010	202	91	45,0	502	453	955	75	68	143	13	17,3	13	19,1	26	18,2
		Pasir Putih	290	58	21	36,2	85	80	165	13	12	25	1	7,8	1	8,3	2	8,1
6	Baamang	Baamang 1	769	154	90	58,5	430	468	898	65	70	135	6	9,3	5	7,1	11	8,2
		Baamang 2	618	124	124	100,3	383	415	798	57	62	120	5	8,7	4	6,4	9	7,5
7	Seranau	Mentaya Seberang	239	48	14	29,3	115	124	239	17	19	36	5	29,0	5	26,9	10	27,9
8	Kota Besi	Kota Besi	385	77	48	62,3	215	165	380	32	25	57	18	55,8	17	68,7	35	61,4
9	Telawang	Sebabai	653	131	66	50,5	281	259	540	42	39	81	8	19,0	8	20,6	16	19,8
10	Cempaga	Cempaka Mulia	470	94	63	67,0	248	230	478	37	35	72	8	21,5	7	20,3	15	20,9
11	Cempaga Hulu	Pundu	302	60	58	96,0	184	189	373	28	28	56	12	43,5	11	38,8	23	41,1
12	Parenggean	Parenggean 1	438	88	44	50,2	224	226	450	34	34	68	7	20,8	7	20,6	14	20,7
		Parenggean 2	157	31	31	98,7	87	81	168	13	12	25	2	15,3	1	8,2	3	11,9
13	Tualan Hulu	Tualan Hulu	136	27	16	58,8	56	46	102	8	7	15	1	11,9	-	-	1	6,5
14	Mentaya Hulu	Kuala Kuayan	271	54	53	97,8	139	128	267	21	19	40	7	33,6	7	36,5	14	35,0
15	Bukit Santuai	Tumbang Penyahua	146	29	14	47,9	81	76	157	12	11	24	7	57,6	6	52,6	13	55,2
16	Telaga Antang	Tumbang Sangai	286	57	17	29,7	167	141	308	25	21	46	3	12,0	2	9,5	5	10,8
17	Antang Kalang	Tumbang Kalang	318	64	26	40,9	110	99	209	17	15	31	6	36,4	6	40,4	12	38,3
JUMLAH (KAB/KOTA) 2021			8.808	1.762	998	56,7	4.583	4.219	8.802	687	633	1.320	148	21,5	137	21,6	285	21,6
2020			10.276	2.055	87	4,2	5.157	4.540	9.697	774	681	1.455	102	13,2	90	13,2	192	13,2
2019			10.267	2.053	1.199	58,4	4.509	4.503	9.012	676	675	1.352	103	15,2	82	12,1	185	13,7

Sumber: Bidang Kesmas Dinkes Kotim Tahun 2021

TABEL 31

JUMLAH KEMATIAN NEONATAL, BAYI, DAN BALITA MENURUT JENIS KELAMIN, KECAMATAN, DAN PUSKESMAS
KABUPATEN/KOTA KOTAWARINGIN TIMUR
TAHUN 2021

NO	KECAMATAN	PUSKESMAS	JUMLAH KEMATIAN											
			LAKI - LAKI				PEREMPUAN				LAKI - LAKI + PEREMPUAN			
			NEONATAL	BALITA			NEONATAL	BALITA			NEONATAL	BALITA		
				BAYI ^a	ANAK BALITA	JUMLAH TOTAL		BAYI ^a	ANAK BALITA	JUMLAH TOTAL		BAYI ^a	ANAK BALITA	JUMLAH TOTAL
1	2	3	4	5	6	7	8	9	10	11	12	13	14	15
1	Teluk Sampit	Ujung Pandaran	-	-	-	-	-	-	-	-	-	-	-	-
2	Pulau Hanaut	Bapinang	4	-	-	-	2	-	-	-	6	-	-	-
3	Mentaya Hilir Selatan	Samuda	3	-	-	-	3	-	-	-	6	-	-	-
4	Mentaya Hilir Utara	Bagendang	5	-	-	-	4	-	-	-	9	-	-	-
5	Mentawa Baru Ketapa	Ketapang 1	5	-	-	-	3	-	-	-	8	-	-	-
		Ketapang 2	2	1	-	1	3	-	-	-	5	1	-	1
		Pasir Putih	2	-	-	-	2	-	-	-	4	-	-	-
6	Baamang	Baamang 1	3	-	-	-	1	-	-	-	4	-	-	-
		Baamang 2	3	1	-	1	4	-	-	-	7	1	-	1
7	Seranau	Mentaya Seberang	1	-	-	-	2	-	-	-	3	-	-	-
8	Kota Besi	Kota Besi	3	-	1	1	2	-	-	-	5	-	1	1
9	Telawang	Sebabai	2	-	-	-	1	1	-	1	3	1	-	1
10	Cempaga	Cempaka Mulia	2	-	-	-	3	-	-	-	5	-	-	-
11	Cempaga Hulu	Pundu	3	-	-	-	4	-	-	-	7	-	-	-
12	Parenggean	Parenggean 1	1	2	-	2	1	-	1	1	2	2	1	3
		Parenggean 2	-	-	-	-	1	-	-	-	1	-	-	-
13	Tualan Hulu	Tualan Hulu	-	1	-	1	-	1	-	-	-	2	-	1
14	Mentaya Hulu	Kuala Kuayan	2	-	-	-	2	-	-	-	4	-	-	-
15	Bukit Santuai	Tumbang Penyahuan	1	-	-	-	1	-	-	-	2	-	-	-
16	Telaga Antang	Tumbang Sangai	3	-	-	-	2	-	-	-	5	-	-	-
17	Antang Kalang	Tumbang Kalang	1	-	1	1	1	-	-	-	2	-	1	1
JUMLAH (KAB/KOTA)			46,0	5,0	2,0	7,0	42,0	2,0	1,0	2,0	88,0	7,0	3,0	9,0
ANGKA KEMATIAN (DILAPORKAN) 2021			10,0	1,1	0,4	1,5	10,0	0,5	0,2	0,5	10,0	0,8	0,3	1,0
ANGKA KEMATIAN (DILAPORKAN) 2020			5,2	8,5	0,4	8,9	3,1	3,3	0,2	3,5	4,2	6,1	0,3	6,4
ANGKA KEMATIAN (DILAPORKAN) 2019			12,2	13,1	0,6	13,7	6,9	8,0	0,5	8,5	9,7	10,7	0,6	11,2

Sumber: Bidang Kesmas Dinkes Kotim Tahun 2021

Keterangan : - Angka Kematian (dilaporkan) tersebut di atas belum tentu menggambarkan AKN/AKB/AKABA yang sebenarnya di populasi

- a : kematian bayi termasuk kematian pada neonatal

TABEL 32

JUMLAH KEMATIAN NEONATAL, BAYI, DAN ANAK BALITA MENURUT PENYEBAB UTAMA, KECAMATAN, DAN PUSKESMAS
KABUPATEN/KOTA KOTAWARINGIN TIMUR
TAHUN 2021

NO	KECAMATAN	PUSKESMAS	PENYEBAB KEMATIAN NEONATAL (0-28 HARI)						PENYEBAB KEMATIAN POST NEONATAL (29 HARI-11 BULAN)						PENYEBAB KEMATIAN ANAK BALITA (12-59 BULAN)							
			BBLR	ASFIKSIA	TETANUS NEONATO RUM	SEPSIS	KELAINAN BAWAAN	LAIN- LAIN	PNEUMO NIA	DIARE	MALARIA	TETANUS	KELAINAN SARAF	KELAINAN SALURAN CERNA	LAIN-LAIN	PNEUMO NIA	DIARE	MALARIA	CAMPAK	DEMAM	DIFTERI	LAIN-LAIN
1	2	3	4	5	6	7	8	9	10	11	12	13	14	15	16	17	18	19	20	21	22	23
1	Teluk Sampit	Ujung Pandaran																				
2	Pulau Hanaut	Bapinang	2	2			2															
3	Mentaya Hilir Selatan	Samuda	2	2		2																
4	Mentaya Hilir Utara	Bagendang	3	6																		
5	Mentawa Baru Ketapa	Ketapang 1	1	4		2																
		Ketapang 2	3			1		1		1												
		Pasir Putih		3			1															
6	Baamang	Baamang 1		2		2				1												
		Baamang 2	3	3		1																
7	Seranau	Mentaya Seberang	1	1			1															
8	Kota Besi	Kota Besi	3	1				1														1
9	Telawang	Sebabi	2	1												1						
10	Cempaga	Cempaka Mulia	3	1		1																
11	Cempaga Hulu	Pundu	4	3												1						
12	Parenggean	Parenggean 1	1				1			1						1		1				
		Parenggean 2		1																		
13	Tualan Hulu	Tualan Hulu								1						1						
14	Mentaya Hulu	Kuala Kuayan	2	2																		
15	Bukit Santuai	Tumbang Penyahua	1				1															
16	Telaga Antang	Tumbang Sangai	1	4																		
17	Antang Kalang	Tumbang Kalang	2																			
JUMLAH (KAB/KOTA) 2021			34	36	-	9	6	2	-	4	-	-	-	-	4	-	1	-	-	-	-	1
2020			11	17	1	1	4	3	-	1	-	-	-	-	2	1	-	-	-	-	-	2
2019			50	24	-	10	3	-	-	1	-	-	-	-	8	-	1	-	-	2	-	2

Sumber: Bidang Kesmas Dinkes Kotim Tahun 2021

TABEL 33

BAYI BERAT BADAN LAHIR RENDAH (BBLR) MENURUT JENIS KELAMIN, KECAMATAN, DAN PUSKESMAS
KABUPATEN/KOTA KOTAWARINGIN TIMUR
TAHUN 2021

NO	KECAMATAN	PUSKESMAS	JUMLAH LAHIR HIDUP			BAYI BARU LAHIR DITIMBANG						BBLR					
						L		P		L + P		L		P		L + P	
			L	P	L + P	JUMLAH	%	JUMLAH	%	JUMLAH	%	JUMLAH	%	JUMLAH	%	JUMLAH	%
1	2	3	4	5	6	7	8	9	10	11	12	13	14	15	16	17	18
1	Teluk Sampit	Ujung Pandaran	125	97	222	125	100,0	97	100,0	222	100,0	-	-	-	-	-	-
2	Pulau Hanaut	Bapinang	157	123	280	157	100,0	123	100,0	280	100,0	1	0,6	1	0,8	2	0,7
3	Mentaya Hilir Selatan	Samuda	220	214	434	220	100,0	214	100,0	434	100,0	5	2,3	2	0,9	7	1,6
4	Mentaya Hilir Utara	Bagendang	228	145	373	228	100,0	145	100,0	373	100,0	5	2,2	4	2,8	9	2,4
5	Mentawa Baru Ketapa	Ketapang 1	546	460	1.006	546	100,0	460	100,0	1.006	100,0	2	0,4	2	0,4	4	0,4
		Ketapang 2	502	453	955	502	100,0	453	100,0	955	100,0	5	1,0	6	1,3	11	1,2
		Pasir Putih	85	80	165	85	100,0	80	100,0	165	100,0	-	-	-	-	-	-
6	Baamang	Baamang 1	430	468	898	430	100,0	468	100,0	898	100,0	-	-	-	-	-	-
		Baamang 2	383	415	798	383	100,0	415	100,0	798	100,0	6	1,6	3	0,7	9	1,1
7	Seranau	Mentaya Seberang	115	124	239	115	100,0	124	100,0	239	100,0	1	0,9	2	1,6	3	1,3
8	Kota Besi	Kota Besi	215	165	380	215	100,0	165	100,0	380	100,0	5	2,3	5	3,0	10	2,6
9	Telawang	Sebabi	281	259	540	281	100,0	259	100,0	540	100,0	1	0,4	2	0,8	3	0,6
10	Cempaga	Cempaka Mulia	248	230	478	248	100,0	230	100,0	478	100,0	7	2,8	5	2,2	12	2,5
11	Cempaga Hulu	Pundu	184	189	373	184	100,0	189	100,0	373	100,0	9	4,9	8	4,2	17	4,6
12	Parenggean	Parenggean 1	224	226	450	224	100,0	226	100,0	450	100,0	2	0,9	1	0,4	3	0,7
		Parenggean 2	87	81	168	87	100,0	81	100,0	168	100,0	-	-	-	-	-	-
13	Tualan Hulu	Tualan Hulu	56	46	102	56	100,0	46	100,0	102	100,0	-	-	-	-	-	-
14	Mentaya Hulu	Kuala Kuayan	139	128	267	139	100,0	128	100,0	267	100,0	3	2,2	3	2,3	6	2,2
15	Bukit Santuai	Tumbang Penyahuan	81	76	157	81	100,0	76	100,0	157	100,0	1	1,2	-	-	1	0,6
16	Telaga Antang	Tumbang Sangai	167	141	308	167	100,0	141	100,0	308	100,0	3	1,8	2	1,4	5	1,6
17	Antang Kalang	Tumbang Kalang	110	99	209	110	100,0	99	100,0	209	100,0	5	4,5	5	5,1	10	4,8
JUMLAH (KAB/KOTA) 2021			4.583	4.219	8.802	4.583	100,0	4.219	100,0	8.802	100,0	61	1,3	51	1,2	112	1,3
2020			5.157	4.540	9.697	4.699	91,1	4.366	96,2	9.065	93,5	7	0,1	4	0,1	11	0,1
2019			4.509	4.503	9.012	4.509	100,0	4.503	100,0	9.012	100,0	11	0,2	15	0,3	26	0,3

Sumber: Bidang Kesmas Dinkes Kotim Tahun 2021

TABEL 34

CAKUPAN KUNJUNGAN NEONATAL MENURUT JENIS KELAMIN, KECAMATAN, DAN PUSKESMAS
KABUPATEN/KOTA KOTAWARINGIN TIMUR
TAHUN 2021

NO	KECAMATAN	PUSKESMAS	JUMLAH LAHIR HIDUP			KUNJUNGAN NEONATAL 1 KALI (KN1)						KUNJUNGAN NEONATAL 3 KALI (KN LENGKAP)					
						L		P		L + P		L		P		L + P	
			L	P	L + P	JUMLAH	%	JUMLAH	%	JUMLAH	%	JUMLAH	%	JUMLAH	%	JUMLAH	%
1	2	3	4	5	6	7	8	9	10	11	12	13	14	15	16	17	18
1	Teluk Sampit	Ujung Pandaran	125	97	222	106	84,8	97	100,0	203	91,4	98	78,4	89	91,8	187	84,2
2	Pulau Hanaut	Bapinang	157	123	280	157	100,0	123	100,0	280	100,0	131	83,4	122	99,2	253	90,4
3	Mentaya Hilir Selatan	Samuda	220	214	434	220	100,0	214	100,0	434	100,0	189	85,9	177	82,7	366	84,3
4	Mentaya Hilir Utara	Bagendang	228	145	373	189	82,9	145	100,0	334	89,5	132	57,9	124	85,5	256	68,6
5	Mentawa Baru Ketapa	Ketapang 1	546	460	1.006	546	100,0	460	100,0	1.006	100,0	399	73,1	380	82,6	779	77,4
		Ketapang 2	502	453	955	502	100,0	453	100,0	955	100,0	416	82,9	396	87,4	812	85,0
		Pasir Putih	85	80	165	85	100,0	80	100,0	165	100,0	57	67,1	54	67,5	111	67,3
6	Baamang	Baamang 1	430	468	898	430	100,0	468	100,0	898	100,0	339	78,8	322	68,8	661	73,6
		Baamang 2	383	415	798	383	100,0	415	100,0	798	100,0	329	85,9	312	75,2	641	80,3
7	Seranau	Mentaya Seberang	115	124	239	115	100,0	121	97,6	236	98,7	109	94,8	99	79,8	208	87,0
8	Kota Besi	Kota Besi	215	165	380	215	100,0	165	100,0	380	100,0	150	69,8	135	81,8	285	75,0
9	Telawang	Sebabi	281	259	540	281	100,0	259	100,0	540	100,0	232	82,6	204	78,8	436	80,7
10	Cempaga	Cempaka Mulia	248	230	478	248	100,0	230	100,0	478	100,0	204	82,3	185	80,4	389	81,4
11	Cempaga Hulu	Pundu	184	189	373	184	100,0	189	100,0	373	100,0	108	58,7	98	51,9	206	55,2
12	Parenggean	Parenggean 1	224	226	450	224	100,0	226	100,0	450	100,0	174	77,7	162	71,7	336	74,7
		Parenggean 2	87	81	168	87	100,0	81	100,0	168	100,0	72	82,8	67	82,7	139	82,7
13	Tualan Hulu	Tualan Hulu	56	46	102	55	98,2	46	100,0	101	99,0	42	75,0	38	82,6	80	78,4
14	Mentaya Hulu	Kuala Kuayan	139	128	267	139	100,0	128	100,0	267	100,0	80	57,6	71	55,5	151	56,6
15	Bukit Santuai	Tumbang Penyahuan	81	76	157	81	100,0	76	100,0	157	100,0	73	90,1	64	84,2	137	87,3
16	Telaga Antang	Tumbang Sangai	167	141	308	167	100,0	141	100,0	308	100,0	141	84,4	129	91,5	270	87,7
17	Antang Kalang	Tumbang Kalang	110	99	209	109	99,1	99	100,0	208	99,5	93	84,5	84	84,8	177	84,7
JUMLAH (KAB/KOTA) 2021			4.583	4.219	8.802	4.523	98,7	4.216	99,9	8.739	99,3	3.568	77,9	3.312	78,5	6.880	78,2
2020			5.157	4.540	9.697	5.014	97,2	4.049	89,2	9.063	93,5	4.449	86,3	4.157	91,6	8.609	88,8
2019			4.509	4.503	9.012	4.028	89,3	3.959	87,9	7.987	88,6	3.671	81,4	3.651	81,1	7.322	81,2

Sumber: Bidang Kesmas Dinkes Kotim Tahun 2021

TABEL 35

**BAYI BARU LAHIR MENDAPAT IMD* DAN PEMBERIAN ASI EKSKLUSIF PADA BAYI < 6 BULAN MENURUT KECAMATAN DAN PUSKESMAS
KABUPATEN/KOTA KOTAWARINGIN TIMUR
TAHUN 2021**

NO	KECAMATAN	PUSKESMAS	BAYI BARU LAHIR			BAYI USIA < 6 BULAN		
			JUMLAH	MENDAPAT IMD		JUMLAH	DIBERI ASI EKSKLUSIF	
				JUMLAH	%		JUMLAH	%
1	2	3	4	5	6	7	8	9
1	Teluk Sampit	Ujung Pandaran	222	127	57,4	325	186	57,2
2	Pulau Hanaut	Bapinang	280	187	66,8	167	97	58,1
3	Mentaya Hilir Selatan	Samuda	434	310	71,4	135	68	50,4
4	Mentaya Hilir Utara	Bagendang	373	263	70,5	51	31	60,8
5	Mentawa Baru Ketapan	Ketapang 1	1.006	738	73,3	259	101	39,0
		Ketapang 2	955	784	82,1	1.478	902	61,0
		Pasir Putih	165	150	91,1	199	31	15,6
6	Baamang	Baamang 1	898	580	64,6	687	317	46,1
		Baamang 2	798	543	68,0	319	186	58,3
7	Seranau	Mentaya Seberang	239	209	87,4	71	42	59,2
8	Kota Besi	Kota Besi	380	283	74,6	-	-	-
9	Telawang	Sebabi	540	371	68,7	139	83	59,7
10	Cempaga	Cempaka Mulia	478	335	70,0	74	28	37,8
11	Cempaga Hulu	Pundu	373	272	73,0	1.460	296	20,3
12	Parenggean	Parenggean 1	450	315	69,9	326	196	60,1
		Parenggean 2	168	124	74,0	80	55	68,8
13	Tualan Hulu	Tualan Hulu	102	67	65,8	32	27	84,4
14	Mentaya Hulu	Kuala Kuayan	267	170	63,8	200	74	37,0
15	Bukit Santuai	Tumbang Penyahuan	157	111	70,4	324	243	75,0
16	Telaga Antang	Tumbang Sangai	308	212	68,9	300	68	22,7
17	Antang Kalang	Tumbang Kalang	209	144	68,8	145	91	62,8
JUMLAH (KAB/KOTA) 2021			8.802	6.296	71,5	6.771	3.122	46,1
2020			9.697	7.785	80,3	5.175	2.535	49,0
2019			9.012	5.760	63,9	4.018	2.001	49,8

Sumber: Bidang Kesmas Dinkes Kotim Tahun 2021

Keterangan: IMD = Inisiasi Menyusui Dini

TABEL 36

CAKUPAN PELAYANAN KESEHATAN BAYI MENURUT JENIS KELAMIN, KECAMATAN, DAN PUSKESMAS
KABUPATEN/KOTA KOTAWARINGIN TIMUR
TAHUN 2021

NO	KECAMATAN	PUSKESMAS	JUMLAH BAYI			PELAYANAN KESEHATAN BAYI					
						L		P		L + P	
			L	P	L + P	JUMLAH	%	JUMLAH	%	JUMLAH	%
1	2	3	4	5	6	7	8	9	10	11	12
1	Teluk Sampit	Ujung Pandaran	125	97	222	125	100,0	97	100,0	222	100,0
2	Pulau Hanaut	Bapinang	157	123	280	139	88,5	123	100,0	262	93,6
3	Mentaya Hilir Selatan	Samuda	220	214	434	220	100,0	208	97,2	428	98,6
4	Mentaya Hilir Utara	Bagendang	228	145	373	174	76,3	145	100,0	319	85,5
5	Mentawa Baru Ketapa	Ketapang 1	546	460	1.006	490	89,7	460	100,0	950	94,4
		Ketapang 2	502	453	955	388	77,3	369	81,5	757	79,3
		Pasir Putih	85	80	165	85	100,0	80	100,0	165	100,0
6	Baamang	Baamang 1	430	468	898	361	84,0	343	73,3	704	78,4
		Baamang 2	383	415	798	307	80,2	292	70,4	599	75,1
7	Seranau	Mentaya Seberang	115	124	239	115	100,0	119	96,0	234	97,9
8	Kota Besi	Kota Besi	215	165	380	149	69,3	136	82,4	285	75,0
9	Telawang	Sebabi	281	259	540	134	47,7	144	55,6	278	51,5
10	Cempaga	Cempaka Mulia	248	230	478	248	100,0	230	100,0	478	100,0
11	Cempaga Hulu	Pundu	184	189	373	125	67,9	119	63,0	244	65,4
12	Parenggean	Parenggean 1	224	226	450	224	100,0	226	100,0	450	100,0
		Parenggean 2	87	81	168	85	97,7	79	97,5	164	97,6
13	Tualan Hulu	Tualan Hulu	56	46	102	56	100,0	46	100,0	102	100,0
14	Mentaya Hulu	Kuala Kuayan	139	128	267	122	87,8	111	86,7	233	87,3
15	Bukit Santuai	Tumbang Penyahuan	81	76	157	81	100,0	76	100,0	157	100,0
16	Telaga Antang	Tumbang Sangai	167	141	308	150	89,8	140	99,3	290	94,2
17	Antang Kalang	Tumbang Kalang	110	99	209	110	100,0	99	100,0	209	100,0
JUMLAH (KAB/KOTA) 2021			4.583	4.219	8.802	3.888	84,8	3.642	86,3	7.530	85,5
2020			4.699	4.366	9.065	3.671	78,1	3.428	78,5	7.099	78,3
2019			4.665	4.356	9.021	3.330	71,4	3.304	75,8	6.634	73,5

Sumber: Bidang Kesmas Dinkes Kotim Tahun 2021

TABEL 37

CAKUPAN DESA/KELURAHAN *UNIVERSAL CHILD IMMUNIZATION* (UCI) MENURUT KECAMATAN DAN PUSKESMAS
KABUPATEN/KOTA KOTAWARINGIN TIMUR
TAHUN 2021

NO	KECAMATAN	PUSKESMAS	JUMLAH DESA/KELURAHAN	DESA/KELURAHAN UCI	% DESA/KELURAHAN UCI
1	2	3	4	5	6
1	Teluk Sampit	Ujung Pandaran	6	2	33,3
2	Pulau Hanaut	Bapinang	14	-	-
3	Mentaya Hilir Selatan	Samuda	10	4	40,0
4	Mentaya Hilir Utara	Bagendang	7	7	100,0
5	Mentawa Baru Ketapang	Ketapang 1	11	11	100,0
		Ketapang 2			
		Pasir Putih			
6	Baamang	Baamang 1	6	5	83,3
		Baamang 2			
7	Seranau	Mentaya Seberang	6	2	33,3
8	Kota Besi	Kota Besi	11	5	45,5
9	Telawang	Sebabi	6	6	100,0
10	Cempaga	Cempaka Mulia	8	6	75,0
11	Cempaga Hulu	Pundu	11	8	72,7
12	Parenggean	Parenggean 1	15	8	53,3
		Parenggean 2			
13	Tualan Hulu	Tualan Hulu	11	7	63,6
14	Mentaya Hulu	Kuala Kuayan	16	5	31,3
15	Bukit Santuai	Tumbang Penyahuan	14	7	50,0
16	Telaga Antang	Tumbang Sangai	18	13	72,2
17	Antang Kalang	Tumbang Kalang	15	9	60,0
JUMLAH (KAB/KOTA) 2022			185	105	56,8
2021			185	101	54,6
2019			185	121	65,4

Sumber: Bidang P2P Dinkes Kotim Tahun 2021

TABEL 38

CAKUPAN IMUNISASI HEPATITIS B0 (0 -7 HARI) DAN BCG PADA BAYI MENURUT JENIS KELAMIN, KECAMATAN, DAN PUSKESMAS
KABUPATEN/KOTA KOTAWARINGIN TIMUR
TAHUN 2021

NO	KECAMATAN	PUSKESMAS	JUMLAH LAHIR HIDUP			BAYI DIIMUNISASI																	
						HB0												BCG					
						< 24 Jam						1 - 7 Hari											
						L		P		L + P		L		P		L + P		L		P		L + P	
L	P	L+P	JUMLAH	%	JUMLAH	%	JUMLAH	%	JUMLAH	%	JUMLAH	%	JUMLAH	%	JUMLAH	%	JUMLAH	%	JUMLAH	%	JUMLAH	%	
1	2	3	4	5	6	7	8	9	10	11	12	13	14	15	16	17	18	19	20	21	22	23	24
1	Teluk Sampit	Ujung Pandaran	125	97	222	52	41,6	40	41,2	92	41,4	90	72,0	84	86,6	174	78,4	98	78,4	79	81,4	177	79,7
2	Pulau Hanaut	Bapinang	157	123	280	143	91,1	123	100,0	266	95,0	-	-	-	-	-	-	114	72,6	116	94,3	230	82,1
3	Mentaya Hilir Selatan	Samuda	220	214	434	122	55,5	128	59,8	250	57,6	1	0,5	2	0,9	3	0,7	167	75,9	178	83,2	345	79,5
4	Mentaya Hilir Utara	Bagendang	228	145	373	175	76,8	127	87,6	302	81,0	-	-	-	-	-	-	211	92,5	145	100,0	356	95,4
5	Mentawa Baru Ketapa	Ketapang 1	546	460	1.006	96	17,6	102	22,2	198	19,7	257	47,1	256	55,7	513	51,0	375	68,7	367	79,8	742	73,8
		Ketapang 2	502	453	955	298	59,4	264	58,3	562	58,8	145	28,9	143	31,6	288	30,2	347	69,1	363	80,1	710	74,3
		Pasir Putih	85	80	165	54	63,5	42	52,5	96	58,2	2	2,4	2	2,5	4	2,4	74	87,1	74	92,5	148	89,7
6	Baamang	Baamang 1	430	468	898	379	88,1	353	75,4	732	81,5	22	5,1	21	4,5	43	4,8	399	92,8	387	82,7	786	87,5
		Baamang 2	383	415	798	294	76,8	317	76,4	611	76,6	-	-	-	-	-	-	299	78,1	295	71,1	594	74,4
7	Seranau	Mentaya Seberang	115	124	239	47	40,9	44	35,5	91	38,1	62	53,9	59	47,6	121	50,6	90	78,3	87	70,2	177	74,1
8	Kota Besi	Kota Besi	215	165	380	96	44,7	67	40,6	163	42,9	-	-	-	-	-	-	174	80,9	127	77,0	301	79,2
9	Telawang	Sebabi	281	259	540	166	59,1	161	62,2	327	60,6	33	11,7	21	8,1	54	10,0	214	76,2	213	82,2	427	79,1
10	Cempaga	Cempaka Mulia	248	230	478	140	56,5	127	55,2	267	55,9	74	29,8	51	22,2	125	26,2	201	81,0	183	79,6	384	80,3
11	Cempaga Hulu	Pundu	184	189	373	114	62,0	102	54,0	216	57,9	18	9,8	17	9,0	35	9,4	184	100,0	189	100,0	373	100,0
12	Parenggean	Parenggean 1	224	226	450	115	51,3	121	53,5	236	52,4	-	-	-	-	-	-	200	89,3	208	92,0	408	90,7
		Parenggean 2	87	81	168	65	74,7	60	74,1	125	74,4	2	2,3	5	6,2	7	4,2	68	78,2	63	77,8	131	78,0
13	Tualan Hulu	Tualan Hulu	56	46	102	35	62,5	46	100,0	81	79,4	-	-	-	-	-	-	56	100,0	46	100,0	102	100,0
14	Mentaya Hulu	Kuala Kuayan	139	128	267	101	72,7	101	78,9	202	75,7	-	-	-	-	-	-	139	100,0	128	100,0	267	100,0
15	Bukit Santuai	Tumbang Penyahuan	81	76	157	8	9,9	19	25,0	27	17,2	66	81,5	72	94,7	138	87,9	64	79,0	70	92,1	134	85,4
16	Telaga Antang	Tumbang Sangai	167	141	308	19	11,4	31	22,0	50	16,2	87	52,1	84	59,6	171	55,5	140	83,8	137	97,2	277	89,9
17	Antang Kalang	Tumbang Kalang	110	99	209	44	40,0	52	52,5	96	45,9	6	5,5	7	7,1	13	6,2	76	69,1	83	83,8	159	76,1
JUMLAH (KAB/KOTA) 2021			4.583	4.219	8.802	2.563	55,9	2.427	57,5	4.990	56,7	865	18,9	824	19,5	1.689	19,2	3.690	80,5	3.538	83,9	7.228	82,1
2020			5.157	4.540	9.697	3.059	59,3	2.764	60,9	5.823	60,0	840	16,3	804	17,7	1.644	17,0	3.773	73,2	3.633	80,0	7.406	76,4
2019			4.509	4.503	9.012	3.201	71,0	2.859	63,5	6.060	67,2	855	19,0	831	18,5	1.686	18,7	4.400	97,6	4.310	95,7	8.710	96,6

Sumber: Bidang P2P Dinkes Kotim Tahun 2021

TABEL 39

CAKUPAN IMUNISASI DPT-HB-Hib 3, POLIO 4*, CAMPAK/MR, DAN IMUNISASI DASAR LENGKAP PADA BAYI MENURUT JENIS KELAMIN, KECAMATAN, DAN PUSKESMAS
KABUPATEN/KOTA KOTAWARINGIN TIMUR
TAHUN 2021

NO	KECAMATAN	PUSKESMAS	JUMLAH BAYI (SURVIVING INFANT)			BAYI DIIMUNISASI																							
						DPT-HB-Hib3						POLIO 4*						CAMPAK/MR						IMUNISASI DASAR LENGKAP					
						L		P		L + P		L		P		L + P		L		P		L + P		L		P		L + P	
			L	P	L+P	JUMLAH	%	JUMLAH	%	JUMLAH	%	JUMLAH	%	JUMLAH	%	JUMLAH	%	JUMLAH	%	JUMLAH	%	JUMLAH	%	JUMLAH	%	JUMLAH	%		
1	2	3	4	5	6	7	8	9	10	11	12	13	14	15	16	17	18	19	20	21	22	23	24	25	26	27	28	29	30
1	Teluk Sampit	Ujung Pandaran	125	97	222	81	64,8	78	80,4	159	71,6	81	64,8	69	71,1	150	67,6	99	79,2	82	84,5	181	81,5	79	63,2	82	84,5	161	72,5
2	Pulau Hanaut	Bapinang	157	123	280	97	61,8	91	74,0	188	67,1	99	63,1	105	85,4	204	72,9	120	76,4	83	67,5	203	72,5	96	61,1	76	61,8	172	61,4
3	Mentaya Hilir Selatan	Samuda	220	214	434	125	56,8	155	72,4	280	64,5	121	55,0	158	73,8	279	64,3	150	68,2	131	61,2	281	64,7	121	55,0	139	65,0	260	59,9
4	Mentaya Hilir Utara	Bagendang	228	145	373	203	89,0	145	100,0	348	93,3	203	89,0	145	100,0	348	93,3	199	87,3	145	100,0	344	92,2	197	86,4	145	100,0	342	91,7
5	Mentawa Baru Ketapa	Ketapang 1	546	460	1.006	362	66,3	365	79,3	727	72,3	365	66,8	367	79,8	732	72,8	365	66,8	365	79,3	730	72,6	384	70,3	369	80,2	753	74,9
		Ketapang 2	502	453	955	359	71,5	349	77,0	708	74,1	359	71,5	347	76,6	706	73,9	359	71,5	368	81,2	727	76,1	321	63,9	315	69,5	636	66,6
		Pasir Putih	85	80	165	67	78,8	64	80,0	131	79,4	67	78,8	62	77,5	129	78,2	67	78,8	77	96,3	144	87,3	67	78,8	78	97,5	145	87,9
6	Baamang	Baamang 1	430	468	898	416	96,7	413	88,2	829	92,3	416	96,7	413	88,2	829	92,3	408	94,9	382	81,6	790	88,0	392	91,2	358	76,5	750	83,5
		Baamang 2	383	415	798	289	75,5	298	71,8	587	73,6	301	78,6	288	69,4	589	73,8	312	81,5	344	82,9	656	82,2	305	79,6	347	83,6	652	81,7
7	Seranau	Mentaya Seberang	115	124	239	94	81,7	85	68,5	179	74,9	88	76,5	83	66,9	171	71,5	76	66,1	73	58,9	149	62,3	101	87,8	98	79,0	199	83,3
8	Kota Besi	Kota Besi	215	165	380	136	63,3	137	83,0	273	71,8	146	67,9	117	70,9	263	69,2	129	60,0	104	63,0	233	61,3	114	53,0	120	72,7	234	61,6
9	Telawang	Sebabi	281	259	540	202	71,9	197	76,1	399	73,9	199	70,8	193	74,5	392	72,6	214	76,2	193	74,5	407	75,4	214	76,2	196	75,7	410	75,9
10	Cempaga	Cempaka Mulia	248	230	478	193	77,8	188	81,7	381	79,7	193	77,8	189	82,2	382	79,9	170	68,5	167	72,6	337	70,5	193	77,8	144	62,6	337	70,5
11	Cempaga Hulu	Pundu	184	189	373	184	100,0	189	100,0	373	100,0	184	100,0	189	100,0	373	100,0	184	100,0	189	100,0	373	100,0	184	100,0	189	100,0	373	100,0
12	Parenggean	Parenggean 1	224	226	450	203	90,6	197	87,2	400	88,9	203	90,6	198	87,6	401	89,1	178	79,5	182	80,5	360	80,0	203	90,6	214	94,7	417	92,7
		Parenggean 2	87	81	168	56	64,4	64	79,0	120	71,4	55	63,2	64	79,0	119	70,8	63	72,4	73	90,1	136	81,0	60	69,0	74	91,4	134	79,8
13	Tualan Hulu	Tualan Hulu	56	46	102	56	100,0	46	100,0	102	100,0	56	100,0	46	100,0	102	100,0	46	82,1	46	100,0	92	90,2	45	80,4	46	100,0	91	89,2
14	Mentaya Hulu	Kuala Kuayan	139	128	267	139	100,0	128	100,0	267	100,0	139	100,0	128	100,0	267	100,0	139	100,0	128	100,0	267	100,0	113	81,3	106	82,8	219	82,0
15	Bukit Santuai	Tumbang Penyahuan	81	76	157	66	81,5	65	85,5	131	83,4	66	81,5	61	80,3	127	80,9	61	75,3	63	82,9	124	79,0	63	77,8	62	81,6	125	79,6
16	Telaga Antang	Tumbang Sangai	167	141	308	142	85,0	128	90,8	270	87,7	142	85,0	128	90,8	270	87,7	163	97,6	138	97,9	301	97,7	167	100,0	137	97,2	304	98,7
17	Antang Kalang	Tumbang Kalang	110	99	209	78	70,9	76	76,8	154	73,7	73	66,4	75	75,8	148	70,8	78	70,9	87	87,9	165	78,9	78	70,9	87	87,9	165	78,9
JUMLAH (KAB/KOTA) 2021			4.583	4.219	8.802	3.548	77,4	3.458	82,0	7.006	79,6	3.556	77,6	3.425	81,2	6.981	79,3	3.580	78,1	3.420	81,1	7.000	79,5	3.497	76,3	3.382	80,2	6.879	78,2
2020			4.699	4.366	9.065	3.425	72,9	3.200	73,3	6.625	73,1	3.368	71,7	3.134	71,8	6.502	71,7	3.446	73,3	3.341	76,5	6.787	74,9	3.543	75,4	3.434	78,7	6.977	77,0
2019			4.665	4.356	9.021	4.284	91,8	4.278	98,2	8.562	94,9	4.208	90,2	4.164	95,6	8.372	92,8	4.232	90,7	4.076	93,6	8.308	92,1	4.210	90,2	4.045	92,9	8.255	91,5

Sumber: Bidang P2P Dinkes Kotim Tahun 2021

Keterangan:

*khusus untuk provinsi DIY, diisi dengan imunisasi IPV dosis ke 3

MR = measles rubella

TABEL 40

CAKUPAN IMUNISASI LANJUTAN DPT-HB-Hib 4 DAN CAMPAK/MR2 PADA ANAK USIA DIBAWAH DUA TAHUN (BADUTA)
MENURUT JENIS KELAMIN, KECAMATAN, DAN PUSKESMAS
KABUPATEN/KOTA KOTAWARINGIN TIMUR
TAHUN 2021

NO	KECAMATAN	PUSKESMAS	JUMLAH BADUTA			BADUTA DIIMUNISASI											
						DPT-HB-Hib4						CAMPAK/MR2					
						L		P		L + P		L		P		L + P	
						JUMLAH	%	JUMLAH	%	JUMLAH	%	JUMLAH	%	JUMLAH	%	JUMLAH	%
1	2	3	4	5	6	7	8	9	10	11	12	13	14	15	16	17	18
1	Teluk Sampit	Ujung Pandaran	113	102	215	69	61,1	59	57,8	128	59,5	65	57,5	76	74,5	141	65,6
2	Pulau Hanaut	Bapinang	191	176	367	52	27,2	88	50,0	140	38,1	55	28,8	54	30,7	109	29,7
3	Mentaya Hilir Selatan	Samuda	247	235	482	78	31,6	111	47,2	189	39,2	69	27,9	81	34,5	150	31,1
4	Mentaya Hilir Utara	Bagendang	157	149	306	111	70,7	149	100,0	260	85,0	128	81,5	105	70,5	233	76,1
5	Mentawa Baru Ketapa	Ketapang 1	389	380	769	278	71,5	282	74,2	560	72,8	295	75,8	296	77,9	591	76,9
		Ketapang 2	506	474	980	315	62,3	328	69,2	643	65,6	330	65,2	322	67,9	652	66,5
		Pasir Putih	82	77	159	56	68,3	40	51,9	96	60,4	44	53,7	60	77,9	104	65,4
6	Baamang	Baamang 1	360	347	707	347	96,4	318	91,6	665	94,1	304	84,4	295	85,0	599	84,7
		Baamang 2	313	299	612	171	54,6	188	62,9	359	58,7	154	49,2	178	59,5	332	54,2
7	Seranau	Mentaya Seberang	117	107	224	65	55,6	76	71,0	141	62,9	74	63,2	62	57,9	136	60,7
8	Kota Besi	Kota Besi	194	179	373	60	30,9	43	24,0	103	27,6	56	28,9	42	23,5	98	26,3
9	Telawang	Sebabi	155	137	292	138	89,0	137	100,0	275	94,2	33	21,3	34	24,8	67	22,9
10	Cempaga	Cempaka Mulia	223	204	427	175	78,5	118	57,8	293	68,6	155	69,5	108	52,9	263	61,6
11	Cempaga Hulu	Pundu	188	174	362	171	91,0	175	100,6	346	95,6	129	68,6	112	64,4	241	66,6
12	Parenggean	Parenggean 1	188	175	363	137	72,9	136	77,7	273	75,2	109	58,0	111	63,4	220	60,6
		Parenggean 2	80	72	152	73	91,3	55	76,4	128	84,2	68	85,0	71	98,6	139	91,4
13	Tualan Hulu	Tualan Hulu	124	118	242	63	50,8	53	44,9	116	47,9	103	83,1	91	77,1	194	80,2
14	Mentaya Hulu	Kuala Kuayan	193	176	369	82	42,5	99	56,3	181	49,1	27	14,0	44	25,0	71	19,2
15	Bukit Santuai	Tumbang Penyahuan	77	67	144	44	57,1	45	67,2	89	61,8	50	64,9	67	100,0	117	81,3
16	Telaga Antang	Tumbang Sangai	182	169	351	72	39,6	83	49,1	155	44,2	89	48,9	89	52,7	178	50,7
17	Antang Kalang	Tumbang Kalang	125	101	226	51	40,8	46	45,5	97	42,9	35	28,0	34	33,7	69	30,5
JUMLAH (KAB/KOTA) 2021			4.204	3.918	8.122	2.608	62,0	2.629	67,1	5.237	64,5	2.372	56,4	2.332	59,5	4.704	57,9
2020			4.585	4.465	9.050	2.699	58,9	2.628	58,9	5.327	58,9	2.495	54,4	2.359	52,8	4.854	53,6
2019			4.573	4.450	9.023	2.816	61,6	2.617	58,8	5.433	60,2	1.515	33,1	1.511	34,0	3.026	33,5

Sumber: Bidang P2P Dinkes Kotim Tahun 2021

TABEL 41

**CAKUPAN PEMBERIAN VITAMIN A PADA BAYI DAN ANAK BALITA MENURUT KECAMATAN DAN PUSKESMAS
KABUPATEN/KOTA KOTAWARINGIN TIMUR
TAHUN 2021**

NO	KECAMATAN	PUSKESMAS	BAYI 6-11 BULAN			ANAK BALITA (12-59 BULAN)			BALITA (6-59 BULAN)		
			JUMLAH BAYI	MENDAPAT VIT A		JUMLAH	MENDAPAT VIT A		JUMLAH	MENDAPAT VIT A	
				S	%		S	%		S	%
1	2	3	4	5	6	7	8	9	10	11	12
1	Teluk Sampit	Ujung Pandaran	494	252	51,0	952	703	73,8	1.446	955	66,0
2	Pulau Hanaut	Bapinang	882	160	18,1	1.721	757	44,0	2.603	917	35,2
3	Mentaya Hilir Selata	Samuda	1.112	193	17,4	2.167	884	40,8	3.279	1.077	32,8
4	Mentaya Hilir Utara	Bagendang	700	372	53,1	1.350	790	58,5	2.050	1.162	56,7
5	Mentawa Baru Keta	Ketapang 1	1.756	163	9,3	3.413	957	28,0	5.169	1.120	21,7
		Ketapang 2	2.204	342	15,5	4.270	709	16,6	6.474	1.051	16,2
		Pasir Putih	348	197	56,6	679	506	74,5	1.027	703	68,5
6	Baamang	Baamang 1	1.638	316	19,3	3.170	784	24,7	4.808	1.100	22,9
		Baamang 2	1.332	380	28,5	2.585	1.129	43,7	3.917	1.509	38,5
7	Seranau	Mentaya Seberang	510	94	18,4	998	302	30,3	1.508	396	26,3
8	Kota Besi	Kota Besi	820	264	32,2	1.597	1.030	64,5	2.417	1.294	53,5
9	Telawang	Sebabu	650	511	78,6	1.263	1.263	100,0	1.913	1.774	92,7
10	Cempaga	Cempaka Mulia	926	378	40,8	1.813	1.199	66,1	2.739	1.577	57,6
11	Cempaga Hulu	Pundu	818	458	56,0	1.585	1.244	78,5	2.403	1.702	70,8
12	Parenggean	Parenggean 1	828	771	93,1	1.609	869	54,0	2.437	1.640	67,3
		Parenggean 2	382	210	55,0	746	490	65,7	1.128	700	62,1
13	Tualan Hulu	Tualan Hulu	194	147	75,8	378	378	100,0	572	525	91,8
14	Mentaya Hulu	Kuala Kuayan	838	303	36,2	1.630	626	38,4	2.468	929	37,6
15	Bukit Santuai	Tumbang Penyahu	344	157	45,6	670	319	47,6	1.014	476	46,9
16	Telaga Antang	Tumbang Sangai	782	260	33,2	1.521	703	46,2	2.303	963	41,8
17	Antang Kalang	Tumbang Kalang	542	370	68,3	1.053	796	75,6	1.595	1.166	73,1
JUMLAH (KAB/KOTA) 2021			9.050	3.149	34,80	35.170	16.438	46,74	53.270	22.736	42,68
2020			8.875	3.234	36,44	34.266	21.258	62,04	52.016	27.726	53,30
2019			8.024	4.320	53,84	35.170	23.255	66,12	43.194	27.575	63,84

Sumber: Bidang Kesmas Dinkes Kotim Tahun 2021

Keterangan: Pelaporan pemberian vitamin A dilakukan pada Februari dan Agustus, maka perhitungan bayi 6-11 bulan yang mendapat vitamin A dalam setahun dihitung dengan mengakumulasi bayi 6-11 bulan yang mendapat vitamin A di bulan Februari dan yang mendapat vitamin A di bulan Agustus. Untuk perhitungan anak balita 12-59 bulan yang mendapat vitamin A menggunakan data bulan Agustus.

TABEL 42

CAKUPAN PELAYANAN KESEHATAN BALITA MENURUT JENIS KELAMIN, KECAMATAN, DAN PUSKESMAS
KABUPATEN/KOTA KOTAWARINGIN TIMUR
TAHUN 2021

NO	KECAMATAN	PUSKESMAS	JUMLAH BALITA			PELAYANAN KESEHATAN BALITA					
						L		P		L + P	
			L	P	L + P	JUMLAH	%	JUMLAH	%	JUMLAH	%
1	2	3	4	5	6	7	8	9	10	11	12
1	Teluk Sampit	Ujung Pandaran	845	777	1.622	720	85,2	675	86,9	1.395	86,0
2	Pulau Hanaut	Bapinang	825	771	1.596	583	70,7	554	71,9	1.137	71,2
3	Mentaya Hilir Selatan	Samuda	1.147	1.084	2.231	982	85,6	936	86,3	1.918	86,0
4	Mentaya Hilir Utara	Bagendang	1.099	1.044	2.143	543	49,4	522	50,0	1.065	49,7
5	Mentawa Baru Ketapa	Ketapang 1	2.180	2.057	4.237	2.090	95,9	1.998	97,1	4.088	96,5
		Ketapang 2	2.467	2.352	4.819	2.198	89,1	2.102	89,4	4.300	89,2
		Pasir Putih	511	486	997	426	83,4	412	84,8	838	84,1
6	Baamang	Baamang 1	2.496	2.379	4.875	1.565	62,7	1.498	63,0	3.063	62,8
		Baamang 2	1.989	1.895	3.884	722	36,3	688	36,3	1.410	36,3
7	Seranau	Mentaya Seberang	727	671	1.398	474	65,2	450	67,1	924	66,1
8	Kota Besi	Kota Besi	1.064	963	2.027	386	36,3	363	37,7	749	37,0
9	Telawang	Sebabi	1.116	986	2.102	174	15,6	172	17,4	346	16,5
10	Cempaga	Cempaka Mulia	929	851	1.780	569	61,2	534	62,7	1.103	62,0
11	Cempaga Hulu	Pundu	974	899	1.873	417	42,8	396	44,0	813	43,4
12	Parenggean	Parenggean 1	907	851	1.758	818	90,2	777	91,3	1.595	90,7
		Parenggean 2	460	431	891	382	83,0	367	85,2	749	84,1
13	Tualan Hulu	Tualan Hulu	539	490	1.029	414	76,8	390	79,6	804	78,1
14	Mentaya Hulu	Kuala Kuayan	936	821	1.757	299	31,9	286	34,8	585	33,3
15	Bukit Santuai	Tumbang Penyahuan	780	697	1.477	335	42,9	316	45,3	651	44,1
16	Telaga Antang	Tumbang Sangai	848	785	1.633	473	55,8	449	57,2	922	56,5
17	Antang Kalang	Tumbang Kalang	774	703	1.477	511	66,0	478	68,0	989	67,0
JUMLAH (KAB/KOTA) 2021			23.613	21.993	45.606	15.081	63,9	14.363	65,3	29.444	64,6
2020			24.099	22.540	46.639	16.041	66,6	14.707	65,2	30.748	65,9
2019			22.392	21.828	44.220	10.367	58,1	9.717	58,3	20.084	58,2

Sumber: Bidang Kesmas Dinkes Kotim Tahun 2021

TABEL 43

JUMLAH BALITA DITIMBANG MENURUT JENIS KELAMIN, KECAMATAN, DAN PUSKESMAS
KABUPATEN/KOTA KOTAWARINGIN TIMUR
TAHUN 2021

NO	KECAMATAN	PUSKESMAS	BALITA								
			JUMLAH SASARAN BALITA (S)			DITIMBANG					
						JUMLAH (D)			% (D/S)		
			L	P	L+P	L	P	L+P	L	P	L+P
1	2	3	4	5	6	7	8	9	10	11	12
1	Teluk Sampit	Ujung Pandaran	845	777	1.622	368	330	698	43,6	42,5	43,0
2	Pulau Hanaut	Bapinang	825	771	1.596	359	333	692	43,5	43,2	43,4
3	Mentaya Hilir Selatan	Samuda	1.147	1.084	2.231	516	462	978	45,0	42,6	43,8
4	Mentaya Hilir Utara	Bagendang	1.099	1.044	2.143	236	240	476	21,5	23,0	22,2
5	Mentawa Baru Ketapang	Ketapang 1	2.180	2.057	4.237	233	215	448	10,7	10,5	10,6
		Ketapang 2	2.467	2.352	4.819	513	515	1.028	20,8	21,9	21,3
		Pasir Putih	511	486	997	157	161	318	30,7	33,1	31,9
6	Baamang	Baamang 1	2.496	2.379	4.875	199	177	376	8,0	7,4	7,7
		Baamang 2	1.989	1.895	3.884	342	336	678	17,2	17,7	17,5
7	Seranau	Mentaya Seberang	727	671	1.398	164	158	322	22,6	23,5	23,0
8	Kota Besi	Kota Besi	1.064	963	2.027	173	157	330	16,3	16,3	16,3
9	Telawang	Sebabi	1.116	986	2.102	296	271	567	26,5	27,5	27,0
10	Cempaga	Cempaka Mulia	929	851	1.780	351	377	728	37,8	44,3	40,9
11	Cempaga Hulu	Pundu	974	899	1.873	470	466	936	48,3	51,8	50,0
12	Parenggean	Parenggean 1	907	851	1.758	535	576	1.111	59,0	67,7	63,2
		Parenggean 2	460	431	891	264	274	538	57,4	63,6	60,4
13	Tualan Hulu	Tualan Hulu	539	490	1.029	165	204	369	30,6	41,6	35,9
14	Mentaya Hulu	Kuala Kuayan	936	821	1.757	427	412	839	45,6	50,2	47,8
15	Bukit Santuai	Tumbang Penyahuan	780	697	1.477	178	173	351	22,8	24,8	23,8
16	Telaga Antang	Tumbang Sangai	848	785	1.633	436	373	809	51,4	47,5	49,5
17	Antang Kalang	Tumbang Kalang	774	703	1.477	340	352	692	43,9	50,1	46,9
JUMLAH (KAB/KOTA) 2021			23.613	21.993	45.606	6.722	6.562	13.284	28,5	29,8	29,1
2020			24.099	22.540	46.639	6.887	6.375	13.262	28,6	28,3	28,4
2019			22.392	21.828	44.220	8.475	8.839	17.314	37,8	40,5	39,2

Sumber: Bidang Kesmas Dinkes Kotim Tahun 2021

TABEL 44

STATUS GIZI BALITA BERDASARKAN INDEKS BB/U, TB/U, DAN BB/TB MENURUT KECAMATAN DAN PUSKESMAS
KABUPATEN/KOTA KOTAWARINGIN TIMUR
TAHUN 2021

NO	KECAMATAN	PUSKESMAS	JUMLAH BALITA 0-59 BULAN YANG DITIMBANG	BALITA GIZI KURANG (BB/U)		JUMLAH BALITA 0-59 BULAN YANG DIUKUR TINGGI BADAN	BALITA PENDEK (TB/U)		JUMLAH BALITA 0-59 BULAN YANG DIUKUR	BALITA KURUS (BB/TB)	
				JUMLAH	%		JUMLAH	%		JUMLAH	%
1	2	3	4	5	6	7	8	9	10	11	12
1	Teluk Sampit	Ujung Pandaran	644	119	18,5	623	119	19,1	640	89	13,9
2	Pulau Hanaut	Bapinang	909	172	18,9	895	229	25,6	901	77	8,5
3	Mentaya Hilir Selatan	Samuda	1.224	145	11,8	1.219	118	9,7	1.219	82	6,7
4	Mentaya Hilir Utara	Bagendang	613	89	14,5	571	81	14,2	580	50	8,6
5	Mentawa Baru Ketapa	Ketapang 1	392	29	7,4	390	48	12,3	391	24	6,1
		Ketapang 2	1.094	171	15,6	1.078	187	17,3	1.088	79	7,3
		Pasir Putih	301	28	9,3	297	46	15,5	299	16	5,4
6	Baamang	Baamang 1	437	47	10,8	431	78	18,1	435	22	5,1
		Baamang 2	439	56	12,8	433	89	20,6	434	25	5,8
7	Seranau	Mentaya Seberang	379	61	16,1	378	66	17,5	378	30	7,9
8	Kota Besi	Kota Besi	1.096	128	11,7	1.086	136	12,5	1.090	130	11,9
9	Telawang	Sebabi	1.267	139	11,0	1.243	163	13,1	1.251	103	8,2
10	Cempaga	Cempaka Mulia	597	54	9,0	570	92	16,1	588	39	6,6
11	Cempaga Hulu	Pundu	462	37	8,0	442	53	12,0	454	29	6,4
12	Parenggean	Parenggean 1	1.530	184	12,0	1.519	213	14,0	1.525	109	7,1
		Parenggean 2	538	60	11,2	537	57	10,6	533	33	6,2
13	Tualan Hulu	Tualan Hulu	372	41	11,0	363	56	15,4	368	21	5,7
14	Mentaya Hulu	Kuala Kuayan	1.294	135	10,4	1.170	195	16,7	1.181	72	6,1
15	Bukit Santuai	Tumbang Penyahuan	674	104	15,4	671	138	20,6	671	40	6,0
16	Telaga Antang	Tumbang Sangai	1.185	142	12,0	1.176	176	15,0	1.176	103	8,8
17	Antang Kalang	Tumbang Kalang	739	88	11,9	718	115	16,0	731	49	6,7
JUMLAH (KAB/KOTA) 2021			16.186	2.029	12,5	15.810	2.455	15,2	15.933	1.222	7,5
2020			13.262	2.202	16,6	12.871	3.533	26,6	12.976	1.230	9,3
2019			16.916	1.578	18,8	16.916	1.370	27,1	16.916	1.500	10,2

Sumber: Bidang Kesmas Dinkes Kotim Tahun 2021

TABEL 45

CAKUPAN PELAYANAN KESEHATAN PESERTA DIDIK SD/MI, SMP/MTS, SMA/MA SERTA USIA PENDIDIKAN DASAR MENURUT KECAMATAN DAN PUSKESMAS
KABUPATEN/KOTA KOTAWARINGIN TIMUR
TAHUN 2021

NO	KECAMATAN	PUSKESMAS	PESERTA DIDIK SEKOLAH									USIA PENDIDIKAN DASAR			SEKOLAH								
			KELAS 1 SD/MI			KELAS 7 SMP/MTS			KELAS 10 SMA/MA			JUMLAH	MENDAPAT PELAYANAN KESEHATA N	%	SD/MI			SMP/MTS			SMA/MA		
			JUMLAH PESERTA DIDIK	MENDAPAT PELAYANAN KESEHATA N	%	JUMLAH PESERTA DIDIK	MENDAPAT PELAYANAN KESEHATA N	%	JUMLAH PESERTA DIDIK	MENDAPAT PELAYANAN KESEHATA N	%				JUMLAH	MENDAPAT PELAYANAN KESEHATA N	%	JUMLAH	MENDAPAT PELAYANAN KESEHATA N	%	JUMLAH	MENDAPAT PELAYANAN KESEHATA N	%
1	2	3	4	5	6	7	8	9	10	11	12	13	14	15	16	17	18	19	20	21	22	23	24
1	Teluk Sampit	Ujung Pandaran	207	159	76,8	134	121	90,3	48	35	72,9	255	196	76,9	17	17	100,0	7	7	100,0	2	2	100,0
2	Pulau Hanaut	Bapinang	271	-	-	189	-	-	74	-	-	374	288	77,0	10	-	-	2	-	-	-	-	-
3	Mentaya Hilir Selatan	Samuda	243	192	79,0	432	-	-	280	-	-	589	394	66,9	26	26	100,0	8	-	-	1	-	-
4	Mentaya Hilir Utara	Bagendang	541	-	-	189	-	-	144	-	-	744	-	-	19	-	-	4	-	-	1	-	-
5	Mentawa Baru Ketapa	Ketapang 1	1.224	1.064	86,9	926	732	79,0	659	506	76,8	2.894	2.060	71,2	18	18	100,0	7	7	100,0	2	2	100,0
		Ketapang 2	846	-	-	765	-	-	493	-	-	1.525	1.463	95,9	13	-	-	5	-	-	1	-	-
		Pasir Putih	225	-	-	158	-	-	550	-	-	597	-	-	25	-	-	7	-	-	2	-	-
6	Baamang	Baamang 1	325	-	-	245	-	-	374	-	-	1.872	1.872	100,0	17	-	-	5	-	-	1	-	-
		Baamang 2	2.333	2.333	100,0	185	185	100,0	58	58	100,0	2.432	2.381	97,9	17	17	100,0	7	7	100,0	3	3	100,0
7	Seranau	Mentaya Seberang	188	164	87,2	62	-	-	59	-	-	164	150	91,5	21	21	100,0	2	-	-	-	-	-
8	Kota Besi	Kota Besi	341	341	100,0	581	574	98,8	290	-	-	1.036	825	79,6	11	11	100,0	5	5	100,0	1	-	-
9	Telawang	Sebabi	3.632	543	15,0	689	98	14,2	168	32	19,0	625	531	85,0	21	21	100,0	7	7	100,0	2	2	100,0
10	Cempaga	Cempaka Mulia	114	101	88,6	241	202	83,8	318	268	84,3	369	250	67,8	16	16	100,0	3	3	100,0	1	1	100,0
11	Cempaga Hulu	Pundu	406	-	-	328	-	-	339	-	-	562	444	79,0	26	-	-	9	-	-	2	-	-
12	Parenggean	Parenggean 1	567	-	-	421	-	-	1.146	-	-	1.102	-	-	40	-	-	12	-	-	5	-	-
		Parenggean 2	187	187	100,0	119	119	100,0	37	-	-	220	199	90,5	17	17	100,0	4	4	100,0	6	-	-
13	Tualan Hulu	Tualan Hulu	88	-	-	23	-	-	-	-	-	491	481	98,0	28	-	-	7	-	-	5	-	-
14	Mentaya Hulu	Kuala Kuayan	248	233	94,0	185	174	94,1	48	46	95,8	347	340	98,0	10	10	100,0	9	9	100,0	4	4	100,0
15	Bukit Santuai	Tumbang Penyahuan	1.541	924	60,0	499	196	39,3	74	74	100,0	1.954	994	50,9	4	4	100,0	1	1	100,0	4	4	100,0
16	Telaga Antang	Tumbang Sangai	360	330	91,7	-	-	-	-	-	-	274	255	93,1	14	14	100,0	5	-	-	2	-	-
17	Antang Kalang	Tumbang Kalang	282	282	100,0	192	-	-	63	-	-	488	320	65,6	19	19	100,0	6	-	-	1	-	-
JUMLAH (KAB/KOTA) 2021			14.169	6.853	48,4	6.563	2.401	36,6	5.222	1.019	19,5	18.914	13.443	71,1	389	211	54,2	122	50	41,0	46	18	39,1
2020			8.786	8.305	94,5	6.179	5.520	89,3	8.826	4.317	48,9	8.786	8.305	94,5	372	222	59,7	99	40	40,4	47	17	36,2
2019			9.203	9.037	98,2	5.954	5.874	98,7	5.428	5.137	94,6	9.203	9.037	98,2	372	260	69,9	99	57	57,6	47	27	57,4

Sumber: Bidang Kesmas Dinkes Kotim Tahun 2021

TABEL 46

PELAYANAN KESEHATAN GIGI DAN MULUT MENURUT KECAMATAN DAN PUSKESMAS
KABUPATEN/KOTA KOTAWARINGIN TIMUR
TAHUN 2021

NO	KECAMATAN	PUSKESMAS	PELAYANAN KESEHATAN GIGI DAN MULUT					
			TUMPATAN GIGI TETAP	PENCABUTAN GIGI TETAP	RASIO TUMPATAN/ TUMPUTAN/	JUMLAH KASUS GIGI	JUMLAH KASUS DIRUJUK	% KASUS DIRUJUK
1	2	3	4	5	6	7	8	9
1	Teluk Sampit	Ujung Pandaran	23	10	2,3	33	3	0,1
2	Pulau Hanaut	Bapinang	-	-	-	-	-	0,0
3	Mentaya Hilir Selatan	Samuda	77	129	0,6	206	6	0,0
4	Mentaya Hilir Utara	Bagendang	86	78	1,1	164	5	0,0
5	Mentawa Baru Ketapa	Ketapang 1	293	128	2,3	421	65	0,2
		Ketapang 2	288	239	1,2	527	15	0,0
		Pasir Putih	134	135	1,0	269	11	0,0
6	Baamang	Baamang 1	236	164	1,4	400	20	0,1
		Baamang 2	239	66	3,6	305	17	0,1
7	Seranau	Mentaya Seberang	87	51	1,7	138	11	0,1
8	Kota Besi	Kota Besi	260	47	5,5	307	5	0,0
9	Telawang	Sebabi	98	54	1,8	152	18	0,1
10	Cempaga	Cempaka Mulia	140	134	1,0	274	25	0,1
11	Cempaga Hulu	Pundu	-	-	-	-	-	0,0
12	Parenggean	Parenggean 1	102	106	1,0	208	21	0,1
		Parenggean 2	24	54	0,4	78	14	0,2
13	Tualan Hulu	Tualan Hulu	-	-	-	-	-	0,0
14	Mentaya Hulu	Kuala Kuayan	53	77	0,7	130	-	0,0
15	Bukit Santuai	Tumbang Penyahuan	-	-	-	-	-	0,0
16	Telaga Antang	Tumbang Sangai	55	45	1,2	100	3	0,0
17	Antang Kalang	Tumbang Kalang	22	19	1,2	41	-	0,0
JUMLAH (KAB/ KOTA) 2021			2.217	1.536	1,44	3.753	239	0,1
2020			2.866	1.271	2,25	1.893	349	0,3
2019			2.728	1.210	2,25	1.802	318	0,3

Sumber: Simkes Dinkes Kotim Tahun 2021

Keterangan: pelayanan kesehatan gigi meliputi seluruh fasilitas pelayanan kesehatan di wilayah kerja puskesmas

TABEL 47

PELAYANAN KESEHATAN GIGI DAN MULUT PADA ANAK SD DAN SETINGKAT MENURUT JENIS KELAMIN, KECAMATAN, DAN PUSKESMAS
KABUPATEN/KOTA KOTAWARINGIN TIMUR
TAHUN 2021

NO	KECAMATAN	PUSKESMAS	UPAYA KESEHATAN GIGI SEKOLAH (UKGS)																							
			JUMLAH SD/MI	JUMLAH SD/MI DGN SIKAT GIGI MASSAL	%	JUMLAH SD/MI MENDAPAT YAN. GIGI	%	JUMLAH MURID SD/MI			MURID SD/MI DIPERIKSA						PERLU PERAWATAN			MENDAPAT PERAWATAN						
								L	P	L + P	L	%	P	%	L + P	%	L	P	L + P	L	%	P	%	L + P	%	
1	2	3	4	5	6	7	8	9	10	11	12	13	14	15	16	17	18	19	20	21	22	23	24	25	26	
1	Teluk Sampit	Ujung Pandaran	17	T I D A K	-	17	100,0	108,0	99,0	207	83,0	76,9	76,0	76,8	159	76,8	12	13	25	3	25,0	2	15,4	5	20,0	
2	Pulau Hanaut	Bapinang	10		-	10	100,0	140,0	131,0	271	-	-	-	-	-	-	-	24	23	47	10	41,7	5	21,7	15	31,9
3	Mentaya Hilir Selatan	Samuda	26		-	26	100,0	125,0	118,0	243	99,0	79,2	93,0	78,8	192	79,0	24	27	51	7	29,2	6	22,2	13	25,5	
4	Mentaya Hilir Utara	Bagendang	19		-	19	100,0	277,0	264,0	541	-	-	-	-	-	-	-	33	28	61	6	18,2	7	25,0	13	21,3
5	Mentawa Baru Ketapang	Ketapang 1	18		-	18	100,0	627,0	597,0	1.224	545,0	86,9	519,0	86,9	1.064	86,9	24	28	52	19	79,2	23	82,1	42	80,8	
		Ketapang 2	13		13	100,0	433,0	413,0	846	-	-	-	-	-	-	-	22	55	77	10	45,5	14	25,5	24	31,2	
		Pasir Putih	25		25	100,0	115,0	110,0	225	-	-	-	-	-	-	-	15	14	29	3	20,0	3	21,4	6	20,7	
6	Baamang	Baamang 1	17	A D A	-	17	100,0	166,0	159,0	325	-	-	-	-	-	-	17	13	30	3	17,6	4	30,8	7	23,3	
		Baamang 2	17		-	17	100,0	1.194,0	1.139,0	2.333	1.194,0	100,0	1.139,0	100,0	2.333	100,0	23	40	63	7	30,4	10	25,0	17	27,0	
7	Seranau	Mentaya Seberang	21	K E G I A N	-	21	100,0	98,0	90,0	188	85,0	86,7	79,0	87,8	164	87,2	31	29	60	7	22,6	7	24,1	14	23,3	
8	Kota Besi	Kota Besi	11		-	11	100,0	179,0	162,0	341	179,0	100,0	162,0	100,0	341	100,0	28	26	54	7	25,0	7	26,9	14	25,9	
9	Telawang	Sebabi	21		-	21	100,0	1.928,0	1.704,0	3.632	288,0	14,9	255,0	15,0	543	15,0	42	28	70	10	23,8	8	28,6	18	25,7	
10	Cempaga	Cempaka Mulia	16		-	16	100,0	59,0	55,0	114	53,0	89,8	48,0	87,3	101	88,6	39	33	72	15	38,5	9	27,3	24	33,3	
11	Cempaga Hulu	Pundu	26		-	-	-	211,0	195,0	406	-	-	-	-	-	-	-	48	24	72	12	25,0	18	75,0	30	41,7
12	Parenggean	Parenggean 1	40		-	40	100,0	292,0	275,0	567	-	-	-	-	-	-	-	46	22	68	25	54,3	9	40,9	34	50,0
		Parenggean 2	17		-	17	100,0	96,0	91,0	187	96,0	100,0	91,0	100,0	187	100,0	31	22	53	6	19,4	4	18,2	10	18,9	
13	Tualan Hulu	Tualan Hulu	28	I A T A N	-	-	-	46,0	42,0	88	-	-	-	-	-	-	38	31	69	9	23,7	5	16,1	14	20,3	
14	Mentaya Hulu	Kuala Kuayan	10		-	10	100,0	129,0	119,0	248	122,0	94,6	111,0	93,3	233	94,0	19	45	64	5	26,3	3	6,7	8	12,5	
15	Bukit Santuai	Tumbang Penyuhuan	4		-	4	100,0	814,0	727,0	1.541	488,0	60,0	436,0	60,0	924	60,0	11	9	20	3	27,3	3	33,3	6	30,0	
16	Telaga Antang	Tumbang Sangai	14		-	14	100,0	187,0	173,0	360	171,0	91,4	159,0	91,9	330	91,7	35	23	58	6	17,1	9	39,1	15	25,9	
17	Antang Kalang	Tumbang Kalang	19		-	19	100,0	148,0	134,0	282	148,0	100,0	134,0	100,0	282	100,0	30	24	54	9	30,0	8	33,3	17	31,5	
JUMLAH (KAB/ KOTA) 2021			389		-	-	335	86,1	7.372	6.797	14.169	3.551	48,2	3.302	48,6	6.853	48,4	592	557	1.149	182	30,7	164	29,4	346	30,1
2020			389		-	-	342	87,9	7.554	6.332	13.886	4.087	54,1	3.981	62,9	8.268	59,5	628	592	1.220	215	34,2	207	35,0	422	34,6
2019			389		-	-	351	90,2	7.546	6.491	14.037	4.546	60,2	4.491	69,2	9.037	64,4	624	592	1.216	214	34,3	181	30,6	395	32,5

Sumber: Bidang Kesmas Dinkes Kotim Tahun 2021

TABEL 48

PELAYANAN KESEHATAN USIA PRODUKTIF MENURUT JENIS KELAMIN, KECAMATAN, DAN PUSKESMAS
KABUPATEN/KOTA KOTAWARINGIN TIMUR
TAHUN 2021

NO	KECAMATAN	PUSKESMAS	PENDUDUK USIA 15-59 TAHUN														
			JUMLAH			MENDAPAT PELAYANAN SKRINING KESEHATAN SESUAI STANDAR						BERISIKO					
						LAKI-LAKI		PEREMPUAN		LAKI-LAKI + PEREMPUAN		LAKI-LAKI		PEREMPUAN		LAKI-LAKI + PEREMPUAN	
			LAKI-LAKI	PEREMPUAN	LAKI-LAKI + PEREMPUAN	JUMLAH	%	JUMLAH	%	JUMLAH	%	JUMLAH	%	JUMLAH	%	JUMLAH	%
1	2	3	4	5	6	7	8	9	10	11	12	13	14	15	16	17	18
1	Teluk Sampit	Ujung Pandaran	5.436	4.997	10.433	3.667	67,5	3.891	77,9	7.558	72,4	191	5,2	274	7,0	465	6,2
2	Pulau Hanaut	Bapinang	7.877	7.359	15.236	3.072	39,0	5.047	68,6	8.119	53,3	361	11,8	827	16,4	1.188	14,6
3	Mentaya Hilir Selatan	Samuda	6.033	5.706	11.739	3.281	54,4	4.754	83,3	8.035	68,4	592	18,0	915	19,2	1.507	18,8
4	Mentaya Hilir Utara	Bagendang	7.507	7.127	14.634	4.545	60,5	5.545	77,8	10.090	68,9	1.725	38,0	2.014	36,3	3.739	37,1
5	Mentawa Baru Ketapar	Ketapang 1	9.623	9.169	18.792	8.452	87,8	9.169	100,0	17.621	93,8	1.423	16,8	1.985	21,6	3.408	19,3
		Ketapang 2	16.170	15.408	31.578	6.933	42,9	10.241	66,5	17.174	54,4	1.145	16,5	1.969	19,2	3.114	18,1
		Pasir Putih	3.884	3.702	7.586	3.564	91,8	3.015	81,4	6.579	86,7	108	3,0	134	4,4	242	3,7
6	Baamang	Baamang 1	10.497	10.005	20.502	6.090	58,0	6.826	68,2	12.916	63,0	746	12,2	813	11,9	1.559	12,1
		Baamang 2	10.267	9.787	20.054	6.888	67,1	8.485	86,7	15.373	76,7	1.521	22,1	2.187	25,8	3.708	24,1
7	Seranau	Mentaya Seberang	5.606	5.175	10.781	2.380	42,5	2.670	51,6	5.050	46,8	456	19,2	509	19,1	965	19,1
8	Kota Besi	Kota Besi	7.878	7.128	15.006	5.399	68,5	5.183	72,7	10.582	70,5	371	6,9	415	8,0	786	7,4
9	Telawang	Sebabi	6.827	6.031	12.858	5.702	83,5	4.466	74,1	10.168	79,1	746	13,1	556	12,4	1.302	12,8
10	Cempaga	Cempaka Mulia	6.716	6.150	12.866	4.820	71,8	5.760	93,7	10.580	82,2	222	4,6	383	6,6	605	5,7
11	Cempaga Hulu	Pundu	7.783	7.185	14.968	4.470	57,4	4.875	67,8	9.345	62,4	350	7,8	353	7,2	703	7,5
12	Parenggean	Parenggean 1	6.967	6.536	13.503	4.526	65,0	6.536	100,0	11.062	81,9	405	8,9	1.029	15,7	1.434	13,0
		Parenggean 2	3.758	3.526	7.284	2.553	67,9	3.044	86,3	5.597	76,8	197	7,7	349	11,5	546	9,8
13	Tualan Hulu	Tualan Hulu	3.443	3.128	6.571	2.378	69,1	2.778	88,8	5.156	78,5	428	18,0	743	26,7	1.171	22,7
14	Mentaya Hulu	Kuala Kuayan	5.917	5.376	11.293	3.188	53,9	3.931	73,1	7.119	63,0	346	10,9	538	13,7	884	12,4
15	Bukit Santuai	Tumbang Penyahuan	4.156	3.717	7.873	2.539	61,1	3.133	84,3	5.672	72,0	267	10,5	247	7,9	514	9,1
16	Telaga Antang	Tumbang Sangai	5.810	5.386	11.196	2.201	37,9	2.618	48,6	4.819	43,0	248	11,3	353	13,5	601	12,5
17	Antang Kalang	Tumbang Kalang	4.932	4.481	9.413	2.413	48,9	2.681	59,8	5.094	54,1	122	5,1	212	7,9	334	6,6
JUMLAH (KAB/KOTA) 2021			147.087	137.079	284.166	89.061	60,5	104.648	76,3	193.709	68,2	11.970	13,4	16.805	16,1	28.775	14,9
2020			145.095	136.676	281.771	40.700	31,8	57.861	48,3	112.061	39,8	7.151	17,6	14.621	25,3	21.772	22,1
2019			143.496	135.990	279.486	59.256	46,5	55.224	46,4	129.580	46,4	10.059	17,0	10.659	19,3	20.718	18,1

Sumber: Bidang Kesmas Dinkes Kotim Tahun 2021

TABEL 49

**CAKUPAN PELAYANAN KESEHATAN USIA LANJUT MENURUT JENIS KELAMIN, KECAMATAN, DAN PUSKESMAS
KABUPATEN/KOTA KOTAWARINGIN TIMUR
TAHUN 2021**

NO	KECAMATAN	PUSKESMAS	USIA LANJUT (60TAHUN+)								
			JUMLAH			MENDAPAT PELAYANAN KESEHATAN					
			L	P	L+P	L	%	P	%	L+P	%
1	2	3	4	5	6	7	8	9	10	11	12
1	Teluk Sampit	Ujung Pandaran	426	372	798	263	61,7	285	76,6	548	68,7
2	Pulau Hanaut	Bapinang	644	559	1.203	432	67,1	540	96,6	972	80,8
3	Mentaya Hilir Selatan	Samuda	897	819	1.716	424	47,3	515	62,9	939	54,7
4	Mentaya Hilir Utara	Bagendang	529	428	957	370	69,9	420	98,1	790	82,5
5	Mentawa Baru Ketapa	Ketapang 1	1.126	1.004	2.130	257	22,8	285	28,4	542	25,4
		Ketapang 2	1.323	1.106	2.429	292	22,1	371	33,5	663	27,3
		Pasir Putih	563	491	1.054	316	56,1	368	74,9	684	64,9
6	Baamang	Baamang 1	1.094	945	2.039	300	27,4	285	30,2	585	28,7
		Baamang 2	791	691	1.482	252	31,9	264	38,2	516	34,8
7	Seranau	Mentaya Seberang	489	474	963	238	48,7	238	50,2	476	49,4
8	Kota Besi	Kota Besi	626	589	1.215	313	50,0	409	69,4	722	59,4
9	Telawang	Sebabi	489	369	858	401	82,0	360	97,6	761	88,7
10	Cempaga	Cempaka Mulia	710	662	1.372	624	87,9	650	98,2	1.274	92,9
11	Cempaga Hulu	Pundu	591	442	1.033	259	43,8	263	59,5	522	50,5
12	Parenggean	Parenggean 1	614	485	1.099	468	76,2	475	97,9	943	85,8
		Parenggean 2	416	346	762	300	72,1	333	96,2	633	83,1
13	Tualan Hulu	Tualan Hulu	378	296	674	326	86,2	286	96,6	612	90,8
14	Mentaya Hulu	Kuala Kuayan	608	498	1.106	250	41,1	265	53,2	515	46,6
15	Bukit Santuai	Tumbang Penyahuan	373	319	692	370	99,2	309	96,9	679	98,1
16	Telaga Antang	Tumbang Sangai	699	575	1.274	271	38,8	445	77,4	716	56,2
17	Antang Kalang	Tumbang Kalang	534	417	951	526	98,5	410	98,3	936	98,4
JUMLAH (KAB/KOTA) 2021			13.920	11.887	25.807	7.252	52,1	7.776	65,4	15.028	58,2
2020			12.775	13.103	25.878	4.983	39,0	6.745	51,5	11.728	45,3
2019			13.216	11.751	24.967	5.549	58,3	9.770	122,3	15.319	87,5

Sumber: Bidang Kesmas Dinkes Kotim Tahun 2021

TABEL 50

PUSKESMAS YANG MELAKSANAKAN KEGIATAN PELAYANAN KESEHATAN KELUARGA
KABUPATEN/KOTA KOTAWARINGIN TIMUR
TAHUN 2021

NO	KECAMATAN	PUSKESMAS	PUSKESMAS					
			MELAKSANAKAN KELAS IBU HAMIL	MELAKSANAKAN ORIENTASI P4K	MELAKSANAKAN KEGIATAN KESEHATAN REMAJA	MELAKSANAKAN PENJARINGAN KESEHATAN KELAS 1	MELAKSANAKAN PENJARINGAN KESEHATAN KELAS 7 DAN 10	MELAKSANAKAN PENJARINGAN KESEHATAN KELAS 1, 7, 10
1	2	3	4	5	6	7	8	9
1	Teluk Sampit	Ujung Pandaran	v			v	v	v
2	Pulau Hanaut	Bapinang	v					
3	Mentaya Hilir Selatan	Samuda	v			v		
4	Mentaya Hilir Utara	Bagendang	v					
5	Mentawa Baru Ketap	Ketapang 1	v		v	v	v	v
		Ketapang 2	v					
		Pasir Putih	v					
6	Baamang	Baamang 1	v					
		Baamang 2	v			v	v	v
7	Seranau	Mentaya Seberang	v			v		
8	Kota Besi	Kota Besi	v			v	v	v
9	Telawang	Sebabi	v			v	v	v
10	Cempaga	Cempaka Mulia	v			v	v	v
11	Cempaga Hulu	Pundu	v					
12	Parenggean	Parenggean 1	v					
		Parenggean 2	v			v	v	v
13	Tualan Hulu	Tualan Hulu	v					
14	Mentaya Hulu	Kuala Kuayan	v			v	v	v
15	Bukit Santuai	Tumbang Penyahuar	v		v	v	v	v
16	Telaga Antang	Tumbang Sangai	v			v		
17	Antang Kalang	Tumbang Kalang	v			v		
JUMLAH (KAB/KOTA) 2021			21	0	2	13	9	9
PERSENTASE			100,0	0,0	9,5	61,9	42,9	42,9

Sumber: Bidang Kesmas Dinkes Kotim Tahun 2021

catatan: diisi dengan tanda "V"

TABEL 51

JUMLAH TERDUGA TUBERKULOSIS, KASUS TUBERKULOSIS, KASUS TUBERKULOSIS ANAK, CASE NOTIFICATION RATE (CNR) PER 100.000 PENDUDUK
DAN CASE DETECTION RATE (CDR) MENURUT JENIS KELAMIN, KECAMATAN, DAN PUSKESMAS
KABUPATEN/KOTA KOTAWARINGIN TIMUR
TAHUN 2021

NO	KECAMATAN	PUSKESMAS	JUMLAH TERDUGA TUBERKULOSIS YANG MENDAPATKAN PELAYANAN SESUAI STANDAR	JUMLAH SEMUA KASUS TUBERKULOSIS					KASUS TUBERKULOSIS ANAK 0-14 TAHUN
				LAKI-LAKI		PEREMPUAN		LAKI-LAKI + PEREMPUAN	
				JUMLAH	%	JUMLAH	%		
1	2	3	4	5	6	7	8	9	10
1	Teluk Sampit	Ujung Pandaran	101	4	57,1	3	42,9	7	0
2	Pulau Hanaut	Bapinang	99	9	56,3	7	43,8	16	2
3	Mentaya Hilir Selatan	Samuda	200	17	65,4	9	34,6	26	0
4	Mentaya Hilir Utara	Bagendang	103	7	53,8	6	46,2	13	2
5	Mentawa Baru Ketapan	Ketapang 1	227	18	54,5	15	45,5	33	0
		Ketapang 2	140	19	43,2	25	56,8	44	0
		Pasir Putih	90	9	60,0	6	40,0	15	0
6	Baamang	Baamang 1	110	19	51,4	18	48,6	37	0
		Baamang 2	104	21	63,6	12	36,4	33	0
7	Seranau	Mentaya Seberang	119	4	80,0	1	20,0	5	0
8	Kota Besi	Kota Besi	85	11	57,9	8	42,1	19	0
9	Telawang	Sebabai	149	23	51,1	22	48,9	45	0
10	Cempaga	Cempaka Mulia	109	9	56,3	7	43,8	16	0
11	Cempaga Hulu	Pundu	161	29	51,8	27	48,2	56	0
12	Parenggean	Parenggean 1	223	16	51,6	15	48,4	31	3
		Parenggean 2	83	7	70,0	3	30,0	10	0
13	Tualan Hulu	Tualan Hulu	72	7	87,5	1	12,5	8	1
14	Mentaya Hulu	Kuala Kuayan	94	12	85,7	2	14,3	14	1
15	Bukit Santuai	Tumbang Penyahuan	82	13	72,2	5	27,8	18	0
16	Telaga Antang	Tumbang Sangai	95	7	53,8	6	46,2	13	0
17	Antang Kalang	Tumbang Kalang	99	9	50,0	9	50,0	18	4
JUMLAH (KAB/KOTA)			2.545	270	56,6	207	43,4	477	13
JUMLAH TERDUGA TUBERKULOSIS			4.207						
% ORANG TERDUGA TUBERKULOSIS (TBC) MENDAPATKAN PELAYANAN TUBERKULOSIS SESUAI STANDAR						60,5			
CNR SEMUA KASUS TUBERKULOSIS PER 100.000 PENDUDUK								115	
PERKIRAAN INSIDEN TUBERKULOSIS (DALAM ABSOLUT) BERDASARKAN MODELING TAHUN 2021								4.207	
CASE DETECTION RATE (%)								11,3	
CAKUPAN PENEMUAN KASUS TUBERKULOSIS ANAK (%)									2,6

Sumber: Bidang P2P Dinkes Kotim Tahun 2021

Keterangan:

Jumlah pasien adalah seluruh pasien Tuberkulosis yang ada di wilayah kerja puskesmas tersebut termasuk pasien yang ditemukan di RS, BBKPM/BPKPM/BP4, Lembaga Pemasyarakatan, Rumah Tahanan, Dokter Praktek Mandiri, Klinik dll

TABEL 52

ANGKA KESEMBUHAN DAN PENGobatan LENGKAP SERTA KEBERHASILAN PENGobatan TUBERKULOSIS MENURUT JENIS KELAMIN, KECAMATAN, DAN PUSKESMAS
KABUPATEN/KOTA KOTAWARINGIN TIMUR
TAHUN 2021

NO	KECAMATAN	PUSKESMAS	JUMLAH KASUS TUBERKULOSIS PARU TERKONFIRMASI BAKTERIOLOGIS YANG TERDAFTAR DAN DIOBATI ¹⁾			JUMLAH SEMUA KASUS TUBERKULOSIS TERDAFTAR DAN DIOBATI ¹⁾			ANGKA KESEMBUHAN (<i>CURE RATE</i>) TUBERKULOSIS PARU TERKONFIRMASI BAKTERIOLOGIS						ANGKA PENGOBATAN LENGKAP (<i>COMPLETE RATE</i>) SEMUA KASUS TUBERKULOSIS						ANGKA KEBERHASILAN PENGOBATAN (<i>SUCCESS RATE/SR</i>) SEMUA KASUS TUBERKULOSIS						JUMLAH KEMATIAN SELAMA PENGOBATAN TUBERKULOSIS	
									LAKI-LAKI		PEREMPUAN		LAKI-LAKI + PEREMPUAN		LAKI-LAKI		PEREMPUAN		LAKI-LAKI + PEREMPUAN		LAKI-LAKI		PEREMPUAN		LAKI-LAKI + PEREMPUAN			
			L	P	L + P	L	P	L + P	JUMLAH	%	JUMLAH	%	JUMLAH	%	JUMLAH	%	JUMLAH	%	JUMLAH	%	JUMLAH	%	JUMLAH	%	JUMLAH	%		
1	2	3	4	5	6	7	8	9	10	11	12	13	14	15	16	17	18	19	20	21	22	23	24	25	26	27	28	29
1	Teluk Sampit	Ujung Pandaran	2	-	2	2	3	5	1	50,0	-	-	1	50,0	1	50,0	3	100,0	4	80,0	2	100,0	2	66,7	4	80,0	2	40,0
2	Pulau Hanaut	Bapinang	7	5	12	2	2	4	5	71,4	5	100,0	10	83,3	2	100,0	2	100,0	4	100,0	2	100,0	2	100,0	4	100,0	2	50,0
3	Mentaya Hilir Selatan	Samuda	14	9	23	3	-	3	5	35,7	5	55,6	10	43,5	2	66,7	-	-	2	66,7	3	100,0	-	-	3	100,0	2	66,7
4	Mentaya Hilir Utara	Bagendang	4	3	7	3	3	6	1	25,0	4	133,3	5	71,4	2	66,7	3	100,0	5	83,3	2	66,7	2	66,7	4	66,7	-	-
5	Mentawa Baru Ketapang	Ketapang 1	10	10	20	8	5	13	3	30,0	5	50,0	8	40,0	5	62,5	3	60,0	8	61,5	8	100,0	5	100,0	13	100,0	-	-
		Ketapang 2	20	14	34	-	10	10	4	20,0	2	14,3	6	17,6	5	-	5	50,0	10	100,0	-	-	10	100,0	10	100,0	-	-
		Pasir Putih	7	2	9	2	4	6	2	28,6	1	50,0	3	33,3	1	50,0	2	50,0	3	50,0	2	100,0	3	75,0	5	83,3	-	-
6	Baamang	Baamang 1	6	7	13	13	12	25	6	100,0	7	100,0	13	100,0	6	46,2	7	58,3	13	52,0	13	100,0	12	100,0	25	100,0	1	4,0
		Baamang 2	7	7	14	12	6	18	6	85,7	-	-	6	42,9	7	58,3	3	50,0	10	55,6	8	66,7	3	50,0	11	61,1	1	5,6
7	Seranau	Mentaya Seberang	4	1	5	-	-	-	2	50,0	1	100,0	3	60,0	-	-	-	-	-	-	-	-	-	-	-	-	8	-
8	Kota Besi	Kota Besi	5	1	6	4	2	6	5	100,0	1	100,0	6	100,0	4	100,0	2	100,0	6	100,0	4	100,0	2	100,0	6	100,0	2	33,3
9	Telawang	Sebabi	6	9	15	17	13	30	1	16,7	4	44,4	5	33,3	8	47,1	4	30,8	12	40,0	17	100,0	6	46,2	23	76,7	1	3,3
10	Cempaga	Cempaka Mulia	7	5	12	2	2	4	5	71,4	3	60,0	8	66,7	2	100,0	1	50,0	3	75,0	2	100,0	2	100,0	4	100,0	1	25,0
11	Cempaga Hulu	Pundu	25	25	50	4	2	6	5	20,0	6	24,0	11	22,0	3	75,0	1	50,0	4	66,7	4	100,0	2	100,0	6	100,0	2	33,3
12	Parenggean	Parenggean 1	18	4	22	8	11	19	15	83,3	4	100,0	19	86,4	6	75,0	4	36,4	10	52,6	8	100,0	8	72,7	16	84,2	4	21,1
		Parenggean 2	7	3	10	-	-	-	3	42,9	-	-	3	30,0	-	-	-	-	-	-	4	-	-	-	4	-	-	-
13	Tualan Hulu	Tualan Hulu	5	1	6	2	-	2	3	60,0	-	-	3	50,0	2	100,0	-	-	2	100,0	2	100,0	-	-	2	100,0	-	-
14	Mentaya Hulu	Kuala Kuayan	9	2	11	3	-	3	8	88,9	2	100,0	10	90,9	3	100,0	-	-	3	100,0	3	100,0	-	-	3	100,0	-	-
15	Bukit Santuai	Tumbang Penyahunan	10	3	13	3	2	5	6	60,0	-	-	6	46,2	5	166,7	-	-	5	100,0	3	100,0	-	-	3	60,0	-	-
16	Telaga Antang	Tumbang Sangai	7	5	12	-	1	1	7	100,0	5	100,0	12	100,0	-	-	-	-	-	-	-	-	1	100,0	1	100,0	-	-
17	Antang Kalang	Tumbang Kalang	7	6	13	2	3	5	5	71,4	5	83,3	10	76,9	2	100,0	3	100,0	5	100,0	2	100,0	3	100,0	5	100,0	-	-
JUMLAH (KAB/KOTA) 2021			187	122	309	90	81	171	98	52,4	60	49,2	158	51,1	66	73,3	43	53,1	109	63,7	64	71,1	70	86,4	134	78,4	26	15,2
2020			104	52	156	66	60	126	39	37,5	45	86,5	84	53,8	27	40,9	26	43,3	53	42,1	46	24,2	43	20,0	89	70,6	2	1,6
2019			183	117	300	19	226	245	49	26,8	68	58,1	117	39,0	10	52,6	40	17,7	68	27,8	49	5,0	52	5,3	101	41,2	2	0,4

Sumber: Bidang P2P Dinkes Kotim Tahun 2021

Keterangan:

*) Kasus Tuberkulosis terdaftar dan diobati berdasarkan kohort yang sama dari kasus yang dinilai kesembuhan dan pengobatan lengkap

Jumlah pasien adalah seluruh pasien Tuberkulosis yang ada di wilayah kerja puskesmas tersebut termasuk pasien yang ditemukan di RS, BBKPM/BPKPM/BP4, Lembaga Pemasyarakatan, Rumah Tahanan, Dokter Praktek Mandiri, Klinik dll

TABEL 53

PENEMUAN KASUS PNEUMONIA BALITA MENURUT JENIS KELAMIN, KECAMATAN, DAN PUSKESMAS
KABUPATEN/KOTA KOTAWARINGIN TIMUR
TAHUN 2021

NO	KECAMATAN	PUSKESMAS	JUMLAH BALITA	BALITA BATUK ATAU KESUKARAN BERNAPAS			PERKIRAAN PNEUMONIA BALITA	REALISASI PENEMUAN PENDERITA PNEUMONIA PADA BALITA								BATUK BUKAN PNEUMONIA		
				JUMLAH KUNJUNGAN	DIBERIKAN TATALAKSANA STANDAR (DIHITUNG NAPAS / LIHAT TDDK*)	PERSENTASE YANG DIBERIKAN TATALAKSANA STANDAR		PNEUMONIA		PNEUMONIA BERAT		JUMLAH			%			
								L	P	L	P	L	P	L + P		L	P	L + P
1	2	3	4	5	6	7	8	9	10	11	12	13	14	15	16	17	18	19
1	Teluk Sampit	Ujung Pandaran	1.622	30	30	100,0	111	-	-	-	-	-	-	-	-	16	14	30
2	Pulau Hanaut	Bapinang	1.596	231	231	100,0	121	-	-	-	-	-	-	-	-	130	101	231
3	Mentaya Hilir Selatan	Samuda	2.231	54	54	100,0	246	-	-	-	-	-	-	-	-	20	34	54
4	Mentaya Hilir Utara	Bagendang	2.143	232	219	94,4	174	-	-	-	-	-	-	-	-	131	101	232
5	Mentawa Baru Ketapa	Ketapang 1	4.237	94	94	100,0	401	-	-	-	-	-	-	-	-	42	52	94
		Ketapang 2	4.819	474	474	100,0	417	-	-	-	-	-	-	-	-	247	227	474
		Pasir Putih	997	235	235	100,0	83	-	-	-	-	-	-	-	-	139	96	235
		Baamang 1	4.875	253	252	99,6	355	3	-	-	-	3	-	3	0,8	155	98	253
6	Baamang	Baamang 2	3.884	429	429	100,0	239	-	-	-	-	-	-	-	-	223	206	429
7	Seranau	Mentaya Seberang	1.398	154	150	97,4	116	-	1	-	-	-	1	1	0,9	78	76	154
8	Kota Besi	Kota Besi	2.027	44	44	100,0	193	-	-	-	-	-	-	-	-	19	25	44
9	Telawang	Sebabi	2.102	39	39	100,0	170	4	1	1	-	5	1	6	3,5	21	12	33
10	Cempaga	Cempaka Mulia	1.780	280	280	100,0	225	3	-	3	-	6	-	6	2,7	138	139	277
11	Cempaga Hulu	Pundu	1.873	210	210	100,0	320	1	-	-	-	1	-	1	0,3	109	101	210
12	Parenggean	Parenggean 1	1.758	407	397	97,5	294	3	2	-	-	3	2	5	1,7	218	188	406
		Parenggean 2	891	253	253	100,0	69	-	2	-	-	-	2	2	2,9	133	120	253
13	Tualan Hulu	Tualan Hulu	1.029	102	102	100,0	48	2	-	102	-	2	-	2	4,2	57	45	102
14	Mentaya Hulu	Kuala Kuayan	1.757	310	303	97,7	182	-	-	-	-	-	-	-	-	160	150	310
15	Bukit Santuai	Tumbang Penyahuan	1.477	2	2	100,0	82	-	-	-	-	-	-	-	-	2	-	2
16	Telaga Antang	Tumbang Sangai	1.633	131	128	97,7	127	-	-	-	-	-	-	-	-	71	60	131
17	Antang Kalang	Tumbang Kalang	1.477	95	91	95,8	133	-	-	-	-	-	-	-	-	46	49	95
JUMLAH (KAB/KOTA)			45.606	4.276	8.468	198,0	4.105	16	6	4	0	20	6	26	0,6	2.155	1.894	4.049
Prevalensi pneumonia pada balita (%)																		
Jumlah Puskesmas yang melakukan tatalaksana Standar minimal 60%						21												
Persentase Puskesmas yang melakukan tatalaksana standar minimal 60%						100,0%												

Sumber: Bidang P2P Dinkes Kotim Tahun 2021

Keterangan:

* TDDK = tarikan dinding dada ke dalam

Jumlah kasus adalah seluruh kasus yang ada di wilayah kerja puskesmas tersebut termasuk kasus yang ditemukan di RS

Persentase perkiraan kasus pneumonia pada balita berbeda untuk setiap provinsi, sesuai hasil riseksdas

TABEL 54

JUMLAH KASUS HIV MENURUT JENIS KELAMIN DAN KELOMPOK UMUR
KABUPATEN/KOTA KOTAWARINGIN TIMUR
TAHUN 2021

NO	KELOMPOK UMUR	H I V			
		L	P	L+P	PROPORSI KELOMPOK UMUR
1	2	3	4	5	6
1	≤ 4 TAHUN	-	1	1	2,0
2	5 - 14 TAHUN	1	-	1	2,0
3	15 - 19 TAHUN	-	1	1	2,0
4	20 - 24 TAHUN	-	3	3	6,1
5	25 - 49 TAHUN	21	17	38	77,6
6	≥ 50 TAHUN	4	1	5	10,2
JUMLAH (KAB/KOTA)		26	23	49	
PROPORSI JENIS KELAMIN		53,1	46,9		
Jumlah estimasi orang dengan risiko terinfeksi HIV					10601
Jumlah orang dengan risiko terinfeksi HIV yang mendapatkan pelayanan sesuai standar					6562
Persentase orang dengan risiko terinfeksi HIV mendapatkan pelayanan deteksi dini HIV sesuai standar					61,9

Sumber: Bidang P2P Dinkes Kotim Tahun 2021

Keterangan: Jumlah kasus adalah seluruh kasus baru yang ada di wilayah kerja puskesmas tersebut termasuk kasus yang ditemukan di RS

TABEL 55

JUMLAH KASUS DAN KEMATIAN AKIBAT AIDS MENURUT JENIS KELAMIN DAN KELOMPOK UMUR
KABUPATEN/KOTA KOTAWARINGIN TIMUR
TAHUN 2021

NO	KELOMPOK UMUR	KASUS BARU AIDS				KASUS KUMULATIF AIDS				JUMLAH KEMATIAN AKIBAT AIDS		
		L	P	L+P	PROPORSI KELOMPOK UMUR	L	P	L+P	PROPORSI KELOMPOK UMUR	L	P	L+P
1	2	3	4	5	6	7	8	9	10	11	12	13
1	< 1 TAHUN	-	-	-	-	1	-	1	4	-	-	-
2	1 - 4 TAHUN	-	-	-	-	1	-	1	4	-	-	-
3	5 - 14 TAHUN	-	-	-	-		1	1	4	-	-	-
4	15 - 19 TAHUN	-	-	-	-		1	1	4	-	-	-
5	20 - 29 TAHUN	2	3	5	21	30	22	52	217	2	-	2
6	30 - 39 TAHUN	8	2	10	42	48	24	72	300	1	1	2
7	40 - 49 TAHUN	3	1	4	17	26	13	39	163	1	-	1
8	50 - 59 TAHUN	4	1	5	21	15	4	19	79	3	-	3
9	≥ 60 TAHUN	-	-	-	-		2	1	4	-	-	-
10	TIDAK DIKETAHUI	-	-	-	-			-	-	-	-	-
JUMLAH (KAB/KOTA)		17	7	24		121	67	187		7	1	8
PROPORSI JENIS KELAMIN		70,8	29,2			64,7	35,8			87,5	12,5	

Sumber: Bidang P2P Dinkes Kotim Tahun 2021

Keterangan: Jumlah kasus adalah seluruh kasus baru ditemukan yang ada di wilayah kerja puskesmas tersebut termasuk kasus yang ditemukan di RS

TABEL 56

KASUS DIARE YANG DILAYANI MENURUT JENIS KELAMIN, KECAMATAN, DAN PUSKESMAS
KABUPATEN/KOTA KOTAWARINGIN TIMUR
TAHUN 2021

NO	KECAMATAN	PUSKESMAS	JUMLAH PENDUDUK	JUMLAH TARGET PENEMUAN		DIARE									
						DILAYANI				MENDAPAT ORALIT				MENDAPAT ZINC	
						SEMUA UMUR		BALITA		SEMUA UMUR		BALITA		BALITA	
				SEMUA UMUR	BALITA	JUMLAH	%	JUMLAH	%	JUMLAH	%	JUMLAH	%	JUMLAH	%
1	2	3	4	5	6	7	8	9	10	11	12	13	14	15	16
1	Teluk Sampit	Ujung Pandaran	11.154	125.365	729	157	0,1	10	1,4	157	100,0	10	100,0	10	100,0
2	Pulau Hanaut	Bapinang	17.753	199.534	718	128	0,1	39	5,4	128	100,0	39	100,0	39	100,0
3	Mentaya Hilir Selatan	Samuda	23.923	268.882	1.003	104	0,0	24	2,4	104	100,0	24	100,0	24	100,0
4	Mentaya Hilir Utara	Bagendang	15.748	176.999	963	112	0,1	30	3,1	112	100,0	30	100,0	30	100,0
5	Mentawa Baru Ketapan	Ketapang 1	31.917	358.732	1.905	71	0,0	13	0,7	71	100,0	13	100,0	13	100,0
		Ketapang 2	59.138	664.680	2.167	173	0,0	40	1,8	173	100,0	40	100,0	40	100,0
		Pasir Putih	8.061	90.601	448	103	0,1	41	9,1	103	100,0	41	100,0	41	100,0
6	Baamang	Baamang 1	34.867	391.882	2.192	99	0,0	20	0,9	99	100,0	20	100,0	20	100,0
		Baamang 2	33.931	381.371	1.746	137	0,0	43	2,5	137	100,0	43	100,0	43	100,0
7	Seranau	Mentaya Seberang	11.371	127.804	629	118	0,1	41	6,5	118	100,0	40	97,6	40	97,6
8	Kota Besi	Kota Besi	19.528	219.485	911	149	0,1	2	0,2	149	100,0	2	100,0	2	100,0
9	Telawang	Sebabi	15.164	170.435	945	64	0,0	14	1,5	64	100,0	14	100,0	14	100,0
10	Cempaga	Cempaka Mulia	22.523	253.147	800	174	0,1	53	6,6	174	100,0	53	100,0	53	100,0
11	Cempaga Hulu	Pundu	19.262	216.495	842	200	0,1	54	6,4	200	100,0	54	100,0	54	100,0
12	Parenggean	Parenggean 1	19.120	214.899	790	332	0,2	87	11,0	332	100,0	87	100,0	87	100,0
		Parenggean 2	7.127	80.104	401	131	0,2	32	8,0	131	100,0	32	100,0	32	100,0
13	Tualan Hulu	Tualan Hulu	7.269	81.700	463	80	0,1	20	4,3	80	100,0	20	100,0	20	100,0
14	Mentaya Hulu	Kuala Kuayan	18.464	207.526	790	212	0,1	72	9,1	212	100,0	72	100,0	72	100,0
15	Bukit Santuai	Tumbang Penyahuan	7.654	86.027	664	50	0,1	6	0,9	50	100,0	6	100,0	6	100,0
16	Telaga Antang	Tumbang Sangai	19.996	224.745	734	125	0,1	41	5,6	125	100,0	41	100,0	41	100,0
17	Antang Kalang	Tumbang Kalang	12.307	138.324	664	180	0,1	44	6,6	180	100,0	44	100,0	44	100,0
JUMLAH (KAB/KOTA)			416.277	4.678.737	20.504	2.899	0,1	726	3,5	2.899	100,0	725	99,9	725	99,9
ANGKA KESAKITAN DIARE PER 1.000 PENDUDUK				112.395	2.248										

Sumber: Bidang P2P Dinkes Kotim Tahun 2021

Ket: - Jumlah kasus adalah seluruh kasus yang ada di wilayah kerja puskesmas tersebut termasuk kasus yang ditemukan di RS
 - Persentase perkiraan jumlah kasus diare yang datang ke fasyankes besarnya sesuai dengan perkiraan daerah, namun jika tidak tersedia maka menggunakan perkiraan 10% dari perkiraan jumlah penderita untuk semua umur dan 20% untuk balita

TABEL 57

KASUS BARU KUSTA MENURUT JENIS KELAMIN, KECAMATAN, DAN PUSKESMAS
KABUPATEN/KOTA KOTAWARINGIN TIMUR
TAHUN 2021

NO	KECAMATAN	PUSKESMAS	KASUS BARU								
			Pausi Basiler (PB)/ Kusta kering			Multi Basiler (MB)/ Kusta Basah			PB + MB		
			L	P	L+P	L	P	L+P	L	P	L+P
1	2	3	4	5	6	7	8	9	10	11	12
1	Teluk Sampit	Ujung Pandaran	-	-	-	-	-	-	-	-	-
2	Pulau Hanaut	Bapinang	-	-	-	-	-	-	-	-	-
3	Mentaya Hilir Selatan	Samuda	-	-	-	-	-	-	-	-	-
4	Mentaya Hilir Utara	Bagendang	-	-	-	1	-	1	1	-	1
5	Mentawa Baru Ketapang	Ketapang 1	-	-	-	-	-	-	-	-	-
		Ketapang 2	-	-	-	-	-	-	-	-	-
		Pasir Putih	-	-	-	-	-	-	-	-	-
6	Baamang	Baamang 1	-	-	-	-	-	-	-	-	-
		Baamang 2	-	-	-	-	-	-	-	-	-
7	Seranau	Mentaya Seberang	-	-	-	-	-	-	-	-	-
8	Kota Besi	Kota Besi	-	-	-	-	-	-	-	-	-
9	Telawang	Sebabi	-	-	-	-	-	-	-	-	-
10	Cempaga	Cempaka Mulia	-	-	-	-	-	-	-	-	-
11	Cempaga Hulu	Pundu	-	-	-	-	-	-	-	-	-
12	Parenggean	Parenggean 1	-	-	-	1	-	1	1	-	1
		Parenggean 2	-	-	-	-	-	-	-	-	-
13	Tualan Hulu	Tualan Hulu	-	-	-	-	-	-	-	-	-
14	Mentaya Hulu	Kuala Kuayan	-	-	-	-	-	-	-	-	-
15	Bukit Santuai	Tumbang Penyahuan	-	-	-	-	-	-	-	-	-
16	Telaga Antang	Tumbang Sangai	-	-	-	-	-	-	-	-	-
17	Antang Kalang	Tumbang Kalang	-	-	-	-	-	-	-	-	-
JUMLAH (KAB/KOTA)			-	-	-	2	-	2	2	-	2
PROPORSI JENIS KELAMIN			-	-		100,0	-		100,0	-	
ANGKA PENEMUAN KASUS BARU (NCDR/NEW CASE DETECTION RATE) PER 100.000 PENDUDUK									0,9	-	0,5

Sumber: Bidang P2P Dinkes Kotim Tahun 2021

TABEL 58

KASUS BARU KUSTA CACAT TINGKAT 0, CACAT TINGKAT 2, PENDERITA KUSTA ANAK<15 TAHUN,
MENURUT KECAMATAN, DAN PUSKESMAS
KABUPATEN/KOTA KOTAWARINGIN TIMUR
TAHUN 2021

NO	KECAMATAN	PUSKESMAS	KASUS BARU							
			PENDERITA KUSTA	CACAT TINGKAT 0		CACAT TINGKAT 2		PENDERITA KUSTA ANAK <15 TAHUN		PENDERITA KUSTA ANAK<15 TAHUN DENGAN CACAT TINGKAT 2
				JUMLAH	%	JUMLAH	%	JUMLAH	%	
1	2	3	4	5	6	7	8	9	10	11
1	Teluk Sampit	Ujung Pandaran	-	-	-	-	-	-	-	-
2	Pulau Hanaut	Bapinang	-	-	-	-	-	-	-	-
3	Mentaya Hilir Selatan	Samuda	-	-	-	-	-	-	-	-
4	Mentaya Hilir Utara	Bagendang	1	1	100,0	-	-	-	-	-
5	Mentawa Baru Ketapang	Ketapang 1	-	-	-	-	-	-	-	-
		Ketapang 2	-	-	-	-	-	-	-	-
		Pasir Putih	-	-	-	-	-	-	-	-
6	Baamang	Baamang 1	-	-	-	-	-	-	-	-
		Baamang 2	-	-	-	-	-	-	-	-
7	Seranau	Mentaya Seberang	-	-	-	-	-	-	-	-
8	Kota Besi	Kota Besi	-	-	-	-	-	-	-	-
9	Telawang	Sebabi	-	-	-	-	-	-	-	-
10	Cempaga	Cempaka Mulia	-	-	-	-	-	-	-	-
11	Cempaga Hulu	Pundu	-	-	-	-	-	-	-	-
12	Parenggean	Parenggean 1	1	1	100,0	-	-	-	-	-
		Parenggean 2	-	-	-	-	-	-	-	-
13	Tualan Hulu	Tualan Hulu	-	-	-	-	-	-	-	-
14	Mentaya Hulu	Kuala Kuayan	-	-	-	-	-	-	-	-
15	Bukit Santuai	Tumbang Penyahuan	-	-	-	-	-	-	-	-
16	Telaga Antang	Tumbang Sangai	-	-	-	-	-	-	-	-
17	Antang Kalang	Tumbang Kalang	-	-	-	-	-	-	-	-
JUMLAH (KAB/KOTA)			2	2	100,0	-	-	-	-	-
ANGKA CACAT TINGKAT 2 PER 1.000.000 PENDUDUK							0,0			

Sumber: Bidang P2P Dinkes Kotim Tahun 2021

TABEL 59

JUMLAH KASUS TERDAFTAR DAN ANGKA PREVALENSI PENYAKIT KUSTA MENURUT TIPE/JENIS, JENIS KELAMIN, KECAMATAN, DAN PUSKESMAS
KABUPATEN/KOTA KOTAWARINGIN TIMUR
TAHUN 2021

NO	KECAMATAN	PUSKESMAS	KASUS TERDAFTAR								
			Pausi Basiler/Kusta kering			Multi Basiler/Kusta Basah			JUMLAH		
			L	P	L+P	L	P	L+P	L	P	L+P
1	2	3	4	5	6	7	8	9	10	11	12
1	Teluk Sampit	Ujung Pandaran	-	-	-	-	-	-	-	-	-
2	Pulau Hanaut	Bapinang	-	-	-	-	-	-	-	-	-
3	Mentaya Hilir Selatan	Samuda	-	-	-	-	-	-	-	-	-
4	Mentaya Hilir Utara	Bagendang	-	-	-	1	-	1	1	-	1
5	Mentawa Baru Ketapang	Ketapang 1	-	-	-	-	-	-	-	-	-
		Ketapang 2	-	-	-	-	-	-	-	-	-
		Pasir Putih	-	-	-	-	-	-	-	-	-
6	Baamang	Baamang 1	-	-	-	-	-	-	-	-	-
		Baamang 2	-	-	-	-	-	-	-	-	-
7	Seranau	Mentaya Seberang	-	-	-	-	-	-	-	-	-
8	Kota Besi	Kota Besi	-	-	-	-	-	-	-	-	-
9	Telawang	Sebabi	-	-	-	-	-	-	-	-	-
10	Cempaga	Cempaka Mulia	-	-	-	-	-	-	-	-	-
11	Cempaga Hulu	Pundu	-	-	-	-	-	-	-	-	-
12	Parenggean	Parenggean 1	-	-	-	1	-	1	1	-	1
		Parenggean 2	-	-	-	-	-	-	-	-	-
13	Tualan Hulu	Tualan Hulu	-	-	-	-	-	-	-	-	-
14	Mentaya Hulu	Kuala Kuayan	-	-	-	-	-	-	-	-	-
15	Bukit Santuai	Tumbang Penyahuan	-	-	-	-	-	-	-	-	-
16	Telaga Antang	Tumbang Sangai	-	-	-	-	-	-	-	-	-
17	Antang Kalang	Tumbang Kalang	-	-	-	-	-	-	-	-	-
JUMLAH (KAB/KOTA)			-	-	-	2	-	2	2	-	2
ANGKA PREVALENSI PER 10.000 PENDUDUK											0,0

Sumber: Bidang P2P Dinkes Kotim Tahun 2021

TABEL 60

PENDERITA KUSTA SELESAI BEROBAT (*RELEASE FROM TREATMENT/RFT*) MENURUT JENIS KELAMIN, KECAMATAN, DAN PUSKESMAS
KABUPATEN/KOTA KOTAWARINGIN TIMUR
TAHUN 2021

NO	KECAMATAN	PUSKESMAS	KUSTA (PB) TAHUN 2020									KUSTA (MB) TAHUN 2019								
			PENDERITA PB ^a			RFT PB						PENDERITA MB ^b			RFT MB					
						L		P		L + P					L		P		L + P	
			L	P	L+P	JUMLAH	%	JUMLAH	%	JUMLAH	%	L	P	L+P	JUMLAH	%	JUMLAH	%	JUMLAH	%
1	2	3	4	5	6	7	8	9	10	11	12	13	14	15	16	17	18	19	20	21
1	Teluk Sampit	Ujung Pandaran	-	-	-	-	-	-	-	-	-	-	-	-	-	-	-	-	-	-
2	Pulau Hanaut	Bapinang	-	-	-	-	-	-	-	-	-	-	-	-	-	-	-	-	-	-
3	Mentaya Hilir Selatan	Samuda	-	-	-	-	-	-	-	-	-	2	-	2	2	100,0	-	-	2	100,0
4	Mentaya Hilir Utara	Bagendang	1	-	1	1	100,0	-	-	1	100,0	1	-	1	1	100,0	-	-	1	100,0
5	Mentawa Baru Keta	Ketapang 1	-	-	-	-	-	-	-	-	-	-	-	-	-	-	-	-	-	-
		Ketapang 2	-	-	-	-	-	-	-	-	-	-	-	-	-	-	-	-	-	-
		Pasir Putih	-	-	-	-	-	-	-	-	-	-	-	-	-	-	-	-	-	-
6	Baamang	Baamang 1	-	-	-	-	-	-	-	-	-	1	-	1	1	100,0	-	-	1	100,0
		Baamang 2	-	-	-	-	-	-	-	-	-	-	-	-	-	-	-	-	-	-
7	Seranau	Mentaya Seberang	-	-	-	-	-	-	-	-	-	2	4	6	2	100,0	4	100,0	6	100,0
8	Kota Besi	Kota Besi	-	-	-	-	-	-	-	-	-	1	-	1	1	100,0	-	-	1	100,0
9	Telawang	Sebabi	-	-	-	-	-	-	-	-	-	1	-	1	1	100,0	-	-	1	100,0
10	Cempaga	Cempaka Mulia	-	-	-	-	-	-	-	-	-	-	-	-	-	-	-	-	-	-
11	Cempaga Hulu	Pundu	-	-	-	-	-	-	-	-	-	1	-	1	1	100,0	-	-	1	100,0
12	Parenggean	Parenggean 1	-	-	-	-	-	-	-	-	-	-	-	-	-	-	-	-	-	-
		Parenggean 2	-	-	-	-	-	-	-	-	-	-	-	-	-	-	-	-	-	-
13	Tualan Hulu	Tualan Hulu	-	-	-	-	-	-	-	-	-	-	-	-	-	-	-	-	-	-
14	Mentaya Hulu	Kuala Kuayan	-	-	-	-	-	-	-	-	-	-	-	-	-	-	-	-	-	-
15	Bukit Santuai	Tumbang Penyahuan	-	-	-	-	-	-	-	-	-	1	-	1	1	100,0	-	-	1	100,0
16	Telaga Antang	Tumbang Sangai	-	-	-	-	-	-	-	-	-	-	1	1	-	-	1	100,0	1	100,0
17	Antang Kalang	Tumbang Kalang	-	-	-	-	-	-	-	-	-	-	-	-	-	-	-	-	-	-
JUMLAH (KAB/KOTA) 2021			1	-	1	1	100,0	-	-	1	100,0	10	5	15	10	100,0	5	100,0	15	100,0
2020			3	2	5	3	100,0	2	100,0	5	100,0	6	1	7	6	100,0	1	100,0	7	100,0
2019			-	-	-	-	-	-	-	-	-	12	9	21	12	100,0	9	100,0	21	100,0

Sumber: Bidang P2P Dinkes Kotim Tahun 2021

Keterangan :

- a = Penderita kusta PB merupakan penderita pada kohort yang sama, yaitu diambil dari penderita baru yang masuk dalam kohort yang sama 1 tahun sebelumnya, misalnya: untuk mencari RFT rate tahun 2018, maka dapat dihitung dari penderita baru tahun 2017 yang menyelesaikan pengobatan tepat waktu
- b= Penderita kusta MB merupakan penderita pada kohort yang sama, yaitu diambil dari penderita baru yang masuk dalam kohort yang sama 2 tahun sebelumnya, misalnya: untuk mencari RFT rate tahun 2018, maka dapat dihitung dari penderita baru tahun 2016 yang menyelesaikan pengobatan tepat waktu

TABEL 61

JUMLAH KASUS AFP (NON POLIO) MENURUT KECAMATAN DAN PUSKESMAS
KABUPATEN/KOTA KOTAWARINGIN TIMUR
TAHUN 2021

NO	KECAMATAN	PUSKESMAS	JUMLAH PENDUDUK <15 TAHUN	JUMLAH KASUS AFP (NON POLIO)
1	2	3	4	5
1	Teluk Sampit	Ujung Pandaran		NIHIL
2	Pulau Hanaut	Bapinang		
3	Mentaya Hilir Selatan	Samuda		
	Mentaya Hilir Utara	Bagendang		
5	Mentawa Baru Ketapang	Ketapang 1		
		Ketapang 2		
		Pasir Putih		
6	Baamang	Baamang 1		
		Baamang 2		
7	Seranau	Mentaya Seberang		
8	Kota Besi	Kota Besi		
9	Telawang	Sebabi		
10	Cempaga	Cempaka Mulia		
11	Cempaga Hulu	Pundu		
12	Parenggean	Parenggean 1		
		Parenggean 2		
13	Tualan Hulu	Tualan Hulu		
14	Mentaya Hulu	Kuala Kuayan		
15	Bukit Santuai	Tumbang Penyahuan		
16	Telaga Antang	Tumbang Sangai		
17	Antang Kalang	Tumbang Kalang		
JUMLAH (KAB/KOTA)			0	0
AFP RATE (NON POLIO) PER 100.000 PENDUDUK USIA < 15 TAHUN				0,0

Sumber: Bidang P2P Dinkes Kotim Tahun 2021

Keterangan: Jumlah kasus adalah seluruh kasus yang ada di wilayah kerja puskesmas tersebut termasuk kasus yang ditemukan di RS

TABEL 62

JUMLAH KASUS PENYAKIT YANG DAPAT DICEGAH DENGAN IMUNISASI (PD3I) MENURUT JENIS KELAMIN, KECAMATAN, DAN PUSKESMAS
KABUPATEN/KOTA KOTAWARINGIN TIMUR
TAHUN 2021

NO	KECAMATAN	PUSKESMAS	JUMLAH KASUS PD3I																
			DIFTERI				PERTUSIS	TETANUS NEONATORUM				HEPATITIS B			SUSPEK CAMPAK				
			JUMLAH KASUS			MENINGGAL		JUMLAH KASUS			MENINGGAL	JUMLAH KASUS							
			L	P	L+P			L	P	L+P		L	P	L+P				L	P
1	2	3	4	5	6	7	8	9	10	11	12	13	14	15	16	17	18	19	20
1	Teluk Sampit	Ujung Pandaran			-				-	-		-		-	-	-	-	-	-
2	Pulau Hanaut	Bapinang			-				-			-		-	1	1	-	-	-
3	Mentaya Hilir Selatan	Samuda			-				-			-		-	-	-	-	-	-
4	Mentaya Hilir Utara	Bagendang			-				-			-		1	-	1	2	-	2
5	Mentawa Baru Ketapa	Ketapang 1			-				-			-		-	-	-	1	1	2
		Ketapang 2			-				-			-		-	-	-	2	1	3
		Pasir Putih			-				-			-		-	-	-	-	-	-
6	Baamang	Baamang 1			-				-			-		1	-	1	-	1	1
		Baamang 2			-				-			-		-	-	-	-	1	1
7	Seranau	Mentaya Seberang			-				-			-		-	-	-	1	-	1
8	Kota Besi	Kota Besi			-				-			-		-	-	-	-	-	-
9	Telawang	Sebabi			-				-			-		-	-	-	-	1	1
10	Cempaga	Cempaka Mulia			-				-			-		1	-	1	-	-	-
11	Cempaga Hulu	Pundu			-				-			-		-	-	-	1	-	1
12	Parenggean	Parenggean 1			-				-			-		-	-	-	-	3	3
		Parenggean 2			-				-			-		1	-	1	-	-	-
13	Tualan Hulu	Tualan Hulu			-				-			-		-	-	-	-	1	1
14	Mentaya Hulu	Kuala Kuayan			-				-			-		1	-	1	1	-	1
15	Bukit Santuai	Tumbang Penyahuan			-				-			-		-	-	-	-	-	-
16	Telaga Antang	Tumbang Sangai			-				-			-		-	1	1	1	1	2
17	Antang Kalang	Tumbang Kalang			-				-			-		-	-	-	-	-	-
JUMLAH (KAB/KOTA)			-	-	-	-	-	-	-	-	-	-	-	5	2	7	9	10	19
CASE FATALITY RATE (%)																			
INSIDENS RATE SUSPEK CAMPAK																	2,2	2,4	4,6

Sumber: Bidang P2P Dinkes Kotim Tahun 2021

TABEL 63

KEJADIAN LUAR BIASA (KLB) DI DESA/KELURAHAN YANG DITANGANI < 24 JAM
KABUPATEN/KOTA KOTAWARINGIN TIMUR
TAHUN 2021

NO	KECAMATAN	PUSKESMAS	KLB DI DESA/KELURAHAN		
			JUMLAH	DITANGANI <24 JAM	%
1	2	3	4	5	6
1	Teluk Sampit	Ujung Pandaran		N I H I L	
2	Pulau Hanaut	Bapinang			
3	Mentaya Hilir Selatan	Samuda			
4	Mentaya Hilir Utara	Bagendang			
5	Mentawa Baru Ketapang	Ketapang 1			
		Ketapang 2			
		Pasir Putih			
6	Baamang	Baamang 1			
		Baamang 2			
7	Seranau	Mentaya Seberang			
8	Kota Besi	Kota Besi			
9	Telawang	Sebabi			
10	Cempaga	Cempaka Mulia			
11	Cempaga Hulu	Pundu			
12	Parenggean	Parenggean 1			
		Parenggean 2			
13	Tualan Hulu	Tualan Hulu			
14	Mentaya Hulu	Kuala Kuayan			
15	Bukit Santuai	Tumbang Penyahuan			
16	Telaga Antang	Tumbang Sangai			
17	Antang Kalang	Tumbang Kalang			
JUMLAH (KAB/KOTA)			0	0	0,0

Sumber: Bidang P2P Dinkes Kotim Tahun 2021

TABEL 64

JUMLAH PENDERITA DAN KEMATIAN PADA KLB MENURUT JENIS KEJADIAN LUAR BIASA (KLB)
KABUPATEN/KOTA KOTAWARINGIN TIMUR
TAHUN 2021

NO	JENIS KEJADIAN LUAR BIASA	YANG TERSERANG		WAKTU KEJADIAN (TANGGAL)			JUMLAH PENDERITA			KELOMPOK UMUR PENDERITA												JUMLAH KEMATIAN			JUMLAH PENDUDUK TERANCAM			ATTACK RATE (%)			CFR (%)			
		JUMLAH KEC	JUMLAH DESA/KEL	DIKETAHUI	DITANGGU LANGI	AKHIR	L	P	L+P	0-7 HARI	8-28 HARI	1-11 BLN	1-4 THN	5-9 THN	10-14 THN	15-19 THN	20-44 THN	45-54 THN	55-59 THN	60-69 THN	70+ THN	L	P	L+P	L	P	L+P	L	P	L+P	L	P	L+P	
1	2	3	4	5	6	7	8	9	10	11	12	13	14	15	16	17	18	19	20	21	22	23	24	25	26	27	28	29	30	31	32	33	34	
	N I H I L								0															-			-	-	-	-	-	-	-	-
									0															-			-	-	-	-	-	-	-	
									0															-			-	-	-	-	-	-	-	-
									0															-			-	-	-	-	-	-	-	-
									0															-			-	-	-	-	-	-	-	-
									0															-			-	-	-	-	-	-	-	-
									0															-			-	-	-	-	-	-	-	-

Sumber: Bidang P2P Dinkes Kotim Tahun 2021

TABEL 65

**KASUS DEMAM BERDARAH DENGUE (DBD) MENURUT JENIS KELAMIN, KECAMATAN, DAN PUSKESMAS
KABUPATEN/KOTA KOTAWARINGIN TIMUR
TAHUN 2021**

NO	KECAMATAN	PUSKESMAS	DEMAM BERDARAH DENGUE (DBD)								
			JUMLAH KASUS			MENINGGAL			CFR (%)		
			L	P	L+P	L	P	L+P	L	P	L+P
1	2	3	4	5	6	7	8	9	10	11	12
1	Teluk Sampit	Ujung Pandaran	-	-	-	-	-	-	-	-	-
2	Pulau Hanaut	Bapinang	-	-	-	-	-	-	-	-	-
3	Mentaya Hilir Selatan	Samuda	-	-	-	-	-	-	-	-	-
4	Mentaya Hilir Utara	Bagendang	-	-	-	-	-	-	-	-	-
5	Mentawa Baru Ketapang	Ketapang 1	1	1	2	-	-	-	-	-	-
		Ketapang 2	3	-	3	-	-	-	-	-	-
		Pasir Putih	-	-	-	-	-	-	-	-	-
6	Baamang	Baamang 1	1	-	1	-	-	-	-	-	-
		Baamang 2	-	-	-	-	-	-	-	-	-
7	Seranau	Mentaya Seberang	-	-	-	-	-	-	-	-	-
8	Kota Besi	Kota Besi	-	-	-	-	-	-	-	-	-
9	Telawang	Sebabi	-	-	-	-	-	-	-	-	-
10	Cempaga	Cempaka Mulia	-	-	-	-	-	-	-	-	-
11	Cempaga Hulu	Pundu	-	2	2	-	-	-	-	-	-
12	Parenggean	Parenggean 1	-	-	-	-	-	-	-	-	-
		Parenggean 2	-	-	-	-	-	-	-	-	-
13	Tualan Hulu	Tualan Hulu	-	-	-	-	-	-	-	-	-
14	Mentaya Hulu	Kuala Kuayan	-	-	-	-	-	-	-	-	-
15	Bukit Santuai	Tumbang Penyahuan	-	-	-	-	-	-	-	-	-
16	Telaga Antang	Tumbang Sangai	-	-	-	-	-	-	-	-	-
17	Antang Kalang	Tumbang Kalang	-	-	-	-	-	-	-	-	-
JUMLAH (KAB/KOTA)			5	3	8	-	-	-	-	-	-
ANGKA KESAKITAN DBD PER 100.000 PENDUDUK			1,2	0,7	1,9						

Sumber: Bidang P2P Dinkes Kotim Tahun 2021

Keterangan: Jumlah kasus adalah seluruh kasus yang ada di wilayah kerja puskesmas tersebut termasuk kasus yang ditemukan di RS

TABEL 66

KESAKITAN DAN KEMATIAN AKIBAT MALARIA MENURUT JENIS KELAMIN, KECAMATAN, DAN PUSKESMAS
KABUPATEN/KOTA KOTAWARINGIN TIMUR
TAHUN 2021

NO	KECAMATAN	PUSKESMAS	MALARIA															
			SUSPEK	KONFIRMASI LABORATORIUM			% KONFIRMASI LABORATORIUM	POSITIF			PENGOBATAN STANDAR	% PENGOBATAN STANDAR	MENINGGAL			CFR		
1	2	3	4	MIKROSKOPIS	RAPID DIAGNOSTIC TEST (RDT)	TOTAL	8	L	P	L+P	12	13	L	P	L+P	L	P	L+P
1	Teluk Sampit	Ujung Pandaran	-	-	-	-	-	-	-	-	-	-	-	-	-	-	-	-
2	Pulau Hanaut	Bapinang	-	-	-	-	-	-	-	-	-	-	-	-	-	-	-	-
3	Mentaya Hilir Selatar	Samuda	3	-	-	-	-	-	-	-	-	-	-	-	-	-	-	-
4	Mentaya Hilir Utara	Bagendang	-	-	-	-	-	-	-	-	-	-	-	-	-	-	-	-
5	Mentawa Baru Ketap	Ketapang 1	-	-	-	-	-	-	-	-	-	-	-	-	-	-	-	-
		Ketapang 2	-	-	-	-	-	-	-	-	-	-	-	-	-	-	-	-
		Pasir Putih	-	-	-	-	-	-	-	-	-	-	-	-	-	-	-	-
6	Baamang	Baamang 1	-	-	-	-	-	-	-	-	-	-	-	-	-	-	-	-
		Baamang 2	1	-	-	-	-	-	-	-	-	-	-	-	-	-	-	-
7	Serantau	Mentaya Seberang	-	-	-	-	-	-	-	-	-	-	-	-	-	-	-	-
8	Kota Besi	Kota Besi	1	-	-	-	-	-	-	-	-	-	-	-	-	-	-	-
9	Telawang	Sebabi	5	-	-	-	-	-	-	-	-	-	-	-	-	-	-	-
10	Cempaga	Cempaka Mulia	-	-	-	-	-	-	-	-	-	-	-	-	-	-	-	-
11	Cempaga Hulu	Pundu	8	-	-	-	-	-	-	-	-	-	-	-	-	-	-	-
12	Parenggean	Parenggean 1	4	-	-	-	-	-	-	-	-	-	-	-	-	-	-	-
		Parenggean 2	2	-	-	-	-	-	-	-	-	-	-	-	-	-	-	-
13	Tualan Hulu	Tualan Hulu	-	-	-	-	-	-	-	-	-	-	-	-	-	-	-	-
14	Mentaya Hulu	Kuala Kuayan	1	-	-	-	-	-	-	-	-	-	-	-	-	-	-	-
15	Bukit Santuai	Tumbang Penyahuar	-	-	-	-	-	-	-	-	-	-	-	-	-	-	-	-
16	Telaga Antang	Tumbang Sangai	-	-	-	-	-	-	-	-	-	-	-	-	-	-	-	-
17	Antang Kalang	Tumbang Kalang	7	-	-	-	-	-	-	-	-	-	-	-	-	-	-	-
JUMLAH (KAB/KOTA)			32	-	-	-	-	-	-	-	-	-	-	-	-	-	-	-
ANGKA KESAKITAN (ANNUAL PARASITE INCIDENCE) PER 1.000 PENDUDUK								-	-	-								

Sumber: Bidang P2P Dinkes Kotim Tahun 2021

Ket: Jumlah kasus adalah seluruh kasus yang ada di wilayah kerja puskesmas tersebut termasuk kasus yang ditemukan di RS

TABEL 67

PENDERITA KRONIS FILARIASIS MENURUT JENIS KELAMIN, KECAMATAN, DAN PUSKESMAS
KABUPATEN/KOTA KOTAWARINGIN TIMUR
TAHUN 2021

NO	KECAMATAN	PUSKESMAS	PENDERITA KRONIS FILARIASIS														
			KASUS KRONIS TAHUN SEBELUMNYA			KASUS KRONIS BARU DITEMUKAN			KASUS KRONIS PINDAH			KASUS KRONIS MENINGGAL			JUMLAH SELURUH KASUS KRONIS		
			L	P	L+P	L	P	L+P	L	P	L+P	L	P	L+P	L	P	L+P
1	2	3	4	5	6	7	8	9	10	11	12	13	14	15	16	17	18
1	Teluk Sampit	Ujung Pandaran	2	-	2	-	-	-	-	-	-	-	-	-	2	-	2
2	Pulau Hanaut	Bapinang	-	-	-	-	-	-	-	-	-	-	-	-	-	-	-
3	Mentaya Hilir Selatan	Samuda	-	2	2	-	-	-	-	-	-	-	-	-	-	2	2
4	Mentaya Hilir Utara	Bagendang	-	-	-	-	-	-	-	-	-	-	-	-	-	-	-
5	Mentawa Baru Ketapang	Ketapang 1	4	-	4	-	1	1	-	-	-	-	-	-	4	1	5
		Ketapang 2	-	-	-	-	-	-	-	-	-	-	-	-	-	-	-
		Pasir Putih	-	-	-	-	-	-	-	-	-	-	-	-	-	-	-
6	Baamang	Baamang 1	3	1	4	-	-	-	-	-	-	-	-	-	3	1	4
		Baamang 2	3	1	4	-	-	-	-	-	-	-	-	-	3	1	4
7	Seranau	Mentaya Seberang	7	-	7	-	-	-	-	-	-	-	-	-	7	-	7
8	Kota Besi	Kota Besi	-	-	-	-	-	-	-	-	-	-	-	-	-	-	-
9	Telawang	Sebabai	5	-	5	-	-	-	-	-	-	-	-	-	5	-	5
10	Cempaga	Cempaka Mulia	5	-	5	-	-	-	-	-	-	-	-	-	5	-	5
11	Cempaga Hulu	Pundu	1	-	1	-	-	-	-	-	-	-	-	-	1	-	1
12	Parenggean	Parenggean 1	-	-	-	-	-	-	-	-	-	-	-	-	-	-	-
		Parenggean 2	-	-	-	-	-	-	-	-	-	-	-	-	-	-	-
13	Tualan Hulu	Tualan Hulu	-	-	-	-	-	-	-	-	-	-	-	-	-	-	-
14	Mentaya Hulu	Kuala Kuayan	-	-	-	-	-	-	-	-	-	-	-	-	-	-	-
15	Bukit Santuai	Tumbang Penyahuan	-	-	-	-	-	-	-	-	-	-	-	-	-	-	-
16	Telaga Antang	Tumbang Sangai	-	-	-	-	-	-	-	-	-	-	-	-	-	-	-
17	Antang Kalang	Tumbang Kalang	-	-	-	-	-	-	-	-	-	-	-	-	-	-	-
JUMLAH (KAB/KOTA) 2021			30	4	34	-	1	1	-	-	-	-	-	-	30	5	35
2020			32	3	35	-	-	-	-	-	-	-	-	-	32	3	35
2019			37	6	43	-	-	-	-	-	-	6	3	9	31	3	34

Sumber: Bidang P2P Dinkes Kotim Tahun 2021

Keterangan: Jumlah kasus adalah seluruh kasus yang ada di wilayah kerja puskesmas tersebut termasuk kasus yang ditemukan di RS

TABEL 68

PELAYANAN KESEHATAN PENDERITA HIPERTENSI MENURUT JENIS KELAMIN, KECAMATAN, DAN PUSKESMAS
KABUPATEN/KOTA KOTAWARINGIN TIMUR
TAHUN 2021

NO	KECAMATAN	PUSKESMAS	JUMLAH ESTIMASI PENDERITA HIPERTENSI BERUSIA ≥ 15 TAHUN			MENDAPAT PELAYANAN KESEHATAN					
						LAKI-LAKI		PEREMPUAN		LAKI-LAKI + PEREMPUAN	
			LAKI-LAKI	PEREMPUAN	LAKI-LAKI + PEREMPUAN	JUMLAH	%	JUMLAH	%	JUMLAH	%
1	2	3	4	5	6	7	8	9	10	11	12
1	Teluk Sampit	Ujung Pandaran	272	250	522	272	100,0	250	100,0	522	100,0
2	Pulau Hanaut	Bapinang	390	364	754	226	57,9	364	100,0	590	78,2
3	Mentaya Hilir Selatan	Samuda	337	318	655	202	59,9	212	66,7	414	63,2
4	Mentaya Hilir Utara	Bagendang	218	206	424	167	76,6	199	96,6	366	86,3
5	Mentawa Baru Ketapang	Ketapang 1	344	327	671	275	79,9	300	91,7	575	85,7
		Ketapang 2	636	606	1.242	380	59,7	508	83,8	888	71,5
		Pasir Putih	87	83	170	87	100,0	83	100,0	170	100,0
6	Baamang	Baamang 1	293	279	572	194	66,2	248	88,9	442	77,3
		Baamang 2	286	273	559	131	45,8	213	78,0	344	61,5
7	Seranau	Mentaya Seberang	129	119	248	100	77,5	118	99,2	218	87,9
8	Kota Besi	Kota Besi	317	288	605	175	55,2	279	96,9	454	75,0
9	Telawang	Sebabi	363	321	684	234	64,5	249	77,6	483	70,6
10	Cempaga	Cempaka Mulia	243	223	466	120	49,4	182	81,6	302	64,8
11	Cempaga Hulu	Pundu	122	112	234	122	100,0	112	100,0	234	100,0
12	Parenggean	Parenggean 1	528	495	1.023	420	79,5	310	62,6	730	71,4
		Parenggean 2	187	175	362	187	100,0	175	100,0	362	100,0
13	Tualan Hulu	Tualan Hulu	91	82	173	91	100,0	82	100,0	173	100,0
14	Mentaya Hulu	Kuala Kuayan	475	431	906	322	67,8	431	100,0	753	83,1
15	Bukit Santuai	Tumbang Penyahuan	150	134	284	102	68,0	107	79,9	209	73,6
16	Telaga Antang	Tumbang Sangai	340	315	655	176	51,8	194	61,6	370	56,5
17	Antang Kalang	Tumbang Kalang	173	157	330	102	59,0	107	68,2	209	63,3
JUMLAH (KAB/KOTA) 2021			5.981	5.558	11.539	4.085	68,3	4.723	85,0	8.808	76,3
2020			15.909	14.866	30.775	9.696	60,9	9.022	60,7	18.718	60,8

Sumber: Bidang P2P Dinkes Kotim Tahun 2021

TABEL 69

PELAYANAN KESEHATAN PENDERITA DIABETES MELITUS (DM) MENURUT KECAMATAN DAN PUSKESMAS
KABUPATEN/KOTA KOTAWARINGIN TIMUR
TAHUN 2021

NO	KECAMATAN	PUSKESMAS	JUMLAH PENDERITA DM	PENDERITA DM YANG MENDAPATKAN PELAYANAN KESEHATAN SESUAI STANDAR	
				JUMLAH	%
1	2	3	4	5	6
1	Teluk Sampit	Ujung Pandaran	145	145	100,0
2	Pulau Hanaut	Bapinang	126	126	100,0
3	Mentaya Hilir Selatan	Samuda	145	120	82,8
4	Mentaya Hilir Utara	Bagendang	173	79	45,7
5	Mentawa Baru Ketapang	Ketapang 1	256	256	100,0
		Ketapang 2	416	227	54,6
		Pasir Putih	136	88	64,7
6	Baamang	Baamang 1	248	163	65,7
		Baamang 2	180	128	71,1
7	Seranau	Mentaya Seberang	140	67	47,9
8	Kota Besi	Kota Besi	182	146	80,2
9	Telawang	Sebabi	132	88	66,7
10	Cempaga	Cempaka Mulia	169	92	54,4
11	Cempaga Hulu	Pundu	182	99	54,4
12	Parenggean	Parenggean 1	124	124	100,0
		Parenggean 2	142	142	100,0
13	Tualan Hulu	Tualan Hulu	96	53	55,2
14	Mentaya Hulu	Kuala Kuayan	260	260	100,0
15	Bukit Santuai	Tumbang Penyahuan	26	26	100,0
16	Telaga Antang	Tumbang Sangai	133	114	85,7
17	Antang Kalang	Tumbang Kalang	60	54	90,0
JUMLAH (KAB/KOTA) 2021			3.471	2.597	74,8
2020			4.624	3.242	70,1

Sumber: Bidang P2P Dinkes Kotim Tahun 2021

TABEL 70

CAKUPAN DETEKSI DINI KANKER LEHER RAHIM DENGAN METODE IVA DAN KANKER PAYUDARA DENGAN PEMERIKSAAN KLINIS (SADANIS)
MENURUT KECAMATAN DAN PUSKESMAS
KABUPATEN/KOTA KOTAWARINGIN TIMUR
TAHUN 2021

NO	KECAMATAN	PUSKESMAS	PUSKESMAS MELAKSANAKAN KEGIATAN DETEKSI DINI IVA & SADANIS*	PEREMPUAN USIA 30-50 TAHUN	PEMERIKSAAN LEHER RAHIM DAN PAYUDARA		IVA POSITIF		CURIGA KANKER		TUMOR/BENJOLAN	
					JUMLAH	%	JUMLAH	%	JUMLAH	%	JUMLAH	%
1	2	3	4	5	6	7	8	9	10	11	12	13
1	Teluk Sampit	Ujung Pandaran	x	3.094	-	-	-	-	-	-	-	-
2	Pulau Hanaut	Bapinang	v	5.131	10	0,2	-	-	-	-	-	-
3	Mentaya Hilir Selatan	Samuda	v	5.469	15	0,3	-	-	-	-	-	-
4	Mentaya Hilir Utara	Bagendang	v	4.509	143	3,2	9	6,3	-	-	-	-
5	Mentawa Baru Ketapang	Ketapang 1	v	3.066	31	1,0	1	3,2	-	-	-	-
		Ketapang 2	v	419	21	5,0	-	-	-	-	-	-
		Pasir Putih	v	1.513	63	4,2	3	4,8	-	-	-	-
6	Baamang	Baamang 1	v	11.514	23	0,2	-	-	-	-	-	-
		Baamang 2	v	7.793	63	0,8	-	-	-	-	-	-
7	Seranau	Mentaya Seberang	v	3.240	29	0,9	1	3,4	-	-	2	6,9
8	Kota Besi	Kota Besi	v	3.735	68	1,8	5	7,4	-	-	-	-
9	Telawang	Sebabi	v	3.309	14	0,4	-	-	-	-	-	-
10	Cempaga	Cempaka Mulia	x	6.240	-	-	-	-	-	-	-	-
11	Cempaga Hulu	Pundu	v	3.377	17	0,5	-	-	-	-	-	-
12	Parenggean	Parenggean 1	v	2.636	31	1,2	-	-	-	-	-	-
		Parenggean 2	v	929	32	3,4	-	-	2	6,3	-	-
13	Tualan Hulu	Tualan Hulu	x	1.150	-	-	-	-	-	-	-	-
14	Mentaya Hulu	Kuala Kuayan	v	1.457	12	0,8	-	-	-	-	-	-
15	Bukit Santuai	Tumbang Penyahuan	x	2.260	-	-	-	-	-	-	-	-
16	Telaga Antang	Tumbang Sangai	x	5.191	-	-	-	-	-	-	-	-
17	Antang Kalang	Tumbang Kalang	x	2.805	-	-	-	-	-	-	-	-
JUMLAH (KAB/KOTA) 2021			15	78.837	572	0,7	19	3,3	2	0,3	2	0,3
2020			21	75.835	696	1,2	26	3,7	2	0,3	1	0,1
2019			21	72.870	2.119	2,9	59	2,8	-	-	2	0,1

Sumber: Bidang P2P Dinkes Kotim Tahun 2021

Keterangan: IVA: Inspeksi Visual dengan Asam asetat

* diisi dengan checklist (V)

TABEL 71

PELAYANAN KESEHATAN ORANG DENGAN GANGGUAN JIWA (ODGJ) BERAT MENURUT KECAMATAN DAN PUSKESMAS
KABUPATEN/KOTA KOTAWARINGIN TIMUR
TAHUN 2021

NO	KECAMATAN	PUSKESMAS	PELAYANAN KESEHATAN ODGJ BERAT		
			SASARAN ODGJ BERAT	MENDAPAT PELAYANAN KESEHATAN	
				JUMLAH	%
1	2	3	4	5	6
1	Teluk Sampit	Ujung Pandaran	15	13	86,7
2	Pulau Hanaut	Bapinang	42	37	88,1
3	Mentaya Hilir Selatan	Samuda	77	68	88,3
4	Mentaya Hilir Utara	Bagendang	14	11	78,6
5	Mentawa Baru Ketapang	Ketapang 1	25	21	84,0
		Ketapang 2	33	22	66,7
		Pasir Putih	4	1	25,0
6	Baamang	Baamang 1	31	10	32,3
		Baamang 2	16	7	43,8
7	Seranau	Mentaya Seberang	35	26	74,3
8	Kota Besi	Kota Besi	45	37	82,2
9	Telawang	Sebabu	21	14	66,7
10	Cempaga	Cempaka Mulia	32	26	81,3
11	Cempaga Hulu	Pundu	28	15	53,6
12	Parenggean	Parenggean 1	16	13	81,3
		Parenggean 2	14	11	78,6
13	Tualan Hulu	Tualan Hulu	22	19	86,4
14	Mentaya Hulu	Kuala Kuayan	37	16	43,2
15	Bukit Santuai	Tumbang Penyahuan	30	25	83,3
16	Telaga Antang	Tumbang Sangai	26	21	80,8
17	Antang Kalang	Tumbang Kalang	17	13	76,5
JUMLAH (KAB/KOTA) 2021			580	426	73,4
2020			505	407	80,6
2019			414	301	72,7

Sumber: Bidang P2P Dinkes Kotim Tahun 2021

TABEL 72

PERSENTASE SARANA AIR MINUM YANG DILAKUKAN PENGAWASAN
KABUPATEN/KOTA KOTAWARINGIN TIMUR
TAHUN 2021

NO	KECAMATAN	PUSKESMAS	JUMLAH SARANA AIR MINUM	INSPEKSI KESEHATAN LINGKUNGAN (IKL)				PEMERIKSAAN			
				JUMLAH SARANA AIR MINUM DI IKL	%	JUMLAH SARANA AIR MINUM DGN RESIKO RENDAH+ SEDANG	%	JUMLAH SARANA AIR MINUM DIAMBIL SAMPEL	%	JUMLAH SARANA AIR MINUM MEMENUHI SYARAT	%
1	2	3	4	5	6	7	8	9	10	11	12
1	Teluk Sampit	Ujung Pandaran	5	5	100,0	4	80,0	-	-	-	-
2	Pulau Hanaut	Bapinang	3	3	100,0	3	100,0	-	-	-	-
3	Mentaya Hilir Selatan	Samuda	17	17	100,0	14	82,4	1	5,9	-	-
4	Mentaya Hilir Utara	Bagendang	10	10	100,0	7	70,0	1	10,0	1	100,0
5	Mentawa Baru Ketapang	Ketapang 1	49	20	40,8	19	95,0	-	-	-	-
		Ketapang 2	49	4	8,2	4	100,0	1	2,0	1	100,0
		Pasir Putih	2	2	100,0	2	100,0	-	-	-	-
6	Baamang	Baamang 1	35	14	40,0	9	64,3	1	2,9	1	100,0
		Baamang 2	16	1	6,3	-	-	-	-	-	-
7	Seranau	Mentaya Seberang	2	-	-	-	-	-	-	-	-
8	Kota Besi	Kota Besi	22	-	-	-	-	1	4,5	1	100,0
9	Telawang	Sebabai	12	3	25,0	3	100,0	-	-	-	-
10	Cempaga	Cempaka Mulia	7	7	100,0	7	100,0	1	14,3	-	-
11	Cempaga Hulu	Pundu	6	6	100,0	6	100,0	1	16,7	-	-
12	Parenggean	Parenggean 1	23	12	52,2	7	58,3	1	4,3	-	-
		Parenggean 2	3	2	66,7	2	100,0	-	-	-	-
13	Tualan Hulu	Tualan Hulu	7	7	100,0	-	-	-	-	-	-
14	Mentaya Hulu	Kuala Kuayan	16	16	100,0	-	-	-	-	-	-
15	Bukit Santuai	Tumbang Penyahuan	72	40	55,6	27	67,5	-	-	-	-
16	Telaga Antang	Tumbang Sangai	28	28	100,0	-	-	-	-	-	-
17	Antang Kalang	Tumbang Kalang	8	8	100,0	8	100,0	-	-	-	-
JUMLAH (KAB/KOTA) 2021			392	205	52,3	122	59,5	8	2,0	4	50,0
2020			375	253	67,5	163	64,4	51	13,6	43	84,3
2019			681	284	41,7	236	83,1	38	5,6	34	89,5

Sumber : Bidang Kesmas Dinkes Kotim Sumber: Bidang Kesmas Dinkes Kotim Tahun 2020

TABEL 73

**JUMLAH KK DENGAN AKSES TERHADAP FASILITAS SANITASI YANG LAYAK (JAMBAN SEHAT) MENURUT KECAMATAN, DAN PUSKESMAS
KABUPATEN/KOTA KOTAWARINGIN TIMUR
TAHUN 2021**

NO	KECAMATAN	PUSKESMAS	JUMLAH KK	SHARING/KOMUNAL		JAMBAN SEHAT SEMI PERMANEN (JSSP)		JAMBAN SEHAT PERMANEN (JSP)		KELUARGA DENGAN AKSES TERHADAP FASILITAS SANITASI YANG LAYAK (JAMBAN SEHAT)	
				JUMLAH SARANA	JUMLAH KK PENGGUNA	JUMLAH SARANA	JUMLAH KK PENGGUNA	JUMLAH SARANA	JUMLAH KK PENGGUNA	JUMLAH	%
1	2	3	4	5	6	7	8	9	10	11	12
1	Teluk Sampit	Ujung Pandaran	3.279	117	239	225	403	1.221	1.989	2.631	80,2
2	Pulau Hanaut	Bapinang	5.423	231	378	247	404	351	3.072	3.854	71,1
3	Mentaya Hilir Selatan	Samuda	7.340	-	-	2.738	-	10.514	-	-	-
4	Mentaya Hilir Utara	Bagendang	4.800	171	201	392	478	1.387	1.805	2.484	51,8
5	Mentawa Baru Ketapan	Ketapang 1	9.617	-	-	1	2	1.326	4.238	4.240	44,1
		Ketapang 2	17.820	351	291	1.166	697	10.305	6.712	7.700	43,2
		Pasir Putih	2.428	10	22	25	50	2.474	2.378	2.450	100,9
6	Baamang	Baamang 1	10.333	504	624	491	727	5.341	8.354	9.705	93,9
		Baamang 2	10.055	34	44	103	152	5.758	4.386	4.582	45,6
7	Seranau	Mentaya Seberang	3.449	129	158	1.176	784	3.265	2.177	3.119	90,4
8	Kota Besi	Kota Besi	5.602	7	113	1.341	1.703	1.315	1.674	3.490	62,3
9	Telawang	Sebabu	4.557	23	43	228	380	1.488	2.480	2.903	63,7
10	Cempaga	Cempaka Mulia	6.576	284	83	493	657	2.006	2.675	3.415	51,9
11	Cempaga Hulu	Pundu	5.547	275	329	1.367	1.823	1.295	2.158	4.310	77,7
12	Parenggean	Parenggean 1	5.792	807	659	1.306	1.381	2.198	2.551	4.591	79,3
		Parenggean 2	2.158	238	528	557	371	1.271	1.271	2.170	100,6
13	Tualan Hulu	Tualan Hulu	2.231	291	125	1.025	983	712	335	1.443	64,7
14	Mentaya Hulu	Kuala Kuayan	5.446	152	165	291	336	971	1.071	1.572	28,9
15	Bukit Santuai	Tumbang Penyahuan	2.307	60	90	5	8	643	2.299	2.397	103,9
16	Telaga Antang	Tumbang Sangai	6.017	135	-	839	-	3.617	-	-	-
17	Antang Kalang	Tumbang Kalang	3.590	27	23	2	3	1.596	2.219	2.245	62,5
JUMLAH (KAB/KOTA) 2021			124.367	3.846	4.115	14.018	11.342	59.054	53.844	69.301	55,7
2020			125.976	3.846	4.115	14.711	11.607	55.362	41.489	57.211	45,4
2019			130.403	3.672	5.587	15.018	15.644	44.539	43.479	64.711	49,6

Sumber: Bidang Kesmas Dinkes Kotim Tahun 2021

TABEL 74

DESA YANG MELAKSANAKAN SANITASI TOTAL BERBASIS MASYARAKAT
KABUPATEN/KOTA KOTAWARINGIN TIMUR
TAHUN 2021

NO	KECAMATAN	PUSKESMAS	JUMLAH DESA/ KELURAHAN	SANITASI TOTAL BERBASIS MASYARAKAT (STBM)					
				DESA MELAKSANAKAN STBM		DESA STOP BABS (SBS)		DESA STBM	
				JUMLAH	%	JUMLAH	%	JUMLAH	%
1	2	3	4	5	6	7	8	9	10
1	Teluk Sampit	Ujung Pandaran	6	2	33,3	-	-	-	-
2	Pulau Hanaut	Bapinang	14	5	35,7	1	7,1	-	-
3	Mentaya Hilir Selatan	Samuda	10	9	90,0	-	-	-	-
4	Mentaya Hilir Utara	Bagendang	7	4	57,1	1	14,3	-	-
5	Mentawa Baru Ketapa	Ketapang 1	11	3	27,3	-	-	-	-
		Ketapang 2		7	63,6	1	9,1	-	-
		Pasir Putih		1	9,1	1	9,1	-	-
6	Baamang	Baamang 1	6	-	-	-	-	-	-
		Baamang 2		4	66,7	1	16,7	-	-
7	Seranau	Mentaya Seberang	6	-	-	1	16,7	-	-
8	Kota Besi	Kota Besi	11	-	-	-	-	-	-
9	Telawang	Sebabi	6	6	100,0	-	-	-	-
10	Cempaga	Cempaka Mulia	8	8	100,0	-	-	-	-
11	Cempaga Hulu	Pundu	11	6	54,5	-	-	-	-
12	Parenggean	Parenggean 1	15	8	53,3	3	20,0	-	-
		Parenggean 2	-	5	33,3	4	26,7	-	-
13	Tualan Hulu	Tualan Hulu	11	9	81,8	-	-	-	-
14	Mentaya Hulu	Kuala Kuayan	16	13	81,3	-	-	-	-
15	Bukit Santuai	Tumbang Penyahuan	14	2	14,3	2	14,3	-	-
16	Telaga Antang	Tumbang Sangai	18	5	27,8	3	16,7	3	16,7
17	Antang Kalang	Tumbang Kalang	15	15	100,0	3	20,0	-	-
JUMLAH (KAB/KOTA) 2021			185	112	60,5	21	11,4	3	1,6
2020			185	102	55,1	20	10,8	8	4,3
2019			185	118	63,8	18	9,7	-	-

Sumber: Bidang Kesmas Dinkes Kotim Tahun 2021

* SBS (Stop Buang Air Besar Sembarangan)

TABEL 75

PERSENTASE TEMPAT-TEMPAT UMUM (TTU) MEMENUHI SYARAT KESEHATAN MENURUT KECAMATAN DAN PUSKESMAS
KABUPATEN/KOTA KOTAWARINGIN TIMUR
TAHUN 2021

N O	KECAMATAN	PUSKESMAS	TTU YANG ADA								TTU MEMENUHI SYARAT KESEHATAN															
			SARANA PENDIDIKAN			SARANA KESEHATAN		TEMPAT IBADAH	PASAR	JUMLAH TTU YANG ADA	SARANA PENDIDIKAN						SARANA KESEHATAN				TEMPAT IBADAH		PASAR		JUMLAH TOTAL	
			SD/MI	SMP/MTs	SMA/MA	PUSKE SMAS	RUMAH SAKIT UMUM				SD/MI		SMP/MTs		SMA/MA		PUSKESMAS		RUMAH SAKIT							
											Σ	%	Σ	%	Σ	%	Σ	%	Σ	%						
1	2	3	4	5	6	7	8	9	10	11	12	13	14	15	16	17	18	19	20	21	22	23	24	25	26	27
1	Teluk Sampit	Ujung Pandaran	11	5	1	1	-	14	-	32	6	54,5	4	80,0	1	100,0	1	100,0	-	-	-	-	-	-	12	37,5
2	Pulau Hanaut	Bapinang	28	8	2	1	-	66	-	105	12	42,9	4	50,0	1	50,0	1	100,0	-	-	-	-	-	-	18	17,1
3	Mentaya Hilir Selatan	Samuda	28	7	5	1	1	80	1	123	28	100,0	7	100,0	5	100,0	1	100,0	1	100,0	79	98,8	1	100,0	122	99,2
4	Mentaya Hilir Utara	Bagendang	17	4	1	1	-	22	2	47	12	70,6	3	75,0	1	100,0	1	100,0	-	-	21	95,5	-	-	38	80,9
5	Mentawa Baru Ketapa	Ketapang 1	26	7	7	1	1	28	2	72	15	57,7	5	71,4	2	28,6	1	100,0	1	100,0	12	42,9	-	-	36	50,0
		Ketapang 2	19	8	2	1	-	32	1	63	11	57,9	4	50,0	1	50,0	1	100,0	-	-	7	21,9	1	100,0	25	39,7
		Pasir Putih	3	1	4	1	-	1	-	10	3	100,0	1	100,0	1	25,0	1	100,0	-	-	-	-	-	-	6	60,0
6	Baamang	Baamang 1	18	2	6	1	-	41	2	70	17	94,4	2	100,0	6	100,0	1	100,0	-	-	41	100,0	1	50,0	68	97,1
		Baamang 2	9	8	3	1	-	14	3	38	7	77,8	6	75,0	2	66,7	1	100,0	-	-	-	-	-	-	16	42,1
7	Seranau	Mentaya Seberang	15	2	-	1	-	1	-	19	8	53,3	1	50,0	-	-	1	100,0	-	-	-	-	-	-	10	52,6
8	Kota Besi	Kota Besi	21	7	2	1	-	48	-	79	4	19,0	1	14,3	1	50,0	1	100,0	-	-	33	68,8	-	-	40	50,6
9	Telawang	Sebabi	19	6	1	1	-	17	1	45	-	-	-	-	-	-	1	100,0	-	-	-	-	-	-	1	2,2
10	Cempaga	Cempaka Mulia	24	4	2	1	-	71	-	102	8	33,3	3	75,0	2	100,0	1	100,0	-	-	-	-	-	-	14	13,7
11	Cempaga Hulu	Pundu	21	6	2	1	-	1	-	31	9	42,9	1	16,7	1	50,0	1	100,0	-	-	-	-	-	-	12	38,7
12	Parenggean	Parenggean 1	17	7	4	1	1	29	1	60	4	23,5	3	42,9	1	25,0	1	100,0	1	100,0	8	27,6	-	-	18	30,0
		Parenggean 2	10	4	-	1	-	1	-	16	-	-	-	-	-	-	1	100,0	-	-	-	-	-	-	1	6,3
13	Tualan Hulu	Tualan Hulu	10	2	-	1	-	18	-	31	10	100,0	2	100,0	-	-	1	100,0	-	-	-	-	-	-	13	41,9
14	Mentaya Hulu	Kuala Kuayan	24	6	4	1	-	43	3	81	24	100,0	2	33,3	-	-	1	100,0	-	-	6	14,0	1	33,3	34	42,0
15	Bukit Santuai	Tumbang Penyahuan	12	2	1	1	-	14	-	30	-	-	-	-	-	-	1	100,0	-	-	-	-	-	-	1	3,3
16	Telaga Antang	Tumbang Sangai	19	5	2	1	-	87	2	116	13	68,4	5	100,0	2	100,0	1	100,0	-	-	87	100,0	2	100,0	110	94,8
17	Antang Kalang	Tumbang Kalang	19	6	1	1	-	8	-	35	2	10,5	3	50,0	1	100,0	1	100,0	-	-	8	100,0	-	-	15	42,9
JUMLAH (KAB/KOTA) 2021			370	107	50	21	3	636	18	1.205	193	52,2	57	53,3	28	56,0	21	100,0	3	100,0	302	47,5	6	33,3	610	50,6
2020			372	99	47	92	3	631	14	1.258	152	40,9	53	53,5	21	44,7	47	51,1	-	-	268	42,5	5	35,7	546	43,4
2019			372	99	47	89	2	479	9	1.097	156	41,9	57	57,6	24	51,1	66	74,2	1	50,0	248	51,8	3	33,3	555	50,6

Sumber: Bidang Kesmas Dinkes Kotim Tahun 2021

TABEL 76

TEMPAT PENGELOLAAN MAKANAN (TPM) MEMENUHI SYARAT KESEHATAN MENURUT KECAMATAN DAN PUSKESMAS
KABUPATEN/KOTA KOTAWARINGIN TIMUR
TAHUN 2021

NO	KECAMATAN	PUSKESMAS	TPM YANG ADA					TPM MEMENUHI SYARAT KESEHATAN									
			JASA BOGA	RUMAH MAKAN/RESTORAN	DEPOT AIR MINUM (DAM)	MAKANAN JAJANAN/ KANTIN/ SENTRA MAKANAN JAJANAN	JUMLAH TPM YANG ADA	JASA BOGA		RUMAH MAKAN/ RESTORAN		DEPOT AIR MINUM (DAM)		MAKANAN JAJANAN/KANTIN/SENTRA MAKANAN JAJANAN		JUMLAH TPM MEMENUHI SYARAT KESEHATAN	
								JUMLAH	%	JUMLAH	%	JUMLAH	%	JUMLAH	%	TOTAL	%
1	2	3	4	5	6	7	8	9	10	11	12	13	14	15	16	17	18
1	Teluk Sampit	Ujung Pandaran	-	-	5	14	19	-	-	-	-	4	80,0	-	-	4	21,1
2	Pulau Hanaut	Bapinang	3	-	3	5	11	-	-	-	-	3	100,0	4	80,0	7	63,6
3	Mentaya Hilir Selatan	Samuda	15	8	17	7	47	-	-	-	-	-	-	-	-	-	-
4	Mentaya Hilir Utara	Bagendang	-	-	9	13	22	-	-	-	-	-	-	13	100,0	21	95,5
5	Mentawa Baru Ketap	Ketapang 1	2	7	49	65	123	-	-	5	71,4	41	83,7	-	-	48	39,0
		Ketapang 2	-	14	48	1	63	-	-	-	-	5	10,4	-	-	5	7,9
		Pasir Putih	3	5	2	9	19	2	66,7	3	60,0	2	100,0	6	66,7	13	68,4
6	Baamang	Baamang 1	-	4	35	20	59	-	-	4	100,0	35	100,0	20	100,0	59	100,0
		Baamang 2	-	9	10	1	20	-	-	1	11,1	1	10,0	-	-	2	10,0
7	Seranau	Mentaya Seberang	-	-	9	30	39	-	-	-	-	3	33,3	5	16,7	8	20,5
8	Kota Besi	Kota Besi	-	9	22	21	52	-	-	-	-	12	54,5	-	-	12	23,1
9	Telawang	Sebabi	-	7	23	27	57	-	-	1	14,3	3	13,0	1	3,7	5	8,8
10	Cempaga	Cempaka Mulia	-	4	11	21	36	-	-	3	75,0	3	27,3	3	14,3	9	25,0
11	Cempaga Hulu	Pundu	-	6	1	-	7	-	-	5	83,3	1	100,0	-	-	6	85,7
12	Parenggean	Parenggean 1	5	11	10	-	26	-	-	-	-	4	40,0	-	-	4	15,4
		Parenggean 2	-	3	3	-	6	-	-	-	-	2	66,7	-	-	2	33,3
13	Tualan Hulu	Tualan Hulu	-	4	7	-	11	-	-	-	-	4	57,1	-	-	4	36,4
14	Mentaya Hulu	Kuala Kuayan	7	7	16	20	50	4	57,1	1	14,3	16	100,0	14	70,0	35	70,0
15	Bukit Santuai	Tumbang Penyahuar	3	-	1	10	14	-	-	-	-	-	-	2	20,0	2	14,3
16	Telaga Antang	Tumbang Sangai	-	29	22	-	51	-	-	29	100,0	15	68,2	-	-	44	86,3
17	Antang Kalang	Tumbang Kalang	-	-	8	8	16	-	-	-	-	6	75,0	4	50,0	10	62,5
JUMLAH (KAB/KOTA) 2021			38	127	311	272	748	6	15,8	52	40,9	160	51,4	72	26,5	300	40,1
2020			35	100	311	289	735	7	20,0	29	29,0	141	45,3	78	27,0	239	32,5
2019			9	144	247	220	620	2	22,2	82	56,9	133	53,8	66	30,0	283	45,6

Sumber: Bidang Kesmas Dinkes Kotim Tahun 2021