

PROFIL KESEHATAN KABUPATEN KOTAWARINGIN TIMUR TAHUN 2008

PROFIL KESEHATAN KABUPATEN KOTAWARINGIN TIMUR TAHUN 2008



email : dinkeskotim@gmail.com

KATA PENGANTAR

Keberhasilan penyelenggaraan pembangunan kesehatan tidak terlepas dari adanya kegiatan perencanaan, penggerakan pelaksanaan, pembinaan dan pengawasan terhadap upaya-upaya kesehatan yang telah dilaksanakan, untuk acuan dan kesinambungan tahapan kegiatan tersebut diperlukan data dan informasi kesehatan.

Salah satu produk Sistem Informasi Manajemen Kesehatan di Kabupaten Kotawaringin Timur adalah *Profil Kesehatan Kabupaten*. Dokumen ini memuat pelaksanaan program kesehatan tahunan serta hasil-hasil yang telah dicapai dalam pembangunan kesehatan di Kabupaten Kotawaringin Timur sepanjang tahun. Untuk media data dan informasi kesehatan tahun 2008 maka disusun Profil Kesehatan Kabupaten Kotawaringin Timur Tahun 2008.

Sebagai bahan kelengkapan data telah diupayakan untuk menggali dan mengumpulkan data dari berbagai sumber, diantaranya mulai dari data surveilans Puskesmas, pelaporan Rumah Sakit, pelaporan kegiatan program KIA, Gizi, P2PL maupun dari Instansi lain, dengan analisis berpedoman pada buku petunjuk Profil Kesehatan.

Perlu disadari bahwa masih banyak informasi yang belum dapat disajikan dalam penyusunan buku *Profil Kesehatan Kabupaten*, hal ini karena ketidakakuratan data yang berhasil dikumpulkan dan keterbatasan analisis yang dilakukan. Memang perlu dipahami bahwa sistem manajemen data kesehatan masih lemah, baik karena faktor Sumber Daya Manusia yang terbatas maupun kelengkapan prasarana yang dimiliki dan sistem pelaporan yang belum tertata dengan baik.

Akhirnya kami mengucapkan terima kasih kepada semua pihak yang telah menyumbangkan pikiran dan tenaga, baik langsung maupun tidak langsung sehingga buku profil kesehatan kabupaten ini dapat tersusun dan disajikan. Kami berharap adanya masukan saran dan pendapat untuk perbaikan di masa yang akan datang.

Sampit, Juni 2009

KEPALA DINAS KESEHATAN
KABUPATEN KOTAWARINGIN TIMUR

Dr. YUENDRI IRAWANTO, M.Kes
Pembina Utama Muda
NIP. 140 261 160

KATA PENGANTAR

K

eberhasilan penyelenggaraan pembangunan kesehatan tidak terlepas dari adanya kegiatan perencanaan, penggerakan pelaksanaan, pembinaan dan pengawasan terhadap upaya-upaya kesehatan yang telah dilaksanakan, untuk acuan dan kesinambungan tahapan kegiatan tersebut diperlukan data dan informasi kesehatan.

Salah satu produk Sistem Informasi Manajemen Kesehatan di Kabupaten Kotawaringin Timur adalah Profil Kesehatan Kabupaten. Dokumen ini memuat pelaksanaan program kesehatan tahunan serta hasil-hasil yang telah dicapai dalam pembangunan kesehatan di Kabupaten Kotawaringin Timur sepanjang tahun. Untuk media data dan informasi kesehatan tahun 2008 maka disusun Profil Kesehatan Kabupaten Kotawaringin Timur Tahun 2008.

Sebagai bahan kelengkapan data telah diupayakan untuk menggali dan mengumpulkan data dari berbagai sumber, diantaranya mulai dari data surveilans Puskesmas, pelaporan Rumah Sakit, pelaporan kegiatan program KIA, Gizi, P2PL maupun dari Instansi lain, dengan analisis berpedoman pada buku petunjuk Profil Kesehatan.

Perlu disadari bahwa masih banyak informasi yang belum dapat disajikan dalam penyusunan buku Profil Kesehatan Kabupaten, hal ini karena ketidakakuratan data yang berhasil dikumpulkan dan keterbatasan analisis yang dilakukan. Memang perlu difahami bahwa system manajemen data kesehatan masih lemah, baik karena factor Sumber daya Manusia yang terbatas maupun kelengkapan prasarana yang dimiliki dan system pelaportan yang belum tertata dengan baik.

Akhirnya kami mengucapkan terima kasih kepada semua pihak yang telah menyumbangkan pikiran dan tenaga, baik langsung maupun tidak langsung sehingga buku profil kesehatan kabupaten ini dapat tersusun dan disajikan. Kami berharap adanya masukan saran dan pendapat untuk perbaikan di masa yang akan datang.

Sampit, Juni 2009

KEPALA DINAS KESEHATAN
KABUPATEN KOTAWARINGIN TIMUR

Dr. YUENDRI IRAWANTO, M.Kes
Pembina Utama Muda
NIP. 1964 06 02 1991 03 1 007

DAFTAR ISI

Isi	Halaman
HALAMAN JUDUL	i
KATA PENGANTAR	ii
DAFTAR ISI	iii
DAFTAR TABEL	vi
DAFTAR GAMBAR	vii
DAFTAR LAMPIRAN	ix
 BAB. I PENDAHULUAN	
A. LATAR BELAKANG	1
B. MAKSUD DAN TUJUAN	1
C. SISTEMATIKA PENYAJIAN	2
 BAB. II GAMBARAN UMUM	
A. KEADAAN GEOGRAFI	4
B. TOFOGRAFI	4
C. IKLIM	4
D. HIDROLOGI	4
E. KEPENDUDUKAN	4
1. Kepadatan Penduduk	5
2. Komposisi Penduduk	6
3. Beban Tanggungan	6
F. KEADAAN PENDIDIKAN	7
G. KEADAAN EKONOMI	7
H. KEADAAN LINGKUNGAN	9
1. Rumah Tangga Sehat	10
2. Akses Terhadap Air Minum	10
3. Kepemilikan Sanitasi Dasar	11
 BAB. III SITUASI DERAJAT KESEHATAN	
A. MORBIDITAS	7
B. MORTALITAS	8
 BAB. IV SITUASI UPAYA KESEHATAN	
A. PELAYANAN KESEHATAN DASAR	15
1. Kematian bayi	15
2. Kematian Ibu Maternal	16
B. PELAYANAN KESEHATAN RUJUKAN DAN PENUNJANG	16
1. Penyakit Menular	16
C. PENCEGAHAN DAN PEMBERANTASAN PENYAKIT	18
D. PERBAIKAN GIZI MASYARAKAT	18
E. PELAYANAN KESEHATAN SITUASI BENCANA	20
 BAB. V KESIMPULAN	
DAFTAR PUSTAKA	
LAMPIRAN	

DAFTAR TABEL

Tabel		Halaman
Tabel 1	Profil Demografi Kabupaten Kotawaringin Timur Tahun 2008	4
Tabel 2	Jumlah Penduduk Menurut Jenis Kelamin Dan Kelompok Umur Di Kab. Kotawaringin Timur Tahun 2008	5
Tabel 3	Tingkat Pendidikan Tertinggi Yang Ditamatkan Penduduk Menurut Jenis Kelamin Di Kab. Kotawaringin Timur, Tahun 2008	6
Tabel 4	10 Penyakit Terbesar Kabupaten Kotawaringin Timur Tahun 2008	26
Tabel 5	Persentase Tenaga Kesehatan Menurut Unit Kerja Kabupaten Kotawaringin Timur, Tahun 2008	27
Tabel 6	Sarana Pelayanan Kesehatan Dasar Kabupaten Kotim Tahun 2008.....	28
Tabel 7	Pencapaian Indikator SPM Kabupaten Kotawaringin Timur Tahun 2008.....	28
Tabel 8	Jumlah Kasus Demam Berdarah Dengue (DBD) Kabupaten Kotawaringin Timur Tahun 2003 – 2008 ...	32

DAFTAR GAMBAR

Gambar		Halaman
1	Rata-Rata Kepadatan Penduduk Per Km ² Kabupaten Kotawaringin Timur Tahun 2001-2008.....	4
2	Ratio Keluarga Miskin Menurut Kecamatan Di Kabupaten Kotawaringin Timur Tahun 2008.....	6
3	Angka Kematian Bayi Per 1000 Kelahiran Hidup Kabupaten Kotawaringin Timur Tahun 2001 – 2008.....	15
4	Angka Kematian Ibu Maternal Per 100.000 Kelahiran Hidup Kab. Kotawaringin Timur Tahun 2001 – 2008	16
5	Angka Kesakitan Total Penyakit Menular Per 10.000 Penduduk Kabupaten Kotawaringin Timur, Tahun 2001 – 2008	17
6	Persentase Status Gizi Balita Kabupaten Kotawaringin Timur, Tahun 2003 – 2008	18
7	Persentase Keluarga Memiliki Akses Air Bersih Kabupaten Kotawaringin Timur, Tahun 2008	19
8	Persentase Tempat Umum Pengolahan Makanan Sehat Kab. Kotawaringin Timur, Tahun 2001 – 2008	19
9	Persentase Tempat Tempat Umum Kab. Kotawaringin Timur, Tahun 2001 – 2008	20
10	Jumlah Posyandu Kab. Kotawaringin Timur, Tahun 2001 – 2008	20
11	Persentase Kunjungan Rawat Jalan Dan Rawat Inap Di Pelayanan Kesehatan Kab. Kotawaringin Timur Tahun 2001 – 2008	21
12	Persentase Kunjungan Rawat Jalan Dan Rawat Inap Di Rumah Sakit Terhadap Penduduk di RSUD Dr. Murjani Sampit Tahun 2001- 2008.....	22
13	Pemanfaatan Tempat Tidur Rumah Sakit (BOR) di RSUD Dr. Murjani Sampit Tahun 2001- 2008	22
14	Persentase Pelayanan Kesehatan Ibu Hamil (K4) Kabupaten Kotawaringin Timur, Tahun 2001- 2008	23

15	Persentase Pertolongan Persalinan Oleh Tenaga Kesehatan Di Kab. Kotawaringin Timur Tahun 2001-2008	23
16	Persentase Bayi Diberi Asi Eksklusif Di Kabupaten Kotawaringin Timur Tahun 2001- 2008	24
17	Persentase Bayi Di Imunisasi Lengkap (Cakupan Campak) Kabupaten Kotawaringin Timur Tahun 2001–2008	24
18	Persentase Akseptor Kb. Kab. Kotawaringin Timur Tahun 2001 - 2008	25
19	Rasio Tenaga Kesehatan Terhadap Penduduk Kabupaten Kotawaringin Timur, Tahun 2008	26
20	Persentase Pembagian Tenaga Kesehatan Menurut Unit Kerja Di Kabupaten Kotawaringin Timur Tahun 2008.....	27

BAB I

PENDAHULUAN

A. LATAR BELAKANG

Pembangunan di bidang Kesehatan merupakan bagian dari Pembangunan Nasional yang bertujuan agar tercapainya kemampuan hidup sehat bagi setiap penduduk agar dapat mewujudkan derajat kesehatan masyarakat yang optimal sebagai salah satu unsur kesejahteraan umum dari tujuan nasional.

Terselenggaranya pembangunan kesehatan oleh semua potensi baik pemerintah maupun masyarakat termasuk dunia usaha secara sinergis sehingga berhasil-guna dan berdaya-guna, dalam upaya pelaksanaan pembangunan kesehatan untuk mencapai derajat kesehatan masyarakat yang setinggi-tingginya dalam rangka Menurunkan Angka Kematian Ibu (AKI) dan Angka Kematian Bayi (AKB) dan meningkatkan derajat kesehatan masyarakat. Di samping itu diharapkan upaya tersebut dapat mengatasi tingginya angka harapan hidup, status gizi terutama pada kelompok rentan, serta meningkatkan jumlah sarana dan prasarana dalam rangka mendekatkan pelayanan kesehatan kepada masyarakat, khususnya masyarakat rawan kesehatan dan daerah terpencil. Dalam rangka mempercepat peningkatan status kesehatan masyarakat, dilakukan upaya – upaya kesehatan melalui kegiatan program, disamping usaha-usaha meningkatkan peran serta masyarakat melalui Desa Siaga, Posyandu, Polindes dan Poskesdes.

Keberhasilan penyelenggaraan pembangunan kesehatan sangat ditentukan adanya kegiatan perencanaan, penggerakan pelaksanaan, pengarahan dan pengawasan terhadap usaha-usaha kesehatan yang telah dilaksanakan. Untuk itu diperlukan data dan informasi kesehatan guna penyusunan rencana pembangunan kesehatan. Profil Kesehatan Kabupaten Kotawaringin Timur Tahun 2008 adalah kumpulan data dan informasi kesehatan sebagai dokumentasi Hasil Pembangunan Kesehatan Kabupaten Kotawaringin Timur Tahun 2008.

B. MAKSUD DAN TUJUAN

1. Maksud.

Tersusunnya Profil Kesehatan Kabupaten Kotawaringin Timur Tahun 2008, sebagai salah satu produk Sistem Informasi Kesehatan yang diharapkan dapat digunakan sebagai sarana penyedia data dan informasi dalam rangka evaluasi tahunan dari kegiatan-kegiatan dan pemantauan pencapaian pembangunan kesehatan, maupun penyusunan rencana program kesehatan di kabupaten

2. Tujuan

a. Umum .

Tujuan umum adalah untuk memberikan data dan informasi kesehatan secara menyeluruh khususnya di Kabupaten Kotawaringin Timur pada Tahun 2008.

b. Khusus

- 1). Didapatkan data Kabupaten Kotawaringin Timur dalam hal demografi lingkungan status Kesehatan Masyarakat dan penyelenggaraan upaya kesehatan, sumber serta daya dukungan masyarakat.
- 2). Sebagai evaluasi program kesehatan yang sudah dilaksanakan sampai tahun 2008.
- 3). Sebagai pusat / wadah integral data dari berbagai sumber pencatatan dan pelaporan.
- 4). Sebagai pemacu pihak pengelola data untuk penyempurnaan sistem pencatatan dan pelaporan agar dapat dihasilkan data yang akurat, tepat waktu sesuai kondisi sebenarnya.

c. Manfaat

- 1). Sebagai evaluasi tahunan dari kegiatan-kegiatan program Kesehatan
- 2). Sebagai umpan balik ke Puskesmas dan Rumah Sakit tentang hasil kegiatan yang telah dilaksanakan.
- 3). Sebagai bahan pendukung pengambilan keputusan dan pemantauan program .

C. SISTEMATIKA PENYAJIAN

Profil Kesehatan Kabupaten Kotawaringin Timur Tahun 2008 ini disajikan dalam lima bab, dengan sistematika sebagai berikut :

Bab. I. Pendahuluan,

Bab ini berisikan penjelasan tentang maksud dan tujuan profil kesehatan dan sistematika dari penyajiannya.

Bab.II. Gambaran Umum

Bab ini menyajikan tentang gambaran umum Kabupaten Kotawaringin Timur. Selain uraian tentang letak geografis, administrative dan informasi umum lainnya, bab ini juga mengulas faktor-faktor yang berpengaruh terhadap kesehatan dan faktor-faktor lainnya misalnya kependudukan, ekonomi, pendidikan, sosial budaya dan lingkungan.

Bab. III. Situasi Derajat Kesehatan

Bab ini berisikan uraian tentang indikator mengenai angka kematian, angka kesakitan dan angka status gizi masyarakat.

Bab. IV. Situasi Upaya Kesehatan

Bab ini Menguraikan tentang pelayanan kesehatan dasar, pelayanan kesehatan rujukan dan penunjang, pemberantasan penyakit menular, pembinaan kesehatan lingkungan dan sanitasi dasar, perbaikan gizi masyarakat, pelayanan kefarmasian dan alat kesehatan, pelayanan kesehatan dalam situasi bencana.

Upaya pelayanan kesehatan yang diuraikan dalam bab ini juga mengakomodir indikator kinerja Standar Pelayanan Minimal (SPM) Bidang Kesehatan serta upaya pelayanan kesehatan lainnya yang diselenggarakan oleh Kabupaten Kotawaringin Timur.

Bab. V. Situasi Sumber Daya Kesehatan

Bab ini menguraikan tentang sarana kesehatan, tenaga kesehatan, pembiayaan kesehatan dan sumberdaya kesehatan lainnya.

Bab. VI. Kesimpulan

BAB II

GAMBARAN UMUM

KABUPATEN KOTAWARINGIN TIMUR

A. KEADAAN GEOGRAFI

Kabupaten Kotawaringin Timur merupakan salah satu dari 14 kabupaten/kota di Propinsi Kalimantan Tengah dengan luas wilayah sebesar 16.496 km² yang dibentuk berdasarkan Undang-undang Nomor 27 tahun 1959. Secara geografis Kabupaten Kotawaringin Timur terletak antara 111° 0'50" hingga 113° 0'46" bujur timur hingga 0° 23'14" dan 3°32'64" lintang selatan. Kabupaten Kotawaringin Timur dilalui oleh sungai besar yaitu Sungai Mentaya, dengan puluhan anak sungainya. Secara administrasi Kabupaten Kotawaringin Timur terdiri dari 13 wilayah kecamatan dan 162 desa/kelurahan. Secara geografi berbatasan dengan :

Sebelah Utara	: Propinsi Kalimantan Barat
Sebelah Selatan	: Laut Jawa
Sebelah Timur	: Kabupaten Katingan
Sebelah Barat	: Kabupaten Seruyan.

B. TOFOGRAFI

Wilayah Kabupaten Kotawaringin Timur memiliki topografi yang bervariasi, berkisar sekitar 0 - 60 meter di atas permukaan laut, sebagian besar merupakan dataran rendah yang meliputi bagian selatan sampai bagian tengah memanjang dari timur ke barat. Sedangkan bagian utara merupakan dataran tinggi yang berbukit dan jenis tanah yang mendominasi wilayah ini adalah tanah jenis padsolik merah kuning, walaupun ada beberapa bagian juga ditemui jenis tanah lainnya seperti alluvial, organosol, lithosol.

C. IKLIM

Iklim merupakan salah satu pendukung dalam keberhasilan produksi, unsur-unsur iklim tersebut antara lain curah hujan, suhu dan kelembaban. Kabupaten Kotawaringin Timur termasuk iklim tropis basah (lembab) dengan tipe B (menurut Schmidt Ferguson). Suhu rata-rata bulanan diperkirakan berkisar antara 27°C – 36°C dan kelembaban nisbi berkisar 79 %- 86 %. Total curah hujan mencapai 1.934 mm/tahun dengan jumlah hari hujan 69 HH.

D. HIDROLOGI

Kabupaten Kotawaringin Timur dialiri oleh satu sungai besar dan lima buah cabang sungai yang selama ini hanya dimanfaatkan sebagai prasarana perhubungan dan sebagian kecil untuk pertanian. Sungai besar yang terdapat di Kotawaringin Timur yang panjang dan dapat dilayari adalah Sungai Mentaya, Sungai Cempaga, Sungai Sampit, Sungai Tualan, Sungai Kuayan, Sungai Kalang, dan Sungai Seranau.

E. KEPENDUDUKAN

Persebaran penduduk lebih banyak terkonsentrasi di sepanjang sungai dan anak sungai dan sebagian lain merupakan daerah transmigrasi. Dari 13 kecamatan saat ini ada 2 kecamatan yang masih belum bisa ditembus dengan jalan darat, 11 kecamatan lainnya sudah bisa dilalui darat. Transportasi kecamatan ke desa umumnya masih menggunakan jalur sungai dan jarak pemukiman antar penduduk mencapai lebih dari 5 km.

Pada tahun 2008 telah dimekarkan 2 (dua) kecamatan baru yaitu :

1. Kecamatan Telawang yang merupakan pecahan dari Kecamatan Kota Besi, dengan rencana ibu kota kecamatan adalah Seba.
2. Kecamatan Bukit Santue dengan ibu kota kecamatan adalah Tumbang Sapiri, daerah ini merupakan pecahan dari Kecamatan Mentaya Hulu.

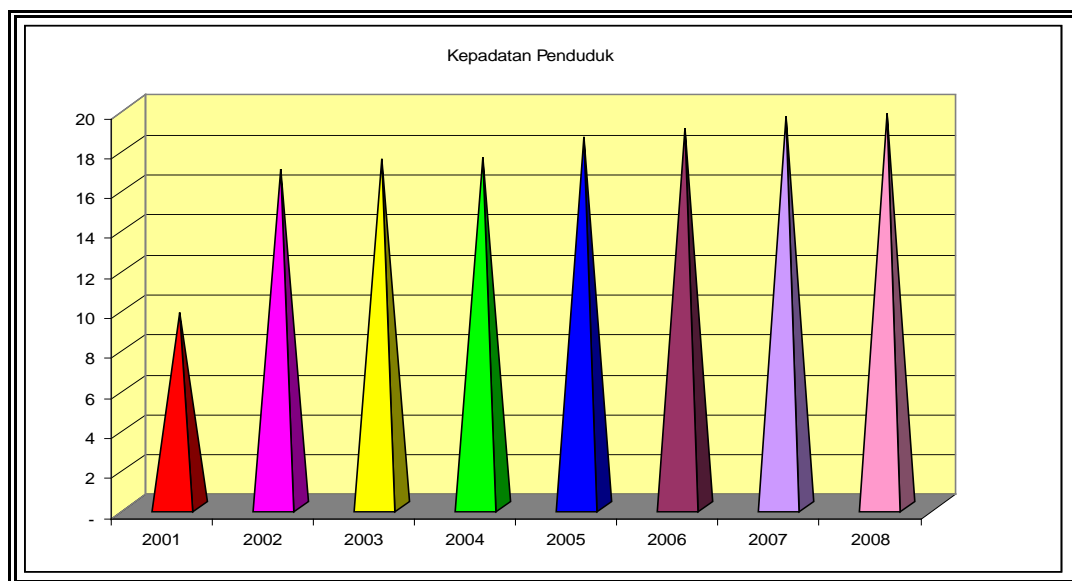
Tabel 1. PROFIL DEMOGRAFI KABUPATEN KOTAWARINGIN TIMUR TAHUN 2008

No	Profil Demografi	
1	Jumlah Penduduk	<ul style="list-style-type: none"> - Laki-laki 170.389 jiwa - Perempuan 154.474 jiwa - Total 324.863 jiwa
2	Kepadatan penduduk	20 jiwa/km ²
3	Kepala Keluarga	80.459 KK
4	Rerata/KK	4,0 jiwa/KK
5	Luas Daerah	16.496 km ²
6	Jumlah kecamatan	15
7	Jumlah desa/kelurahan	162

1. Kepadatan Penduduk

Secara umum Kepadatan penduduk Kabupaten Kotawaringin Timur pada tahun 2008 mengalami peningkatan dibandingkan tahun sebelumnya, yaitu menjadi sebesar 20 jiwa per km², dengan rata-rata 4 jiwa per rumah tangga dengan jumlah Rumah Tangga 80.459 Kepala Keluarga. Secara rinci angka kepadatan penduduk dari tahun 2001 sampai dengan tahun 2008, seperti tabel berikut :

Grafik 1. RATA-RATA KEPADATAN PENDUDUK PER KM2 KABUPATEN KOTAWARINGIN TIMUR

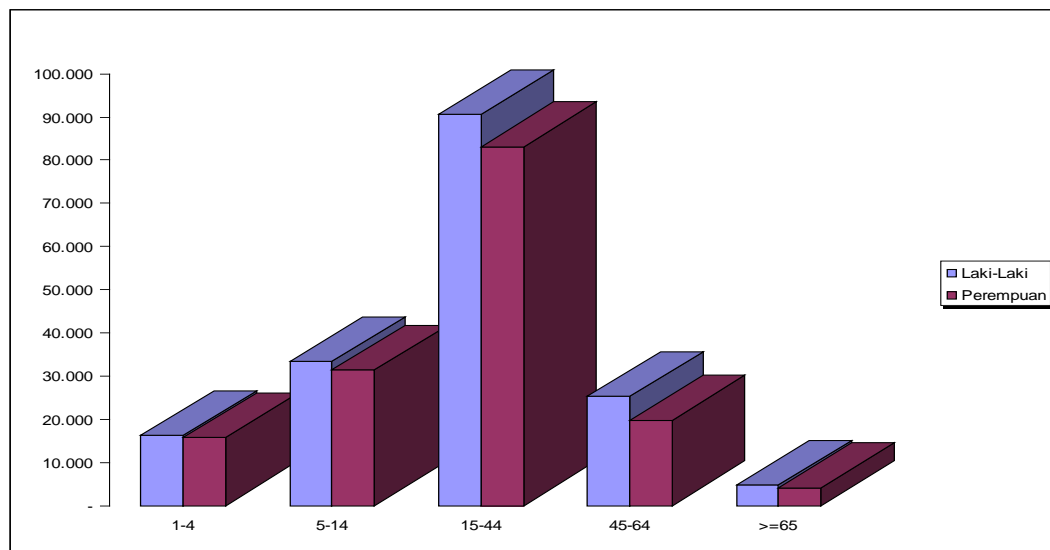


Sumber : BPS Kotim, 2008

2. Komposisi Penduduk

Jumlah penduduk di Kabupaten Kotawaringin Timur pada tahun 2008 adalah sebanyak 324.863 jiwa, yang terdiri dari 170.389 penduduk Laki-laki dan 154.474 penduduk perempuan. Komposisi penduduk menurut kelompok umur dan jenis kelamin terbanyak pada kelompok usia 15 - 44 tahun dengan jenis kelamin laki-laki lebih banyak, secara rinci sebagaimana grafik berikut :

Grafik 2. KOMPOSISI PENDUDUK MENURUT JENIS KELAMIN DAN KELOMPOK UMUR DI KABUPATEN KOTAWARINGIN TIMUR TAHUN 2008

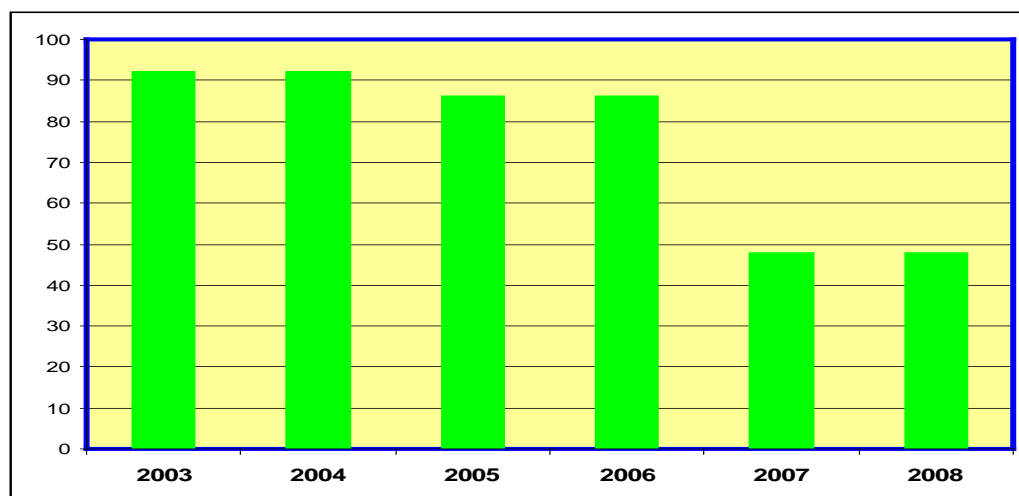


Sumber : BPS Kotim, 2008

3. Beban Tanggungan

Angka beban tanggungan usia produktif di Kabupaten Kotawaringin Timur tahun 2008 sebesar 48,4 yang dalam kurun waktu 5 tahun terakhir menunjukkan penurunan angka beban tanggungan yang signifikan seperti pada gambaran grafik berikut :

Grafik 3. PERKEMBANGAN ANGKA BEBAN TANGGUNGAN



Sumber : BPS Kotim, 2008

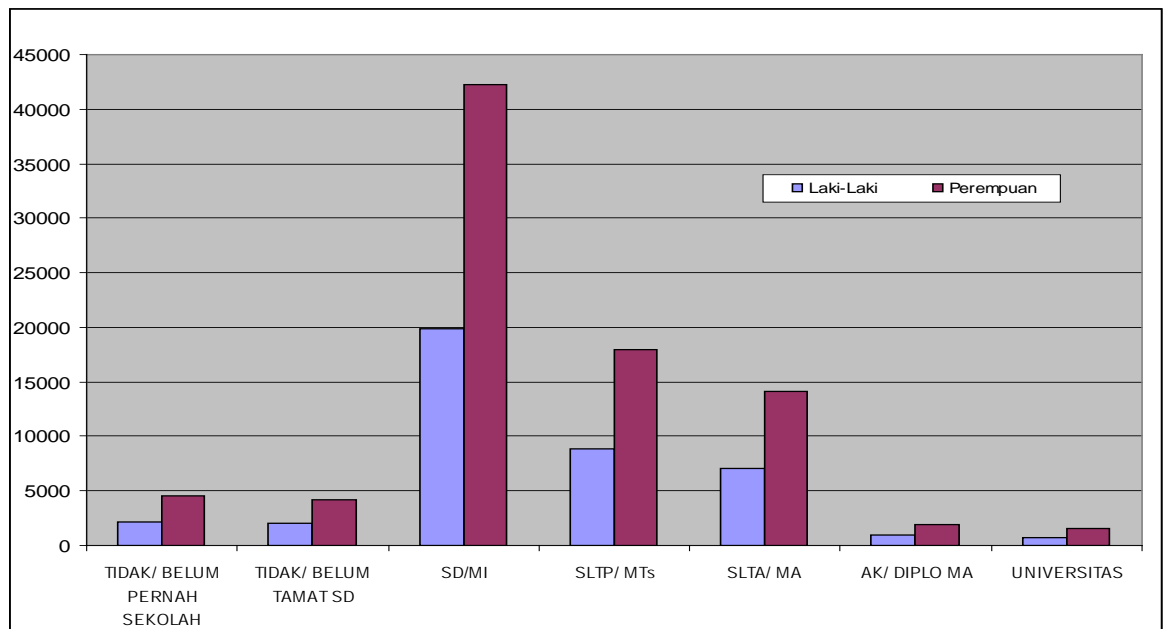
F. KEADAAN PENDIDIKAN

Pendidikan merupakan salah satu indikator yang kerap ditelaah mengukur tingkat pembangunan manusia suatu negara. Melalui pengetahuan, pendidikan berkontribusi terhadap perubahan perilaku kesehatan. Pengetahuan yang dipengaruhi tingkat pendidikan merupakan salah satu faktor pencetus (*predisposing*) yang berperan dalam mempengaruhi keputusan seseorang untuk berperilaku sehat.

Kemampuan membaca dan menulis (baca-tulis) penduduk tercermin dari angka melek huruf, yaitu presentase penduduk usia 10 tahun keatas yang dapat membaca dan menulis huruf latin atau huruf lainnya. Angka melek huruf Kabupaten Kotawaringin Timur sebesar 48,2 %, masih jauh dibawah angka nasional tahun 2006 sebesar 70,51%.

Tingkat pendidikan tertinggi yang berhasil ditamatkan penduduk Kabupaten Kotawaringin Timur pada tahun 2008 seperti pada gambaran tabel berikut :

Tabel 2. TINGKAT PENDIDIKAN TERTINGGI YANG DITAMATKAN PENDUDUK MENURUT JENIS KELAMIN DI KAB. KOTAWARINGIN TIMUR, TAHUN 2008



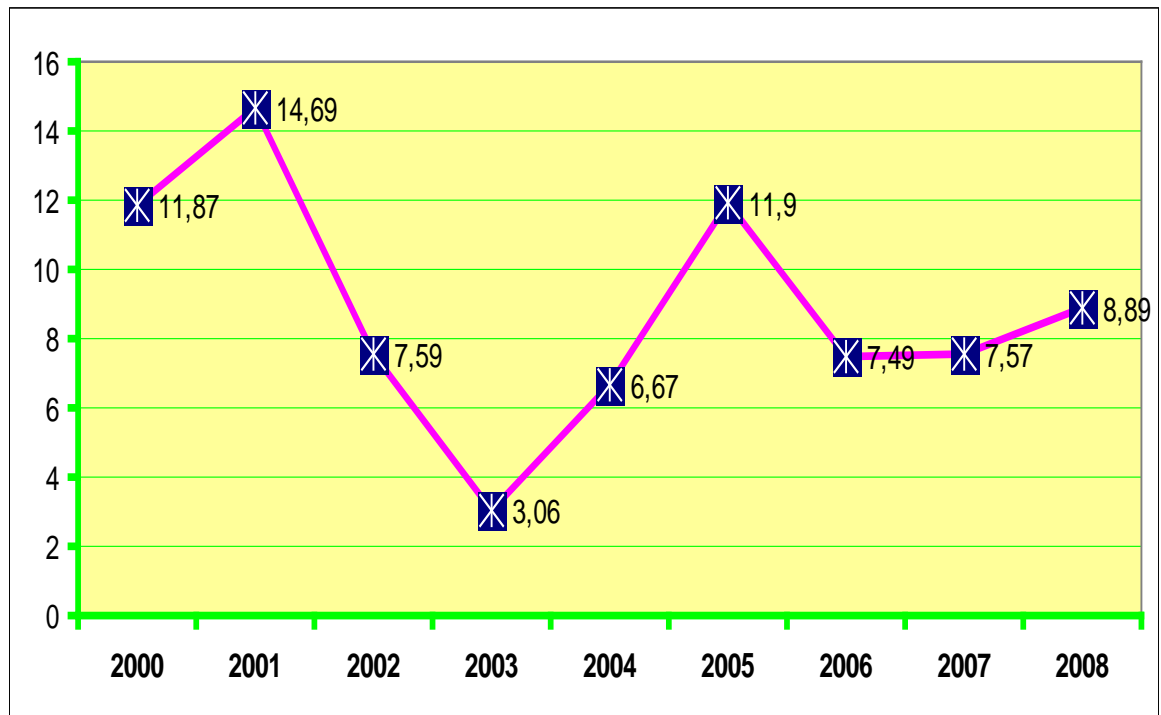
Sumber : Dinas DIKPORA, 2008

G. KEADAAN EKONOMI

Kondisi perekonomian merupakan salah satu aspek yang diukur dalam menuntukan keberhasilan pembangunan suatu negara. Kemiskinan merupakan salah satu isu krusial yang sangat terkait dengan dimensi ekonomi. Kemiskinan telah lama menjadi persoalan mendasar yang menjadi pusat perhatian pemerintah dan berbagai kalangan.

Di Kabupaten Kotawaringin Timur tahun 2008, jumlah keluarga sebanyak 80.459 keluarga, sedangkan jumlah keluarga miskin sebanyak 28.198 (35,04%). Mengkaji kondisi perekonomian tentu saja tidak lepas dari tingkat inflasi. Data dari BPS menggambarkan tingkat inflasi di kotawaringin timur seperti berikut :

Grafik 4. LAJU INFLASI DI KABUPATEN KOTAWARINGIN TIMUR



Sumber : BPS Kotim, 2008

H. KEADAAN LINGKUNGAN

Lingkungan merupakan salah satu variabel yang kerap mendapat perhatian khusus dalam menilai kondisi kesehatan masyarakat. Bersama dengan faktor perilaku, pelayanan kesehatan dan genetik, lingkungan menentukan baik buruknya status derajat kesehatan masyarakat.

Untuk menggambarkan keadaan lingkungan akan disajikan indikator-indikator seperti persentase rumah tangga sehat, persentase rumah tangga menurut sumber air minum dan persentase rumah tangga menurut kepemilikan fasilitas sanitasi dasar.

1. RUMAH TANGGA SEHAT

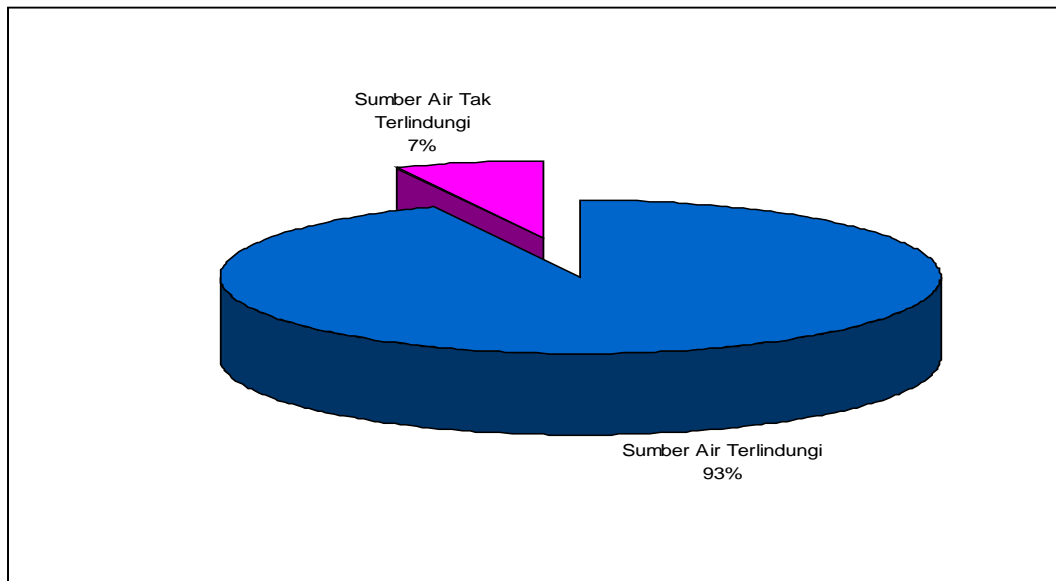
Terdapat beberapa indikator lingkungan yang harus dipenuhi sebuah rumah tangga disebut sebagai rumah tangga sehat, yaitu ketersediaan air bersih, ketersediaan jamban, kesesuaian luas lantai dengan jumlah penghuni, dan lantai rumah bukan dari tanah. Selain itu juga terdapat indikator lain yang terkait dengan faktor perilaku dan keterjangkauan jaminan pemeliharaan kesehatan. Persentase rumah tangga sehat tahun 2008 sebesar 26,18%.

2. AKSES TERHADAP AIR MINUM

Statistik kesejahteraan rakyat yang diterbitkan BPS mengkategorikan sumber air minum yang digunakan rumah tangga menjadi 2 kelompok besar yakni sumber air minum terlindung dan tidak terlindung.

Pada kelompok sumber air minum terlindung, sebagian besar rumah tangga Kotawaringin Timur menggunakan air ledeng (51,81%), Sumur Gali (37,72%) dan sumur bor (3,84%).

Grafik 5. PERSENTASE RUMAH TANGGA MENURUT SUMBER AIR MINUM TAHUN 2008



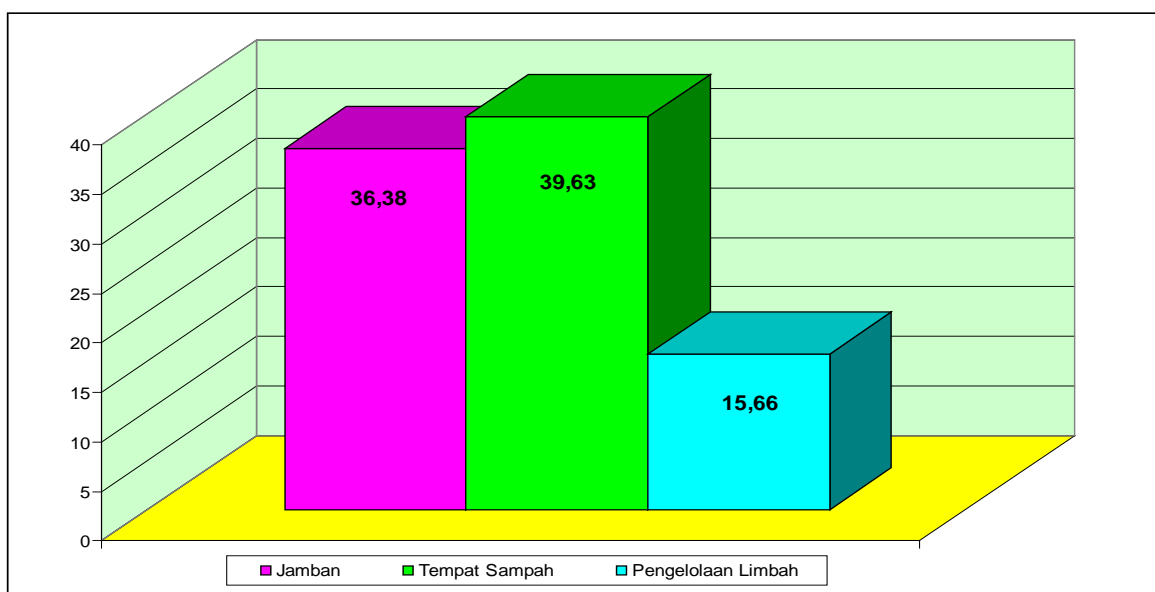
Sumber : Bidang PMK Dinkes Kotim, 2008

3. FASILITAS SANITASI DASAR

Keberadaan fasilitas sanitasi dasar telah menjadi kebutuhan penting pada kehidupan masyarakat modern. Kepemilikan dan penggunaan fasilitas tempat buang air besar, tempat sampah dan pengolahan limbah merupakan isu penting dalam menentukan kualitas hidup penduduk.

Persentase rumah tangga yang memiliki sendiri fasilitas buang air besar sebesar 36,38%, kepemilikan tempat sampah sebesar 39,63%, dan pengolahan air limbah sebesar 15,66%. Tingkat kepemilikan sanitasi dasar yang masih rendah ini merupakan tantangan bagi Dinas Kesehatan Kotawaringin Timur untuk melaksanakan program Total Sanitasi Berbasis Masyarakat yang secara detail akan dibahas pada bab lainnya.

Grafik 6. PERSENTASE KEPEMILIKAN SANITASI DASAR



Sumber : Bidang PMK Dinkes Kotim, 2008

BAB III

SITUASI DERAJAT KESEHATAN KABUPATEN KOTAWARINGIN TIMUR

Kesehatan merupakan hak dasar bagi setiap manusia yang harus dilindungi, dipelihara, ditingkatkan yang menjadi tanggung jawab pemerintah dan masyarakat. Oleh karena itu, pembangunan kesehatan harus tetap dilaksanakan secara berkesinambungan.

Pembangunan kesehatan di Kabupaten Kotawaringin Timur merupakan bagian yang tak terpisahkan dari Pembangunan Nasional, merupakan investasi dan menyentuh hampir semua aspek kehidupan manusia, yang tidak hanya dilaksanakan oleh sektor kesehatan, namun juga sektor lain yang erat hubungannya dengan pelaksanaan pembangunan kesehatan.

Untuk dapat menggambarkan derajat kesehatan masyarakat Kabupaten Kotawaringin Timur berikut disajikan situasi mortalitas, morbiditas dan situasi gizi.

A. MORTALITAS

Gambaran perkembangan derajat kesehatan masyarakat dapat dilihat dari kejadian kematian dalam masyarakat dari waktu ke waktu. Disamping itu kejadian kematian juga dapat digunakan sebagai indikator dalam penilaian keberhasilan pelayanan kesehatan dan pembangunan kesehatan lainnya. Angka kematian pada umumnya dapat dihitung dengan menggunakan survei dan penelitian. Perkembangan tingkat kematian dan penyakit-penyakit penyebab utama kematian yang terjadi pada periode terakhir akan diuraikan dibawah ini.

1. Angka Kematian Bayi (AKB)

Berdasarkan data BPS di Kabupaten Kotawaringin Timur pada tahun 1999 Angka Kematian Bayi sebesar 38 per 1000 kelahiran hidup (dalam human development report 2001).

Jumlah kematian bayi/neonatal (umur di bawah 1 bulan) berdasarkan laporan bulanan Puskesmas dan Rumah Sakit dr. Murjani, Sampit Kabupaten kotawaringin Timur pada tahun 2008 sebanyak 97 dari 7.043 kelahiran hidup. Angka ini mengalami peningkatan yang sangat signifikan dibanding tahun 2006. Salah satu penyebabnya adalah data dari Rumah Sakit pada tahun 2008 ini turut diperhitungkan (walau kurang valid karena laporan dari Rumah Sakit hanya data kematian bayi sedangkan kelahiran hidup tidak dilaporkan).

Angka kematian bayi dari tahun 2001 sampai dengan 2008 (menggunakan angka konversi) sebagai berikut:

Gambar 3. ANGKA KEMATIAN BAYI PER 1000 KELAHIRAN HIDUP (angka konversi) KABUPATEN KOTAWARINGIN TIMUR, TAHUN 2001 - 2008

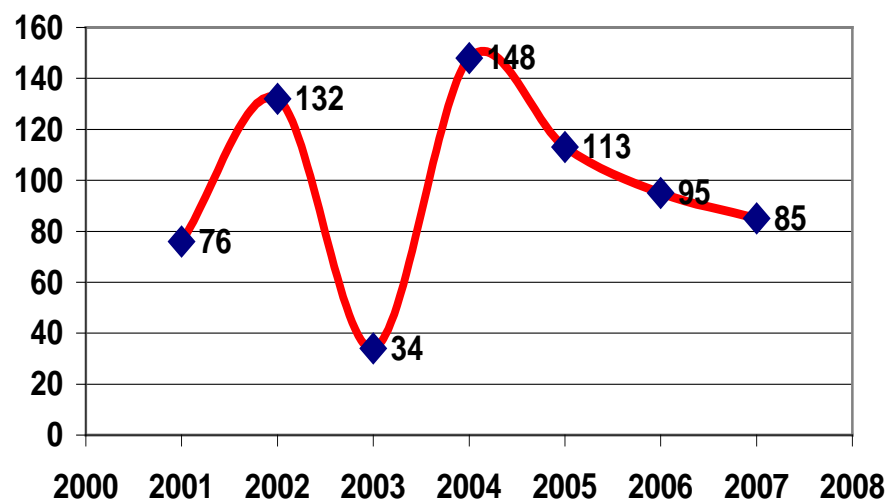


2. Kematian Ibu Maternal (AKI)

Angka kematian Ibu maternal (AKI) di Kabupaten Kotawaringin Timur belum dapat disajikan, hal ini dikarenakan memerlukan pengkajian khusus melalui penelitian / survey kesehatan daerah dengan jumlah populasi minimal 100.000 kelahiran hidup.

Jumlah kematian ibu maternal di Kabupaten Kotawaringin Timur tahun 2008 dari data yang dilaporkan melalui Puskesmas dan rumah sakit sebanyak 6 kematian dari 7.043 kelahiran hidup. Dari data tersebut berdasarkan konversi dapat diketahui angka kematian ibu maternal di Kabupaten Kotawaringin Timur. Konversi Angka Kematian Ibu Maternal selama tahun 2001 sampai dengan tahun 2008 sebagai berikut :

Gambar 4. ANGKA KEMATIAN IBU MATERNAL PER 100.000 KELAHIRAN HIDUP KABUPATEN KOTAWARINGIN TIMUR TAHUN 2001 – 2008 (Angka konversi)



B. KESAKITAN / MORBIDITY

1. Penyakit Menular

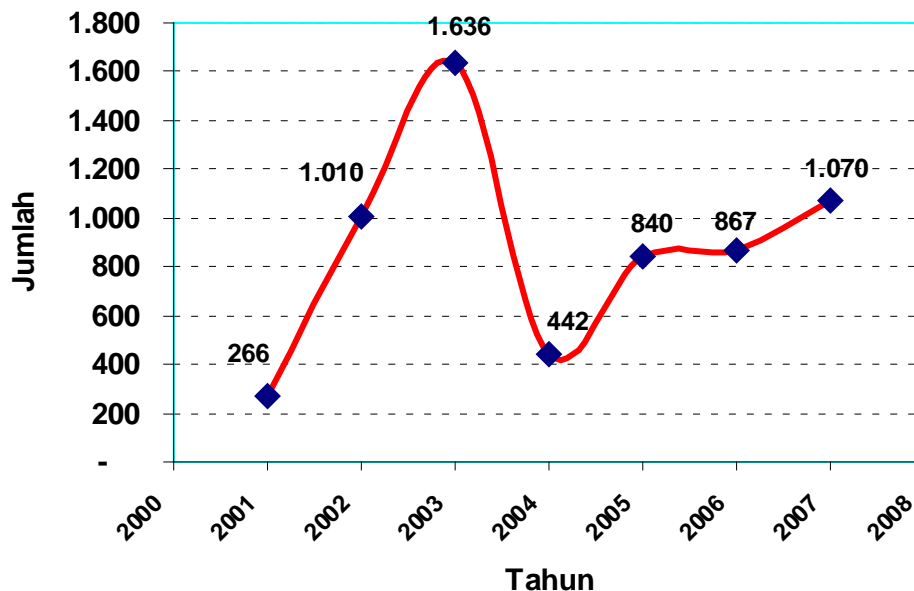
Beberapa penyakit menular yang endemis di Kabupaten Kotawaringin Timur tahun 2008 adalah sebagai berikut :

- (1) Malaria terjadi peningkatan kasus, yang mana pada tahun 2006 sebanyak 1.238 kasus angka kesakitan (Prevalensi rate) 3,96 per 1000 penduduk, pada tahun 2008 menjadi 1.943 kasus atau 6,03 per 1000 penduduk.
- (2) Demam berdarah dengue (DBD) pada tahun 2006 sebanyak 145 kasus, prevalensi rate 46,36 per 100.000 penduduk, sedangkan pada tahun 2008 menurun menjadi 109 kasus atau dengan prevalensi rate 33,84 per 100.000 penduduk.

- (3) TB Paru BTA positif sebanyak 172 penderita atau angka kesakitan (prevalensi rate) 5,34 per 10.000 penduduk, dengan angka kesembuhan sampai dengan Triwulan kedua sebesar 89 %, Angka kesembuhan pasien yang ditemukan di Triwulan ketiga dan keempat belum dapat diketahui tingkat keberhasilan pengobatannya disebabkan masih dalam masa pengobatan (masa pengobatan TB Paru dianggap tuntas adalah dalam waktu 6 – 8 bulan).
- (4) Kusta sebanyak 10 Kasus, dengan prevalens rate 0,32 per 10.000 penduduk.
- (5) Diare terjadi peningkatan, dari 3.665 penderita dengan prevalens rate 71,76 per 1.000 Balita pada tahun 2006 menjadi 4.184 penderita dengan prevalens rate 73,76 per 1.000 balita.
- (6) ISPA sebanyak 27.785 penderita, dengan prevalens rate 862,67 per 10.000 penduduk.
- (7) Pnemonia pada balita 82 penderita dengan prevalens rate 1,45 per 1.000 penduduk balita atau dengan asumsi bahwa di dalam 1.000 penduduk terdapat hampir 2 balita yang menderita pnemonia.
- (8) Rabies sebanyak 45 kasus gigitan hewan dengan prevalens 1,4 per 10.000 penduduk atau dalam 10.000 penduduk ada 1 – 2 orang yang digigit hewan tersangka rabies.
- (9) Filariasis sebanyak 157 penderita dengan prevalens rate 48,75 per 100.000 penduduk atau dalam 100.000 penduduk terdapat sekitar 49 orang penderita filariasis / kaki gajah.

Rata-rata prevalens rate penyakit menular dari tahun 2001 - 2008 adalah sebagaimana grafik berikut :

Gambar 5. ANGKA KESAKITAN TOTAL PENYAKIT MENULAR PER 10.000 PENDUDUK KABUPATEN KOTAWARINGIN TIMUR, TAHUN 2001 - 2008



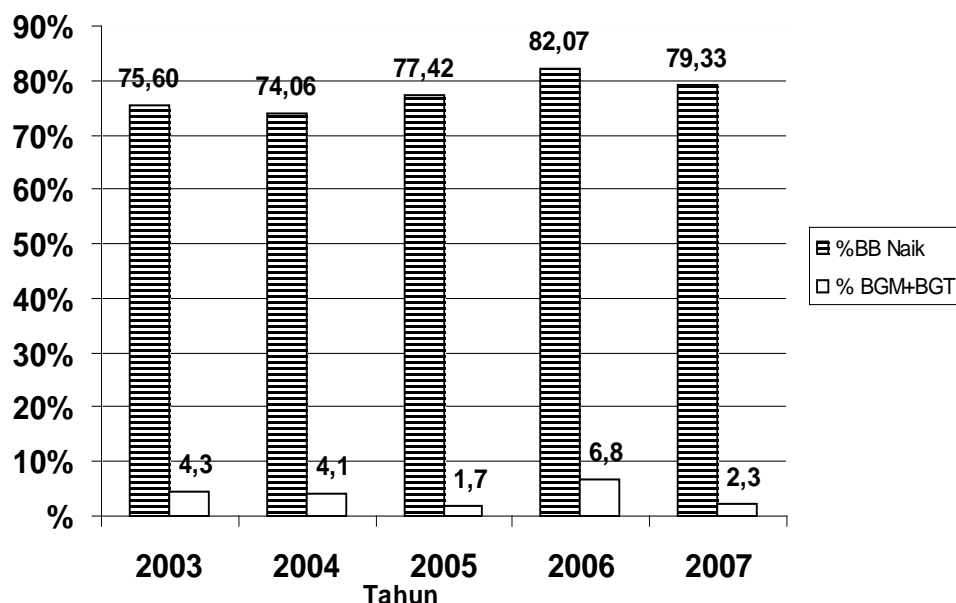
2. Penyakit menular yang dapat dicegah dengan Imunisasi

Kasus penyakit menular yang dapat dicegah dengan imunisasi pada tahun 2008 di Kabupaten Kotawaringin Timur, ditemukan kasus Pertusis 4 kasus dengan prevalensi rate 0,12 per 10.000 penduduk, Campak 111 kasus dengan prevalensi 3,45 per 10.000 penduduk, Hepatitis sebanyak 54 kasus dengan prevalensi 1,68 per 10.000 penduduk, sedangkan kasus Difteri, Tetanus, Tetanus Neonatorum, dan Folio tidak ada laporan kasus.

C. STATUS GIZI

Status gizi balita di Kabupaten Kotawaringin Timur, dapat digambarkan adanya kegiatan penimbangan yang dilakukan di Posyandu, pada tahun 2008 balita ditimbang sebanyak 17.316 dari 30.687 balita yang ada, dan ternyata 13.736 balita berat badan naik (79,33%), dengan 342 BGM (1,98 %) dan BGT 56 (0,32%) serta ditemukan 12 kasus gizi buruk (11 kasus terjadi di Kabupaten Kotawaringin Timur, sedangkan 1 kasus lainnya adalah rujukan dari Kabupaten Seruyan). Persentase perkembangan status gizi selama 5 tahun sebagai berikut :

Gambar 6. PERSENTASE STATUS GIZI BALITA KABUPATEN KOTAWARINGIN TIMUR TAHUN 2003 – 2008 (Data laporan Puskesmas)



D. KESEHATAN LINGKUNGAN

1. Perumahan

Rumah yang layak adalah rumah yang aman, memenuhi cita rasa keindahan pemiliknya dan nyaman untuk dinikmati, dengan kata lain suatu rumah dikatakan sehat adalah rumah yang memenuhi persyaratan tertentu.

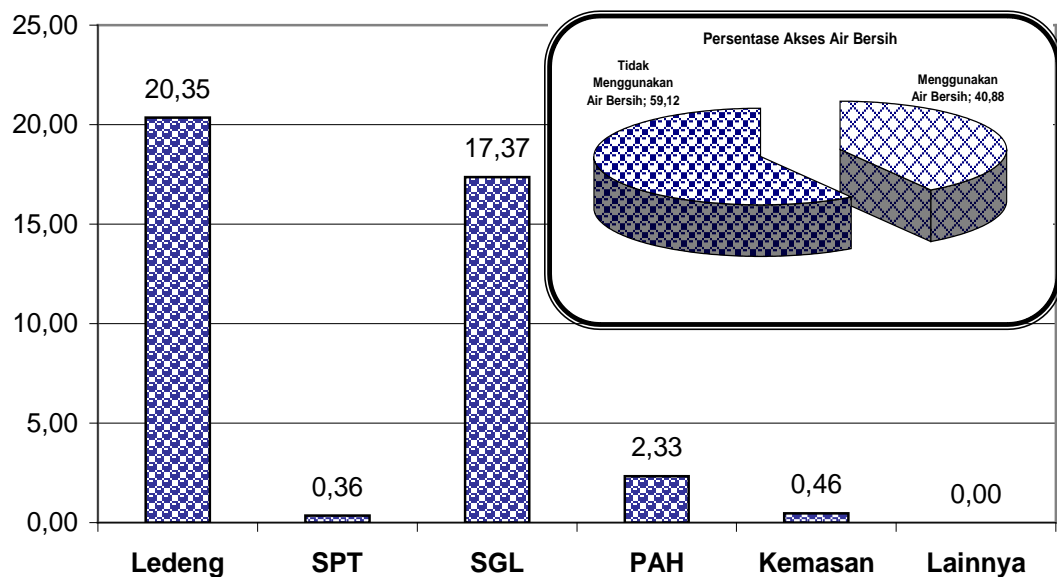
Selama tahun 2008 cakupan pemeriksaan / inspeksi rumah sebanyak 9,41% (8.314), sedangkan yang merupakan rumah sehat sebanyak 4.012 (48,26%). Untuk kepemilikan sarana kesehatan lingkungan meliputi jamban 34,2% meningkat apabila dibandingkan dengan tahun 2006 di mana dari jumlah rumah yang didata, yang mempunyai jamban sehat sebanyak 31,6 %, sedangkan tempat sampah sementara yang

diperiksa sebanyak 145 buah dengan 183 buah (30,7%) yang memenuhi syarat dan pengelolaan air limbah 3560 buah, yang memenuhi syarat 712 buah (20%).

2. Akses Air Bersih

Perkiraan Cakupan Keluarga memiliki akses air bersih di Kabupaten Kotawaringin Timur tahun 2008 sebesar 40,88% atau meningkat 10,09% jika dibandingkan dengan tahun 2006, dengan cakupan kepemilikan jenis sarana seperti Gambar 7, berikut ini :

Gambar 7. PERSENTASE KELUARGA MEMILIKI AKSES AIR BERSIH KABUPATEN KOTAWARINGIN TIMUR TAHUN 2008

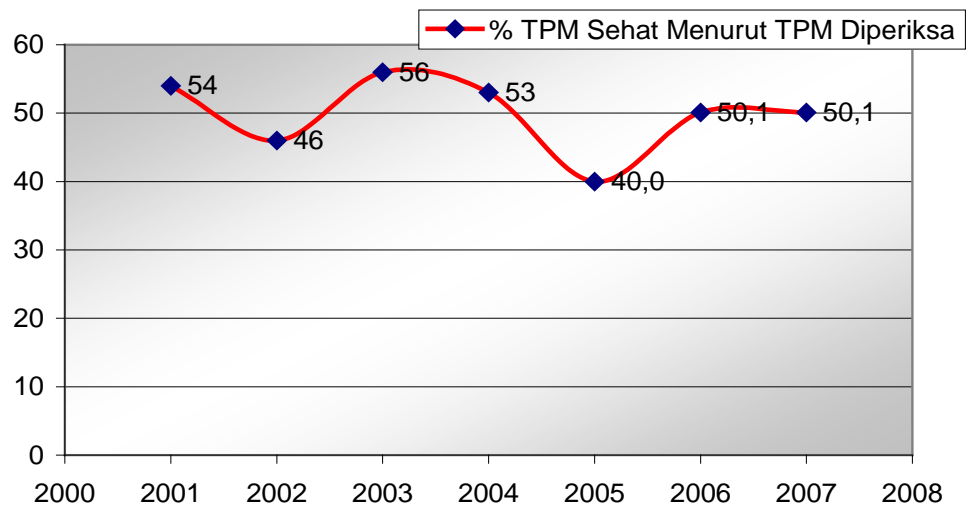


3. Tempat Umum

a. Tempat Umum Pengolahan Makanan (TUPM)

Tempat umum pengolahan makanan (TUPM) yang memenuhi persyaratan kesehatan di Kabupaten Kotawaringin Timur tahun 2008 sebanyak 179 (50,1%) dari tempat umum pengolahan makanan yang diperiksa (357 TPM / 36,6 %). Perkembangan TUPM sehat selama 7 tahun terakhir adalah sebagai berikut :

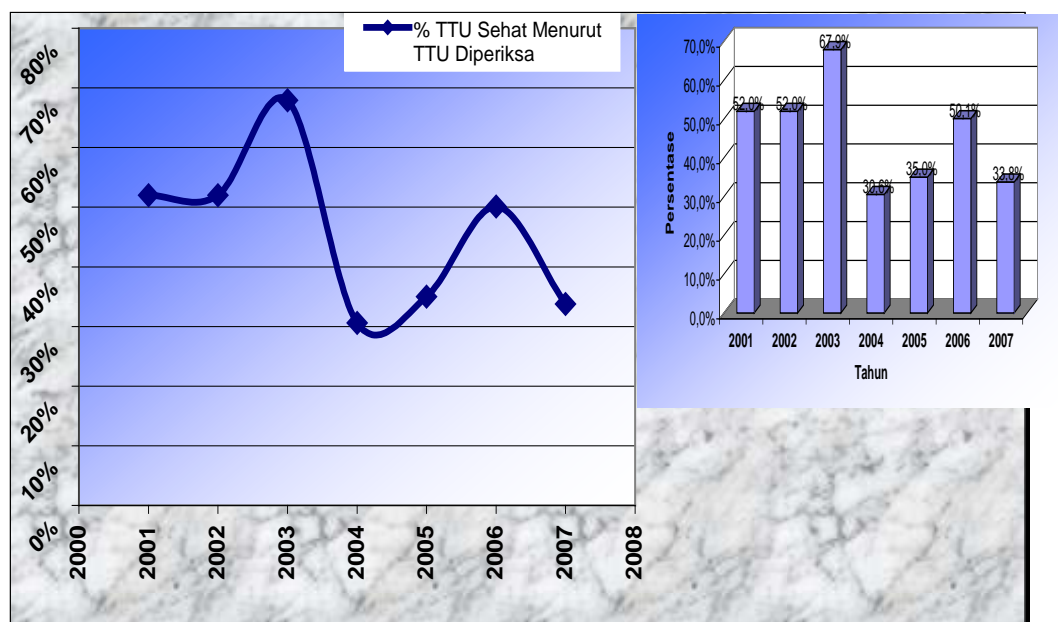
Gambar 8. PERSENTASE TEMPAT UMUM PENGOLAHAN MAKANAN SEHAT KABUPATEN KOTAWARINGIN TIMUR TAHUN 2001 – 2008



b. Tempat-Tempat Umum (TTU)

Tempat-tempat umum (TTU) yang memenuhi persyaratan kesehatan di Kabupaten Kotawaringin Timur tahun 2008 sebanyak 153 (33,8%) dari tempat-tempat umum yang diperiksa 453 (81,0%). Perkembangan TTU sehat dari tahun 2001 sampai dengan tahun 2008 dapat dilihat pada Gambar 9 berikut ini :

Gambar 9. PERSENTASE TEMPAT TEMPAT UMUM KABUPATEN KOTAWARINGIN TIMUR TAHUN 2001 – 2008

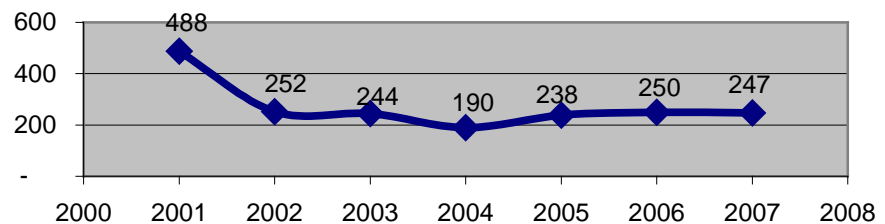


E. PARTISIPASI MASYARAKAT

Perilaku masyarakat terhadap kesehatan dalam mengurus dirinya sendiri, keluarga dan kelompok / masyarakat di Kabupaten Kotawaringin Timur dapat dilihat dengan adanya partisipasi masyarakat melalui wadah Posyandu. Jumlah Posyandu seluruhnya pada tahun 2008 sebanyak 247 posyandu dengan status posyandu pratama 61,54 %, Madya 34,01 %, Purnama 4,45 % dan Mandiri 0,00 %. Jumlah Pasangan Usia Subur sebanyak 57.363 dengan demikian setiap 232 pasangan usia subur (PUS) ada 1 buah Posyandu, dan setiap posyandu melayani 201 balita dengan 29 orang bayi.

Rata-rata setiap posyandu mempunyai 5 kader, sedangkan perkembangan jumlah posyandu aktif selama 7 tahun sebagai berikut :

Gambar 10. JUMLAH POSYANDU DI KABUPATEN KOTAWARINGIN TIMUR TAHUN 2001 – 2008

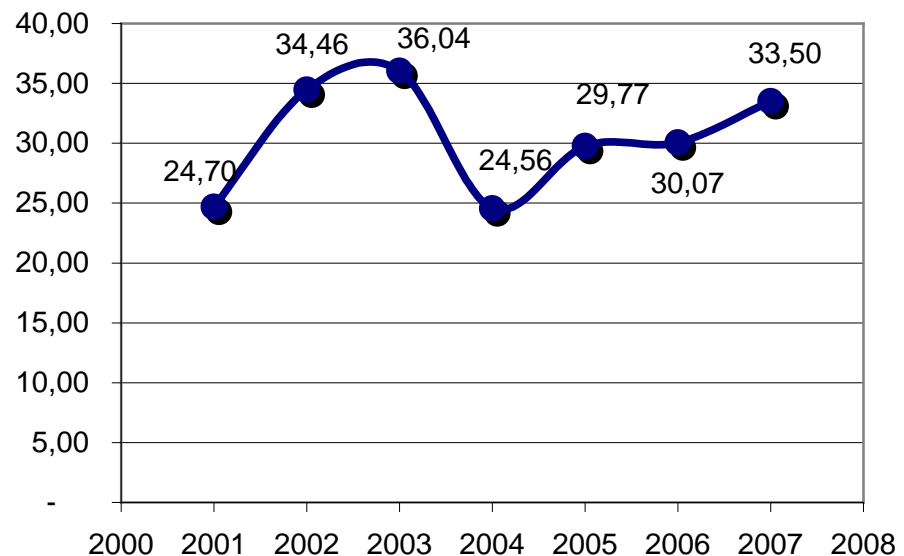


F. PELAYANAN KESEHATAN

1. Pelayanan Pengobatan Tingkat Pertama

Penduduk yang berobat ke sarana kesehatan khususnya di Puskesmas dan jaringannya pada tahun 2008 masih rendah hanya 33,5% dari total penduduk, namun apabila dibandingkan dengan tahun 2006 terjadi peningkatan 3,43%. Kenyataan ini menunjukkan kebiasaan berobat masih rendah yaitu hanya pada kasus penyakit cenderung berat masyarakat baru memeriksakan diri ke pelayanan kesehatan. Perkembangan tiap tahun hingga 2008 sebagaimana gambar berikut :

Gambar 11. PERSENTASE KUNJUNGAN RAWAT JALAN & RAWAT INAP TERHADAP PENDUDUK PADA SARANA KESEHATAN DI KABUPATEN KOTAWARINGIN TIMUR TAHUN 2001 – 2008



2. Pelayanan Keluarga Miskin

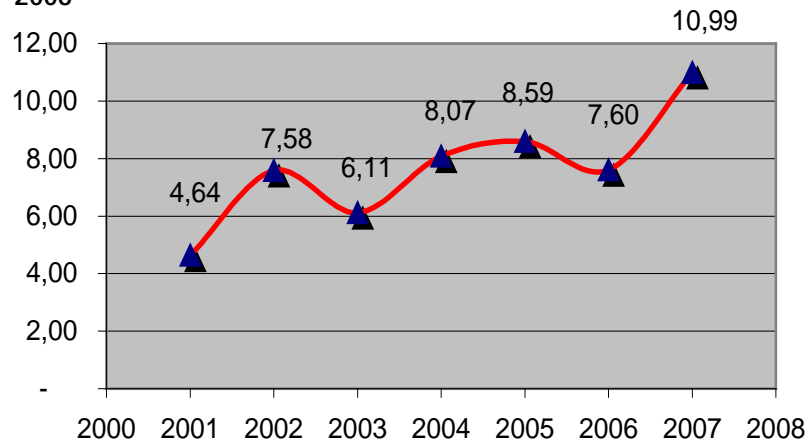
Pada tahun 2008 pelayanan kesehatan bagi keluarga miskin di Kabupaten Kotawaringin Timur, sebanyak 11.298 KK miskin (29,23 %) dari 38.653 KK miskin yang ada. Sedangkan penduduk yang tercakup dalam pelayanan Askeskin adalah sebanyak 29.692 jiwa (76,82 %).

3. Perawatan & Pengobatan di Rumah Sakit

Penduduk yang berobat ke sarana kesehatan di Rumah Sakit di Kabupaten Kotawaringin Timur (RSUD. Dr. Murjani Sampit) pada tahun 2008, baik kunjungan rawat jalan maupun rawat inap sebanyak 35.423 (10,99 %) dari jumlah penduduk.

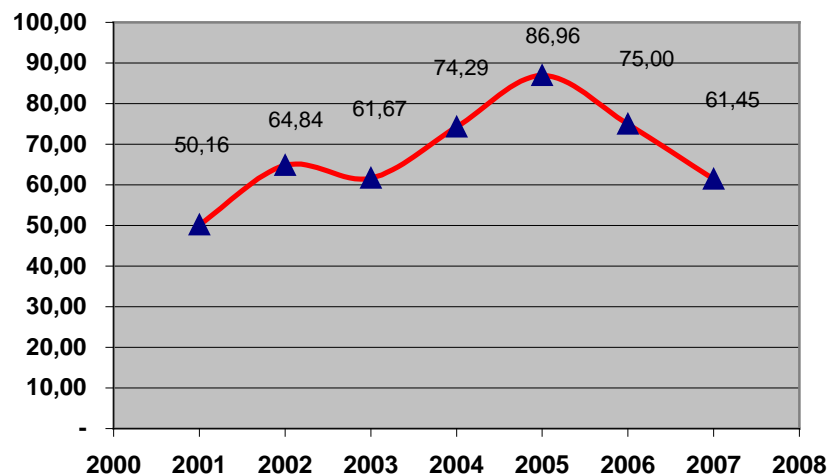
Kunjungan ke RS dari Tahun 2001 sampai tahun 2008 cenderung stagnan sebagaimana gambar berikut ini :

Gambar 12. PERSENTASE KUNJUNGAN RAWAT JALAN DAN RAWAT INAP TERHADAP PENDUDUK DI RSUD. Dr. MURJANI SAMPIT TAHUN 2001-2008



Pemanfaatan tempat tidur di rumah sakit dari tahun 2001 sampai tahun 2008 seperti tabel berikut :

Gambar 13. PEMANFAATAN TEMPAT TIDUR RUMAH SAKIT (BOR) TERHADAP PENDUDUK DI RSUD Dr. MURJANI SAMPIT TAHUN 2001 – 2008

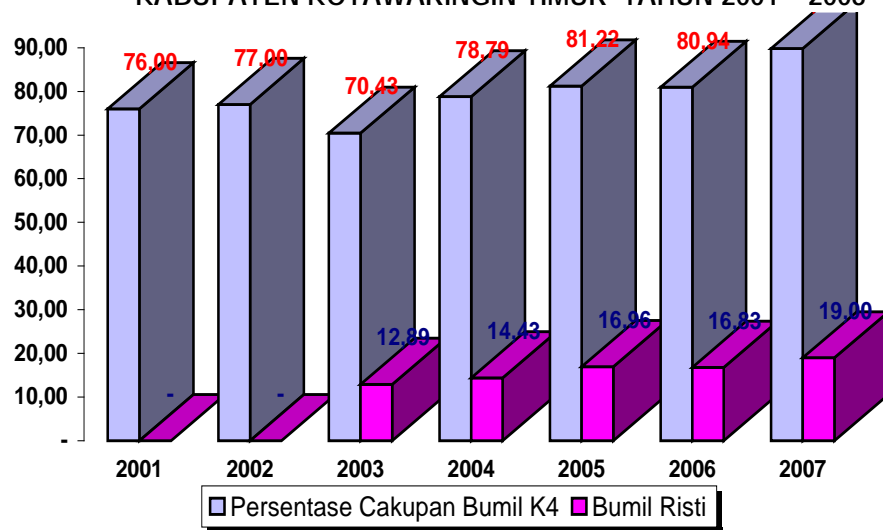


4. Pelayanan Kehamilan

a. Ibu Hamil

Cakupan pemeriksaan ibu hamil trimester akhir (K4) selama tahun 2008 adalah sebanyak 7.376 (89,80%) dari 8.214 perkiraan kehamilan, terdapat kehamilan dengan resiko tinggi (Resti) sebesar 1.557 orang (19,0%). Perkembangan pelayanan kehamilan di Kabupaten Kotawaringin Timur selama 7 tahun terakhir, seperti gambar berikut :

Gambar 14. PERSENTASE YANKES BUMIL (K4) DAN BUMIL RISTI DI KABUPATEN KOTAWARINGIN TIMUR TAHUN 2001 – 2008



b. Imunisasi Ibu Hamil dan Tablet Besi (Fe Bumil)

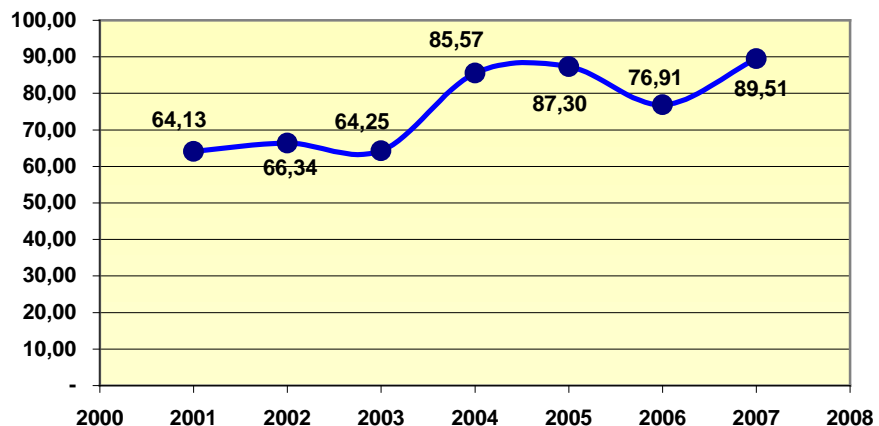
Selama tahun 2008 pemberian imunisasi pada ibu hamil TT1 sebanyak 8.059 (98,11 %) dan TT2 sebanyak 7.332 (89,26 %), sedangkan pemberian tablet besi Fe1 sebanyak 8.023 (97,67%) dan Fe2 sebesar 7.345 (89,42 %) dari jumlah ibu hamil.

5. Pelayanan Persalinan

a. Persalinan

Pelayanan persalinan yang ditolong oleh tenaga kesehatan di Kabupaten Kotawaringin Timur, selama tahun 2008 sebesar 6.315 persalinan (89.51 %) dari 7.055 jumlah persalinan yang diketahui. Cakupan pertolongan persalinan oleh Nakes mengalami peningkatan bila dibandingkan tahun sebelumnya. Perkembangan selama 7 tahun terakhir dapat dilihat seperti pada gambar 15 berikut ini :

Gambar 15. PERSENTASE PERTOLONGAN PERSALINAN OLEH NAKES DI KABUPATEN KOTAWARINGIN TIMUR TAHUN 2001 – 2008

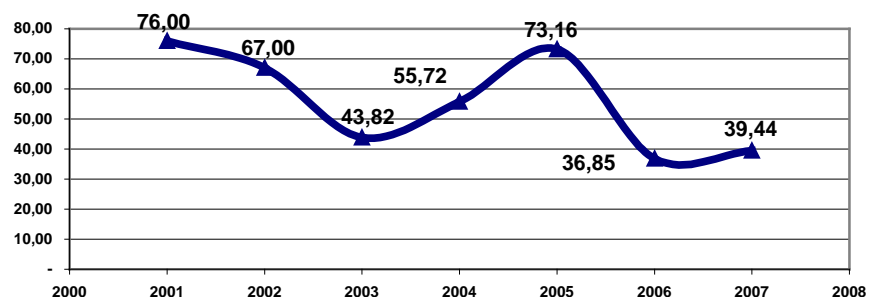


b. ASI Eksklusif

Persentase bayi 0 – 4 bulan yang diberi ASI eksklusif selama tahun 2008 adalah sebanyak 2.778 (39,44 %) dari jumlah bayi 7.043. Persentase pemberian ASI eksklusif mengalami peningkatan jika dibandingkan dengan tahun sebelumnya, namun apabila dibandingkan dengan 2 tahun sebelumnya masih sangat rendah. Salah satu penyebabnya adalah dalam hal perubahan pencatatan, yaitu ASI Eksklusif dicatat jika sampai 6 bulan, sedangkan masyarakat masih terbiasa dengan ASI eksklusif 4 bulan, di samping masalah laktasi yang terjadi pada diri si ibu bayi.

Perkembangan selama 7 tahun terakhir adalah sebagai berikut :

Gambar 16. PERSENTASE BAYI DIBERI ASI EKSKLUSIF DI KABUPATEN KOTAWARINGIN TIMUR TAHUN 2001 – 2008

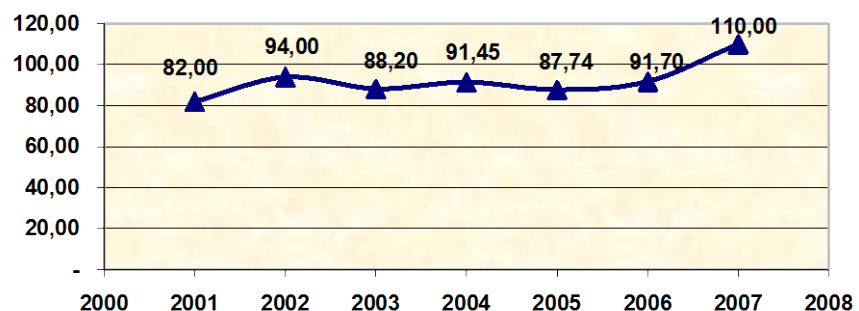


c. Pelayanan Imunisasi

Bayi diimunisasi lengkap (berdasarkan cakupan campak), di Kabupaten Kotawaringin Timur tahun 2008 sebanyak 7.745 (110 %) dari jumlah bayi, dengan *Drop Out Rate* Campak sebesar 41.31% bayi dari jumlah bayi yang diimunisasi DPT-1. Angka Drop out ini bias sebab kesalahan pencatatan seiring adanya vaksin combo / gabungan DPT-1 dan HB-1 sehingga data jumlah bayi yang mendapatkan DPT-1 terakumulasi dengan data bayi yang mendapatkan HB-1 dan ditambahkan dengan bayi yang mendapatkan vaksin DPT-1 plus HB-1.

Dari 161 desa yang ada di wilayah Kabupaten Kotawaringin Timur, 140 (86,96 %) desa merupakan desa UCI (*universal child imunization*), yang artinya bahwa bayi di desa tersebut telah mendapatkan imunisasi lengkap lebih dari 80%.

Gambar 17. PERSENTASE BAYI DI IMUNISASI LENGKAP (berdasarkan cakupan Imunisasi Campak) DI KABUPATEN KOTAWARINGIN TIMUR TAHUN 2001 – 2008



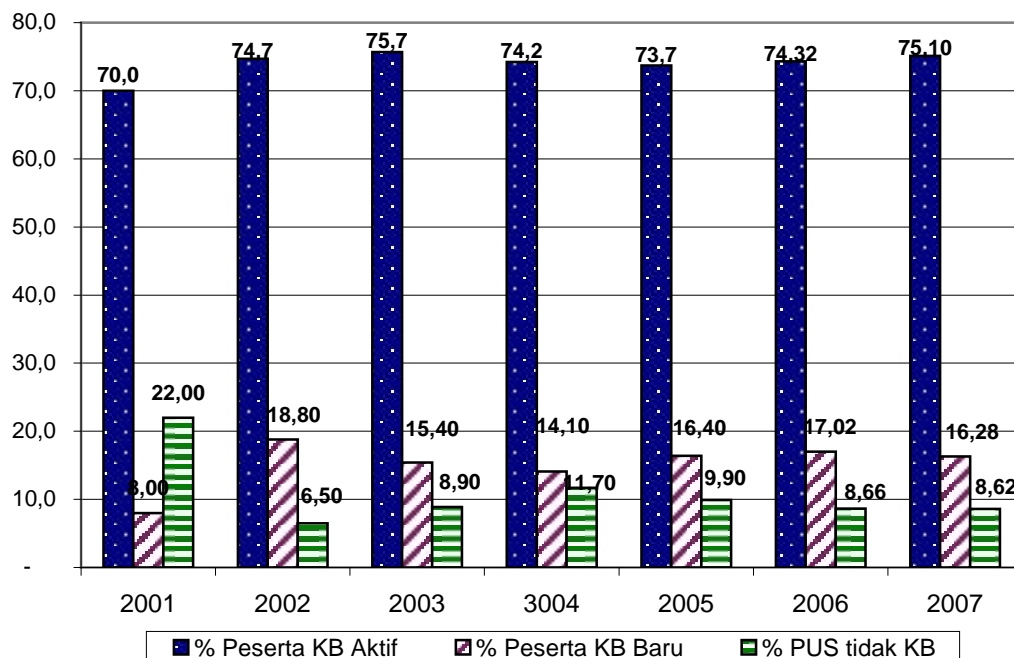
d. Pelayanan Keluarga Berencana

Di Kabupaten Kotawaringin Timur tahun 2008, jumlah akseptor KB aktif sebanyak 43.079 peserta (75,10 %) dari jumlah 57.363 PUS (pasangan usia subur), dengan metode kontrasepsi jangka panjang (MKJP) sebanyak 6.095 peserta (14,2%) dan non MKJP sebanyak 36.984 peserta (85,8%).

Akseptor KB baru sebanyak 9.336 (16,28% terhadap jumlah pasangan usia subur), dengan metode kontrasepsi jangka panjang (MKJP) sebanyak 1.255 peserta (13,44%) dan non MKJP sebanyak 8.081 peserta (86,56%).

Akseptor KB dengan komplikasi dan efek samping di Kabupaten Kotawaringin Timur yang dilayani di Puskesmas selama tahun 2008 tidak dilaporkan/ditemukan. Perkembangan akseptor KB selama 7 tahun terakhir adalah sebagaimana gambaran berikut ini :

Gambar 18. PERSENTASE AKSEPTOR KB KABUPATEN KOTAWARINGIN TIMUR TAHUN 2001 - 2008



6. 10 Penyakit Terbesar di Kabupaten Kotawaringin Timur & Kejadian Luar Biasa

Pada tahun 2008 di Kabupaten Kotawaringin Timur tidak terjadi Kejadian Luar Biasa (KLB) penyakit. Disamping itu, ditemukan kasus gizi buruk sebanyak 12 kasus tersebar di 9 (sembilan) Puskesmas, walaupun tercatat ada beberapa kasus kematian tetapi berdasarkan penyelidikan epidemiologis belum dapat dikategorikan kejadian luar biasa. Sedangkan diare mengalami peningkatan kasus, namun tidak ada penderita yang meninggal. Untuk kasus Demam Berdarah memang tetap terjadi hampir sepanjang tahun tetapi tidak ada kasus meninggal dan dengan upaya PSN UKS dan Abatisasi serta Fogging Massal jumlah kasus dapat ditekan dibanding tahun sebelumnya.

Adapun 10 Penyakit Terbesar menurut data surveilans berdasarkan laporan bulanan (LB1) Puskesmas selama tahun 2008 adalah sebagai berikut :

Tabel 3. 10 PENYAKIT TERBESAR KABUPATEN KOTAWARINGIN TIMUR TAHUN 2008

No	Jenis Penyakit	Penderita	Meninggal	Prevalens Rate (/1000 pddk)	Case Fatality Rate
1	Infeksi Akut Sal. Napas Atas	23.442	0	72,78	0,00%
2	Hipertensi	6.704	0	20,81	0,00%
3	Peny pulpa & jaringan periapikal	5.413	0	16,81	0,00%
4	Tifoid/infeksi perut klinis	4.847	0	15,05	0,00%
5	Penyakit kulit alergi	3.760	0	11,67	0,00%
6	Penyakit tulang belulang, radang sendi, reumatik	3.638	0	11,30	0,00%
7	Peny lain pd saluran napas	3.568	0	11,08	0,00%
8	Diare	3.497	0	10,86	0,00%
9	Gangguan gigi & jaringan penyangga	2.345	0	7,28	0,00%
10	Gingivitis & peny periodental	1.928	0	5,99	0,00%

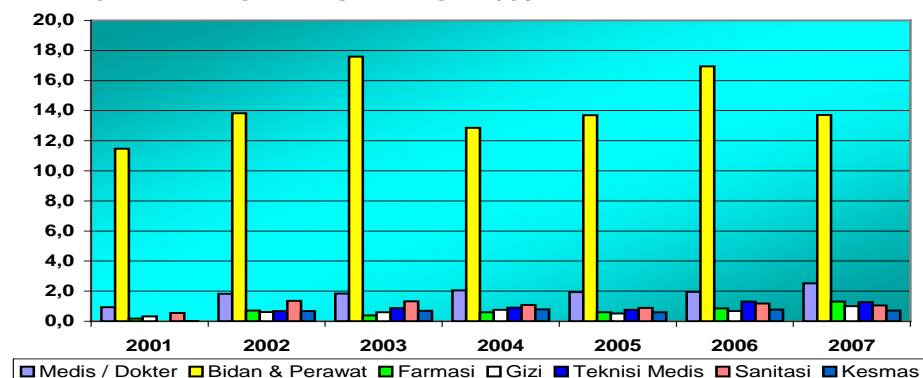
G. SUMBER DAYA KESEHATAN

a. Tenaga Kesehatan

Tenaga kesehatan Di Kabupaten Kotawaringin Timur tidak termasuk pegawai honor/kontrak dan tenaga suka rela serta pegawai pekarya (umum) pada tahun 2008 sebanyak 695 orang, dengan rasio tenaga terhadap penduduk sebesar 21,6 per 10.000 penduduk, dalam arti setiap 10.000 penduduk terdapat 21 orang tenaga kesehatan atau setiap tenaga kesehatan melayani 476 orang.

Rasio masing-masing tenaga kesehatan, seperti pada gambar berikut :

Gambar 19. RASIO TENAGA KESEHATAN PER 10.000 PENDUDUK KABUPATEN KOTAWARINGIN TIMUR TAHUN 2008

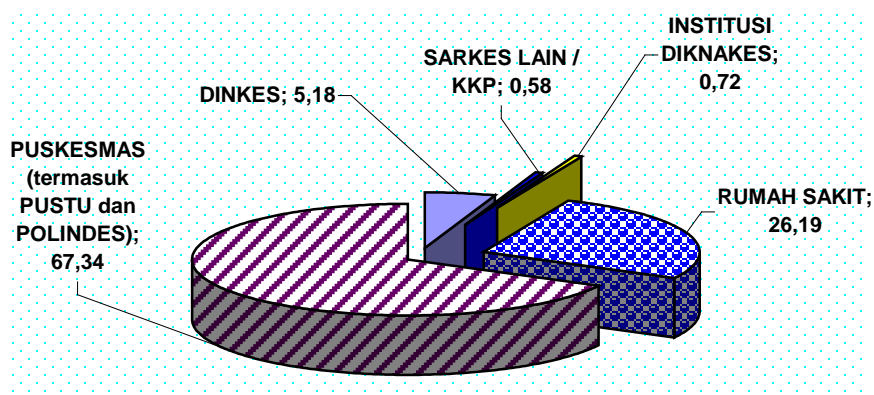


Penyebaran tenaga kesehatan adalah bekerja di Puskesmas dan jaringannya (PUSTU dan Polindes / Poskesdes) 67,34%, di Rumah Sakit 26,19%, Dinas Kesehatan 5,18%, institusi pendidikan/diknakes 0,72% dan institusi kesehatan lainnya 0,58 %. Persentase masing-masing jenis tenaga menurut unit kerjanya, sebagai berikut :

Tabel 4. PERSENTASE TENAGA KESEHATAN MENURUT UNIT KERJA DI KABUPATEN KOTAWARINGIN TIMUR 2008

JENIS TENAGA	PUSKESMAS	RUMAH SAKIT	INSTITUSI DIKLAT/DIKNAKES	SARANA KESEHATAN LAIN	DINKES KAB/KOTA	JUMLAH
MEDIS	43	36	-	-	2	81
%	6,2%	5,2%	0,0%	0,0%	0,3%	11,7%
PERAWAT & BIDAN	324	103	5	-	10	442
%	46,6%	14,8%	0,7%	0,0%	1,4%	63,6%
FARMASI	29	9	-	-	4	42
%	4,2%	1,3%	0,0%	0,0%	0,6%	6,0%
GIZI	25	5	-	-	2	32
%	3,6%	0,7%	0,0%	0,0%	0,3%	4,6%
TEKNISI MEDIS	23	18	0	0	0	41
%	3,3%	2,6%	0,0%	0,0%	0,0%	5,9%
SANITASI	20	4	-	4	6	34
%	2,9%	0,6%	0,0%	0,6%	0,9%	4,9%
KESMAS	4	7	0	-	12	23
%	0,6%	1,0%	0,0%	0,0%	1,7%	3,3%
JUMLAH	468	182	5	4	36	695
%	67,3%	26,2%	0,7%	0,6%	5,2%	100%

Gambar 20. PERSENTASE PEMBAGIAN TENAGA KESEHATAN MENURUT UNIT KERJA DI KABUPATEN KOTAWARINGIN TIMUR TAHUN 2008



b. Sarana Pelayanan Kesehatan

Sarana pelayanan kesehatan yang ada di Kab.Kotawaringin Timur sampai Tahun 2008, terdiri dari 1 Rumah Sakit tipe B (RS. Dr. Murjani Sampit), dengan jumlah tempat tidur keseluruhan sebanyak 137 TT. Puskesmas 18 buah, Puskesmas Pembantu 104, Polindes/Poskesdes 102 buah, Rumah Bersalin 6 buah, Klinik swasta 5 buah, Apotik 14 buah, toko obat 30 buah dan 247 Posyandu.

Kondisi pelayanan kesehatan dasar khususnya puskesmas dan jaringannya sampai tahun 2008 adalah seperti tabel berikut :

Tabel 5. KONDISI SARANA PELAYANAN KESEHATAN DASAR KAB. KOTIM TAHUN 2008

No	NAMA PUSKESMAS	Pembangunan	PUSKESMAS				PUSK.PEMBANTU				RODA 4				PERAHU BERMOTOR				Speed Boat				Telp
			B	RR	RB	B	RR	RB	JML	B	RR	RB	JML	B	RR	RB	JML	B	RR	RB	JML		
1	Ujung Pandaran	2006	1	0	0	0	0	3	3	1	0	0	1	0	0	0	0	0	0	0	0	0	
2	Samuda	1983	1	0	0	2	2	3	7	1	0	0	1	0	0	0	0	0	0	0	0	+	
3	Bapinang	1976	0	1	0	3	2	2	7	0	0	0	0	0	0	1	1	0	0	0	0	0	
4	Bagendang	1976	0	1	0	2	3	1	6	1	0	0	1	0	0	0	0	0	0	0	0	+	
5	Ketapang I	1975	1	0	0	0	1	0	1	1	0	0	1	0	0	0	0	0	0	0	0	+	
6	Ketapang II	1991	1	0	0	4	1	2	5	1	0	0	1	0	0	0	0	0	0	0	0	+	
7	Seranau	2005	1	0	0	1	2	0	3	0	0	0	0	0	0	0	0	1	0	0	1	+	
8	Pasir Putih	2001	0	1	0	1	0	0	1	1	0	0	1	0	0	0	0	0	0	0	0	+	
9	Baamang I	1982	1	0	0	2	0	0	2	1	0	0	1	0	0	0	0	0	0	0	0	+	
10	Baamang II	1991	1	0	0	2	1	1	4	1	0	0	1	0	0	0	0	0	0	0	0	+	
11	Kota Besi	1978	1	0	0	5	4	4	13	0	1	0	1	0	0	0	0	1	0	0	1	+	
12	Cempaka Mulia	1975	1	0	0	4	1	2	7	1	0	0	1	0	0	0	0	0	0	0	0	+	
13	Pundu	1981	1	0	0	2	2	1	5	0	1	0	1	0	0	0	0	0	0	0	0	0	
14	Parenggean I	1976	1	0	0	2	2	3	7	0	1	1	2	0	0	0	0	0	0	0	0	+	
15	Parenggean II	1990	1	0	0	1	2	4	7	1	0	0	1	0	0	0	0	0	0	0	0	+	
16	Kuala Kuayan	1976	1	0	0	4	2	4	10	1	0	0	1	0	0	0	0	1	0	0	1	+	
17	Tumbang Sangai	1986	1	0	0	3	3	1	7	1	0	0	1	0	0	0	0	0	0	0	0	0	
18	Tumbang Kalang*	1980	1	0	0	5	1	1	7	1	0	0	1	0	1	0	1	0	0	0	0	0	
JUMLAH			15	3	0	43	29	32	104	13	3	1	17	0	1	1	2	3	0	0	3	0	

B : Baik

RR : Rusak Ringan

RB : Rusak Berat

***** : Listrik hanya malam hari 5 jam

Thn

Pembangunan

: Tahun Pelaksanaan Pembangunan Baru /

Awal Berdiri Gedung Puskesmas

b. Biaya Kesehatan

Anggaran pembangunan kesehatan di Kabupaten Kotawaringin Timur, yang berada di Dinas Kesehatan (mencakup Puskesmas) selama tahun anggaran 2008 hanya 11,64 % dari Total APBD Kabupaten. Adapun dana tersebut bersumber dari dana DPA kabupaten (91,51 %), APBD Propinsi (0,00 %), APBN (0,00 %) dan sumber lain / pinjaman hibah luar negeri 8,49% dengan total anggaran sebesar Rp. **63.612.542.101,-**.

F. PENCAPAIAN SPM KABUPATEN KOTAWARINGIN TIMUR

Berdasarkan Keputusan Menteri Kesehatan Republik Indonesia No. 1547/Menkes/SK/2003 tentang Indikator Standar Pelayanan Minimal (SPM), Pelayanan Kesehatan di Kabupaten Kotawaringin Timur masih belum seluruhnya terlaksana. Hal ini disebabkan kekurangan sumber daya tenaga dan sarana. Sistem informasi kesehatan itu sendiri terkait dengan administrasi dan pelaporan yang belum baik dan kondisi geografis yang menyulitkan upaya pelayanan sehingga tidak seluruh penduduk dan semua wilayah terjangkau.

TABEL 6. PENCAPAIAN INDIKATOR SPM KAB. KOTIM TAHUN 2003 – 2008

No	JENIS PELAYANAN / INDIKATOR KINERJA	TARGET Th 2010	REALISASI				
			2003	2004	2005	2006	2008
1	2	3	4	5	6	7	8
1	Pelayanan Kesehatan Ibu & Bayi						
a.	Cakupan kunjungan ibu hamil K4	95%	70,40%	78,80%	81,20%	80,90%	82,71
b.	Cakupan pertolongan persalinan oleh bidan atau Nakes yang memiliki kompetensi kebidanan	90%	64,20%	74,70%	75,90%	76,90%	76,73
c.	Ibu hamil resiko tinggi yang dirujuk	100%	12,90%				8,41
d.	Cakupan kunjungan neonatus	90%	73,10%	82,50%	84,20%	85,50%	82,84
e.	Cakupan kunjungan bayi	90%	92,90%	94,40%	93,70%	93,40%	90,97
f.	Cakupan bayi BBRL yang ditangani	100%	100%	100,00 %	100,00 %	100,00 %	83,33
2	Pelayanan Kesehatan Anak Prasekolah & Usia Sekolah.						
a.	Cakupan deteksi dini tumbuh kembang anak balita dan prasekolah	90%	38,30%	50,90%	51,60%	TDL	61,7
b.	Cakupan pemeriksaan kesehatan siswa SD & setingkat oleh nakes atau tenaga terlatih (guru UKS atau dokter kecil)	80%	TDL	TDL	TDL	TDL	50,3
c.	Cakupan pelayanan kesehatan remaja.	100%	TDL	TDL	TDL	TDL	0,25
3	Pelayanan Keluarga Berencana						
a.	Cakupan peserta aktif KB	70%	73,60%	TDL	73,70%	74,30%	70,58
4	Pelayanan Imunisasi						
a.	Desa kelurahan UCI	100%	63,80%	77,00%	62,20%	84,00%	88,05
5	Pelayanan Pengobatan / Perawatan						
a.	Cakupan rawat jalan (Target 30% Penduduk)	15%	40,40%	20,20%	26,50%	27,10%	34,63
b.	Cakupan rawat inap	1,50%	1,60%	TDL	TDL	0,10%	0,21
6	Pelayanan Kesehatan Jiwa						
a.	Pelayanan gangguan jiwa di sarana pelayanan kesehatan umum	15%	0,10%	TDL	100,00 %	TDL	15,79
7	Pemantauan pertumbuhan Balita						
a.	Balita yang naik berat badannya (N/D)	80%	75,60%	74,10%	77,40%	82,10%	9,31
b.	Balita BGM	15	4,30%	1,60%	1,70%	100,00 %	3,09
8	Pelayanan Gizi						

a.	Cakupan Balita yang mendapat kapsul Vit A 2 x / tahun	90%	108%	100,70 %	100,00 %	82,00%	82,01
b.	Cakupan Bumil mendapat 90 tablet Fe	90%	64,60%	86,50%	81,60%	80,20%	83,07
c.	Cakupan pemberian makanan PASI pada bayi BGM dari Gakin	100%	100%	100,00 %	TDL	46,20%	100
d.	Balita gizi buruk mendapat perawatan	100%	100%	TDL	100,00 %	100,00 %	100
9	Pelayanan Obstetrik & Neonatal Emergensi Dasar & Komprehensif						
a.	Akses terhadap ketersediaan darah & komponen yang aman untuk menangani rujukan ibu hamil & neonatus	80%	TDL	TDL	TDL	TDL	-
No	JENIS PELAYANAN / INDIKATOR KINERJA	TARGET Th 2010	REALISASI				
			2003	2004	2005	2006	2008
1	2	3	4	5	6	7	8
10	Pelayanan Gawat Darurat						
a.	Sarkes dengan kemampuan YanGD yg dapat diakses masyarakat	90%	100,00 %	TDL	100,00 %	29,40%	42,11
11	Penyelenggaraan penyelidikan & penanggulangan KLB & Gizi Buruk						
a.	Desa/kelurahan mengalami KLB yang ditangani dalam < 24 jam	100%	100,00 %	TDL	16,20%	100%	100
b.	Kecamatan bebas rawan gizi	80%	100,00 %	TDL	TDL	46,20%	53,85
12	Pencegahan dan pemberantasan penyakit Polio						
a.	AFP rate per 100.000 penduduk < 15 tahun	>=1%	TDL	TDL	TDL	1,46	-
13	Pencegahan dan pemberantasan penyakit TB Paru						
a.	Kesembuhan penderita TBC BTA+	>85%	47,10%	TDL	86,00%	40,30%	88,73
14	Pencegahan dan pemberantasan penyakit ISPA						
b.	Cakupan balita dengan pneumonia yang ditangani	100%	100,00 %	TDL	100,00 %	100,00 %	100
15	Pencegahan dan pemberantasan penyakit HIV/AIDS						
a.	Klien yang mendapatkan penanganan HIV/AIDS	100%	41,50%	0,00%	TDL	36,40%	100
b.	Infeksi menular seksual yang diobati	100%	TDL	0,00%	TDL	100,00 %	100
16	Pencegahan dan pemberantasan penyakit DBD						
a.	Penderita DBD yang ditangani	80%	TDL	0,00%	TDL	100,00 %	87,16

17	Pencegahan dan pemberantasan penyakit Diare						
b.	Balita dengan diare yang ditangani	100%	TDL	0,00%	TDL	100,00 %	100
18	Pelayanan Kesehatan Lingkungan						
a.	Institusi yang dibina	70%	TDL	0,00%	TDL	33,70%	64,9
19	Pelayanan Pengendalian Vektor						
a.	Rumah/bangunan bebas jentik nyamuk Aedes	>95%	TDL	0,00%	TDL	77,40%	79,66
20	Pelayanan Pengendalian Hysa di TTU						
b.	TTU yang memenuhi syarat	80%	TDL	0,00%	TDL	100,00 %	33,8
21	Penyuluhan perilaku sehat						
a.	Rumah tangga sehat	65%	43,80%	0,00%	TDL	12,84%	22,48
b.	Bayi yang mendapat ASI eksklusif	80%	0,70%	0,00%	80,00%	45,90%	39,83
c.	Desa dengan garam beryodium baik	90%	100,00 %	0,00%	TDL	28,60%	80,12
d.	Posyandu Purnama	40%	TDL	0,00%	TDL	4,00%	4,55
22	Penyuluhan P3 NAFZA berbasis masyarakat						
a.	Upaya penyuluhan P3 NAFZA oleh petugas kesehatan	15%	TDL	0,00%	TDL	0,10%	1,69
23	Pelayanan Penyediaan obat & perbekalan kesehatan						
a.	Ketersediaan obat sesuai kebutuhan	90%	27,90%	0,00%	TDL	TDL	100
No	JENIS PELAYANAN / INDIKATOR KINERJA	TARGET Th 2010	REALISASI				
			2003	2004	2005	2006	2008
1	2	3	4	5	6	7	8
24	Pelayanan Penggunaan Obat Generik						
a.	Penulisan resep obat Generik	90%	TDL	0,00%	TDL	TDL	81,48
25	Penyelenggaraan Pembiayaan untuk pelayanan Kesehatan Perorangan						
a	Cakupan jaminan pemeliharaan kesehatan pra bayar	80%	TDL	0,00%	TDL	48,00%	-
26	Penyelenggaraan Pembiayaan untuk Gakin & Masyarakat Rentan						
a	Cakupan jaminan pemeliharaan kesehatan Gakin & masyarakat rentan	100%	TDL	0,00%	TDL	30,00%	30,76
27	Jenis Pelayanan yang dilaksanakan sesuai kebutuhan (untuk daerah tertentu)						
1	Pelayanan Kesehatan Kerja		TDL	0,00%	73,20%	TDL	
	Persentase cakupan pelayanan kesehatan kerja pada pekerja formal		TDL	0,00%	0,70%	TDL	-

2	Pelayanan Kesehatan Usia Lanjut						
	Persentase cakupan pelayanan kesehatan pra usia lanjut & usia lanjut		TDL	0,00%	TDL	30,90%	15,07
3	Pencegahan dan Pemberantasan Penyakit HIV - AIDS						
	Persentase darah donor diskriming terhadap HIV -AIDS		TDL	0,00%	TDL	99,10%	100
4	Pencegahan dan Pemberantasan Penyakit Malaria						
	Persentase penderita malaria yang diobati		0	0,00%	75,50%	100,00 %	100
5	Pencegahan dan Pemberantasan Penyakit Kusta						
	Persentase kusta yang selesai berobat (RFT rate)		0	0,00%	0	50,00%	68,42
6	Pencegahan dan Pemberantasan Penyakit Filariasis						
	Persentase kasus filariasis yang ditangani		0	0,00%	0	92,40%	100

G. REALISASI PEMBANGUNAN KESEHATAN DI KABUPATEN KOTAWARINGIN TIMUR

1. Pemenuhan Kebutuhan Sarana Transportasi Pelayanan kesehatan

Kondisi geografis yang tidak menguntungkan menjadi salah satu hambatan dalam pelaksanaan pembangunan secara keseluruhan, masih banyak wilayah yang sulit dan terpencil, akibatnya menjadi semakin tertinggal dan terisolasi, khususnya wilayah pedalaman.

Sarana pelayanan kesehatan pendukung seperti; Puskesmas Keliling, baik perahu bermotor, Roda 4, maupun Roda 2 di Kab. Kotawaringin Timur keberadaannya sangat diperlukan, pengadaannya diutamakan untuk petugas Puskesmas dan Pustu, dan polindes, memberikan manfaat bagi petugas untuk menjangkau masyarakat ke desa-desa dalam rangka pelayanan kesehatan, sehingga beban biaya ganda oleh masyarakat dapat di kurangi.

Pada Tahun 2008 semua puskesmas telah memiliki Pusling roda empat dan untuk puskesmas yang banyak menggunakan transportasi sungai sampai Tahun 2008 telah tersedia 3 buah Perahu bermotor dan 3 buah Speedboat. Untuk kendaraan roda pada Tahun 2008 telah mulai mengarah pada pengadaan hingga ke Pustu dan Polindes sebanyak 50 buah, walaupun jumlahnya masih belum mencukupi tetapi dengan adanya kebijakan pemerintah kabupaten sarana transportasi ini akan terus dilengkapi (Tahun 2008 direncanakan penambahan 40 buah)

2. Penurunan signifikan kasus Demam Berdarah Dengue (DBD)

Kotawaringin Timur, merupakan daerah endemis demam berdarah, jumlah kasus demam berdarah selama kurun waktu lima tahun sebagai berikut :

Tabel 4. Jumlah Kasus Demam berdarah Dengue (DBD) Kab. Kotawaringin Timur

Tahun 2003 - 2008

No	TAHUN	KASUS DBD
1	2003	177
2	2004	260
3	2005	326
4	2006	145
5	2008	109

Kasus DBD di kabupaten Kotawaringin Timur, dari tahun 2006 (145 kasus) mengalami penurunan yang bermakna, yaitu dari 326 kasus pada tahun 2005 hingga menjadi 109 kasus pada tahun 2008, ini merupakan upaya bersama antara pemerintah dan masyarakat.

Keberhasilan penurunan kasus demam berdarah ini apabila dinilai secara ekonomi, beban masyarakat sebagai akibat hilangnya waktu produktif dan pengeluaran biaya pengobatan dapat dihemat / diturunkan oleh masyarakat lebih dari satu milyar rupiah berdasarkan asumsi biaya pengobatan dan perawatan di RSUD rata-rata seorang pasien adalah sebesar Rp. 5.000.000,-. Dengan penurunan kasus dari Tahun 2005 mencapai 223 kasus berarti biaya berobat yang harus dikeluarkan masyarakat mencapai Rp. 5.000.000,- x 223 yaitu Rp. 1.115.000.000,- di luar biaya hilangnya pendapatan orang tua dan keluarga yang harus mendampingi pasien selama menjalani perawatan.

Upaya yang telah dilaksanakan untuk menurunkan kasus tersebut adalah :

1. Menggalang partisipasi masyarakat melalui Juru Pemantau Jentik (Jumantik) di tingkat RT dan RW, yang dibiayai dan dikoordinir oleh masyarakat,
2. Penyediaan peralatan diagnosis (dengue stick) secara gratis sebagai alat deteksi dini DBD di Rumah Sakit, dalam rangka penegakan kasus demam berdarah dengue.
3. Peningkatan pelacakan epidemiologi dan sistem surveilans aktif rumah sakit pada kasus-kasus demam berdarah guna mempercepat penanganan agar tidak terjadi penularan kasus, baik melalui abatisasi maupun fogging.
4. Pemenuhan kebutuhan bahan dan alat pencegahan demam berdarah dengue, seperti Swingfog, insektisida dan larvasida.
5. Melakukan Fogging dan Abatisasi masal di Kecamatan endemis yang dilaksanakan sebelum musim penularan minimal secara berturut-turut selama 3 Tahun. Pada Bulan Nopember 2008 yang merupakan Tahun kedua pemberantasan nyamuk DBD secara massal telah dilaksanakan fogging dengan target 30.000 rumah yang kemudian dilanjutkan dengan abatisasi massal dan dibarengi kegiatan Pemberantasan Sarang Nyamuk oleh warga masyarakat.
6. Kegiatan Gerakan Jumat bersih yang terus disosialisasikan oleh Bapak Bupati khususnya bagi aparat pemerintah sebagai ujung tombak untuk membersihkan lingkungan sekaligus memberantas sarang nyamuk.

3. Pengobatan Massal Filaria

Filariasis merupakan penyakit menular yang menjadi masalah kesehatan masyarakat di Kabupaten Kotawaringin Timur, karena dapat menimbulkan kecacatan seumur hidup. Hasil survei di 3 kecamatan angka mikro filaria (MF) di wilayah Kabupaten Kotawaringin Timur sebesar 3,34 %, sehingga kab. Kotawaringin Timur merupakan daerah endemis filaria, dengan penderita Elephantiasis sebanyak 63 orang, meskipun ini belum merupakan angka yang membahayakan namun antisipasi dan kewaspadaan akan terjadinya penularan menjadi prioritas pemerintah kabupaten.

Melalui perhatian dan arahan Bapak Bupati Kotawaringin Timur, maka di seluruh wilayah Kabupaten Kotawaringin Timur, telah ditetapkan upaya pengobatan masal dan pencegahan bagi seluruh penduduk di tiap desa selama 5 tahun dengan meminum obat filaria. Kegiatan ini pada tahun 2006 hanya dilaksanakan secara massal di 3 (tiga) kecamatan yaitu Kecamatan Kota Besi, Cempaga, dan Cempaga Hulu dan saat ini (tahun 2008) pengobatan telah dilaksanakan di seluruh desa di wilayah Kabupaten Kotawaringin Timur. Tenaga pelaksana pembagian dan pengawasan minum obat ini dilakukan secara bahu membahu oleh tenaga kesehatan, unsur TNI dan kader / sukarelawan masyarakat. Hasil cakupan pengobatan masal Filaria mencapai 91,48 % penduduk sasaran (256.212 jiwa), 100 % desa terjangkau (155 desa).

4. Peningkatan Biaya Operasional Puskesmas

Pada tahun 2005, anggaran biaya untuk bidang kesehatan hanya Rp. 19.107.080.608,- dari APBD Kabupaten dan dari anggaran tersebut anggaran dana untuk kegiatan operasional Puskesmas yang merupakan ujung tombak terdepan pelayanan kesehatan masyarakat hanya berkisar 100.000.000,-/Puskesmas saja. Pada tahun 2006 ada peningkatan belanja langsung anggaran kesehatan menjadi Rp. 27.329.703.520,- bersumber APBD dan operasional Puskesmas meningkat dengan kisaran Rp. 150.000.000,-/Puskesmas. Pada tahun 2008 seiring bertambah baiknya pelaksanaan pembangunan kesehatan anggaran dana kesehatan meningkat menjadi Rp. 40.388.548.496,- dari APBD, sedangkan anggaran operasional Puskesmas menjadi rata-rata mendapat dana sekitar Rp.200.000.000,- pertahun.

Anggaran operasional ini jika dibandingkan dengan dana operasional yang diterima puskesmas di seluruh kabupaten yang ada di Propinsi Kalimantan Tengah merupakan dana operasional puskesmas yang terbesar. Seiring dengan besarnya anggaran ini, pelayanan kesehatan di puskesmas menunjukkan grafik yang meningkat sehingga Kabupaten Kotawaringin Timur merupakan salah satu barometer upaya pelayanan kesehatan dasar di Propinsi Kalimantan Tengah.

5. Pemenuhan Tenaga Dokter di seluruh Kecamatan / Puskesmas

Pada tahun 2008 minatnya tenaga kesehatan, khususnya dokter dan dokter gigi untuk bekerja di Kabupaten Kotawaringin Timur menunjukkan peningkatan dengan banyaknya permohonan dan kedatangan dokter baru untuk menjadi dokter PTT di wilayah kerja Kabupaten. Saat ini seluruh puskesmas telah tersedia tenaga dokter dan rata-rata telah memiliki 2 (dua) orang dokter umum baik berstatus PNS maupun PTT. Hal ini seiring dengan ketanggapan Pemerintah Kabupaten untuk meningkatkan kesejahteraan tenaga medis dengan pemberian insentif dan terciptanya system kerja yang harmonis.

6. Pelayanan kesehatan telah menjangkau seluruh wilayah Kab. Kotawaringin Timur

Walaupun pada dasarnya perbandingan antara jumlah tenaga kesehatan dengan penduduk yang harus dilayani masih jauh dari memadai dan juga masih belum semua desa telah tersedia tenaga kesehatan tetapi dengan upaya mengoptimisasi jumlah tenaga yang ada serta pendistribusiannya yang baik, semua wilayah desa di Kabupaten Kotawaringin Timur telah dapat dilayani oleh tenaga kesehatan medis kecuali di Desa Tumbang Gagu, karena kondisi geografis yang sangat berat dan lokasinya terpencil dari desa lain maka tidak setiap saat Desa ini dapat dilayani oleh petugas kesehatan.

Penambahan tenaga kesehatan agar dapat melayani semua penduduk secara maksimal masih terbentur pada ketersediaan formasi yang diberikan oleh pemerintah pusat. Untuk mengantisipasi hal ini dan dikarenakan memang keadaan sangat mendesak maka pada Tahun 2008 diambil jalan tengah dengan penerimaan tenaga kontrak yang tidak bersifat mengikat untuk diangkat sebagai PNS untuk memenuhi kebutuhan pelayanan kesehatan masyarakat terutama di daerah terpencil.

7. Peningkatan sarana Puskesmas

Peningkatan jumlah tenaga kesehatan tanpa menyediakan sarana dan prasarana yang memadai untuk memperlancar pelaksanaan tugas tidak akan berarti banyak, untuk itu telah dilaksanakan inventarisasi kondisi sarana kesehatan yang masih layak untuk ditempati dan sarana mana yang harus diperbaiki, serta perlunya pembangunan baru sarana kesehatan untuk lebih mendekatkan upaya pelayanan kesehatan ke tengah-tengah masyarakat. Pada tahun 2008 dengan memperhatikan arahan Bapak Bupati dan mempertimbangkan usulan masyarakat serta persetujuan Dewan Perwakilan Rakyat, telah dilakukan 98 paket peningkatan sarana pelayanan kesehatan yang tersebar di 13 Kecamatan, baik berupa rehab Pustu, Polindes, maupun pembangunan baru sarana kesehatan tersebut, termasuk pengadaan barang

Terkait dengan upaya peningkatan sarana pelayanan kesehatan termasuk kualitas pelayanan ditetapkan 3 (tiga) puskesmas induk sebagai puskesmas percontohan yaitu Puskesmas Samuda mewakili wilayah pesisir, Puskesmas Ketapang 2 mewakili wilayah perkotaan dan Puskesmas Parenggean 1 mewakili wilayah perbukitan (pedalaman). Secara bertahap ketiga puskesmas ini akan dilengkapi sarana dan pra sarana penunjang pelayanan. Pada Tahun 2008 difokuskan pada Puskesmas Parenggean 1 untuk pembenahan bangunan dan ketersediaan peralatannya, dan direncanakan pada tahun 2008 akan dilanjutkan dengan pembenahan Puskesmas Samuda.

8. Peningkatan ketersediaan Obat dan Alat Kesehatan.

Dalam upaya pelayanan kesehatan, setelah tenaga tersedia, bangunan untuk melaksanakan aktivitas telah layak maka peralatan kesehatan (Alkes) dan ketersediaan obat yang cukup dan bermutu harus dipersiapkan.

Dalam 3 (tiga) Tahun terakhir, penyediaan anggaran dana untuk pengadaan obat-obatan menunjukkan peningkatan. Pada Tahun 2005 anggaran yang disediakan untuk pengadaan obat adalah sebesar Rp. 700.000.000,- dan Tahun 2006 menjadi Rp.1.800.000.000,-, dan pada Tahun 2008 meningkat menjadi Rp. 3.600.000.000,-. Sehingga persediaan obat untuk Tahun 2008 cukup, hal ini menimbulkan dampak positif pada pelaksanaan program pelayanan kesehatan yang ditanggung pemerintah kabupaten.

Untuk peralatan kesehatan, pada Tahun 2008 peralatan untuk UPTD laboratorium kesehatan telah diadakan dan menelan biaya hamper mencapai Rp. 900.000.000,-. Sehingga diharapkan pada Tahun 2008 Laboratorium Kesehatan dapat berfungsi secara

optimal, tinggal mempersiapkan dana operasional dan penyediaan bahan laboratorium seperti reagensia, serta pengadaan meubeleur dan perlengkapan laboratorium lainnya.

Peralatan medis lainnya pada tahun 2008 telah diadakan walaupun secara kuantitas belum mencukupi untuk semua puskesmas tetapi keragaman telah cukup memenuhi syarat, seperti pengadaan alat rontgen, peralatan pemeriksaan mata, bidan kit, pustu kit, Alat edukasi puskesmas, pengadaan formulir dan blanko program serta peralatan lainnya.

9. Tidak adanya Kejadian Luar Biasa Penyakit dan Keracunan Makanan.

Pada Tahun 2008, hampir sepanjang Tahun dilalui dengan berbagai cobaan dan musibah serta terjadi banjir di beberapa daerah kecamatan, tetapi dengan ketersediaan obat yang cukup dan system surveillans yang telah berjalan baik juga kesiap siagaan petugas kesehatan dalam melayani masyarakat tidak dilaporkan terjadinya kasus penyakit yang dapat dikategorikan sebagai kejadian luar biasa (KLB) di Kabupaten Kotawaringin Timur. Penyakit diare yang kemungkinan dapat menjadi KLB bila ditunjang dengan kondisi lingkungan dan sanitasi yang buruk khususnya di saat banjir dapat diantisipasi dengan baik. Demikian juga dengan kejadian keracunan makanan tidak ada dilaporkan terjadi keracunan makanan secara massal.

Untuk Tahun 2008 penyakit dengan penderita terbesar masih pada penyakit ISPA (Infeksi Saluran Pernafasan Atas) yang merupakan penggolongan dari hampir semua gejala penyakit yang berprognosa pada gangguan saluran pernafasan bagian atas (larink, pharink hingga rongga hidung tidak termasuk bronchus dan pneumoni). Hal ini ditengarai lebih disebabkan karena kondisi lingkungan yang buruk akibat sarana transportasi yang membawa debu dan bibit penyakit, kebersihan rumah, budaya merokok dan kurangnya ventilasi rumah (walaupun untuk penelitian lebih lanjut harus dilakukan survey perumahan dan perilaku).

10. Peningkatan Deteksi Dini Kasus Gizi Buruk.

Kasus gizi buruk di Kabupaten Kotawaringin Timur mulai mencuat pada Tahun 2006 dengan ditemukannya 12 (dua belas) orang tersangka penderita, dan pada Tahun 2008 ini jumlah tersangka penderita gizi buruk meningkat menjadi 13 Jiwa. Sedangkan kasus bayi dengan BGM (Bawah Garis Merah) pada Tahun 2006 271 jiwa dengan yang diberikan perawatan 98 jiwa, dan pada Tahun 2008 balita dengan BGM meningkat menjadi 329 jiwa dan semuanya diberikan perawatan dengan pemberian makanan tambahan. Hal ini disebabkan ;

- upaya deteksi dini dan surveilans gizi berjalan baik
- kesiapan petugas kesehatan dalam melacak kecurigaan terjadinya kekurangan gizi
- Kebijakan Pemerintah Kabupaten dalam meningkatkan dana pemantauan gizi buruk.
- Kerjasama lintas program dan lintas sektor serta bantuan masyarakat yang komprehensif, dengan terbentuknya Tim koordinasi Gizi Buruk.

11. Finalisasi Upaya Rencana Pelayanan Kesehatan yang ditanggung oleh Pemerintah Kabupaten

Berbagai tantangan banyak dihadapi di Kabupaten Kotawaringin Timur mulai dari kondisi alamnya, jarak pemukiman antar penduduk yang mencapai lebih dari 5 km, sarana transportasi, biaya hidup sampai pada masalah-masalah sosial lainnya. Biaya

transportasi dari ibu kota kabupaten ke kecamatan bisa mencapai ratusan ribu, belum lagi dari kecamatan ke desa. Sarana listrik umumnya hanya di ibukota kecamatan.

Kondisi geografis yang cukup sulit ditambah dengan belum adanya perhatian yang memadai terutama di daerah pedesaan, menyebabkan beban dan biaya ganda bagi masyarakat yang sakit untuk memperoleh pengobatan, untuk itu perlu suatu strategi mengurangi beban masyarakat untuk memperoleh haknya mendapatkan pelayanan kesehatan dalam upaya pembangunan kesehatan.

Pembangunan kesehatan merupakan bagian dari prioritas dalam pembangunan sumber daya manusia yaitu "bahwa sumber daya manusia yang memiliki derajat kesehatan secara optimal merupakan modal untuk bersaing menuju keberuntungan"

"Beban akibat sakit seperti hilangnya waktu produktif, kerugian biaya akibat sakit dan beban biaya pengobatan merupakan beban yang harus ditanggung oleh masyarakat". Oleh karena itu Pemerintah Kabupaten Kotawaringin Timur, berupaya meningkatkan kesejahteraan masyarakat dengan pengurangan beban akibat sakit. Wujud dari pengurangan beban akibat sakit tersebut mulai tahun 2008 akan dilakukan pemberian pelayanan kesehatan ditanggung oleh pemerintah kabupaten.

Rencana Kerja dan Anggaran Satuan Kerja Perangkat Daerah (RKA-SKPD) Dinas kesehatan Kab. Kotawaringin Timur tahun 2008, telah disetujui oleh DPRD Kab. Kotawaringin Timur, sehingga tersedia biaya operasional pelayanan kesehatan dasar, termasuk pertolongan persalinan dan pelayanan kesehatan keluarga berencana.

Biaya yang tersedia digunakan untuk pengadaan obat, bahan penunjang pelayanan serta jasa petugas pemberi pelayanan kesehatan kepada masyarakat di wilayah Kab. Kotawaringin Timur yang belum dijamim oleh Askes PNS dan Askeskin maupun jaminan pemerliharaan kesehatan lainnya.

Paket pelayanan Kesehatan yang ditanggung pemerintah kabupaten, meliputi :

1. Paket pelayanan kesehatan tingkat pertama (dasar) di Puskesmas, Puskesmas pembantu, Polindes, Poskesdes dan Puskesmas keliling.
2. Paket pelayanan kesehatan rawat inap pada Puskesmas Perawatan.
3. Paket pelayanan kesehatan ante natal care (ANC), Pertolongan Persalinan dan pelayanan kesehatan post natal care (PNC), dan
4. Paket pelayanan kesehatan keluarga berencana (KB).

12. Peningkatan Kualitas Sumber Daya Manusia Kesehatan

Seiring dengan peningkatan sarana dan prasarana kesehatan, maka kebijakan Pemerintah Kabupaten dalam mendukung Pembangunan Kesehatan adalah dengan meningkatkan sumber daya manusia kesehatan yaitu dengan :

1. Pemberian bantuan biaya bagi tenaga kesehatan yang memenuhi syarat untuk melanjutkan pendidikan program Strata 1 sebanyak 5 (lima) orang.
2. Pengadaan program pendidikan AKPER plus untuk meningkatkan sertifikasi pendidikan tenaga perawat dari SPK menjadi D3 keperawatan untuk menghadapi era globalisasi.
3. Pengadaan Program pendidikan AKBID plus bagi tenaga kesehatan berlatar belakang pendidikan Bidan A dan C sebagai upaya peningkatan akreditasi tenaga kebidanan.

13. Terobosan dalam Pelaksanaan Program Kesehatan

- a. Pendirian Klinik VCT dan IMS sebagai jawaban terhadap meningkatnya ancaman HIV-AIDS
- b. Pemberian Makanan Tambahan Pemulihan Bagi Balita Gizi Buruk

- c. Peningkatan cakupan desa siaga yaitu sebanyak 18 desa dan diharapkan pada Tahun 2008 80 % desa telah menjadi desa siaga.
- d. Pembinaan pengusaha/pemilik Depot Air Minum tentang Hygiene Sanitasi memberikan output dengan terbentuknya Asosiasi Pengusaha Depot Air Minum Isi Ulang yang diharapkan berwawasan lingkungan.
- e. Pemberian Penghargaan Kader Lestari bagi Kader Posyandu Tingkat Kabupaten
- f. Keberhasilan pencapaian sasaran imunisasi campak untuk seluruh balita sebesar 99,4 %.
- g. Pemberian pengadaan kapsul Yodium dalam rangka defisiensi yodium mengalami peningkatan sebesar 4, 3 % dibanding Tahun sebelumnya, yaitu dari 32.000 kapsul di tahun 2006 menjadi 139.140 kapsul di tahun 2008.
- h. Penurunan Angka Kematian Bayi per kelahiran hidup dari 0,73 % Tahun 2006 menjadi 0,70 % di Tahun 2008.
- i. Penurunan Angka Kematian Ibu Bayi dari 0,1 % per kelahiran hidup Tahun 2006 menjadi 0,06 % per kelahiran hidup di Tahun 2008.

H. PRESTASI KEGIATAN KESEHATAN DI KABUPATEN KOTAWARINGIN TIMUR

- a. **Gerakan Sayang Ibu, di RSUD dr. Murjani Sampit**
RSUD Dr. Murjani Sampit. Sejak tahun 2001 sampai tahun 2008 (sekarang) menerima penghargaan sebagai Rumah Sakit Sayang Ibu Tingkat Nasional mewakili Provinsi Kalimantan Tengah
- b. **Pemecahan Rekor MURI dalam kategori Minum Obat Massal**
Terkait upaya pencegahan filariasis, untuk meningkatkan kesadaran dan partisipasi masyarakat, dengan Prakarsa dan petunjuk Bapak Bupati pencaangan kegiatan Pencegahan Penularan Penyakit Filariasis di Kabupaten Kotawaringin Timur akan dimulai dengan Minum Obat Filaria secara bersama. Kegiatan ini dilaksanakan di Taman Kota Sampit, Tanggal. 25 Nopember 2008 dan diikuti lebih dari 20.000 masyarakat. Jumlah warga masyarakat yang menghadiri dan minum obat filarial secara serentak ini tercatat di museum rekor Indonesia sebagai jumlah peserta minum obat terbanyak di Indonesia secara serentak.
- c. **Terpilihnya Tenaga Kesehatan di Kabupaten kotawaringin Timur sebagai Tenaga Kesehatan Teladan Tingkat Propinsi**
Pada Tahun 2008 dari 4 kategori tenaga kesehatan yang dikirimkan, 3 (tiga) orang perwakilan dari Kabupaten Kotawaringin terpilih menjadi tenaga kesehatan teladan peringkat 1 di Propinsi Kalimantan Tengah dan berhak mewakili propinsi ke tingkat nasional, yaitu pada kategori :
 - Dokter Teladan 1. : dr. Retno Budhi Purwaningrum, Pusk.Ketapang 2
 - Perawat Teladan 1. : Sidiq Nurrahman, Puskesmas Kuala Kuayan
 - Tenaga Gizi Teladan 1 : Nurwina Anwar, Puskesmas Baamang 2
 - Kesmas Teladan II : M. Syafi'i, Puskesmas Pargegan 1
- d. **Juara Lomba Lingkungan Sekolah Sehat / UKS Tingkat Propinsi**
Dari perwakilan sekolah yang terpilih berdasarkan penilaian tim kabupaten, pada tingkat propinsi perwakilan Kabupaten Kotawaringin berhasil meraih gelar :
 - Juara I Tingkat Taman Kanak-Kanak
 - Juara Harapan III Tingkat Sekolah Dasar

- Juara III Tingkat SMP
- Juara III Tingkat SMU

e. Juara Lomba Cerdas Cermat Tim Pembina UKS pada Jambore UKS Nasional

Pada kegiatan Jambore UKS se-Indonesia, pada kesempatan berpartisipasi di Lomba Cerdas Cermat Tim Pembina UKS, Tim dari Kabupaten Kotawaringin Timur berhasil menjadi Juara 2 Tingkat Nasional.

f. Prestasi lainnya

Prestasi lain yang berhasil dicapai dalam kesempatan perlombaan di tingkat propinsi dan kabupaten pada Tahun 2008 adalah :

- Juara 3 lomba UPGK Tingkat Propinsi
- Juara 1 Tingkat Propinsi Lomba Promosi Kesehatan melalui media karungut
- Juara 3 Lomba Balita Sehat Tingkat Propinsi
- Juara 1 Stand Promosi Kesehatan pada ajang Sampit Expo tahun 2008.

BAB IV

SITUASI UPAYA KESEHATAN KABUPATEN KOTAWARINGIN TIMUR

A. VISI DAN MISI

VISI : "Derajat kesehatan SDM sebagai *competitive advantage*"
Artinya bahwa sumber daya manusia yang memiliki derajat kesehatan secara optimal merupakan modal untuk bersaing menuju keberuntungan

MISI : "Burdent of illness" terendah di Kalimantan Tengah"
Artinya bahwa beban akibat sakit seperti hilangnya waktu produktif, kerugian biaya akibat sakit dan beban biaya pengobatan terendah di Kalimantan Tengah

Tata nilai untuk mewujudkan Visi dan Misi di bidang kesehatan tersebut adalah sebagai berikut :

1. Setiap perencanaan dan pelaksanaan anggaran lebih memperhatikan kepada rakyat miskin dan daerah sangat terpencil, daerah terpencil, tanpa mengabaikan daerah perkotaan;
2. Setiap perencanaan dan pelaksanaan anggaran diupayakan seoptimal mungkin berorientasi kepada hasil (*outcome*).
3. Setiap sumber daya kesehatan yang telah ada di daerah sangat terpencil dan daerah terpencil harus dipertahankan kesinambungannya dan lebih diberdayakan dan ditingkatkan, tanpa mengabaikan daerah perkotaan.
4. Sistem administrasi diupayakan seoptimal mungkin transparan dan akuntabel;

Dalam rangka mewujudkan visi dan misi kesehatan Kabupaten Kotawaringin Timur maka dilakukan **langkah-langkah** sebagai berikut :

1. Peningkatan kerja seoptimal mungkin, dengan memotivasi etos kerja bagi petugas kesehatan di semua institusi pelayanan.
2. Memantapkan manajemen program kesehatan secara terpadu dan menyeluruh didukung oleh sistem informasi kesehatan yang handal.
3. Perlu pemantapan bagi semua pihak terhadap sistem pelaksanaan anggaran berbasis kinerja sesuai Kepmendagri Nomor 29 tahun 2002.
4. Peningkatan alokasi pembiayaan kesehatan khususnya terhadap pelayanan publik good yang memang menjadi tanggungjawab pemerintah.
5. Peningkatan kualitas sumber daya tenaga baik melalui pendidikan tugas belajar maupun pendidikan dan pelatihan teknis.
6. Meningkatkan koordinasi lintas sektor dan koordinasi lintas program bila memungkinkan lintas kegiatan dengan harapan peningkatan efisiensi dan efektifitas kerja.
7. Peningkatan advokasi bidang kesehatan kepada semua pengambil keputusan, bahwa kesehatan merupakan suatu investasi baik dalam jangka pendek terkait dengan ekonomi dan jangka panjang terkait dengan kualitas generasi yang akan datang.
8. Meningkatkan upaya-upaya di luar sektor kesehatan tentang pembangunan berwawasan kesehatan.

B. TUJUAN DAN SASARAN

1. Tujuan

a. Tujuan Umum

Terselenggaranya pembangunan kesehatan oleh semua potensi baik pemerintah maupun masyarakat termasuk dunia usaha secara sinergis, berhasil-guna dan berdaya-guna, sehingga tercapai derajat kesehatan masyarakat yang optimal.

b. Tujuan khusus

1. Menurunkan angka kematian ibu (AKI) dan angka kematian bayi (AKB).
2. Meningkatkan kemandirian masyarakat serta penganeekaragaman konsumsi makanan dalam upaya peningkatan status gizi.
3. Terwujudnya masyarakat yang berperilaku hidup bersih dan sehat (PHBS), serta berperan aktif dalam kesehatan.
4. Terwujudnya pemakaian obat yang rasional di sarana pelayanan kesehatan masyarakat serta terciptanya rasa aman bagi konsumen makanan, minuman dan kosmetik.
5. Terwujudnya kualitas lingkungan yang lebih sehat agar dapat melindungi masyarakat dari gangguan atau bahaya kesehatan (termasuk ancaman penyakit menular).
6. Terwujudnya pelayanan kesehatan masyarakat yang bermutu dan merata serta terjangkau.
7. Terwujudnya informasi kesehatan sebagai upaya pengembangan manajemen pelayanan kesehatan masyarakat.

2. Sasaran

Sasaran jangka menengah pembangunan kesehatan di Kabupaten Kotawaringin Timur pada akhir tahun **2010** (dalam kurun waktu 4 tahun) adalah meningkatnya pelayanan kesehatan terhadap masyarakat yang antara lain tercermin dari keluaran (*output*) dan hasil (*outcome*) berikut, yaitu:

a. Kasus penyakit / gangguan kesehatan pada penduduk miskin di pedesaan

1. Ditemukannya 70 % kasus Tuberkulosis Paru yang tersembunyi pada penduduk miskin / tidak mampu (18 % per tahun);
2. Diobati hingga tuntas semua kasus positif Tuberkulosis Paru yang ditemukan pada penduduk miskin, dengan angka kesembuhan minimal 85% (22% per tahun)
3. Ditemukannya semua kasus Gizi Buruk yang tersembunyi pada penduduk miskin untuk ditangani (6,79 %);
4. Ditemukannya semua kasus filariasis yang tersembunyi pada penduduk miskin untuk diobati dan 85% penduduk miskin di daerah/desa endemis filariasis mendapatkan obat anti filariasis (22% per tahun).
5. Sembilan puluh lima persen (95%) penduduk berisiko tinggi di daerah endemis yang mengalami Gangguan Akibat Kekurangan Yodium (GAKY) minimal mendapat kapsul yodium 2 (dua) kali setahun (24% per tahun);
6. Sembilan puluh persen (90%) penduduk berisiko tinggi mengalami kekurangan zat besi mendapat tablet/sirup zat besi (23% per tahun),

7. Sembilan puluh persen (90%) penduduk berisiko tinggi mengalami kekurangan vitamin A mendapat kapsul vitamin A (23% per tahun).
8. Seratus persen (100%) murid sekolah dasar di pedesaan dan penduduk miskin usia sekolah dasar yang positif kecacingan mendapat obat cacing, dengan angka kesembuhan 90% (23% per tahun).
9. Tersedianya obat dan bahan penanggulangan kasus diare berat pada seluruh puskesmas dan jaringannya, dengan angka kematian < 1%.
10. Tersedianya dan tercukupinya obat Malaria pada seluruh puskesmas dan jaringannya di wilayah/desa endemis malaria.

b. Promosi/Penyuluhan dan Pemberdayaan Masyarakat

1. Minimal 4 kali dalam satu tahun setiap murid kelas 4 dan 5 di sekolah dasar dikelasnya mendapatkan edukasi dan informasi tentang Prilaku Hidup Bersih dan Sehat (PHBS), Kesehatan Lingkungan dan pengetahuan Pencegahan Penyakit tertentu dari tenaga Puskesmas/Pustu/Polindes setempat (25% per tahun).
2. Minimal 1 (satu) kali setahun seluruh kader Posyandu mendapatkan penyegaran/pelatihan secara lintas sektor (25% per tahun).
3. Minimal 1 (satu) tahun sekali setiap lurah/kepala desa/kepala dusun mendapatkan edukasi dan informasi tentang Prilaku Hidup Bersih dan Sehat (PHBS), Kesehatan Lingkungan dan pengetahuan Pencegahan Penyakit tertentu dari tenaga Puskesmas/ Pustu/ Polindes setempat, termasuk sistem pelaporan masalah kesehatan di wilayahnya (25% per tahun).
4. Minimal 2 (dua) kali dalam setahun setiap wilayah yang memiliki Kelompok Pengelola Sarana Air Bersih (SAB) mendapat bimbingan, pembinaan & pengawasan teknis kesehatan dalam pengelolaan SAB.
5. Terbentuknya 1 (satu) prototipe desa sehat yang berbasis masyarakat di salah satu kecamatan pada tahun 2010.

c. Sarana, Prasarana

1. Dibangunnya sarana dan prasarana kesehatan dan jaringannya pada desa terpencil dan desa potensial lainnya, termasuk wilayah kecamatan yang sudah dimekarkan.
2. Peningkatan pelayanan/peralatan pada 3 unit puskesmas kota dengan peralatan EKG, laboratorium klinik dasar, kemampuan pemeriksaan HIV/AIDS & DHF serta pelayanan gigi yang lebih baik.
3. Semua Puskesmas Pembantu yang ada dan yang akan dibangun dilengkapi dengan sarana dan prasarana standar yang cukup memadai.
4. Peningkatan Pustu menjadi Puskesmas dan/atau pembangunan unit puskesmas baru lengkap di daerah kecamatan pengembangan.
5. Pembangunan/pengadaan 1 unit puskesmas keliling perairan
6. Dukungan sarana dan prasarana pada prototipe desa sehat berbasis masyarakat.

d. Obat dan Perbekalan Kesehatan

1. Tercukupinya kebutuhan obat generik bagi penduduk miskin pedesaan dari total kebutuhan berdasarkan pola 10 besar penyakit.
 2. Tercukupinya bahan dan alat habis pakai pada seluruh puskesmas perawatan (puskesmas rawat inap) yang ada terpenuhi.
- e. **Pendanaan / anggaran**
1. Minimal 75% urusan wajib bidang kesehatan mendapat alokasi dana untuk mencapai indikator Standar Pelayanan Minimal (SPM) bidang kesehatan
 2. Minimal 65% dana operasional untuk penanganan kasus penyakit/gangguan kesehatan pada penduduk miskin di pedesaan terpenuhi.
 3. Dari total anggaran tanggap darurat penanggulangan bencana kabupaten minimal 4-5% dialokasikan/sediakan setiap tahun pada anggaran dinas kesehatan.
 4. Alokasi dana pada kegiatan pusling (darat dan air) disesuaikan dengan kondisi wilayah kerja puskesmas, agar semua desa dapat dijangkau pelayanan kesehatan.
 5. Alokasi dana untuk peningkatan sumber daya manusia kesehatan.
 6. Secara bertahap dialokasikan dana untuk pembangunan/rehab sarana dan prasarana fisik pelayanan kesehatan.
- f. **Peraturan Daerah di bidang kesehatan**
- Untuk memberikan perlindungan masyarakat di bidang kesehatan secara bertahap dikembangkan dan disusun Peraturan Daerah di wilayah Kabupaten Kotawaringin Timur yang mengatur upaya pelayanan dan retribusi dan kemitraan. Untuk Tahun 2006 telah disusun Tarif pelayanan kesehatan dasar bagi masyarakat non-miskin, sedangkan masyarakat miskin digratiskan.
- Secara bertahap akan dikembangkan :
1. Tarif pemeriksaan laboratorium kesehatan lingkungan
 2. Tarif perizinan di bidang kesehatan (apotik, toko obat, praktek swasta, BP swasta)

C. STRATEGI & KEBIJAKAN

a. Strategi

1. Menggerakkan dan memberdayakan masyarakat untuk hidup sehat,
2. Meningkatkan akses (jangkauan) masyarakat miskin di daerah sangat terpencil dan terpencil terhadap pelayanan kesehatan yang bermutu;
3. Meningkatkan sistem survailens, monitoring dan informasi kesehatan,
4. Meningkatkan pembiayaan operasional program kesehatan yang berpihak kepada masyarakat miskin;
5. Mendorong Daerah untuk penyediaan anggaran operasional pelayanan kesehatan dasar dan jaringannya, jumlah dan kualitas tenaga kesehatan sesuai kebutuhan di daerah terpencil;
6. Peningkatan kerja sama lintas sektor dalam rangka memenuhi hak hidup sehat melalui program kesehatan.

b. Kebijakan

1. Penyelenggaraan pelayanan kesehatan bagi masyarakat miskin dan daerah sangat terpencil dan terpencil, tanpa mengabaikan daerah perkotaan;
2. Pencegahan dan penanggulangan penyakit-penyakit dan gangguan kesehatan yang dapat memperburuk derajat kesehatan keluarga miskin dan masyarakat di daerah sangat terpencil dan daerah terpencil;
3. Promosi kesehatan dan Pemberdayaan Masyarakat di bidang kesehatan;

4. Pembangunan sarana dan prasarana kesehatan di daerah sangat terpencil dan daerah terpencil;
5. Mempertahankan keberlanjutan dan peningkatan Sumber Daya Kesehatan secara adil, serasi dan seimbang sesuai kebutuhan;
6. Mempersiapkan dan mendorong pengembangan pelayanan kesehatan dasar khusus di daerah perkotaan.

D. PROGRAM DAN KEGIATAN POKOK PEMBANGUNAN

Pembangunan kesehatan memprioritas upaya promotif dan preventif yang dipadukan secara seimbang dengan upaya kuratif dan rehabilitatif. Perhatian khusus diberikan kepada pelayanan kesehatan bagi penduduk miskin, daerah tertinggal dan daerah bencana, dengan memperhatikan kesetaraan gender.

Oleh karena itu mencapai hal tersebut, maka dalam melaksanakan arah kebijakan dijabarkan dalam program pembangunan kesehatan sebagai berikut :

1. Program Obat dan Perbekalan Kesehatan

Program ini ditujukan untuk menjamin ketersediaan, pemerataan, mutu, keterjangkauan obat dan perbekalan kesehatan diseluruh puskesmas dan jaringannya.

Kegiatan pokok :

1. Pengadaan obat & perbekalan pelayanan kesehatan dasar
2. Peningkatan pemerataan obat & perbekalan pelayanan kesehatan dasar.
3. Peningkatan mutu penggunaan obat dan perbekalan pelayanan kesehatan dasar
4. Monitoring, evaluasi dan pelaporan

2. Program Pengawasan Obat dan Makanan

Program ini ditujukan untuk menjamin terpenuhinya persyaratan mutu, keamanan dan kemanfaatan/khasiat produk terapeutic/obat, perbekalan kesehatan rumah tangga, obat tradisional, kosmetika, produk komplemen dan produk pangan dalam rangka perlindungan konsumen/masyarakat.

Kegiatan pokok :

1. Peningkatan keamanan pangan & bahan berbahaya
2. Dukungan terhadap balai pom dalam pembinaan, pengawasan industri makanan minuman.
3. Monitoring, evaluasi dan pelaporan

3. Program Peningkatan Pelayanan Kesehatan Ibu, Anak Balita dan Lansia

Program ini ditujukan untuk meningkatkan kesadaran Ibu hamil dalam upaya menjaga kesehatannya selama hamil, persalinan, neonatal, anak balita dan waktu sudah lansia. Serta menurunkan Angka Kematian Ibu (AKI) dan Angka Kematian Bayi (AKB) dan Angka Kematian Neonatal (umur dibawah 1 bulan) :

- a). AKI dari 225 menjadi 200 per 100.000 kelahiran hidup.
- b). AKB dari 34 turun menjadi 30 per 1.000 kelahiran hidup.

Kegiatan pokok :

1. Peningkatan pelayanan Kesehatan Ibu dan Anak (KIA) di seluruh Puskesmas dan jaringannya, meliputi:
 - a. Pelayanan kesehatan ibu hamil.
 - b. Pertolongan persalinan.
 - c. Pelayanan kesehatan neonatal.
 - d. Pelayanan kesehatan usia lanjut.
 - e. Pelayanan Keluarga Berencana (KB).

- f. Pembinaan dukun bayi.
- g. Pelayanan kesehatan balita, usia sekolah dan remaja
- 2. Penyuluhan kesehatan ibu, anak balita dan lansia
- 3. Imunisasi anak balita dan ibu hamil
- 4. Pelatihan & pendidikan perawatan anak balita
- 5. Monitoring, evaluasi dan pelaporan

4. Program Perbaikan Gizi Masyarakat

Program ini ditujukan untuk meningkatkan kesadaran gizi keluarga dalam upaya meningkatkan status gizi masyarakat terutama pada ibu hamil, bayi dan anak balita, terutama :

- a). Prevalensi Kurang energi protein (KEP) total turun sampai kurang dari 21%, KEP Nyata kurang dari 5%
- b). Prevalensi gangguan akibat kekurangan yodium (GAKY) berdasar kan total goiter rate (TGR) turun sampai 13%
- c). Prevalensi anemi gizi ibu hamil turun sampai 20%, anak batita 16% dan wanita 13%.
- d). Bebas dari masalah kekurangan Vitamin-A.
- e). Tercapainya konsumsi gizi seimbang dengan rata-rata konsumsi energi 2200 kkal, protein 50 gr/hari, dengan skor pola pangan harapan (PPH 80 %), serta sekurang-kurangnya 70% keluarga telah sadar gizi.

Kegiatan pokok :

- 1. Penanggulangan KEP, Anemia Gizi Besi, Gaky, Kurang Vitamin A, & Kekurangan Gizi Mikro Lainnya
- 2. Pemantauan status dan konsumsi gizi, Sistem Kewaspadaan Pangan dan Gizi.
- 3. Pemberdayaan Masyarakat Untuk Pencapaian Keluarga Sadar Gizi
- 4. Penggalakan kegiatan kader Posyandu/Posyandu,
- 5. Penyusunan Peta Informasi Masyarakat Kurang Gizi,
- 6. Pendidikan/Pengenalan Gizi pada murid kelas 4 dan 5 sekolah dasar,
- 7. Monitoring, evaluasi dan pelaporan.

5. Program Promosi Kesehatan

Program ini ditujukan untuk memberdayakan individu, keluarga, dan masyarakat agar mampu menumbuhkan perilaku hidup sehat dan mengembangkan upaya kesehatan bersumber masyarakat.

Kegiatan pokok :

- 1. Pengembangan Media Promosi & Informasi Sadar Hidup Sehat
- 2. Penyuluhan Masyarakat Pola Hidup Sehat
- 3. Peningkatan Pendidikan Tenaga Penyuluh Kesehatan
- 4. Peningkatan Pemanfaatan Sarana Kesehatan
- 5. Monitoring, evaluasi dan pelaporan

6. Program Lingkungan Sehat

Program ini ditujukan untuk mewujudkan mutu lingkungan hidup yang lebih sehat melalui pengembangan sistem kesehatan kewilayahan untuk menggerakkan pembangunan lintas-sektor berwawasan kesehatan.

- a). Pembinaan Institusi minimal 70% .
- c). Tempat-tempat Umum & industri memenuhi syarat 80%

Kegiatan pokok :

1. Penyuluhan Menciptakan Lingkungan & Pemukiman Sehat
2. Monitoring, pengawasan, pemeriksaan mutu air baku, PDAM, air isi ulang, pencemaran lingkungan.
3. Pembinaan & Penyuluhan di Institusi pendidikan dalam rangka pengenalan kesehatan lingkungan murid kelas 4,5 sekolah dasar
4. Pemberdayaan kelompok masyarakat di bidang kesehatan lingkungan.
5. Pembinaan & Penyehatan Tempat-tempat Umum (TTU) dan Tempat Pengolahan Makanan (TPM).

7. Program Penanggulangan Penyakit Menular (P2M)

Program ini ditujukan untuk menurunkan angka kesakitan, kematian dan kecacatan akibat penyakit menular dan penyakit tidak menular. Prioritas penyakit menular yang akan ditanggulangi adalah malaria, demam berdarah dengue, diare, polio, filaria, kusta, tuberkulosis paru, HIV/AIDS, pneumonia, dan penyakit-penyakit yang dapat dicegah dengan imunisasi. Prioritas penyakit tidak menular yang ditanggulangi adalah penyakit jantung dan gangguan sirkulasi, diabetes mellitus, dan kanker.

- a). Eradikasi polio (0 %)
- b). Eliminasi Tetanus Neonatorum (TN), Reduksi campak & hepatitis B
- c). Eliminasi rabies
- d). Angka Bebas Jentik (ABJ) 95 %
- e). Angka kesembuhan TB, Paru minimal 85 %

Dengan kegiatan pokok :

1. Peningkatan Surveillance Epidemiologi & Penanggulangan Wabah
2. Peningkatan KIE dan Pencegahan & Pemberantasan Penyakit anak sekolah (Imunisasi anak sekolah)
3. Pemberantasan/pengobatan penyakit menular langsung (P2ML) dan penyakit bersumber binatang (P2B2), khususnya pada masyarakat miskin.
4. Pendidikan/pengenalan/penyuluhan pemberantasan sarang nyamuk (PSM), P2ML dan P2B2 pada murid kelas 4 & 5 Sekolah Dasar.
5. Monitoring, evaluasi dan pelaporan
6. Menurunkan prevalensi kesakitan dan kematian.

8. Program Upaya Kesehatan Masyarakat

Program ini ditujukan untuk meningkatkan jumlah, pemerataan, dan kualitas pelayanan kesehatan melalui puskesmas dan jaringannya meliputi puskesmas pembantu, puskesmas keliling dan bidan di desa

Dengan kegiatan pokok :

1. Pelayanan kesehatan dasar di Puskesmas dan jaringannya
2. Pelayanan kesehatan khusus dan peningkatan mutu yankes
3. Pengadaan, Pembangunan, Peningkatan dan Perbaikan Sarana, Prasarana serta peralatan pelayanan kesehatan dasar dan jaringannya.
4. Monitoring dan evaluasi

9. Program Peningkatan Sumber Daya Manusia

Program ini ditujukan untuk meningkatkan jumlah, mutu dan penyebaran tenaga kesehatan, sesuai dengan kebutuhan pembangunan kesehatan.

Dengan kegiatan pokok :

1. Peningkatan, pengembangan dan perencanaan kebutuhan tenaga kesehatan
2. Pendidikan/pelatihan tenaga kesehatan

10. Program Regulasi dan Kebijakan Kesehatan Kabupaten

Program ini bertujuan untuk regulasi dan meningkatkan manajemen pelayanan kesehatan.

Dengan kegiatan pokok :

1. Pengkajian dan Penyusunan Kebijakan Kesehatan Daerah, termasuk penyusunan rencana program dan anggaran.
2. Penyusunan Perda di bidang kesehatan (tarif pelayanan non-miskin, perizinan kesehatan, laboratorium kesehatan lingkungan, kemitraan kesehatan, dll)
3. Pengembangan Sistem Informasi Manajemen Kesehatan
4. Monitoring, evaluasi dan pelaporan

11. Program Upaya Kesehatan Perorangan

Program ini ditujukan untuk meningkatkan akses, keterjangkauan dan kualitas pelayanan kesehatan perorangan.

Dengan kegiatan pokok :

1. Pelayanan kesehatan dasar di puskesmas dan jaringannya serta perawatan di kelas III rumah sakit, termasuk bagi penduduk miskin;
2. Pembangunan sarana dan prasarana rumah sakit
3. Perbaikan sarana dan prasarana rumah sakit;
4. Pengadaan obat dan perbekalan rumah sakit;
5. Peningkatan pelayanan kesehatan rujukan;
6. Pengembangan pelayanan dokter keluarga;
7. Penyediaan biaya operasional puskesmas dan pemeliharaan;
8. Peningkatan peran serta sektor swasta dalam upaya kesehatan perorangan.

BAB V

SUMBER DAYA KESEHATAN

Gambaran mengenai situasi sumber daya kesehatan dikelompokkan menjadi sarana kesehatan, tenaga kesehatan dan pembiayaan kesehatan, yang dapat dilihat pada bab ini.

A. SARANA PELAYANAN KESEHATAN

Pada bagian ini diuraikan tentang sarana kesehatan diantaranya Puskesmas, Rumah Sakit, Sarana Produksi dan distribusi Farmasi dan Alat kesehatan, Sarana Upaya Kesehatan Berbasis Masyarakat (UKBM) dan institusi pendidikan tenaga kesehatan.

1. PUSKESMAS

Puskesmas dalam perkembangannya, dari tahun ke tahun diupayakan terus meningkat yang bertujuan agar pelayanan kesehatan dapat terjangkau oleh masyarakat dan merata sampai daerah terpencil. Pada tahun 2008 jumlah Puskesmas di Kabupaten Kotawaringin Timur sebanyak 18 unit yang terdiri dari 5 Puskesmas Perawatan dan 13 Puskesmas non perawatan.

Rasio Puskesmas terhadap 100.000 penduduk sebesar 5,54. Ini berarti setiap 100.000 penduduk dilayani 5-6 unit puskesmas. Sementara itu, bila dibandingkan dengan konsep wilayah kerja dimana sasaran penduduk yang dilayani oleh sebuah Puskesmas rata-rata 30.000 penduduk, maka di Kabupaten Kotawaringin Timur pada tahun 2008 rata-rata 1,66 unit. Ini berarti secara perhitungan pelayanan diharapkan dapat menjangkau penduduk di wilayah kerjanya.

Dalam rangka upaya peningkatan jangkauan pelayanan di tahun 2008 ini jumlah Puskesmas Pembantu (Pustu) bertambah 12,5 % dari 104 menjadi 117 unit. Jumlah Puskesmas Keliling kendaraan Roda Empat tetap berjumlah 18 unit, namun terjadi peningkatan dalam peremajaan mobil dan penggunaan 4WD pada daerah dengan medan yang cukup berat.

Gambar . GAMBAR PUSKESMAS PERAWATAN



2. RUMAH SAKIT

Indikator yang digunakan untuk menilai perkembangan sarana rumah sakit antara lain dengan melihat perkembangan fasilitas perawatan yang biasanya diukur dengan jumlah rumah sakit dan tempat tidurnya serta rasionya terhadap jumlah penduduk. Di tahun 2008 ini tidak ada penambahan jumlah rumah sakit dan jumlah tempat tidur, namun dari segi pelayanan terjadi peningkatan yang signifikan. Jumlah hari rawat meningkat 17 %, pasien rawat inap meningkat 25% dan jumlah kematian berkurang 61% dari tahun sebelumnya.

Berdasarkan Kelas RSUD pada tahun 2008 masih Kelas C, namun sudah dalam tahap penilaian untuk peningkatan tipe RSU yang akan direalisasikan di tahun 2009.

3. SARANA PRODUKSI DAN DISTRIBUSI FARMASI DAN ALAT KESEHATAN

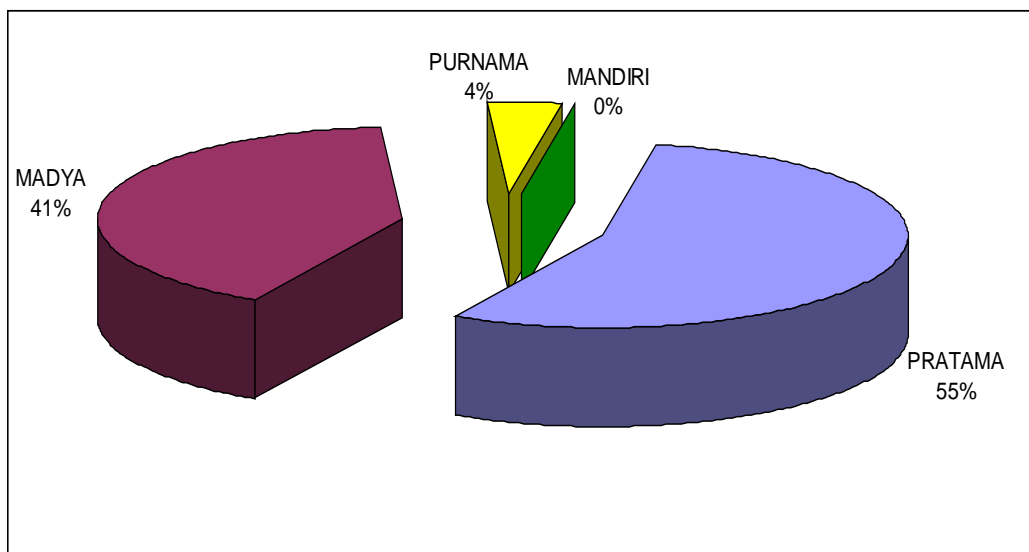
Salah satu indikator penting untuk menggambarkan ketersediaan sarana kesehatan adalah jumlah sarana produksi dan distribusi sediaan farmasi dan alat kesehatan. Sampai dengan tahun 2008 masih belum terdapat sarana produksi Farmasi dan Alat Kesehatan, namun Sarana Distribusi Farmasi dan Alat Kesehatan cenderung meningkat dengan jumlah Apotek sebanyak 17 unit, Toko Obat sebanyak 117 unit.

4. SARANA UPAYA KESEHATAN BERBASIS MASYARAKAT (UKBM)

Dalam rangka meningkatkan cakupan pelayanan kesehatan kepada masyarakat, berbagai upaya dilakukan dengan memanfaatkan potensi dan sumber daya yang ada di masyarakat. Upaya Kesehatan Bersumber daya Masyarakat (UKBM) diantaranya adalah Posyandu (Pos Pelayanan Terpadu), Polindes (Pondok Bersalin Desa), Toga (Tanaman Obat Keluarga), POD (Pos Obat Desa) dan sebagainya.

Posyandu merupakan salah satu bentuk UKBM yang paling dikenal di masyarakat. Posyandu menyelenggarakan minimal 5 program prioritas yaitu kesehatan ibu dan anak, keluarga berencana, perbaikan gizi, imunisasi, dan penanggulangan diare. Untuk memantau perkembangannya dikelompokkan kedalam 4 strata yaitu Posyandu Pratama, Posyandu Madya, Posyandu Purnama dan Posyandu Mandiri. Gambaran Perkembangan Posyandu secara detail sebagai berikut :

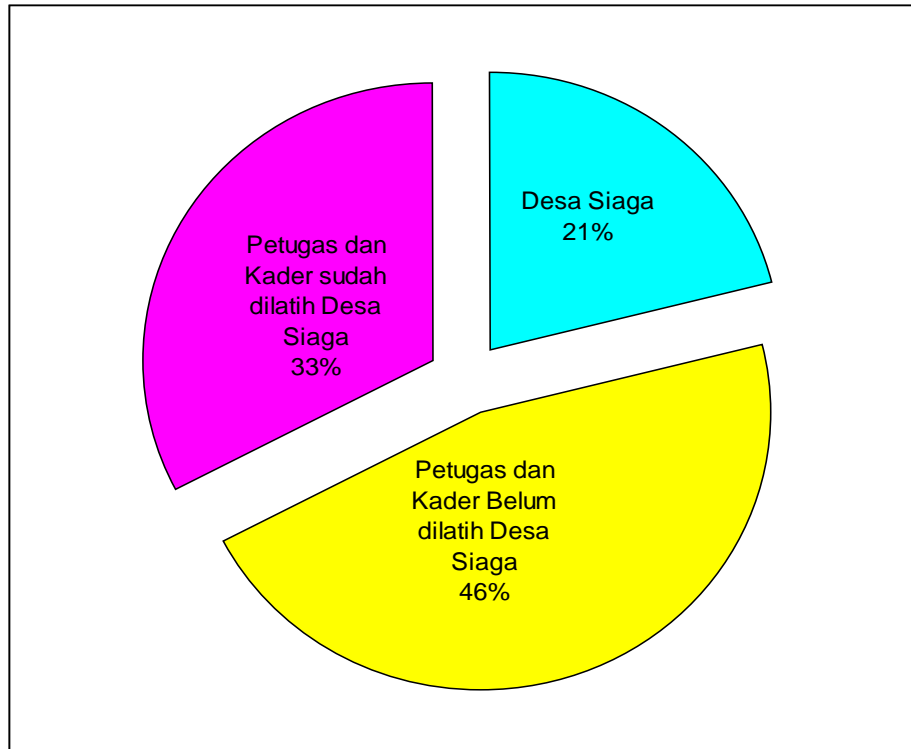
Grafik . PERKEMBANGAN POSYANDU DI KABUPATEN KOTAWARINGIN TIMUR



Sumber : Seksi Promkes Dinkes Kotim, 2008

Desa Siaga adalah salah satu pendukung membuat masyarakat yang mandiri untuk hidup sehat. Salah satu kriteria desa siaga adalah memiliki minimal satu POSKESDES (Pos Kesehatan Desa yang minimal memiliki 1 (satu) orang bidan dan 2 (dua) orang kader.

Grafik. PERKEMBANGAN DESA SIAGA



5. INSTITUSI PENDIDIKAN TENAGA KESEHATAN

Pendidikan tenaga kesehatan dimaksudkan untuk meningkatkan ketersediaan dan kualitas tenaga kesehatan dalam rangka meningkatkan pelayanan kesehatan masyarakat. Pendidikan tenaga kesehatan diselenggarakan oleh pemerintah dan swasta melalui berbagai institusi pendidikan dan jenjang pendidikan. Dari seluruh institusi pendidikan tenaga kesehatan (Diknakes) yang ada hanya sebagian yang menjadi tanggung jawab Departemen Kesehatan dalam koordinasi dan pembinaannya, yang dikelompokkan ke dalam institusi Politeknik Kesehatan (Poltekkes) dan Institusi Diknakes Non Poltekkes.

Di Kabupaten Kotawaringin Timur sudah terdapat 2 Institusi pendidikan tenaga kesehatan yakni 1 (satu) Akademi Keperawatan (AKPER Pemkab Kotim) dan 1 (satu) Akademi Kebidanan (AKBID Muhamadiyah).

B. TENAGA KESEHATAN

1. Perencanaan Tenaga Kesehatan

Berdasarkan Renstra Departemen Kesehatan tahun 2005-2009, pada tahun 2010 ratio tenaga kesehatan per 100.000 penduduk berdasarkan kategori diharapkan mencapai angka target sebagai berikut :

Grafik . Rasio Tenaga Kesehatan per 100.000 penduduk

No.	Jenis Tenaga	Depkes 2010	Kotim 2008
1	Dokter Spesialis	9	3,39
2	Dokter Umum	30	10,48
3	Dokter Gigi	11	2,16
4	Perawat	158	81,36
5	Bidan	75	39,75
6	Perawat Gigi	16	1,23
7	Apoteker	9	0,92
8	Asisten Apoteker	18	0,31
9	Sarjana Kemas	8	6,78
10	Sanitarian	10	1,54
11	Gizi	18	7,09
12	Keterampilan Fisik	4	0,31
13	Keteknikan Medik	6	3,70

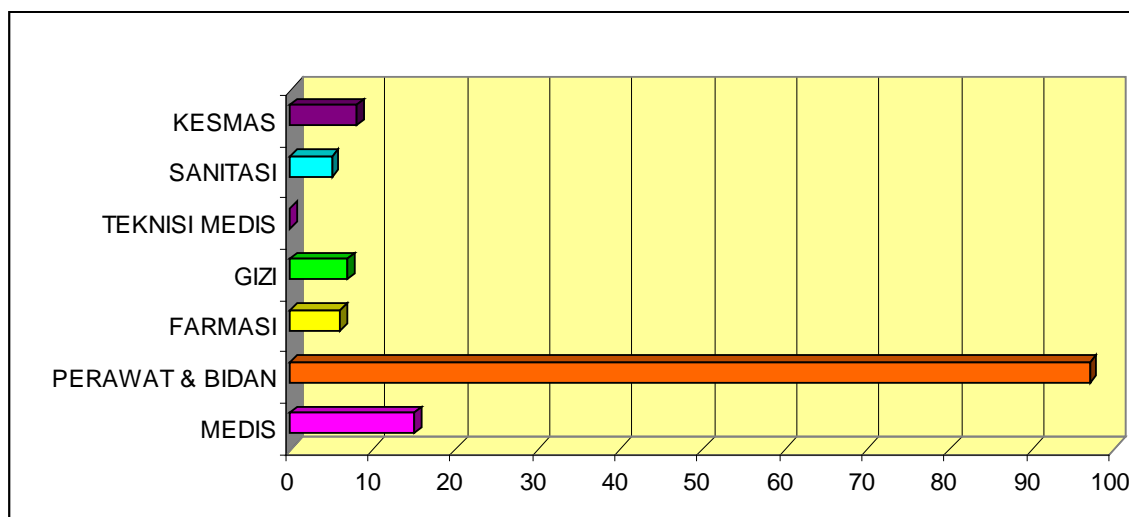
2. Persebaran SDM Kesehatan

SDM Kesehatan di daerah terdiri dari SDM Kesehatan yang bertugas di sarana pelayanan dan non pelayanan dengan status kepegawaian PNS, CPNS, PTT dan Pegawai Kontrak.

2.1. SDM Kesehatan di Rumah Sakit

SDM Kesehatan yang bertugas di RSUD dr. Murjani tahun 2008 tampak pada gambaran berikut :

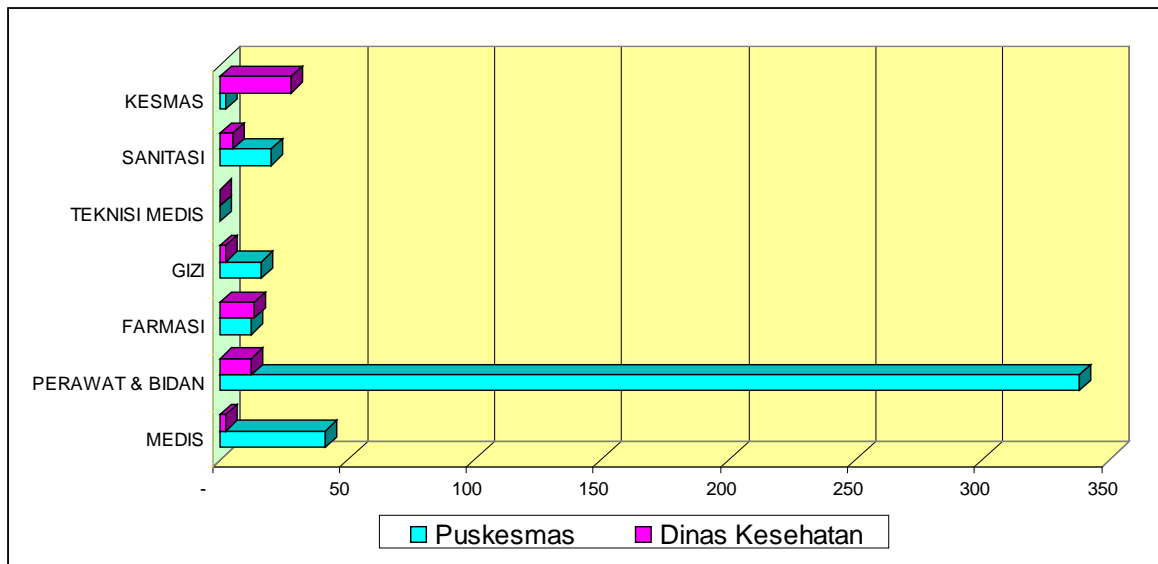
Grafik. SDM KESEHATAN DI RSUD



2.2.SDM Kesehatan di Dinas Kesehatan

Jumlah SDM Kesehatan yang bertugas di Dinas Kesehatan tahun 2008 sebanyak 491 orang dengan sebaran 429 orang bertugas di sarana pelayanan (Puskesmas & Pustu), 62 orang di Kantor Dinas Kesehatan.

Grafik. SDM KESEHATAN DI DINAS KESEHATAN



C. PEMBIAYAAN KESEHATAN

Anggaran pembangunan kesehatan di Kabupaten Kotawaringin Timur, yang berada di Dinas Kesehatan selama tahun anggaran 2008 sebesar 52,496 Milyar Rupiah dan Rumah Sakit Umum Daerah sebesar 35,8 Milyar. Dari APBD Kabupaten Kotawaringin Timur sebesar 700 Milyar, alokasi untuk kesehatan sebesar 12 %.

RESUME PROFIL KESEHATAN
KABUPATEN/KOTA KOTAWARINGIN TIMUR
TAHUN 2008

NO	INDIKATOR	ANGKA/NILAI		No. Lampiran
A.	GAMBARAN UMUM			
1	Luas Wilayah	16.497	Km ²	<u>Tabel 1</u>
2	Jumlah Desa/Kelurahan	162	Desa/Kel	<u>Tabel 1</u>
3	Jumlah Penduduk	324.863	Jiwa	<u>Tabel 1</u>
4	Kepadatan Penduduk /Km ²	19,69	Jiwa/Km ²	<u>Tabel 1</u>
5	Jumlah Penduduk Laki-laki	170.389	Jiwa	<u>Tabel 2</u>
6	Jumlah Penduduk Perempuan	154.474	Jiwa	<u>Tabel 2</u>
7	Rasio Beban Tanggungan	48,41		<u>Tabel 2</u>
8	Rasio Jenis Kelamin	110,30		<u>Tabel 2</u>
9	Pddk 10 th keatas Melek Huruf	48,22	%	<u>Tabel 5</u>
10	Pddk 10 th keatas Melek Huruf (Laki-laki)	42,11	%	<u>Tabel 5</u>
11	Pddk 10 th keatas Melek Huruf (Perempuan)	53,52	%	<u>Tabel 5</u>
B.	DERAJAT KESEHATAN			
B.1	Angka Kematian			
12	Jumlah Lahir Hidup	7602	Bayi	<u>Tabel 6</u>
13	Jumlah Bayi Mati	46	Bayi	<u>Tabel 6</u>
14	Angka Kematian Bayi (dilaporkan)	6,05		<u>Tabel 6</u>
15	Jumlah Balita Mati	-	Balita	<u>Tabel 6</u>
16	Angka Kematian Balita (dilaporkan)	0		<u>Tabel 6</u>
17	Jumlah Kematian Ibu Maternal	3	Ibu	<u>Tabel 7</u>
18	Angka Kematian Ibu (dilaporkan)	39,46		<u>Tabel 7</u>
B.2	Angka Kesakitan			
19	AFP Rate < 15 th	-		<u>Tabel 9</u>
20	TB Paru Sembuh	67,31	%	<u>Tabel 9</u>
21	Pneumonia Balita Ditangani	100	%	<u>Tabel 9</u>
22	HIV/AIDS ditangani	100	%	<u>Tabel 10</u>
23	Infeksi Menular Seksual ditangani	0	%	<u>Tabel 10</u>
24	Angka Kesakitan DBD	144,06		<u>Tabel 10</u>
25	DBD ditangani	100,00	%	<u>Tabel 10</u>
26	Angka Kesakitan Diare	24,27		<u>Tabel 10</u>
27	Diare pada Balita ditangani	55,62	%	<u>Tabel 10</u>
28	Angka Kesakitan Malaria	4,85		<u>Tabel 11</u>
29	Persentase Penderita Kusta Selesai Berobat (PB)	0	%	<u>Tabel 12</u>
30	Persentase Penderita Kusta Selesai Berobat (MB)	35	%	<u>Tabel 12</u>
31	Kasus Penyakit Filariasis ditangani	100	%	<u>Tabel 13</u>
32	Jumlah Kasus Difteri	0	Kasus	<u>Tabel 14</u>
33	Jumlah Kasus Pertusis	0	Kasus	<u>Tabel 14</u>
34	Jumlah Kasus Tetanus	0	Kasus	<u>Tabel 14</u>
35	Jumlah Kasus Tetanus Neonatorum	0	Kasus	<u>Tabel 14</u>
36	Jumlah Kasus Campak	52	Kasus	<u>Tabel 14</u>
37	Jumlah Kasus Polio	0	Kasus	<u>Tabel 14</u>

NO	INDIKATOR	ANGKA/NILAI		No. Lampiran
38	Jumlah Kasus Hepatitis B	0	Kasus	<u>Tabel 14</u>
B.3	Status Gizi			
39	Kunjungan Neonatus (KN2)	84,60	%	<u>Tabel 15</u>
40	Kunjungan Bayi	91,36	%	<u>Tabel 15</u>
41	Berat Badan Bayi Lahir Rendah (BBLR)	-	%	<u>Tabel 15</u>
42	BBLR ditangani	0	%	<u>Tabel 15</u>
43	Balita ditimbang	55,54	%	<u>Tabel 16</u>
44	Balita BB Naik	80,31	%	<u>Tabel 16</u>
45	BGM	4,92	%	<u>Tabel 16</u>
46	Balita Gizi Buruk	0,32	%	<u>Tabel 16</u>
C.	UPAYA KESEHATAN			
C.1	Pelayanan Kesehatan			
47	Kunjungan Ibu Hamil (K1)	89,28	%	<u>Tabel 17</u>
48	Kunjungan Ibu Hamil (K4)	82,50	%	<u>Tabel 17</u>
49	Persalinan ditolong Tenaga Kesehatan	90,29	%	<u>Tabel 17</u>
50	Deteksi Dini Tumbang Anak Balita	-	%	<u>Tabel 18</u>
51	Pemeriksaan Kesehatan Siswa SD/MI	70,26	%	<u>Tabel 18</u>
52	Pemeriksaan Kesehatan Siswa SMP/SMU	#DIV/0!	%	<u>Tabel 18</u>
53	Peserta KB Baru	16,73	%	<u>Tabel 19</u>
54	Peserta KB Aktif	74,18	%	<u>Tabel 19</u>
55	Peserta KB Aktif (MKJP + Non MKJP)	100	%	<u>Tabel 20</u>
56	Peserta KB Baru (MKJP + Non MKJP)	100	%	<u>Tabel 21</u>
57	Desa/Kelurahan UCI	77,78	%	<u>Tabel 22</u>
58	Cakupan Imunisasi Campak Bayi	-	%	<u>Tabel 23</u>
59	Drop-Out Imunisasi DPT1-Campak	1,68	%	<u>Tabel 23</u>
60	MP-ASI Bayi BGM	173,46	%	<u>Tabel 24</u>
61	Anak Balita Mendapat Vit.A 2x	84,01	%	<u>Tabel 24</u>
62	Balita Gizi Buruk Mendapat Perawatan	37,74	%	<u>Tabel 24</u>
63	Ibu Hamil Mendapat Tablet Fe1	89,22	%	<u>Tabel 25</u>
64	Ibu Hamil Mendapat Tablet Fe3	82,34	%	<u>Tabel 25</u>
65	WUS dg imunisasi TT5	-	%	<u>Tabel 26</u>
66	Ketersediaan darah Bumil yg dirujuk	100	%	<u>Tabel 27</u>
67	Ketersediaan darah Neonatus yg dirujuk	100,00	%	<u>Tabel 27</u>
68	Bumil Risti/Komplikasi	107,79	%	<u>Tabel 28</u>
69	Bumil Risti/Komplikasi ditangani	107,79	%	<u>Tabel 28</u>
70	Neonatal Risti dirujuk	1,02	%	<u>Tabel 28</u>
71	Neonatal Risti dirujuk dan ditangani	100,00	%	<u>Tabel 28</u>
72	Sarkes dg Kemampuan Yan. Gadar	95,24	%	<u>Tabel 29</u>
73	Desa/Kel. Terkena KLB ditangani < 24 jam	-	%	<u>Tabel 30</u>
74	Bayi yang diberi ASI Eksklusif	47,85	%	<u>Tabel 32</u>
75	Desa/Kel. Dg Garam Beryodium yg baik	34,62	%	<u>Tabel 33</u>
76	Rasio Tambal/Cabut Gigi Tetap	1,12	%	<u>Tabel 34</u>
77	Murid SD/MI Diperiksa (UKGS)	72,13	%	<u>Tabel 34</u>
78	Murid SD/MI Mendapat Perawatan (UKGS)	2,66	%	<u>Tabel 34</u>
79	Peserta Jaminan Kesehatan Pra Bayar	20,34	%	<u>Tabel 36</u>
80	Penduduk Miskin dicakup JPKM	96,02	%	<u>Tabel 37</u>

NO	INDIKATOR	ANGKA/NILAI		No. Lampiran
81	Penduduk Miskin Mendapat Yankes	29,93	%	<u>Tabel 37</u>
82	Bayi Gakin BGM Mendapat MP-ASI	-	%	<u>Tabel 37</u>
83	Pelayanan Kesehatan Pra Usila dan Usila	16,16	%	<u>Tabel 39</u>
84	WUS yang diberi Kapsul Yodium	66,75	%	<u>Tabel 40</u>
C.2	Akses dan Mutu Pelayanan Kesehatan			
85	Sarkes yang memiliki Labkes	-	%	<u>Tabel 43</u>
C.3	Perilaku Hidup Masyarakat			
86	Rumah Tangga ber-PHBS	26,18	%	<u>Tabel 45</u>
87	Posyandu Aktif	3,95	%	<u>Tabel 46</u>
C.4	Keadaan Lingkungan			
88	Rumah yang diperiksa kesehatannya	9,34	%	<u>Tabel 47</u>
89	Rumah Sehat	45,67	%	<u>Tabel 47</u>
90	Keluarga yang diperiksa air bersihnya	10,16	%	<u>Tabel 48</u>
91	Keluarga yang memiliki akses air bersih	100	%	<u>Tabel 48</u>
92	KK memiliki Jamban	36,38	%	<u>Tabel 49</u>
93	KK memiliki Jamban Sehat	100	%	<u>Tabel 49</u>
94	KK memiliki Tempat Sampah	39,63	%	<u>Tabel 49</u>
95	KK memiliki Tempat Sampah Sehat	100,00	%	<u>Tabel 49</u>
96	KK memiliki Pengelolaan Air Limbah	15,66	%	<u>Tabel 49</u>
97	KK memiliki Pengelolaan Air Limbah Sehat	15,66	%	<u>Tabel 49</u>
98	TUPM Sehat	46,46	%	<u>Tabel 50</u>
99	Institusi dibina Keslingnya	40,12	%	<u>Tabel 51</u>
100	Rmh/Bangn diperiksa Jentik Nyamuk Aedes	4,77	%	<u>Tabel 52</u>
101	Rmh/Bangn bebas Jentik Nyamuk Aedes	63,33	%	<u>Tabel 52</u>
D.	SUMBERDAYA KESEHATAN			
D.1	Tenaga Kesehatan			
102	Jumlah Tenaga Medis	65	Orang	<u>Tabel 53</u>
103	Jumlah Tenaga Perawat dan Bidan	479	Orang	<u>Tabel 53</u>
104	Jumlah Tenaga Farmasi	35	Orang	<u>Tabel 53</u>
105	Jumlah Tenaga Gizi	26	Orang	<u>Tabel 53</u>
106	Jumlah Tenaga Tehnisi Medis	0	Orang	<u>Tabel 53</u>
107	Jumlah Tenaga Sanitasi	29	Orang	<u>Tabel 53</u>
108	Jumlah Tenaga Kemas	36	Orang	<u>Tabel 53</u>
109	Jumlah Tenaga Kesehatan	670	Orang	<u>Tabel 53</u>
110	Jumlah Tenaga Dokter Spesialis	14	Orang	<u>Tabel 55</u>
111	Jumlah Tenaga Dokter Umum	45	Orang	<u>Tabel 55</u>
112	Jumlah Tenaga Dokter Gigi	6	Orang	<u>Tabel 55</u>
D.2	Pembiayaan Kesehatan			
113	Total Anggaran Kesehatan	88.300.525.929	Rp.	<u>Tabel 60</u>
114	APBD Kesehatan thd APBD Kab/Kota	12,00	%	<u>Tabel 60</u>
115	Anggaran Kesehatan Perkapita	2.155,16	%	<u>Tabel 60</u>
D.3	Sarana Kesehatan			

NO	INDIKATOR	ANGKA/NILAI		No. Lampiran
116	Jumlah Desa Siaga	34	Desa	<u>Tabel 62</u>
117	Jumlah Polindes	82	Polindes	<u>Tabel 62</u>
118	Jumlah Posyandu	253	Posyandu	<u>Tabel 62</u>

TABEL 1

**LUAS WILAYAH, JUMLAH DESA/KELURAHAN, JUMLAH PENDUDUK, JUMLAH RUMAH TANGGA,
DAN KEPADATAN PENDUDUK MENURUT KECAMATAN
KABUPATEN KOTAWARINGIN TIMUR
TAHUN 2008**

NO	KECAMATAN	LUAS WILAYAH (<i>km</i> ²)	JUMLAH			JUMLAH PENDUDUK	JUMLAH RUMAH TANGGA	RATA-RATA JIWA/RUMAH TANGGA	KEPADATAN PENDUDUK / <i>km</i> ²
			DESA	KELURAHAN	DESA+KEL.				
1	2	3	4	5	6	7	8	9	10
020	Mentaya Hilir Selatan	318,00	9	1	10	21.948	5.585	3,93	69
021	Teluk Sampit	610,00	4	0	4	8.458	2.109	4,01	14
050	Pulau Hanaut	619,00	8	0	8	19.138	4.984	3,84	31
060	Mentaya Baru Ketapang	358,00	4	4	8	66.480	16.058	4,14	186
061	Seranau	548,00	4	1	5	11.438	2.940	3,89	21
070	Mentaya Hilir Utara	723,00	7	0	7	12.358	3.090	4,00	17
110	Kota Besi	1.860,21	8	2	10	17.384	4.314	4,03	9
111	Telawang	316,79	6	0	6	9.990	2.413	4,14	32
120	Bamaang	591,00	1	3	4	40.415	9.833	4,11	68
190	Cempaga	1.241,00	8	0	8	19.145	4.798	3,99	15
191	Cempaga Hulu	1.183,00	9	0	9	15.181	3.739	4,06	13
200	Parenggean	1.774,00	22	1	23	25.995	6.466	4,02	15
210	Mentaya Hulu	1.766,00	16	0	16	22.894	5.796	3,95	13
211	Bukit Sentuai	1.614,00	14	0	14	6.910	1.618	4,27	4
230	Antang Kalang	2.975,00	30	0	30	27.129	6.715	4,04	9
JUMLAH (2008)		16.497,00	150	12	162	324.863	80.459	4,04	20
	2007	16.496	150	11	161	322.081	79.851	4	19,52
	2006	16.496	141	10	151	312.756	77.083	4	19
	2005	16.496			150	305.067	75.953	4	18
	2004	16.496			140	287.800	64.662	5	17
	2003	16.496			138	287.160	64.560	4	17
	2002	16.496			138	279.015	73.117	4	17
	2001	50.700	380	255.339	235.646	490.985	131.349	4	10

Sumber: BPS Kotim Tahun 2008

TABEL 2

JUMLAH PENDUDUK MENURUT JENIS KELAMIN, KELOMPOK UMUR,
RASIO BEBAN TANGGUNGAN, RASIO JENIS KELAMIN, DAN KECAMATAN
KABUPATEN KOTAWARINGIN TIMUR
TAHUN 2008

NO	KECAMATAN	JUMLAH PENDUDUK	JUMLAH PENDUDUK														RASIO BEBAN TANG GUNGAN	RASIO JENIS KELAMIN
			LAKI-LAKI (TAHUN)							PEREMPUAN (TAHUN)								
			<1	1-4	5-14	15-44	45-64	>=65	JML	<1	1-4	5-14	15-44	45-64	>=65	JML		
1	2	3	4	5	6	7	8	9	10	11	12	13	14	15	16	17	18	19
020	Mentaya Hilir Selatan	21.948		1.063	2.173	5.904	1.661	313	11.114		1.108	2.205	5.830	1.393	298	10.834	48,4	102,6
021	Teluk Sampit	8.458		417	852	2.316	652	122	4.359		418	834	2.206	528	113	4.099	48,3	106,3
050	Pulau Hanaut	19.138		957	1.956	5.319	1.497	282	10.011		933	1.858	4.912	1.174	250	9.127	48,3	109,7
060	Mentaya Baru Ketapang	66.480		3.286	6.718	18.262	5.139	966	34.371		3.283	6.535	17.279	4.128	884	32.109	48,4	107,0
061	Seranau	11.438		568	1.162	3.157	889	168	5.944		562	1.118	2.957	707	150	5.494	48,4	108,2
070	Mentaya Hilir Utara	12.358		678	1.349	3.566	852	182	6.627		586	1.166	3.085	736	158	5.731	50,0	115,6
110	Kota Besi	17.384		877	1.792	4.870	1.371	258	9.168		840	1.673	4.422	1.055	226	8.216	48,4	111,6
111	Telawang	9.990		536	1.095	2.981	838	158	5.608		448	892	2.358	563	121	4.382	48,2	128,0
120	Bamaang	40.415		1.977	4.041	10.985	3.092	581	20.676		2.018	4.017	10.622	2.539	543	19.739	48,4	104,7
190	Cempaga	19.145		949	1.938	5.271	1.486	279	9.923		942	1.877	4.963	1.186	254	9.222	48,3	107,6
191	Cempaga Hulu	15.181		769	1.573	4.276	1.204	226	8.048		729	1.452	3.839	917	196	7.133	48,3	112,8
200	Parenggean	25.995		1.342	2.742	7.456	2.098	395	14.033		1.224	2.434	6.436	1.538	330	11.962	48,3	117,3
210	Mentaya Hulu	22.894		1.167	2.385	6.483	1.823	343	12.201		1.093	2.176	5.755	1.374	295	10.693	48,3	114,1
211	Bukit Sentuai	6.910		350	715	1.945	547	102	3.659		332	662	1.749	418	90	3.251	48,3	112,5
230	Antang Kalang	27.129		1.401	2.863	7.783	2.189	411	14.647		1.276	2.541	6.718	1.604	343	12.482	48,3	117,3
JUMLAH (2008)		324.863		16.337	33.354	90.574	25.338	4.786	170.389		15.792	31.440	83.131	19.860	4.251	154.474	48,4	110,3
2007		322.081		16.155	33.028	89.776	25.264	4.750	168.973		15.654	31.162	82.394	19.863	4.215	153.288	48,3	110
2006		312.756		25.670	45.282	73.909	14.874	4.477	164.212		23.799	41.931	66.269	12.825	3.720	148.544	86,3	111
2005		305.067		25.050	44.188	72.123	14.515	4.369	160.245		23.203	40.881	64.609	12.502	3.627	144.822	86,3	111
2004		288.281		24.465	43.297	65.459	13.943	4.274	151.438		22.606	39.962	58.762	11.982	3.531	136.843	92,0	111
2003		287.161		24.383	43.151	65.236	13.895	4.262	150.927		22.506	39.784	58.499	11.927	3.518	136.234	92,0	111

Sumber: BPS Kotim Tahun 2008

Catatan : Jumlah kolom 10 + kolom 17 = kolom 3



TABEL 4

PERSENTASE PENDUDUK LAKI-LAKI DAN PEREMPUAN BERUSIA 10 TAHUN KE ATAS DIRINCI MENURUT
TINGKAT PENDIDIKAN TERTINGGI YANG DITAMATKAN DAN KECAMATAN
KABUPATEN KOTAWARINGIN TIMUR
TAHUN 2008

NO	KECAMATAN	LAKI-LAKI								PEREMPUAN							
		TIDAK/ BELUM PERNAH SEKOLAH	TIDAK/ BELUM TAMAT SD	SD/MI	SLTP/ MTs	SLTA/ MA	AK/ DIPLO MA	UNIVERS ITAS	JUMLAH	TIDAK/ BELUM PERNAH SEKOLAH	TIDAK/ BELUM TAMAT SD	SD/MI	SLTP/ MTs	SLTA/ MA	AK/ DIPLO MA	UNIVERS ITAS	JUMLAH
1	2	3	4	5	6	7	8	9	10	11	12	13	14	15	16	17	18
020	Mentaya Hilir Selatan	32	2	1999	869	823	116	67	3.908,0	49	12	2354	1038	938	105	56	4.552,0
021	Teluk Sampit	115	93	279	97	11	0	4	599,0	101	85	345	104	13	0	3	651,0
050	Pulau Hanaut	27	23	2885	1893	1127	106	20	6.081,0	36	26	2987	2004	1253	85	15	6.406,0
060	Mentaya Baru Ketapang	539	582	3308	2689	2593	243	283	10.237,0	730	792	3904	3351	3286	248	308	12.619,0
061	Seranau	5	11	7	3	6	1	0	33,0	7	14	8	4	7	2	0	42,0
070	Mentaya Hilir Utara	133	226	1087	322	327	149	66	2.310,0	220	309	769	420	349	140	65	2.272,0
110	Kota Besi	0	0	0	0	0	0	0	-	0	0	0	0	0	0	0	-
111	Telawang	0	0	0	0	0	0	0	-	0	0	0	0	0	0	0	-
120	Bamaang	132	85	2706	539	711	41	65	4.279,0	295	148	2449	616	1197	109	99	4.913,0
190	Cempaga	34	24	1180	340	181	56	25	1.840,0	36	28	1512	563	215	96	12	2.462,0
191	Cempaga Hulu	801	982	1994	1393	737	229	138	6.274,0	689	854	1496	946	450	150	73	4.658,0
200	Parenggean	0	42	1852	428	386	0	0	2.708,0	0	0	1640	583	533	0	0	2.756,0
210	Mentaya Hulu	289	0	2523	273	126	0	89	3.300,0	265	51	2553	246	138	0	0	3.253,0
211	Bukit Sentuai	0	0	0	0	0	0	0	-	0	0	0	0	0	0	0	-
230	Antang Kalang	21	10	30	0	0	0	1	62,0	29	20	10	0	0	3	0	62,0
JUMLAH (KAB/KOTA)		2.128,0	2.080,0	19.850,0	8.846,0	7.028,0	941,0	758,0	41.631,0	2.457	2.339	20.027	9.875	8.379	938	631	44.646,0

Sumber : Dinas Dikspora Kab.Kotim

TABEL 5

PERSENTASE PENDUDUK BERUMUR 10 TAHUN KE ATAS YANG MELEK HURUF
KABUPATEN KOTAWARINGIN TIMUR
TAHUN 2008

NO	KECAMATAN	JUMLAH PENDUDUK USIA 10 KE ATAS								
		LAKI-LAKI			PEREMPUAN			LAKI-LAKI + PEREMPUAN		
		JUMLAH	MELEK HURUF	%	JUMLAH	MELEK HURUF	%	JUMLAH	MELEK HURUF	%
1	2	3	4	5	6	7	8	9	10	11
020	Mentaya Hilir Selatan	32	28	87,5	49	35	71,4	81	63	77,8
021	Teluk Sampit	115	73	63,5	101	96	95,0	216	169	78,2
050	Pulau Hanaut	27	27	100,0	36	36	100,0	63	63	100,0
060	Mentaya Baru Ketapang	539	227	42,1	730	305	41,8	1.269	532	41,9
061	Seranau	5	-	-	7	-	-	12	-	-
070	Mentaya Hilir Utara	133	185	139,1	220	267	121,4	353	452	128,0
110	Kota Besi	-	-	-	-	-	-	-	-	-
111	Telawang	-	-	-	-	-	-	-	-	-
120	Bamaang	132	15	11,4	295	95	32,2	427	110	25,8
190	Cempaga	34	-	-	36	-	-	70	-	-
191	Cempaga Hulu	801	332	41,4	689	469	68,1	1.490	801	53,8
200	Parenggean	-	-	-	-	-	-	-	-	-
210	Mentaya Hulu	289	-	-	265	-	-	554	-	-
211	Bukit Sentuai	-	-	-	-	-	-	-	-	-
230	Antang Kalang	21	9	42,9	29	12	41,4	50	21	42,0
JUMLAH (KAB/KOTA)		2.128	896	42,1	2.457	1.315	53,5	4.585	2.211	48,2

Sumber : Dinas Dikspora Kab.Kotim

TABEL 6

JUMLAH KELAHIRAN DAN KEMATIAN BAYI DAN BALITA MENURUT KECAMATAN
KABUPATEN KOTAWARINGIN TIMUR
TAHUN 2008

NO	KECAMATAN	PUSKESMAS	JUMLAH			% LAHIR MATI	JUMLAH BAYI MATI	JUMLAH BALITA	JUMLAH BALITA MATI
			LAHIR HIDUP	LAHIR MATI	LAHIR HIDUP+ LAHIR MATI				
1	2	3	4	5	6	7	8	9	10
020	Mentaya Hilir Selatan	Samuda	492	4	496	0,81	8	1.765	0
021	Teluk Sampit	Ujung Pandaran	175	0	175	0,00	0	447	0
050	Pulau Hanaut	Bapinang	233	4	237	1,69	1	2.456	0
060	Mentaya Baru Ketapang	Ketapang I	860	0	860	0,00	0	3.913	0
		Ketapang II	758	2	760	0,26	3	2.555	0
		Pasir Putih	84	0	84	0,00	0	397	0
061	Seranau	Mentaya Seberang	250	2	252	0,79	2	611	0
070	Mentaya Hilir Utara	Bagendang	220	0	220	0,00	1	654	0
110	Kota Besi	Kota Besi	488	20	508	3,94	0	2.877	0
111	Telawang							-	0
120	Bamaang	Bamaang I	476	2	478	0,42	0	972	0
		Baamang II	339	1	340	0,29	0	755	0
190	Cempaga	Cempaka Mulia	414	1	415	0,24	1	2.595	0
191	Cempaga Hulu	Pundu	378	1	379	0,26	0	1.767	0
200	Parenggean	Parenggean I	430	1	431	0,23	1	1.911	0
		Parenggean II	161	7	168	4,17	2	664	0
210	Mentaya Hulu	Kuayan	420	3	423	0,71	1	2.604	0
211	Bukit Sentuai						0	-	0
230	Antang Kalang	Antang Kalang	234	0	234	0,00	0	1.383	0
		Tumbang Sangai	331	3	334	0,90	3	1.694	0
	RSUD Dr. MURJANI		859	54	913	5,91	23		
JUMLAH (2008)			7.602	105	7.707	1,36	46	30.020	-
ANGKA KEMATIAN (DILAPORKAN)							6,1		-

Sumber : Bidang Yankes Dinkes Kotim 2008

Keterangan : Angka Kematian (dilaporkan) tersebut di atas belum bisa menggambarkan AKB/AKABA yang sebenarnya di populasi

TABEL 7

JUMLAH KEMATIAN IBU MATERNAL MENURUT KECAMATAN
KABUPATEN KOTAWARINGIN TIMUR
TAHUN 2008

NO	KECAMATAN	PUSKESMAS	JUMLAH LAHIR HIDUP	JUMLAH KEMATIAN IBU MATERNAL			
				KEMATIAN IBU HAMIL	KEMATIAN IBU BERSALIN	KEMATIAN IBU NIFAS	JUMLAH
1	2	3	4	5	6	7	8
020	Mentaya Hilir Selatan	Samuda	492	-	-	-	-
021	Teluk Sampit	Ujung Pandaran	175	-	-	-	-
050	Pulau Hanaut	Bapinang	233	-	-	-	-
060	Mentaya Baru Ketapang	Ketapang I	860	-	1	-	1
		Ketapang II	758	-	-	-	-
		Pasir Putih	84	-	-	-	-
061	Seranau	Mentaya Seberang	250	-	-	-	-
070	Mentaya Hilir Utara	Bagendang	220	-	-	-	-
110	Kota Besi	Kota Besi	488	-	-	-	-
111	Telawang		-	-	-	-	-
120	Bamaang	Bamaang I	476	-	-	-	-
		Baamang II	339	-	-	-	-
190	Cempaga	Cempaka Mulia	414	-	-	-	-
191	Cempaga Hulu	Pundu	378	-	-	-	-
200	Parenggean	Parenggean I	430	-	-	-	-
		Parenggean II	161	-	-	-	-
210	Mentaya Hulu	Kuayan	420	-	-	-	-
211	Bukit Sentuai		-	-	-	-	-
230	Antang Kalang	Antang Kalang	234	-	-	-	-
		Tumbang Sangai	331	-	-	-	-
RSUD Dr. MURJANI			859	-	2	-	2
JUMLAH (KAB/KOTA)			7.602	-	3	-	3
ANGKA KEMATIAN IBU MATERNAL (DILAPORKAN)							39,46

Sumber : Bidang Yankes Dinkes Kotim 2008

Keterangan:

- Jumlah kematian ibu maternal = jumlah kematian ibu hamil + jumlah kematian ibu bersalin + jumlah kematian ibu nifas
- Angka Kematian Ibu Maternal (dilaporkan) tersebut di atas belum bisa menggambarkan AKI yang sebenarnya di populasi

TABEL 3

**JUMLAH PENDUDUK MENURUT JENIS KELAMIN DAN KELOMPOK UMUR
KABUPATEN KOTAWARINGIN TIMUR
TAHUN 2008**

NO	KELOMPOK UMUR (TAHUN)	JUMLAH PENDUDUK		
		LAKI-LAKI	PEREMPUAN	LAKI-LAKI+PEREMPUAN
1	2	3	4	5
1	< 1			-
2	1 - 4	16.337	15.792	32.129
3	5 - 9	16.657	15.825	32.482
4	10 - 14	16.697	15.615	32.312
5	15 - 19	16.274	15.270	31.544
6	20 - 24	16.090	15.228	31.318
7	25 - 29	16.038	15.309	31.347
8	30 - 34	15.651	14.546	30.197
9	35 - 39	14.232	12.593	26.825
10	40 - 44	12.198	10.185	22.383
11	45 - 49	9.768	7.771	17.539
12	50 - 54	7.055	5.592	12.647
13	55 - 59	5.011	3.850	8.861
14	60 - 64	3.304	2.647	5.951
15	65 - 69	2.200	1.860	4.060
16	70 - 74	1.362	1.222	2.584
17	75+	1.224	1.169	2.393
JUMLAH (2008)		170.098	154.474	324.572
2007		168.875	153.206	322.081
2006		164.212	148.544	312.756
2005		160.245	139.204	305.067
2004		287.800	151.216	136.584
2003		287.160	150.928	136.232
2002		279.015	144.452	134.563
2001		490.985	255.339	235.646

Sumber: BPS Kotim Tahun 2008

TABEL 8

JUMLAH KEJADIAN KECELAKAAN LALU LINTAS
DAN RASIO KORBAN LUKA DAN MENINGGAL TERHADAP JUMLAH PENDUDUK
DIRINCI MENURUT KECAMATAN
TAHUN 2008

NO	KECAMATAN	JUMLAH KEJADIAN KECELAKAAN	JUMLAH KORBAN					% KORBAN				RASIO KORBAN PER KEJADIAN KECELAKAAN
			MATI	LUKA BERAT	LUKA RINGAN	JML	% THD TOTAL KORBAN	MATI	LUKA BERAT	LUKA RINGAN	JML	
1	2	3	4	5	6	7		8	9	10	11	12
020	Mentaya Hilir Selatan	2	-	3	2	5	5	-	60,00	40,00	100	2,50
021	Teluk Sampit	-	-	-	-	-	-	-	-	-	-	0,00
050	Pulau Hanaut	-	-	-	-	-	-	-	-	-	-	0,00
060	Mentaya Baru Ketapang	29	16	16	9	41	39	39,02	39,02	21,95	100	1,41
061	Seranau	-	-	-	-	-	-	-	-	-	-	0,00
070	Mentaya Hilir Utara	2	2	1	1	4	4	50,00	25,00	25,00	100	2,00
110	Kota Besi	11	11	7	5	23	22	47,83	30,43	21,74	100	2,09
111	Telawang	-	-	-	-	-	-	-	-	-	-	0,00
120	Bamaang	9	4	6	7	17	16	23,53	35,29	41,18	100	1,89
190	Cempaga	4	5	3	-	8	8	62,50	37,50	-	100	2,00
191	Cempaga Hulu	3	2	1	-	3	3	66,67	33,33	-	100	1,00
200	Parenggean	1	1	2	-	3	3	33,33	66,67	-	100	3,00
210	Mentaya Hulu	1	2	-	-	2	2	100,00	-	-	100	2,00
211	Bukit Sentuai	-	-	-	-	-	-	-	-	-	-	0,00
230	Antang Kalang	-	-	-	-	-	-	-	-	-	-	0,00
JUMLAH (KAB/KOTA)		62	43	39	24	106	100	40,57	36,79	22,64	100	1,71
RASIO PER 100.000 PENDUDUK						32,63						

Sumber : Bidang Yankesmas Dinkes Kotim 2008

TABEL 9

AFP RATE, % TB PARU SEMBUH, DAN PNEUMONIA BALITA DITANGANI
KABUPATEN KOTAWARINGIN TIMUR
TAHUN 2008

NO	KECAMATAN	PUSKESMAS	AFP < 15 TH	TB PARU					PNEUMONIA			
				CAKUPAN TAHUN INI		CAKUPAN TAHUN LALU			JML PENDERITA	JML PEND BALITA	BALITA DITANGANI	% BALITA DITANGANI
				KLINIS	BTA (+)	BTA (+) DIOBATI	SEMBUH	% SEMBUH				
1	2	3	4	5	6	7	8	9	10	11	12	13
020	Mentaya Hilir Selatan	Samuda	0	352	45	36	35	97,22	-	-	-	0
021	Teluk Sampit	Ujung Pandaran	0	-	-	-	-	-	5	5	5	100
050	Pulau Hanaut	Bapinang	0	12	-	-	-	-	-	-	-	0
060	Mentaya Baru Ketapang	Ketapang I	0	185	35	6	3	50,00	12	12	12	100
		Ketapang II	0	223	28	13	9	69,23	-	-	-	0
		Pasir Putih	0	70	6	-	-	-	9	9	9	100
061	Seranau	Mentaya Seberang	0	49	5	-	-	-	-	-	-	0
070	Mentaya Hilir Utara	Bagendang	0	34	9	9	7	77,78	-	-	-	0
110	Kota Besi	Kota Besi	0	192	21	-	-	-	-	-	-	0
111	Telawang											
120	Bamaang	Bamaang I	0	231	34	9	3	33,33	4	4	4	100
		Baamang II	0	279	28	9	5	55,56	3	3	3	100
190	Cempaga	Cempaka Mulia	0	426	32	12	8	66,67	-	-	-	0
191	Cempaga Hulu	Pundu	0	9	9	-	-	-	-	-	-	0
200	Parenggean	Parenggean I	0	88	30	10	-	-	-	-	-	0
		Parenggean II	0	9	4	-	-	-	-	-	-	0
210	Mentaya Hulu	Kuayan	0	-	-	-	-	-	-	-	-	0
211	Bukit Sentuai											
230	Antang Kalang	Antang Kalang	0	8	3	-	-	-	4	4	4	100
		Tumbang Sangai	0	34	19	-	-	-	-	-	-	0
JUMLAH (KAB/KOTA)			-	2.167	289	104	70	67,31	37	37	37	100
ANGKA KESAKITAN			-									

Sumber : Bidang PMK Dinkes Kotim 2008

Keterangan:

Jumlah kasus adalah seluruh kasus yang ada di wilayah kerja puskesmas tersebut termasuk pasien RS

TABEL 10

HIV/AIDS, INFEKSI MENULAR SEKSUAL, DBD DAN DIARE PADA BALITA DITANGANI
KABUPATEN KOTAWARINGIN TIMUR
TAHUN 2008

NO	KECAMATAN	PUSKESMAS	HIV/AIDS			IMS			DBD			DIARE			
			JML KASUS	DITANGANI	% DITANGANI	JML KASUS	DITANGANI	% DITANGANI	JML KASUS	DITANGANI	% DITANGANI	JML KASUS	JML DIARE PADA BALITA	DIARE PADA BALITA DITANGANI	% DITANGANI
1	2	3	4	5	6	7	8	9	10	11	12	13		15	16
020	Mentaya Hilir Selatan	Samuda	0	0	0	0	0	0	5	5	100	140	63	63	45,00
021	Teluk Sampit	Ujung Pandaran	0	0	0	0	0	0	0	0	0	386	196	196	50,78
050	Pulau Hanaut	Bapinang	0	0	0	0	0	0	3	3	100	262	147	147	56,11
060	Mentaya Baru Ketapang	Ketapang I	0	0	0	0	0	0	157	157	100	519	262	262	50,48
		Ketapang II	0	0	0	0	0	0	98	98	100	411	286	286	69,59
		Pasir Putih	0	0	0	0	0	0	24	24	100	91	49	49	53,85
061	Seranau	Mentaya Seberang	0	0	0	0	0	0	6	6	100	197	78	78	39,59
070	Mentaya Hilir Utara	Bagendang	0	0	0	0	0	0	3	3	100	189	142	142	75,13
110	Kota Besi	Kota Besi	0	0	0	0	0	0	14	14	100	532	225	225	42,29
111	Telawang							0							
120	Bamaang	Bamaang I	0	0	0	0	0	0	89	89	100	672	314	314	46,73
		Baamang II	0	0	0	0	0	0	46	46	100	651	418	418	64,21
190	Cempaga	Cempaka Mulia	0	0	0	0	0	0	0	0	0	241	160	160	66,39
191	Cempaga Hulu	Pundu	0	0	0	0	0	0	4	4	100	277	160	160	57,76
200	Parenggean	Parenggean I	0	0	0	0	0	0	10	10	100	342	170	170	49,71
		Parenggean II	0	0	0	0	0	0	2	2	100	266	168	168	63,16
210	Mentaya Hulu	Kuayan	0	0	0	0	0	0	2	2	100	768	370	370	48,18
211	Bukit Sentuai													-	
230	Antang Kalang	Antang Kalang	0	0	0	0	0	0	4	4	100	206	69	69	33,50
		Tumbang Sangai	0	0	0	0	0	0	1	1	100	324	168	168	51,85
RSUD Dr. MURJANI			3	3	100	45	45	100				1.411	941	941	66,69
JUMLAH (KAB/KOTA)			3,00	3,00	100	45,00	45,00	0	468,00	468,00	100	7.885	4.386	4.386	55,62
ANGKA KESAKITAN			0,92						144,06			24,27			
2007			7	7	100	1	1	100	109,00	95	87	4.184	4.184	4.184	
2006			3	3	100	8	8	100	145	145	100	3.665	3.464	3.464	95
2005			-			161	161	100	324	324	100	3.076	953	953	100
2004						82	82	100	251	251	100	4.750	1.212	1.212	100
2003						82	34	41	171	171	100	2.574	2.164	2.164	100
2002									44	44	100				

Sumber : Bidang PMK Dinkes Kotim 2008

Ket: Jumlah kasus adalah seluruh kasus yang ada di wilayah kerja puskesmas tersebut termasuk pasien RS

TABEL 12

PERSENTASE PENDERITA KUSTA SELESAI BEROBAT
KABUPATEN KOTAWARINGIN TIMUR
TAHUN 2008

NO	KECAMATAN	PUSKESMAS	KUSTA					
			PENDERITA PB	RFT PB	% RFT PB	PEND MB	RFT MB	% RFT MB
1	2	3	4	5	6	7	8	9
020	Mentaya Hilir Selatan	Samuda	-	-	-	1	1	100
021	Teluk Sampit	Ujung Pandaran	-	-	-	-	-	0
050	Pulau Hanaut	Bapinang	-	-	-	1	1	100
060	Mentaya Baru Ketapang	Ketapang I	-	-	-	1	-	0
		Ketapang II	-	-	-	5	2	40
		Pasir Putih	-	-	-	-	-	0
061	Seranau	Mentaya Seberang	-	-	-	2	1	50
070	Mentaya Hilir Utara	Bagendang	-	-	-	-	-	0
110	Kota Besi	Kota Besi	-	-	-	-	-	0
111	Telawang		-	-	-	-	-	0
120	Bamaang	Bamaang I	-	-	-	4	1	25
		Baamang II	-	-	-	-	-	0
190	Cempaga	Cempaka Mulia	-	-	-	2	1	50
191	Cempaga Hulu	Pundu	-	-	-	4	-	0
200	Parenggean	Parenggean I	-	-	-	-	-	0
		Parenggean II	-	-	-	-	-	0
210	Mentaya Hulu	Kuayan	-	-	-	-	-	0
211	Bukit Sentuai		-	-	-	-	-	0
230	Antang Kalang	Antang Kalang	-	-	-	-	-	0
		Tumbang Sangai	-	-	-	1	-	0
JUMLAH (KAB/KOTA)			-	-	-	20	7	35

Sumber : Bidang PMK Dinkes Kotim 2008

TABEL 11

PERSENTASE PENDERITA MALARIA DIOBATI
KABUPATEN KOTAWARINGIN TIMUR
TAHUN 2008

NO	KECAMATAN	PUSKESMAS	MALARIA				
			KLINIS	POSITIF	% POSTIF	DIOBATI	% DIOBATI
1	2	3	4	5	6	7	8
020	Mentaya Hilir Selatan	Samuda	50	47	94		0
021	Teluk Sampit	Ujung Pandaran	37	-	-		0
050	Pulau Hanaut	Bapinang	31	-	-		0
060	Mentaya Baru Ketapang	Ketapang I	2	3	150		0
		Ketapang II	53	8	15		0
		Pasir Putih	12	6	50		0
061	Seranau	Mentaya Seberang	46	-	-		0
070	Mentaya Hilir Utara	Bagendang	61	9	15		0
110	Kota Besi	Kota Besi	112	-	-		0
111	Telawang						
120	Bamaang	Bamaang I	53	-	-		0
		Baamang II	37	20	54		0
190	Cempaga	Cempaka Mulia	49	9	18		0
191	Cempaga Hulu	Pundu	167	1	1		0
200	Parenggean	Parenggean I	199	58	29		0
		Parenggean II	91	45	49		0
210	Mentaya Hulu	Kuayan	307	13	4		0
211	Bukit Sentuai						
230	Antang Kalang	Antang Kalang	268	-			
		Tumbang Sangai	126	-			
JUMLAH (KAB/KOTA)			1.575	219	14	-	-
ANGKA KESAKITAN (API/AMI) PER 1000 PDDK			4,85	0,67			

Sumber : Bidang PMK Dinkes Kotim 2008

Ket : API untuk wilayah Jawa dan Bali (Malaria positif per 1000 penduduk)
AMI untuk wilayah luar Jawa dan Bali (Malaria klinis per 1000 penduduk)

TABEL 13

KASUS PENYAKIT FILARIASIS DITANGANI
KABUPATEN KOTAWARINGIN TIMUR
TAHUN 2008

NO	KECAMATAN	PUSKESMAS	PENDERITA PENY. FILARIASIS		
			JUMLAH	DITANGANI	% DITANGANI
1	2	3	4	5	6
020	Mentaya Hilir Selatan	Samuda	-	-	0
021	Teluk Sampit	Ujung Pandaran	-	-	0
050	Pulau Hanaut	Bapinang	-	-	0
060	Mentaya Baru Ketapang	Ketapang I	-	-	0
		Ketapang II	-	-	0
		Pasir Putih	-	-	0
061	Seranau	Mentaya Seberang	-	-	0
070	Mentaya Hilir Utara	Bagendang	6	6	100
110	Kota Besi	Kota Besi	88	88	100
111	Telawang				
120	Bamaang	Bamaang I	-	-	0
		Baamang II	-	-	0
190	Cempaga	Cempaka Mulia	30	30	100
191	Cempaga Hulu	Pundu	21	21	100
200	Parenggean	Parenggean I	-	-	0
		Parenggean II	-	-	0
210	Mentaya Hulu	Kuayan	-	-	0
211	Bukit Sentuai				0
230	Antang Kalang	Antang Kalang	-	-	0
		Tumbang Sangai	-	-	0
JUMLAH (KAB/KOTA)			145	145	100

Sumber : Bidang PMK Dinkes Kotim 2008

TABEL 14

JUMLAH KASUS DAN ANGKA KESAKITAN PENYAKIT MENULAR YANG DAPAT DICEGAH DENGAN IMUNISASI (PD3I)
KABUPATEN KOTAWARINGIN TIMUR
TAHUN 2008

NO	KECAMATAN	PUSKESMAS	JUMLAH KASUS PD3I						
			DIFTERI	PERTUSIS	TETANUS	TETANUS NEONATORUM	CAMPAK	POLIO	HEPATITIS B
1	2	3	4	5	6	7	8	9	10
020	Mentaya Hilir Selatan	Samuda	-	-	-	-	-	-	-
021	Teluk Sampit	Ujung Pandaran	-	-	-	-	5	-	-
050	Pulau Hanaut	Bapinang	-	-	-	-	-	-	-
060	Mentaya Baru Ketapang	Ketapang I	-	-	-	-	7	-	-
		Ketapang II	-	-	-	-	12	-	-
		Pasir Putih	-	-	-	-	6	-	-
061	Seranau	Mentaya Seberang	-	-	-	-	-	-	-
070	Mentaya Hilir Utara	Bagendang	-	-	-	-	-	-	-
110	Kota Besi	Kota Besi	-	-	-	-	2	-	-
111	Telawang								
120	Bamaang	Bamaang I	-	-	-	-	7	-	-
		Baamang II	-	-	-	-	2	-	-
190	Cempaga	Cempaka Mulia	-	-	-	-	-	-	-
191	Cempaga Hulu	Pundu	-	-	-	-	-	-	-
200	Parenggean	Parenggean I	-	-	-	-	-	-	-
		Parenggean II	-	-	-	-	1	-	-
210	Mentaya Hulu	Kuayan	-	-	-	-	-	-	-
211	Bukit Sentuai						9		
230	Antang Kalang	Antang Kalang	-	-	-	-	1	-	-
		Tumbang Sangai	-	-	-	-	-	-	-
JUMLAH (KAB/KOTA)			-	-	-	-	52	-	

Sumber : Bidang PMK Dinkes Kotim 2008

TABEL 15

CAKUPAN KUNJUNGAN NEONATUS, BAYI DAN BAYI BBLR YANG DITANGANI
KABUPATEN KOTAWARINGIN TIMUR
TAHUN 2008

NO	KECAMATAN	PUSKESMAS	NEONATUS			BAYI			BAYI LAHIR						
			JUMLAH	KN2	%	JML BAYI	KUNJ	%	JML LAHIR HIDUP	DITIMBANG	% DITIMBANG	BBLR	% BBLR	BBLR DITANGANI	% BBLR DITANGANI
1	2	3	4	5	6	7	8	9	10	11	12	13	14	15	16
020	Mentaya Hilir Selatan	Samuda	555	488	87,93	515	481	93,40	492	481	98		-		-
021	Teluk Sampit	Ujung Pandaran	240	175	72,92	223	159	71,30	175	169	97		-		-
050	Pulau Hanaut	Bapinang	233	233	100,00	419	384	91,65	233	97	42		-		-
060	Mentaya Baru Ketapar	Ketapang I	836	860	102,87	777	859	110,55	860	815	95		-		-
		Ketapang II	844	785	93,01	784	749	95,54	758	740	98		-		-
		Pasir Putih	123	76	61,79	114	87	76,32	84	84	100		-		-
061	Seranau	Mentaya Seberang	312	241	77,24	289	253	87,54	250	221	88		-		-
070	Mentaya Hilir Utara	Bagendang	340	220	64,71	318	233	73,27	220	190	86		-		-
110	Kota Besi	Kota Besi	624	463	74,20	579	506	87,39	488	490	100		-		-
111	Telawang														-
120	Bamaang	Bamaang I	496	476	95,97	460	480	104,35	476	426	89		-		-
		Baamang II	392	329	83,93	364	311	85,44	339	336	99		-		-
190	Cempaga	Cempaka Mulia	509	417	81,93	472	417	88,35	414	415	100		-		-
191	Cempaga Hulu	Pundu	393	332	84,48	362	362	100,00	378	304	80		-		-
200	Parenggean	Parenggean I	431	430	99,77	422	416	98,58	430	304	71		-		-
		Parenggean II	204	157	76,96	198	173	87,37	161	188	117		-		-
210	Mentaya Hulu	Kuayan	572	408	71,33	531	428	80,60	420	379	90		-		-
211	Bukit Sentuai														-
230	Antang Kalang	Antang Kalang	340	234	68,82	317	238	75,08	234	234	100		-		-
		Tumbang Sangai	422	331	78,44	392	349	89,03	331	391					
JUMLAH (KAB/KOTA)			7.866	6.655	84,60	7.536	6.885	91,36	6.743	6.264	93	-	-	-	-

Sumber : Bidang Yankes Dinkes Kotim 2008

TABEL 16

STATUS GIZI BALITA DAN JUMLAH KECAMATAN RAWAN GIZI
KABUPATEN KOTAWARINGIN TIMUR
TAHUN 2008

NO	KECAMATAN	PUSKESMAS	JUMLAH BALITA					% BALITA				KEC BEBAS RAWAN GIZI
			BALITA YANG ADA	DITIMBANG	BB NAIK	BGM	Gizi Buruk	DITIMBANG	BB NAIK	BGM	Gizi Buruk	
1	2	3	4	5	6	7	8	9	10	11	12	13
020	Mentaya Hilir Selatan	Samuda	1.765	1.277	903	60	3	72,35	70,71	4,70	0,23	
021	Teluk Sampit	Ujung Pandaran	447	262	162	116	-	58,61	61,83	44,27	-	
050	Pulau Hanaut	Bapinang	2.456	1.392	1.031	108	-	56,68	74,07	7,76	-	
060	Mentaya Baru Ketapang	Ketapang I	3.913	552	391	27	8	14,11	70,83	4,89	1,45	
		Ketapang II	2.555	1.051	767	1	2	41,14	72,98	0,10	0,19	
		Pasir Putih	397	365	289	48	2	91,94	79,18	13,15	0,55	
061	Seranau	Mentaya Seberang	611	515	494	24	1	84,29	95,92	4,66	0,19	
070	Mentaya Hilir Utara	Bagendang	654	520	451	8	3	79,51	86,73	1,54	0,58	
110	Kota Besi	Kota Besi	2.877	1.715	1.553	4	-	59,61	90,55	0,23	-	
111	Telawang											
120	Bamaang	Bamaang I	972	594	489	143	9	61,11	82,32	24,07	1,52	
		Baamang II	755	589	309	39	5	78,01	52,46	6,62	0,85	
190	Cempaga	Cempaka Mulia	2.595	1.763	1.549	29	6	67,94	87,86	1,64	0,34	
191	Cempaga Hulu	Pundu	1.767	1.549	1.340	35	2	87,66	86,51	2,26	0,13	
200	Parenggean	Parenggean I	1.911	1.325	1.132	72	2	69,34	85,43	5,43	0,15	
		Parenggean II	664	571	542	37	-	85,99	94,92	6,48	-	
210	Mentaya Hulu	Kuayan	2.604	717	436	60	6	27,53	60,81	8,37	0,84	
211	Bukit Sentuai											
230	Antang Kalang	Antang Kalang	1.383	1.083	1.033	10	-	78,31	95,38	0,92	-	
		Tumbang Sangai	1.694	834	520	26	4	49,23	62,35	3,12	0,48	
JUMLAH (KAB/KOTA)			30.020	16.674	13.391	821	53	55,54	80,31	4,92	0,32	

Sumber : Bidang Yankes Dinkes Kotim 2008

TABEL 17

CAKUPAN KUNJUNGAN IBU HAMIL (K1, K4), PERSALINAN DITOLONG TENAGA KESEHATAN DAN IBU NIFAS
KABUPATEN KOTAWARINGIN TIMUR
TAHUN 2008

NO	KECAMATAN	PUSKESMAS	IBU HAMIL					IBU BERSALIN			IBU NIFAS		
			JUMLAH	K1	%	K4	%	JUMLAH	DITOLONG NAKES	%	JUMLAH	MENDAPAT YAN.NIFAS	%
1	2	3	4	5	6	7	8	9	10	11			
020	Mentaya Hilir Selatan	Samuda	594	595	100	529	89,06	524	481	91,79	555	501	90,27
021	Teluk Sampit	Ujung Pandaran	257	234	91	204	79,38	175	169	96,57	240	175	72,917
050	Pulau Hanaut	Bapinang	570	366	64	299	52,46	222	169	76,13	529	231	43,667
060	Mentaya Baru Ketapang	Ketapang I	897	879	98	873	97,32	859	815	94,88	836	859	102,75
		Ketapang II	905	859	95	853	94,25	758	740	97,63	844	758	89,81
		Pasir Putih	132	96	73	86	65,15	89	84	94,38	123	84	68,293
		Mentaya Seberang	333	305	92	264	79,28	263	221	84,03	312	254	81,41
070	Mentaya Hilir Utara	Bagendang	364	292	80	238	65,38	221	190	84,02	240	220	91,667
110	Kota Besi	Kota Besi	669	578	86	533	79,67	495	490	98,25	624	490	78,526
111	Telawang												
120	Bamaang	Bamaang I	531	534	101	509	95,86	507	426	84,02	496	477	96,169
		Baamang II	420	386	92	349	83,10	342	336	98,25	392	340	86,735
190	Cempaga	Cempaka Mulia	545	438	80	421	77,25	418	415	99,28	509	418	82,122
191	Cempaga Hulu	Pundu	418	375	90	360	86,12	395	304	76,96	393	395	100,51
200	Parenggean	Parenggean I	462	478	103	440	95,24	411	304	73,97	431	442	102,55
		Parenggean II	222	223	100	202	90,99	208	188	90,38	204	172	84,314
210	Mentaya Hulu	Kuayan	615	491	80	433	70,41	441	379	85,94	572	421	73,601
211	Bukit Sentuai												
230	Antang Kalang	Antang Kalang	367	313	85	279	76,02	259	234	90,35	340	234	68,824
		Tumbang Sangai	452	373	83	349	77,21	351	319	90,88	422	335	79,384
JUMLAH (KAB/KOTA)			8.753	7.815	89	7.221	82,50	6.938	6.264	90,29	8.062	6.806	84,421

Sumber : Bidang Yankes Dinkes Kotim 2008

TABEL 18

CAKUPAN DETEKSI DINI TUMBUH KEMBANG ANAK BALITA, PEMERIKSAAN KESEHATAN SISWA SD/SMP/SMU
KABUPATEN KOTAWARINGIN TIMUR
TAHUN 2008

NO	KECAMATAN	PUSKESMAS	ANAK BALITA (PRA SEKOLAH)			SISWA SD/MI			SISWA SMP/SMU		
			JUMLAH	DIDETEKSI	%	JUMLAH	DIPERIKSA	%	JUMLAH	DIPERIKSA	%
1	2	3	4	5	6	7	8	9	10	11	12
020	Mentaya Hilir Selatan	Samuda	1.765	-	-	3.048	2.625	86,12	-	-	#DIV/0!
021	Teluk Sampit	Ujung Pandaran	447	-	-	1.008	1.008	100,00	-	-	#DIV/0!
050	Pulau Hanaut	Bapinang	2.456	-	-	2.280	2.115	92,76	-	-	#DIV/0!
060	Mentaya Baru Ketapang	Ketapang I	3.913	-	-	6.413		-	-	-	#DIV/0!
		Ketapang II	2.555	-	-	3.249	3.245	99,88	-	-	#DIV/0!
		Pasir Putih	397	-	-	376	376	100,00	-	-	#DIV/0!
061	Seranau	Mentaya Seberang	611	-	-	705	705	100,00	-	-	#DIV/0!
070	Mentaya Hilir Utara	Bagendang	654	-	-	1.787	1.685	94,29	-	-	#DIV/0!
110	Kota Besi	Kota Besi	2.877	-	-	2.862	2.430	84,91	-	-	#DIV/0!
111	Telawang										
120	Bamaang	Bamaang I	972	-	-	3.070	2.712	88,34	-	-	#DIV/0!
		Baamang II	755	-	-	1.486	264	17,77	-	-	#DIV/0!
190	Cempaga	Cempaka Mulia	2.595	-	-	1.288	1.133	87,97	-	-	#DIV/0!
191	Cempaga Hulu	Pundu	1.767	-	-	836	836	100,00	-	-	#DIV/0!
200	Parenggean	Parenggean I	1.911	-	-	1.432	1.404	98,04	-	-	#DIV/0!
		Parenggean II	664	-	-			#DIV/0!	-	-	#DIV/0!
210	Mentaya Hulu	Kuayan	2.604	-	-	1.549	1.516	97,87	-	-	#DIV/0!
211	Bukit Sentuai										
230	Antang Kalang	Antang Kalang	1.383	-	-			#DIV/0!	-	-	#DIV/0!
		Tumbang Sangai	1.694	-	-	1.278	1.232	96,40	-	-	#DIV/0!
JUMLAH (KAB/KOTA)			28.326	-	-	31.389	22.054	70,26	-	-	#DIV/0!

Sumber : Bidang Yankes Dinkes Kotim 2008

TABEL 19

JUMLAH PUS, PESERTA KB, PESERTA KB BARU, DAN KB AKTIF MENURUT KECAMATAN DAN PUSKESMAS
KABUPATEN KOTAWARINGIN TIMUR
TAHUN 2008

NO	KECAMATAN	PUSKESMAS	JUMLAH PUS	PESERTA KB BARU		PESERTA KB AKTIF	
				JUMLAH	%	JUMLAH	%
1	2	3	4	5	6	7	8
020	Mentaya Hilir Selatan	Samuda	3.956	660	16,68	3.262	82,46
021	Teluk Sampit	Ujung Pandaran	1.890	309	16,35	1.427	75,50
050	Pulau Hanaut	Bapinang	3.521	600	17,04	2.709	76,94
060	Mentaya Baru Ketapang	Ketapang I Ketapang II Pasir Putih	12.725	2.116	16,63	8.382	65,87
061	Seranau	Mentaya Seberang	6.947	1.184	17,04	5.215	75,07
070	Mentaya Hilir Utara	Bagendang	2.240	377	16,83	1.538	68,66
110	Kota Besi	Kota Besi	2.913	469	16,10	2.277	78,17
111	Telawang		1.794	241	13,43	1.322	73,69
120	Bamaang	Bamaang I Baamang II	2.378	376	15,81	1.854	77,96
190	Cempaga	Cempaka Mulia	3.529	594	16,83	2.802	79,40
191	Cempaga Hulu	Pundu	2.806	482	17,18	2.110	75,20
200	Parenggean	Parenggean I Parenggean II	6.647	1.124	16,91	4.983	74,97
210	Mentaya Hulu	Kuayan	3.555	632	17,78	2.620	73,70
211	Bukit Sentuai		1.479	248	16,77	891	60,24
230	Antang Kalang	Antang Kalang Tumbang Sangai	4.333	744	17,17	3.646	84,14
JUMLAH (KAB)			60.713	10.156	16,73	45.038	74,18

Sumber :Dinas KBKS Kotim 2008

TABEL 20

JUMLAH PESERTA KB AKTIF MENURUT JENIS KONTRASEPSI
KABUPATEN KOTAWARINGIN TIMUR
TAHUN 2008

NO	KECAMATAN	JUMLAH PESERTA KB AKTIF									% PESERTA KB AKTIF								
		MKJP			NON MKJP					MKJP + NON MKJP	MKJP			NON MKJP					MKJP + NON MKJP
		IUD	MOP/ MOW	IMP LANT	SUNTIK	PIL	KONDOM	OBAT VAGINA	LAIN NYA		IUD	MOP/ MOW	IMP LANT	SUNTIK	PIL	KONDOM	OBAT VAGINA	LAIN NYA	
1	2	3	4	5	6	7	8	9	10	11	12	13	14	15	16	17	18	19	20
020	Mentaya Hilir Selatan	4	4	606	991	1.653	4	-	-	3.262	0,12	0,12	18,58	30,38	50,67	0,12	-	-	100
021	Teluk Sampit	-	-	175	676	576	-	-	-	1.427	-	-	12,26	47,37	40,36	-	-	-	100
050	Pulau Hanaut	6	7	405	1.124	1.160	7	-	-	2.709	0,22	0,26	14,95	41,49	42,82	0,26	-	-	100
060	Mentaya Baru Ketapang	192	99	729	3.381	3.954	27	-	-	8.382	2,29	1,18	8,70	40,34	47,17	0,32	-	-	100
061	Seranau	3	4	778	1.146	584	27	-	-	2.542	0,12	0,16	30,61	45,08	22,97	1,06	-	-	100
070	Mentaya Hilir Utara	14	14	350	510	942	10	-	-	1.840	0,76	0,76	19,02	27,72	51,20	0,54	-	-	100
110	Kota Besi	4	18	154	1.063	1.025	13	-	-	2.277	0,18	0,79	6,76	46,68	45,02	0,57	-	-	100
111	Telawang	-	-	94	598	924	3	-	-	1.619	-	-	5,81	36,94	57,07	0,19	-	-	100
120	Baamang	259	62	114	2.036	1.978	102	-	-	4.551	5,69	1,36	2,50	44,74	43,46	2,24	-	-	100
190	Cempaga	3	33	302	1.435	998	31	-	-	2.802	0,11	1,18	10,78	51,21	35,62	1,11	-	-	100
191	Cempaga Hulu	1	-	186	1.012	906	5	-	-	2.110	0,05	-	8,82	47,96	42,94	0,24	-	-	100
200	Parenggean	133	2	792	1.975	2.065	16	-	-	4.983	2,67	0,04	15,89	39,63	41,44	0,32	-	-	100
210	Mentaya Hulu	46	12	184	1.119	1.234	25	-	-	2.620	1,76	0,46	7,02	42,71	47,10	0,95	-	-	100
211	Bukit Sentuai	-	-	20	397	470	4	-	-	891	-	-	2,24	44,56	52,75	0,45	-	-	100
230	Antang Kalang	25	10	761	1.492	1.348	10	-	-	3.646	0,69	0,27	20,87	40,92	36,97	0,27	-	-	100
JUMLAH (KAB/KOTA)		690	265	5.650	18.955	19.817	284	-	-	45.661	0,98	0,44	12,32	41,85	43,84	0,58	-	-	100

Sumber :Dinas KBKS Kotim 2008

Cat : Jumlah Peserta KB Aktif = Jumlah Peserta KB Aktif Tabel 19

TABEL 21

PELAYANAN KB BARU MENURUT KECAMATAN
KABUPATEN KOTAWARINGIN TIMUR
TAHUN 2008

NO	KECAMATAN	JUMLAH PESERTA KB BARU									% PESERTA KB BARU							
		MKJP			NON MKJP					MKJP + NON MKJP	MKJP			NON MKJP				
		IUD	MOP/ MOW	IMP LANT	SUN TIK	PIL	KONDO M	OBAT VAGINA	LAIN NYA		IUD	MOP/ MOW	IMP LANT	SUN TIK	PIL	KONDO M	OBAT VAGINA	
1	2	3	4	5	6	7	8	9	10	11	12	13	14	15	16	17	18	
020	Mentaya Hilir Selatan	-	-	21	314	148				483	-	-	4,35	65,01	30,64	-	-	
021	Teluk Sampit	-	-	10	146	80				236	-	-	4,24	61,86	33,90	-	-	
050	Pulau Hanaut	-	-	45	511	246				802	-	-	5,61	63,72	30,67	-	-	
060	Mentaya Baru Ketapang	25	62	107	1.257	645				2.096	1,19	2,96	5,10	59,97	30,77	-	-	
061	Seranau	-	-	23	348	348				719	-	-	3,20	48,40	48,40	-	-	
070	Mentaya Hilir Utara	4	6	68	239	162				479	0,84	1,25	14,20	49,90	33,82	-	-	
110	Kota Besi	-	4	199	199	149				551	-	0,73	36,12	36,12	27,04	-	-	
111	Telawang	-	2	10	115	100				227	-	0,88	4,41	50,66	44,05	-	-	
120	Bamaang	5	1	40	897	360				1.303	0,38	0,08	3,07	68,84	27,63	-	-	
190	Cempaga	-	20	41	292	173				526	-	3,80	7,79	55,51	32,89	-	-	
191	Cempaga Hulu	-	-	20	334	161				515	-	-	3,88	64,85	31,26	-	-	
200	Parenggean	-	-	44	1.217	561				1.822	-	-	2,41	66,79	30,79	-	-	
210	Mentaya Hulu	-	-	50	379	244				673	-	-	7,43	56,32	36,26	-	-	
211	Bukit Sentuai	-	-	-	63	48				111	-	-	-	56,76	43,24	-	-	
230	Antang Kalang	-	-	243	243	122				608	-	-	39,97	39,97	20,07	-	-	
JUMLAH (KAB/KOTA)		34	95	921	6.554	3.547	-	-	-	11.151	0,1608	0,6464	9,4518	56,312	33,429	0	0	

Sumber :Dinas KBKS Kotim 2008

TABEL 22

PERSENTASE CAKUPAN DESA/KELURAHAN UCI MENURUT KECAMATAN
KABUPATEN KOTAWARINGIN TIMUR
TAHUN 2008

NO	KECAMATAN	PUSKESMAS	JUMLAH DESA/KEL	DESA/KEL UCI	% DESA/KEL UCI
1	2	3	4	5	6
020	Mentaya Hilir Selatan	Samuda	10	8	80
021	Teluk Sampit	Ujung Pandaran	4	4	100
050	Pulau Hanaut	Bapinang	8	7	88
060	Mentaya Baru Ketapang	Ketapang I	8	8	100
		Ketapang II			
		Pasir Putih			
061	Seranau	Mentaya Seberang	5	3	60
070	Mentaya Hilir Utara	Bagendang	7	7	100
110	Kota Besi	Kota Besi	10	8	80
111	Telawang		6	6	100
120	Bamaang	Bamaang I	4	4	100
		Baamang II			
190	Cempaga	Cempaka Mulia	8	8	100
191	Cempaga Hulu	Pundu	9	8	89
200	Parenggean	Parenggean I	11	9	82
		Parenggean II	12	8	67
210	Mentaya Hulu	Kuayan	30	20	67
211	Bukit Sentuai				
230	Antang Kalang	Antang Kalang	30	18	60
		Tumbang Sangai			
JUMLAH (KAB/KOTA)			162	126	78

Sumber :Bidang PMK Dinkes Kotim 2008

TABEL 23

PERSENTASE CAKUPAN IMUNISASI BAYI MENURUT KECAMATAN
KABUPATEN/KOTA KOTAWARINGIN TIMUR
TAHUN 2008

NO	KECAMATAN	PUSKESMAS	JUMLAH BAYI	IMUNISASI										DO (%)
				BCG		DPT1+HB1		DPT3+HB3		POLIO3		CAMPAK		
				JUMLAH	%	JUMLAH	%	JUMLAH	%	JUMLAH	%	JUMLAH	%	
1	2	3	4	5	6	7	8	9	10	11	12	13	14	15
020	Mentaya Hilir Selatan	Samuda	515	383	74,37	448	86,99	400	77,67	409	79,42	486	94,37	-8,48
021	Teluk Sampit	Ujung Pandaran	226	192	84,96	226	100,00	219	96,90	222	98,23	202	89,38	10,62
050	Pulau Hanaut	Bapinang	494	470	95,14	479	96,96	482	97,57	495	100,20	494	100,00	-3,13
060	Mentaya Baru Ketapang	Ketapang I	861	858	99,65	871	101,16	860	99,88	844	98,03	855	99,30	1,84
		Ketapang II	784	769	98,09	775	98,85	750	95,66	755	96,30	773	98,60	0,26
		Pasir Putih	114	85	74,56	106	92,98	89	78,07	106	92,98	95	83,33	10,38
061	Seranau	Mentaya Seberang	289	303	104,84	300	103,81	303	104,84	286	98,96	288	99,65	4,00
070	Mentaya Hilir Utara	Bagendang	317	305	96,21	307	96,85	312	98,42	315	99,37	304	95,90	0,98
110	Kota Besi	Kota Besi	579	603	104,15	599	103,45	537	92,75	560	96,72	599	103,45	0,00
111	Telawang													
120	Bamaang	Bamaang I	460	480	104,35	430	93,48	383	83,26	416	90,43	383	83,26	10,93
		Baamang II	377	441	116,98	381	101,06	386	102,39	398	105,57	376	99,73	1,31
190	Cempaga	Cempaka Mulia	470	418	88,94	433	92,13	452	96,17	444	94,47	424	90,21	2,08
191	Cempaga Hulu	Pundu	360	363	100,83	353	98,06	370	102,78	363	100,83	322	89,44	8,78
200	Parenggean	Parenggean I	489	513	104,91	440	89,98	485	99,18	485	99,18	444	90,80	-0,91
		Parenggean II	200	189	94,50	180	90,00	189	94,50	191	95,50	192	96,00	-6,67
210	Mentaya Hulu	Kuayan	532	682	128,20	827	155,45	516	96,99	560	105,26	829	155,83	-0,24
211	Bukit Sentuai													
230	Antang Kalang	Antang Kalang	339	331	97,64	322	94,99	333	98,23	326	96,17	332	97,94	-3,11
		Tumbang Sangai	384	350	91,15	333	86,72	308	80,21	315	82,03	325	84,64	2,40
JUMLAH (KAB/KOTA)			6.335	6.183	97,60	6.148	97,05	6.028	95,15	6.098	96,26	6.045	95,42	1,68
% BAYI DIIMUNISASI LENGKAP														

Sumber laporan bulanan puskesmas

TABEL 24

CAKUPAN BAYI, BALITA YANG MENDAPAT PELAYANAN KESEHATAN MENURUT KECAMATAN DAN PUSKESMAS
KABUPATEN KOTAWARINGIN TIMUR
TAHUN 2008

NO	KECAMATAN	PUSKESMAS	ANAK BGM 6-24 BLN			ANAK BALITA (1-4TAHUN)			BALITA GIZI BURUK		
			JUMLAH	MP ASI	%	JUMLAH	MENDAPAT VIT A 2X	%	JUMLAH	MENDAPAT PERAWATAN	%
1	2	3	4	5	6	7	8	9	10	11	12
020	Mentaya Hilir Selatan	Samuda	52	72	138,46	1.765	1.514	85,78	3		-
021	Teluk Sampit	Ujung Pandaran	69	77	111,59	447	690	154,36	-		-
050	Pulau Hanaut	Bapinang	107	73	68,22	2.456	1.614	65,72	-		-
060	Mentaya Baru Ketapa	Ketapang I	19	54	284,21	3.913	2.275	58,14	8		-
		Ketapang II	0	58	5800,00	2.555	1.680	65,75	2	1	50,00
		Pasir Putih	35	40	114,29	397	340	85,64	2	1	50,00
061	Seranau	Mentaya Seberang	16	76	475,00	611	552	90,34	1	1	100,00
070	Mentaya Hilir Utara	Bagendang	4	52	1300,00	654	1.345	205,66	3		-
110	Kota Besi	Kota Besi	4	74	1850,00	2.877	2.223	77,27	-	3	-
111	Telawang										
120	Bamaang	Bamaang I	143	74	51,75	972	912	93,83	9	1	11,11
		Baamang II	38	78	205,26	755	929	123,05	5	5	-
190	Cempaga	Cempaka Mulia	27	79	292,59	2.595	1.602	61,73	6	6	-
191	Cempaga Hulu	Pundu	22	81	368,18	1.767	2.864	162,08	2	-	-
200	Parenggean	Parenggean I	69	77	111,59	1.911	1.370	71,69	2	1	50,00
		Parenggean II	37	59	159,46	664	720	108,43	-	-	-
210	Mentaya Hulu	Kuayan	41	90	219,51	2.604	1.595	61,25	6	-	-
211	Bukit Sentuai										
230	Antang Kalang	Antang Kalang	26	67	257,69	1.383	1.755	126,90	-	-	-
		Tumbang Sangai	7	61	871,43	1.694	1.241	73,26	4	1	25,00
JUMLAH (KAB/KOTA)			716	1242	173,46	30.020	25.221	84,01	53	20	37,74

Sumber : Bidang Yankes Dinkes Kotim 2008

TABEL 25

JUMLAH IBU HAMIL YANG MENDAPATKAN TABLET Fe1, Fe3
MENURUT KECAMATAN DAN PUSKESMAS
KABUPATEN KOTAWARINGIN TIMUR
TAHUN 2008

NO	KECAMATAN	PUSKESMAS	JUMLAH IBU HAMIL	Fe1		Fe3	
				JUMLAH	%	JUMLAH	%
1	2	3	4	5	6	7	8
020	Mentaya Hilir Selatan	Samuda	594	601	101,18	527	88,72
021	Teluk Sampit	Ujung Pandaran	257	237	92,22	204	79,38
050	Pulau Hanaut	Bapinang	570	366	64,21	305	53,51
060	Mentaya Baru Ketapang	Ketapang I	897	879	97,99	804	89,63
		Ketapang II	905	859	94,92	853	94,25
		Pasir Putih	132	96	72,73	87	65,91
061	Seranau	Mentaya Seberang	333	304	91,29	270	81,08
070	Mentaya Hilir Utara	Bagendang	364	302	82,97	238	65,38
110	Kota Besi	Kota Besi	669	578	86,40	550	82,21
111	Telawang						
120	Bamaang	Bamaang I	531	534	100,56	509	95,86
		Baamang II	420	367	87,38	347	82,62
190	Cempaga	Cempaka Mulia	545	438	80,37	424	77,80
191	Cempaga Hulu	Pundu	418	375	89,71	361	86,36
200	Parenggean	Parenggean I	462	478	103,46	440	95,24
		Parenggean II	222	221	99,55	201	90,54
210	Mentaya Hulu	Kuayan	615	491	79,84	436	70,89
	Bukit Sentuai						
230	Antang Kalang	Antang Kalang	367	310	84,47	258	70,30
		Tumbang Sangai	452	373	82,52	393	86,95
JUMLAH (KAB/KOTA)			8.753	7.809	89,22	7.207	82,34

Sumber : Bidang Yankes Dinkes Kotim 2008

TABEL 26

JUMLAH WANITA USIA SUBUR DENGAN STATUS IMUNISASI TT
MENURUT KECAMATAN DAN PUSKESMAS
KABUPATEN KOTAWARINGIN TIMUR
TAHUN 2008

NO	KECAMATAN	PUSKESMAS	WUS	TT 1		TT 2		TT 3		TT 4		TT 5	
				JML	%	JML	%	JML	%	JML	%	JML	%
1	2	3	4	5	6	7	8	9	10	11	12	13	14
020	Mentaya Hilir Selatan	Samuda	5.701		-		-		0		-		-
021	Teluk Sampit	Ujung Pandaran	5.081		0		0		0		-		-
050	Pulau Hanaut	Bapinang	5.145		0		0		0		-		-
060	Mentaya Baru Ketapang	Ketapang I	6.211		0		0		0		-		-
		Ketapang II	3.757		0		0		0		-		-
		Pasir Putih	791		0		0		0		-		-
061	Seranau	Mentaya Seberang	3.024		0		0		0		-		-
070	Mentaya Hilir Utara	Bagendang	1.255		0		0		0		-		-
110	Kota Besi	Kota Besi	6.017		0		0		0		-		-
111	Telawang												
120	Bamaang	Bamaang I	9.562		0		0		0		-		-
		Baamang II	3.404		0		0		0		-		-
190	Cempaga	Cempaka Mulia	4.939		0		0		0		-		-
191	Cempaga Hulu	Pundu	8.975		0		0		0		-		-
200	Parenggean	Parenggean I	10.550		0		0		0		-		-
		Parenggean II			0		0		0		-		-
210	Mentaya Hulu	Kuayan	5.573		0		0		0		-		-
211	Bukit Sentuai												
230	Antang Kalang	Antang Kalang	4.042		0		0		0		-		-
		Tumbang Sangai	3.706		0		0		0		-		-
JUMLAH (KAB/KOTA)			87.733	-	0	-	0	-	0	-	-	-	-

Sumber : Bidang Yankesmas Dinkes Kotim 2008

TABEL 27

PERSENTASE AKSES KETERSEDIAAN DARAH UNTUK BUMIL DAN NEONATUS YG DIRUJUK
KABUPATEN KOTAWARINGIN TIMUR
TAHUN 2008

NO	SARANA PELAYANAN KESEHATAN	JUMLAH IBU HAMIL YANG DIRUJUK			JUMLAH NEONATUS YANG DIRUJUK		
		MEMERLUKAN DARAH	MENDAPAT DARAH	%	MEMERLUKAN DARAH	MENDAPAT DARAH	%
1	2	3	4	5	6	7	8
1	RUMAH SAKIT	187	187	100,00	92	92	100,00
2	PUSKESMAS	-	-	-	-	-	-
JUMLAH (KAB/KOTA)		187	187	100	92	92	100,00

SUMBER DATA DARI = AUDIT MATERNAL PERINATAL (AMP)

TABEL 28

JUMLAH DAN PERSENTASE IBU HAMIL DAN NEONATAL RISIKO TINGGI/KOMPLIKASI DITANGANI
MENURUT KECAMATAN DAN PUSKESMAS
KABUPATEN KOTAWARINGIN TIMUR
TAHUN 2008

NO	KECAMATAN	PUSKESMAS	JUMLAH IBU HAMIL	BUMIL RISTI/ KOMPLIKASI		BUMIL RISTI/KOMPLIKASI DITANGANI		JUMLAH NEONATAL	NEONATAL RISTI/KOMPLIKASI		NEONATAL RISTI/KOMPLIKASI DITANGANI	
				JUMLAH	%	JUMLAH	%		JUMLAH	%	JUMLAH	%
1	2	3	4	5	6	7	8	9	10	11	12	13
020	Mentaya Hilir Selatan	Samuda	594	163	137	163	137,2054	492	-	-	-	-
021	Teluk Sampit	Ujung Pandaran	257	98	191	98	190,6615	175	23	13,14	23	100,00
050	Pulau Hanaut	Bapinang	570	150	132	150	131,5789	233	-	-	-	-
060	Mentaya Baru Ketapang	Ketapang I	897	146	81	146	81,38239	860	-	-	-	-
		Ketapang II	905	100	55	100	55,24862	758	3	0,40	3	100,00
		Pasir Putih	132	24	91	24	90,90909	84	2	2,38	2	100,00
061	Seranau	Mentaya Seberang	333	105	158	105	157,6577	250	5	2,00	5	100,00
070	Mentaya Hilir Utara	Bagendang	364	58	80	58	79,67033	220	2	0,91	2	100,00
110	Kota Besi	Kota Besi	669	208	155	208	155,4559	488	9	1,84	9	100,00
111	Telawang											
120	Bamaang	Bamaang I	531	75	71	75	70,62147	476	-	-	-	-
		Baamang II	420	89	106	89	105,9524	339	2	0,59	2	100,00
190	Cempaga	Cempaka Mulia	545	123	113	123	112,844	414	6	1,45	6	100,00
191	Cempaga Hulu	Pundu	418	175	209	175	209,3301	378	-	-	-	-
200	Parenggean	Parenggean I	462	115	124	115	124,4589	430	4	0,93	4	100,00
		Parenggean II	222	47	106	47	105,8559	161	5	3,11	5	100,00
210	Mentaya Hulu	Kuayan	615	152	124	152	123,5772	420	6	1,43	6	100,00
211	Bukit Sentuai											
230	Antang Kalang	Antang Kalang	367	21	29	21	28,61035	234	2	0,85	2	100,00
		Tumbang Sangai	452	38	42	38		331	-	-	-	-
JUMLAH (KAB/KOTA)			8.753	1.887	108	1.887	107,7916	6.743	69	1,02	69	100,00

Sumber : Bidang Yankes Dinkes Kotim 2008

TABEL 29

PERSENTASE SARANA KESEHATAN DENGAN KEMAMPUAN PELAYANAN GAWAT DARURAT (GADAR)
KABUPATEN KOTAWARINGIN TIMUR
TAHUN 2008

NO	SARANA KESEHATAN	JUMLAH SARANA	MEMPUNYAI KEMAMPUAN YAN. GADAR	
			JUMLAH	%
1	2	3	4	5
1	RUMAH SAKIT UMUM	1	1	100,00
2	RUMAH SAKIT JIWA	-	-	-
3	RUMAH SAKIT KHUSUS	-	-	-
4	PUSKESMAS	18	17	94,44
5	SARANA YANKES.LAINNYA	2	2	100,00
JUMLAH (KAB/KOTA)		21	20	95,24

Sumber : Bidang Yankes Dinkes Kotim 2008

TABEL 30

JUMLAH DAN PERSENTASE DESA/KELURAHAN TERKENA KLB YANG DITANGANI < 24 JAM
MENURUT KECAMATAN DAN PUSKESMAS
KABUPATEN KOTAWARINGIN TIMUR
TAHUN 2008

NO	KECAMATAN	PUSKESMAS	JUMLAH DESA/KEL	DESA/KEL TERKENA KLB		
				JUMLAH	DITANGANI <24 JAM	%
1	2	3	4	5	6	7
020	Mentaya Hilir Selatan	Samuda	10	-	-	-
021	Teluk Sampit	Ujung Pandaran	4	-	-	-
050	Pulau Hanaut	Bapinang	8	-	-	-
060	Mentaya Baru Ketapang	Ketapang I	8	-	-	-
		Ketapang II	-	-	-	-
		Pasir Putih	-	-	-	-
061	Seranau	Mentaya Seberang	5	-	-	-
070	Mentaya Hilir Utara	Bagendang	7	-	-	-
110	Kota Besi	Kota Besi	10	-	-	-
111	Telawang		6	-	-	-
120	Bamaang	Bamaang I	4	-	-	-
		Baamang II	-	-	-	-
190	Cempaga	Cempaka Mulia	8	-	-	-
191	Cempaga Hulu	Pundu	9	-	-	-
200	Parenggean	Parenggean I	11	-	-	-
		Parenggean II	12	-	-	-
210	Mentaya Hulu	Kuayan	30	-	-	-
211	Bukit Sentuai		-	-	-	-
230	Antang Kalang	Antang Kalang	30	-	-	-
		Tumbang Sangai	-	-	-	-
JUMLAH (KAB/KOTA)			162	-	-	-

Sumber : Bidang Promkes & PUK Dinkes Kotim 2008

TABEL 31

JUMLAH PENDERITA DAN KEMATIAN
SERTA JUMLAH KECAMATAN DAN DESA YANG TERSERANG KLB
KABUPATEN KOTAWARINGIN TIMUR
TAHUN 2008

NO	JENIS KEJADIAN LUAR BIASA	YANG TERSERANG		JUMLAH PENDUDUK TERANCAM	JUMLAH PENDERITA	JUMLAH KEMATIAN	ATTACK RATE (%)	CFR (%)
		JUMLAH KEC	JUMLAH DESA					
1	2	3	4	5	6	7	8	9
1	Pondok Pesantren Darul Amin Kelurahan Ketapang	1	1	115	20	-	17,39	-

Sumber : Bidang Promkes & PUK Dinkes Kotim 2008

TABEL 32

JUMLAH BAYI YANG DIBERI ASI EKSKLUSIF
KABUPATEN KOTAWARINGIN TIMUR
TAHUN 2008

NO	KECAMATAN	PUSKESMAS	JUMLAH BAYI	JUMLAH BAYI YANG DIBERI ASI EKSKLUSIF	
				JUMLAH	%
1	2	3	4	5	6
020	Mentaya Hilir Selatan	Samuda	515	241	46,80
021	Teluk Sampit	Ujung Pandaran	223	54	24,22
050	Pulau Hanaut	Bapinang	419	247	58,95
060	Mentaya Baru Ketapang	Ketapang I	777	455	58,56
		Ketapang II	784	313	39,92
		Pasir Putih	114	87	76,32
		Mentaya Seberang	289	18	6,23
061	Seranau	Bagendang	318	160	50,31
070	Mentaya Hilir Utara	Kota Besi	579	370	63,90
110	Kota Besi				
111	Telawang				
120	Bamaang	Bamaang I	460	219	47,61
		Baamang II	364	214	58,79
190	Cempaga	Cempaka Mulia	472	229	48,52
191	Cempaga Hulu	Pundu	362	355	98,07
200	Parenggean	Parenggean I	422	19	4,50
		Parenggean II	198	47	23,74
210	Mentaya Hulu	Kuayan	531	144	27,12
211	Bukit Sentuai				
230	Antang Kalang	Antang Kalang	317	117	36,91
		Tumbang Sangai	392	317	80,87
JUMLAH (KAB/KOTA)			7.536	3.606	47,85

Sumber : Bidang Yankes Dinkes Kotim 2008

TABEL 33

PERSENTASE DESA/KELURAHAN DENGAN GARAM BERYODIUM YANG BAIK MENURUT KECAMATAN
KABUPATEN KOTAWARINGIN TIMUR
TAHUN 2008

NO	KECAMATAN	PUSKESMAS	JUMLAH DESA/KEL DISURVEI	JUMLAH DESA/KEL DG GARAM BERYODIUM YG BAIK	% DESA/KEL DG GARAM BERYODIUM YG BAIK
1	2	3	4	5	6
020	Mentaya Hilir Selatan	Samuda	6	-	-
021	Teluk Sampit	Ujung Pandaran	4	-	-
050	Pulau Hanaut	Bapinang	6	-	-
060	Mentaya Baru Ketapang	Ketapang I	3	3	100,00
		Ketapang II	5	2	40,00
		Pasir Putih	2	2	100,00
061	Seranau	Mentaya Seberang	5	-	-
070	Mentaya Hilir Utara	Bagendang	6	-	-
110	Kota Besi	Kota Besi	11	-	-
111	Telawang				
120	Bamaang	Bamaang I	2	1	50,00
		Baamang II	3	-	-
190	Cempaga	Cempaka Mulia	8	1	12,50
191	Cempaga Hulu	Pundu	6	2	33,33
200	Parenggean	Parenggean I	11	9	81,82
		Parenggean II	10	10	100,00
210	Mentaya Hulu	Kuayan	18	-	-
211	Bukit Sentuai				
230	Antang Kalang	Antang Kalang	12	11	91,67
		Tumbang Sangai	12	4	33,33
JUMLAH (KAB/KOTA)			130	45	34,62

Sumber : Bidang Yankes Dinkes Kotim 2008

TABEL 34

PELAYANAN KESEHATAN GIGI DAN MULUT DI PUSKESMAS
KABUPATEN KOTAWARINGIN TIMUR
TAHUN 2008

NO	KECAMATAN	PUSKESMAS	PELAYANAN DASAR GIGI				UKGS (PROMOTIF DAN PREVENTIF)					
			TUMPATAN GIGI TETAP	PENCABUTAN GIGI TETAP	JUMLAH	RASIO TAMBAL/ CABUT	JUMLAH MURID SD	MURID SD/MI DIPERIKSA		MURID SD/MI		
								JUMLAH	%	PERLU PERAWATAN	JUMLAH MENDAPAT PERAWATAN	% MENDAPAT PERAWATAN
1	2	3	4	5	6	7	8	9	10	11	12	13
020	Mentaya Hilir Selatan	Samuda	11	58	69	0,19	1.008	1.008	100,00	1.008		-
021	Teluk Sampit	Ujung Pandaran	1	-	1	-	3.048	2.625	86,12	969	123	12,69
050	Pulau Hanaut	Bapinang	2	-	2	-	3.109		-			
060	Mentaya Baru Ketapang	Ketapang I	253	10	263	25,30	6.413	6.247	97,41	2.169	99	4,56
		Ketapang II	52	105	157	0,50	3.249	3.249	100,00	4		-
		Pasir Putih	-	7	7	-	397	397	100,00	20		-
061	Seranau	Mentaya Seberang	-	7	7	-	715	144	20,14	-		
070	Mentaya Hilir Utara	Bagendang	4	12	16	0,33	1.787					
110	Kota Besi	Kota Besi	42	17	59	2,47	2.862	2.430	84,91	2.422	31	1,28
111	Telawang											
120	Bamaang	Bamaang I	234	60	294	3,90	3.228	2.712	84,01	2.177		-
		Baamang II	130	74	204	1,76	1.781	264	14,82	247		-
190	Cempaga	Cempaka Mulia	15	82	97	0,18	1.133	1.133	100,00	656		-
191	Cempaga Hulu	Pundu	-	3	3	-	836	836		-	-	
200	Parenggean	Parenggean I	25	213	238	0,12	1.432	1.404		-	-	
		Parenggean II	-	-	-		-	-		-	-	
210	Mentaya Hulu	Kuayan	4	15	19	0,27	1.549	1.516		-	-	
211	Bukit Sentuai		-	-	-		-	-		-	-	
230	Antang Kalang	Antang Kalang	30	56	86	0,54	1.775	1.775	100,00	37	5	13,51
		Tumbang Sangai					1.362	1.362	100,00	132		
JUMLAH (KAB/ KOTA)					1.522	1,12	35.684	25.740	72,13	9.709	258	2,66

Sumber : Bidang Yankes Dinkes Kotim 2008

TABEL 35

JUMLAH KEGIATAN PENYULUHAN KESEHATAN
KABUPATEN KOTAWARINGIN TIMUR
TAHUN 2008

NO	KECAMATAN	PUSKESMAS	PENYULUHAN KESEHATAN		
			JUMLAH SELURUH KEGIATAN PENYULUHAN KELOMPOK	JUMLAH KEGIATAN PENYULUHAN MASSA	JUMLAH
1	2	3	4	5	6
020	Mentaya Hilir Selatan	Samuda	4	256	260
021	Teluk Sampit	Ujung Pandaran	4	178	182
050	Pulau Hanaut	Bapinang	4	801	805
060	Mentaya Baru Ketapang	Ketapang I	4	204	208
		Ketapang II	4	293	297
		Pasir Putih	4	51	55
		Mentaya Seberang	4	139	143
061	Seranau	Mentaya Seberang	4	139	143
070	Mentaya Hilir Utara	Bagendang	4	403	407
110	Kota Besi	Kota Besi	4	750	754
111	Telawang				-
120	Bamaang	Bamaang I	4	351	355
		Baamang II	4	183	187
190	Cempaga	Cempaka Mulia	4	13	17
191	Cempaga Hulu	Pundu	4	35	39
200	Parenggean	Parenggean I	4	1.253	1.257
		Parenggean II	4	1.969	1.973
210	Mentaya Hulu	Kuayan	4	59	63
211	Bukit Sentuai				-
230	Antang Kalang	Antang Kalang	4	1.574	1.578
		Tumbang Sangai	4	1.408	1.412
SUB JUMLAH I			64	6.938	7.002
1	Dinas Kesehatan Kabupaten/Kota				-
2	Rumah Sakit				-
JUMLAH (KAB/KOTA)			64	6.938	7.002

Sumber : Bidang Promkes & PUK Dinkes Kotim 2008

TABEL 36

CAKUPAN JAMINAN PEMELIHARAAN KESEHATAN PRA BAYAR
KABUPATEN KOTAWARINGIN TIMUR
TAHUN 2008

NO	KECAMATAN	PUSKESMAS	JUMLAH PENDUDUK*	JUMLAH PESERTA JAMINAN KESEHATAN PRA BAYAR					
				ASKES	JAMSOSTEK	ASKESKIN	LAINNYA	JUMLAH	%
1	2	3	4	5	6	7	8	9	10
020	Mentaya Hilir Selatan	Samuda	21.948	565		4.532		5.097	23,22
021	Teluk Sampit	Ujung Pandaran	8.458	50		1.234		1.284	15,18
050	Pulau Hanaut	Bapinang	19.138	787		4.951		5.738	29,98
060	Mentaya Baru Ketapang	Ketapang I	30.468	3.357		2.708		6.065	19,91
		Ketapang II	30.501	3.217		3.800		7.017	23,01
		Pasir Putih	5.511	671		61		732	13,28
		Mentaya Seberang	11.438	147		1.805		1.952	17,07
061	Seranau	Bagendang	12.359	678				678	5,49
070	Mentaya Hilir Utara	Kota Besi	17.384	960		2.311		3.271	18,82
110	Telawang		9.990					-	-
120	Bamaang	Bamaang I	25.094	3.757		7.728		11.485	45,77
		Baamang II	15.321	1.349		2.123		3.472	22,66
190	Cempaga	Cempaka Mulia	19.145	1.034		3.532		4.566	23,85
191	Cempaga Hulu	Pundu	15.181	599		828		1.427	9,40
200	Parenggean	Parenggean I	17.362	889		3.111		4.000	23,04
		Parenggean II	8.633	603		12		615	7,12
210	Mentaya Hulu	Kuayan	22.894	1.039		2.438		3.477	15,19
211	Bukit Sentuai		6.910					-	-
230	Antang Kalang	Antang Kalang	15.700	570		4.122		4.692	29,89
		Tumbang Sangai	11.429	498				498	
JUMLAH (KAB/KOTA)			324.864	20.770	-	45.296	-	66.066	20,34
PERSENTASE				6,39	-	13,94	-	20,34	

Sumber : Bidang Yankes Dinkes Kotim 2008

Catatan : * = Jumlah penduduk menurut puskesmas harus sama dengan jumlah penduduk menurut kecamatan

TABEL 37

CAKUPAN PELAYANAN KESEHATAN MASYARAKAT MISKIN
KABUPATEN KOTAWARINGIN TIMUR
TAHUN 2008

NO	KECAMATAN	PUSKESMAS	MASYARAKAT MISKIN							PELAYANAN BAYI MASY.MISKIN		
			JUMLAH YANG ADA	DICAKUP ASKESKIN		MENDAPAT YANKES				JUMLAH BAYI MASY.MISKIN BGM	BAYI MASY.MISKIN BGM MENDAPAT MP- ASI	
				JUMLAH	%	Rawat Jalan	%	Rawat Inap	%		JUMLAH	%
1	2	3	4	5	6	7	8	9	10	11	12	13
020	Mentaya Hilir Selatan	Samuda	5.024	4.760	94,75	614	12,22	384	7,64			-
021	Teluk Sampit	Ujung Pandaran	6.224	5.544	89,07	442	7,10		0,00			-
050	Pulau Hanaut	Bapinang	11.811	11.811	100,00	4.073	34,48		0,00			-
060	Mentaya Baru Ketapang	Ketapang I	1.795	1.766	98,38	1.100	61,28		0,00			-
		Ketapang II	6.714	6.236	92,88	1.970	29,34		0,00			-
		Pasir Putih	2.114	2.114	100,00	156	7,38		0,00			-
061	Seranau	Mentaya Seberang	5.874	4.306	73,31	1.127	19,19		0,00			-
070	Mentaya Hilir Utara	Bagendang	5.578	5.123	91,84	1.532	27,47	44	0,79			-
110	Kota Besi	Kota Besi	9.018	9.018	100,00	6.497	72,04		0,00			-
111	Telawang											-
120	Bamaang	Bamaang I	7.728	7.728	100,00	1.356	17,55		0,00			-
		Baamang II	2.898	2.898	100,00	1.261	43,51		0,00			-
190	Cempaga	Cempaka Mulia	11.979	11.979	100,00	1.273	10,63		0,00			-
191	Cempaga Hulu	Pundu	3.956	3.956	100,00	1.522	38,47		0,00			-
200	Parenggean	Parenggean I	6.182	5.795	93,74	3.391	54,85	362	5,86			-
		Parenggean II	1.526	1.416	92,79	3.385	221,82		0,00			-
210	Mentaya Hulu	Kuayan	9.512	9.317	97,95	3.844	40,41	52	0,55			-
211	Bukit Sentuai											-
230	Antang Kalang	Antang Kalang	7.319	7.117	97,24	212	2,90		0,00			-
		Tumbang Sangai	7.541	7.415	98,33	566	7,51		0,00			-
JUMLAH (KAB/KOTA)			112.793	108.299	96,02	33.755	29,93	842	0,75	-	-	-

Sumber : Bidang Yankes Dinkes Kotim 2008

TABEL 38

PERSENTASE PELAYANAN KESEHATAN KERJA PADA PEKERJA FORMAL
KABUPATEN KOTAWARINGIN TIMUR
TAHUN 2008

NO	KECAMATAN	PUSKESMAS	PELAYANAN KESEHATAN KERJA		
			JUMLAH PEKERJA FORMAL	JUMLAH YANG DILAYANI	%
1	2	3	4	5	6
020	Mentaya Hilir Selatan	Samuda	784	269	34,31
021	Teluk Sampit	Ujung Pandaran	-	-	-
050	Pulau Hanaut	Bapinang	-	-	-
060	Mentaya Baru Ketapang	Ketapang I	1.492	597	40,01
		Ketapang II	1.047	789	75,36
		Pasir Putih	-	-	-
061	Seranau	Mentaya Seberang	-	-	-
070	Mentaya Hilir Utara	Bagendang	4.144	3.568	86,10
110	Kota Besi	Kota Besi	641	367	57,25
111	Telawang				
120	Bamaang	Bamaang I	203	98	48,28
		Baamang II	67	56	83,58
190	Cempaga	Cempaka Mulia			
191	Cempaga Hulu	Pundu	5.714	4.356	76,23
200	Parenggean	Parenggean I	2.485	1.489	59,92
		Parenggean II	2.443	1.543	63,16
210	Mentaya Hulu	Kuayan	4.673	3.835	82,07
211	Bukit Sentuai	Antang Kalang	1.029	765	74,34
230	Antang Kalang		2.431	1.987	81,74
JUMLAH (KAB/KOTA)			27.153	19.719	72,62

Sumber : Bidang Yankes Dinkes Kotim 2008

TABEL 39

CAKUPAN PELAYANAN KESEHATAN PRA USILA DAN USILA
KABUPATEN KOTAWARINGIN TIMUR
TAHUN 2008

NO	KECAMATAN	PUSKESMAS	PRA USILA (45-59 TH)			USILA (60TH+)			PRA USILA DAN USILA		
			JUMLAH	DILAYANI KES	%	JUMLAH	DILAYANI KES	%	JUMLAH	DILAYANI KES	%
1	2	3	4	5	6	7	8	9	10	11	12
020	Mentaya Hilir Selatan	Samuda	2.398	774	32,28	1.132	216	19,08	3.530	990	28,05
021	Teluk Sampit	Ujung Pandaran	-	-	-	290	-	-	290	-	-
050	Pulau Hanaut	Bapinang	150	138	92,00	839	156,0	18,59	989	294	29,73
060	Mentaya Baru Ketapang	Ketapang I	2.685	132	4,92	862	444	51,51	3.547	576	16,24
		Ketapang II	1.560	112	7,18	2.592	306	11,81	4.152	418	10,07
		Pasir Putih	316	48	15,19	44	24	54,55	360	72	20,00
061	Seranau	Mentaya Seberang	2.664	348	13,06	551	240	43,56	3.215	588	18,29
070	Mentaya Hilir Utara	Bagendang	408	145	35,54	172	58	33,72	580	203	35,00
110	Kota Besi	Kota Besi	119	78	65,55	88	50	56,82	207	128	61,84
111	Telawang										
120	Bamaang	Bamaang I	6.721	150	2,23	711	516	72,57	7.432	666	8,96
		Baamang II	366	204	55,74	182	183	100,55	548	387	70,62
190	Cempaga	Cempaka Mulia	2.536	56	2,21	1.031	139	13,48	3.567	195	5,47
191	Cempaga Hulu	Pundu	2.208	72	3,26	258	66	25,58	2.466	138	5,60
200	Parenggean	Parenggean I	207	85	41,06	128	105	82,03	335	190	56,72
		Parenggean II	589	390	66,21	224	216	96,43	813	606	74,54
210	Mentaya Hulu	Kuayan	865	84	9,71	614	51	8,31	1.479	135	9,13
211	Bukit Sentuai										
230	Antang Kalang	Antang Kalang	-	-	-	1.049	-	-	1.049	-	-
		Tumbang Sangai	1.367	526	38,48	1.183	378	31,95	2.550	904	35,45
JUMLAH (KAB/KOTA)			23.792	2.816	11,84	10.767	2.770	25,73	34.559	5.586	16,16

Sumber: Bidang Yankes 2008

TABEL 40

CAKUPAN WANITA USIA SUBUR MENDAPAT KAPSUL YODIUM
KABUPATEN KOTAWARINGIN TIMUR
TAHUN 2008

NO	KECAMATAN	PUSKESMAS	JUMLAH DESA/KEL ENDEMIS	WUS DI DESA/KEL. ENDEMIS SEDANG & BERAT		
				JUMLAH WUS	JUMLAH YANG DIBERI KAPSUL YODIUM	% YANG DIBERI KAPSUL YODIUM
1	2	3	4	5	6	7
020	Mentaya Hilir Selatan	Samuda	-	5.701	5.701	100,00
021	Teluk Sampit	Ujung Pandaran	-	5.081	2.264	44,56
050	Pulau Hanaut	Bapinang	3	5.145	2.285	44,41
060	Mentaya Baru Ketapang	Ketapang I	5	6.211	1.731	27,87
		Ketapang II	-	3.757	5.069	134,92
		Pasir Putih	-	791	808	102,15
061	Seranau	Mentaya Seberang	6	3.024	1.341	44,35
070	Mentaya Hilir Utara	Bagendang	11	1.255	1.871	149,08
110	Kota Besi	Kota Besi	-	6.017	5.937	98,67
111	Telawang					
120	Bamaang	Bamaang I	3	9.562	2.390	24,99
		Baamang II	-	3.404	3.383	99,38
190	Cempaga	Cempaka Mulia	6	4.939	4.643	94,01
191	Cempaga Hulu	Pundu	-	8.975	8.483	94,52
200	Parenggean	Parenggean I	-	10.550	5.245	49,72
		Parenggean II	-			
210	Mentaya Hulu	Kuayan	-	5.573	3.316	59,50
211	Bukit Sentuai					
230	Antang Kalang	Antang Kalang	-	4.042	4.099	101,41
		Tumbang Sangai	-	3.706	2.782	75,07
JUMLAH (KAB/KOTA)			34	87.733	58.566	66,75

Sumber : Bidang Yankes Dinkes Kotim 2008

TABEL 41

PERSENTASE DONOR DARAH DISKRINING TERHADAP HIV-AIDS
KABUPATEN KOTAWARINGIN TIMUR
TAHUN 2008

NO	UNIT TRANSFUSI DARAH		DONOR DARAH			
			JUMLAH PENDONOR	JML SAMPEL DARAH DIPERIKSA	JML POSTIF HIV/AIDS	% POSITIF HIV- AIDS
1	2		3	4	5	6
1	PMI	Januari	172	172	-	-
2	PMI	Februari	-	164	-	-
3	PMI	Maret	-	143	-	-
4	PMI	April	-	224	-	-
5	PMI	Mei	-	173	-	-
6	PMI	Juni	-	168	-	-
7	PMI	Juli	-	180	-	-
8	PMI	Agustus	154	154	-	-
9	PMI	September	-	113	-	-
10	PMI	Oktober	-	165	-	-
11	PMI	Nopember	-	-	-	-
12	PMI	Desember	-	-	-	-
JUMLAH			326	1.656	-	-

Sumber PMI Cabang Kabupaten Kotawaringin Timur tahun 2008

TABEL 42

JUMLAH KUNJUNGAN RAWAT JALAN , RAWAT INAP, PELAYANAN GANGGUAN JIWA DI SARANA PELAYANAN KESEHATAN
KABUPATEN KOTAWARINGIN TIMUR
TAHUN 2008

NO	SARANA PELAYANAN KESEHATAN	JUMLAH KUNJUNGAN			KUNJUNGAN GANGGUAN JIWA	
		RAWAT JALAN	RAWAT INAP	JUMLAH	JUMLAH	%
1	2	3	4	5	6	7
1	Samuda	5.748	354	6.102	-	-
2	Ujung Pandaran	1.622	-	1.622	-	-
3	Bapinang	6.634	-	6.634	9	0,14
4	Ketapang I	16.345	-	16.345	35	0,21
5	Ketapang II	14.650	-	14.650	48	0,33
6	Pasir Putih	3.867	-	3.867	-	-
7	Mentaya Seberang	5.024	-	5.024	3	0,06
8	Bagendang	6.014	126	6.140	-	-
9	Kota Besi	8.080	-	8.080	-	-
10	Bamaang I	16.870	-	16.870	13	0,08
11	Baamang II	11.877	-	-	12	-
12	Cempaka Mulia	7.652	-	-	-	-
13	Pundu	4.557	-	-	-	-
14	Parenggean I	4.605	-	4.605	-	-
15	Parenggean II	4.432	-	4.432	-	-
16	Kuayan	7.993	115	8.108	5	0,06
17	Antang Kalang	3.240	-	3.240	-	-
18	Tumbang Sangai	4.879	239	5.118	-	-
SUB JUMLAH I		134.089	834	110.837	125	0,11
1	RSUD Dr. MURJANI	26.966	9.521	36.487	129	-
SUB JUMLAH II		26.966	9.521	36.487	129	-
1	Sarana Yankes lainnya	6.886		6.886	-	-
JUMLAH (KAB/KOTA)		194.907	19.876	190.697	383	0
JUMLAH PENDUDUK KAB/KOTA		324.863	324.863			
JUMLAH PELAYANAN CAKUPAN KUNJUNGAN (%)		60,00	6,12			

Sumber : Bidang Yankes Dinkes Kotim 2008

TABEL 43

JUMLAH SARANA PELAYANAN KESEHATAN MENURUT KEMAMPUAN LABKES DAN MEMILIKI 4 SPESIALIS DASAR
KABUPATEN KOTAWARINGIN TIMUR
TAHUN 2008

NO	SARANA KESEHATAN	JUMLAH	JUMLAH YANG MEMILIKI		% YANG MEMILIKI	
			LABKES	4 (EMPAT) SPESIALIS DASAR	LABKES	4 (EMPAT) SPESIALIS DASAR
1	2	3	4	5	6	7
1	RUMAH SAKIT UMUM	1	0	1	0	100,00
2	RUMAH SAKIT JIWA	-	-		-	-
3	RUMAH SAKIT KHUSUS	-	-		-	
4	PUSKESMAS	18	10		-	
JUMLAH (KAB/KOTA)		19	-	-	-	-

TABEL 44

KETERSEDIAAN OBAT SESUAI DENGAN KEBUTUHAN PELAYANAN KESEHATAN DASAR

NO	JENIS OBAT	KEBUTUHAN	KETERSEDIAAN	
			JUMLAH	%
1	2	3	4	5
1	Allopurinol tablet 100 mg	800	800	100
2	Aminofilin tablet 200 mg	150	150	100
3	Amitriptilin tablet salut 25 mg	350	350	100
4	Amoksisilin 250 mg kapsul	2.000	2.000	100
5	Amoksisilin sirup k 125 mg/5ml	5.000	5.000	100
6	Ampisilin serbuk inj im./iv. 1 gr/ml nd	838	838	100
7	Antalgin (Metampiron) tablet 500 mg	500	500	100
8	Antalgin injeksi 250 mg/ml-2 ml	75	75	100
9	Antasida DOEN tablet kunyah	150	150	100
10	Antifungi DOEN	150	150	100
11	Antihemoroid DOEN	250	250	100
12	Antimigren	350	350	100
13	Antiparkinson DOEN tablet	25	25	100
14	Aqua pro injeksi steril	300	300	100
15	Asetosal 100 mg	450	450	100
16	Asetosal 500 mg	500	500	100
17	Atropin Sulfat injeksi im/iv/sk 0,25 mg/ml	25	25	100
18	Deksametason injeksi iv 5mg/ml	350	350	100
19	Deksametason tablet 0,5mg	850	850	100
20	Dekstrometorpan tablet 15 mg	150	150	100
21	Diazepam injeksi 5 mg/ml	250	250	100
22	Diazepam tablet 5 mg	76	76	100
23	Difenhidramin injeksi im 10 mg/ml	350	350	100
24	Digoksin tablet 0,25 mg	150	150	100
25	Dimenhidrinat 50 mg tablet	1.500	1.500	100
26	Efedrin tablet 25 mg	350	350	100
27	Ekstrak Belladonna tablet 10 mg	350	350	100
28	Epinefrin injeksi 0,1%	950	950	100
29	Etakridin (Rivanol) larutan 0,1 %	1.500	1.500	100
30	Etanol 70%	300	300	100
31	Fenitoin kapsul 30 mg	150	150	100
32	Fenitoin Natrium injeksi 50 mg/ml	100	100	100
33	Fenoksimetil Penisilin tablet 250 mg	100	100	100
34	Fenoksimetil Penisilin tablet 500 mg	100	100	100
35	Fenol Gliserol tetes telinga 10%	100	100	100
36	Fitomenadion injeksi 10 mg/ml - 1 ml	150	150	100
37	Fitomenadion tablet salut gula 10 mg	350	350	100
38	Formalin cairan teknis	2	2	100
39	Formalin tablet 1 g	20	20	100
40	Furosemid tablet 40 mg	500	500	100
41	Gameksan lotion 1%	750	750	100

42	Garam oralit serbuk	551	551	100
43	Gentian violet larutan 1%	2.500	2.500	100
44	Glibenklamida tablet 5 mg	251	251	100
45	Gliseril Guaiakolat tablet 100 mg	550	550	100
46	Glukosa larutan infus 10%	500	500	100
47	Glukosa larutan infus 5%	4.000	4.000	100
48	Griseofulvin tablet 125 mg	750	750	100
49	Haloperidol tablet 1,5 mg	250	250	100
50	Hidroklorotiazida tablet 25 mg	100	100	100
51	Hidrokortison krim 2,5%	350	350	100
52	Ibuprofen tablet 400 mg	1.500	1.500	100
53	Isosorbid Dinitrat tablet sublingual 5 mg	50	50	100
54	Kalsium Laktat tablet 500 mg	550	550	100
55	Kaptopril 25 mg tabblet	450	450	100
56	Kloramfenikol kapsul 250 mg	750	750	100
57	Kloramfenikol salep mata 1 %	3.500	3.500	100
58	Kloramfenikol tetes telinga 3%	225	225	100
59	Klorpromazin tablet salut 100 mg	250	250	100
60	Kodein tablet 10 mg	60	60	100
61	Kombinasi Pirimetamin 25 mg+ Sulfadoksin 500 mg t	300	300	100
62	Kotrimoksasol komb.120 mg tablet	450	450	100
63	Kotrimoksasol komb.480 mg tablet	850	850	100
64	Kotrimoksasol suspensi 40 mg/5 ml	2.000	2.000	100
65	Kuinin injeksi 25% - 2 ml	55	55	100
66	Lidokain inj 2 % 2 ml	400	400	100
67	Lidokain komp. injeksi 2%+Epinefrin 1:80000- 2ml	1.200	1.200	100
68	Lisol, mengandung kresol 50%	75	75	100
69	Magnesium sulfat injeksi 20% 25 ml	150	150	100
70	Magnesium sulfat injeksi 40% 25 ml	100	100	100
71	Mebendazol sirup 100 mg/5ml	750	750	100
72	Mebendazol tablet 500 mg	125	125	100
73	Metilergometrin Maleat tablet salut 0,125 mg	850	850	100
74	Metronidazol tablet 250 mg	1.500	1.500	100
75	Natrium Klorida larutan infus 0,9%	2.000	2.000	100
76	Natrium Tiosulfat injeksi 25% - 10ml	250	250	100
77	Nistatin tablet salut 500000 IU	70	70	100
78	Nistatin tablet Vaginal 100.000 IU/g	70	70	100
79	OBH Cairan	2.000	2.000	100
80	Oksitetrasiklin injeksi im 50mg/ml 10 ml	350	350	100
81	Oksitetrasiklin HCl salep kulit 3%	5.000	5.000	100
82	Oksitetrasiklin HCl salep mata 1%	250	250	100
83	Parasetamol sirup 120 mg/5ml	6.000	6.000	100
84	Parasetamol tablet 100 mg	700	700	100
85	Perfenazine 4 mg tablet	250	250	100
86	Petidin inj 50 mg/ml - 2 ml	35	35	100
87	Pirantel tablet 125 mg	118	118	100
88	Povidon Iodida larutan 10%	1.500	1.500	100
89	Povidon Iodida larutan 10%	250	250	100
90	Povidon Iodida larutan 10%	150	150	100
91	Prednison tablet 5 mg	500	500	100
92	Propiltiourasil tablet 100 mg	100	100	100

93	Propranolol tablet 40 mg	250	250	100
94	Ringer Laktat larutan infus	4.000	4.000	100
95	Salisil bedak 2%	5.012	5.012	100
96	Serum Anti Bisa ular Injeksi 5 ml (ABU I)	60	60	100
97	Serum Anti Difteri Injeksi 20.000 IU/vial (A.D.S)	10	10	100
98	Serum Anti Tetanus injeksi 1.500 IU/ampul (A.T.S)	75	75	100
99	Serum Anti Tetanus injeksi 20.000 IU/vial (A.T.S)	40	40	100
100	Tetrakain HCl tetes mata 0,5%	55	55	100
101	Tetrasiklin kapsul 250 mg	100	100	100
102	Tetrasiklin kapsul 500 mg	2.000	2.000	100
103	Tiamin injeksi 100 mg/ml	1.200	1.200	100
104	Tiamin tablet 50 mg	350	350	100
105	Trifluoperazin tablet 1 mg	100	100	100
106	Trifluoperazin tablet 5 mg	50	50	100
107	Triheksifenidil HCl tablet 2 mg	350	350	100
108	Vaksin rabies Vero nd	10	10	100
109	Vitamin B kompleks tablet	600	600	100
	Perbekalan Kesehatan:			
110	Alat Suntik sekali pakai 1 ml	250	250	100
111	Alat Suntik sekali pakai 5 ml	200	200	100
112	Alat Suntik sekali pakai 2,5 ml	350	350	100
113	Catgut chromic No. 2/0 dengan jarum bedah	115	115	100
114	Catgut plain No. 3/0 dengan jarum bedah	125	125	100
115	Infusion set anak	1.000	1.000	100
116	Infusion set dewasa	3.000	3.000	100
117	IV Catheteter No. 20 G	1.000	1.000	100
118	IV Catheteter No. 22 G	2.000	2.000	100
119	IV Catheteter No. 24 G	1.000	1.000	100
120	Kapas berlemak 500 gram	90	90	100
121	kapas Pembalut/Adsorben 250 gram	75	75	100
122	Kasa Pembalut 2 m x 80 cm	250	250	100
123	Pembalut Gips	100	100	100
124	Scalp Vein Needle No. 25 G nd	1.000	1.000	100
125	Scalp Vein Needle No. 27 G nd	1.000	1.000	100
126	Silk (Benang Bedah Sutera) No. 3/0 dengan jarum be	50	50	100
	Obat Gigi:			
127	Devitalisasi Pasta (Non Arsen)	75	75	100
128	Etil Klorida Spray	450	450	100
129	Eugenol cairan	200	200	100
130	Glass Ionomer cemen ART	100	100	100
131	Iodoform	100	100	100
132	Kalsium Hidroksida Pasta	75	75	100
133	Klorfenol kamfer Menthol (CHKM)	150	150	100
134	Mummifying pasta	200	200	100
135	Semen seng Fosfat serbuk dan cairan	50	50	100
136	Silver Amalgam 65 - 75%	100	100	100
137	Spons Gelatin cubicles	200	200	100
138	Temporary Stopping Fletcher serbuk dan cairan	85	85	100
139	Trikesolformalin (TKF)	50	50	100

Sumber: Gudang Farmasi Kabupaten

Ket :

* Jenis obat : jenis obat yang harus tersedia untuk pelayanan kesehatan dasar

TABEL 45

PERSENTASE RUMAH TANGGA BERPERILAKU HIDUP BERSIH SEHAT
KABUPATEN KOTAWARINGIN TIMUR
TAHUN 2008

NO	KECAMATAN	PUSKESMAS	RUMAH TANGGA		
			JUMLAH DIPANTAU	BER PHBS *	%
1	2	3	4	5	6
020	Mentaya Hilir Selatan	Samuda	210	52	24,76
021	Teluk Sampit	Ujung Pandaran	221	-	-
050	Pulau Hanaut	Bapinang	209	13	6,22
060	Mentaya Baru Ketapang	Ketapang I	421	167	39,67
		Ketapang II			
		Pasir Putih			
061	Seranau	Mentaya Seberang	210	12	5,71
070	Mentaya Hilir Utara	Bagendang	210	159	75,71
110	Kota Besi	Kota Besi	210	18	8,57
111	Telawang				
120	Bamaang	Bamaang I	418	30	7,18
		Baamang II			
190	Cempaga	Cempaka Mulia	209	153	73,21
191	Cempaga Hulu	Pundu			
200	Parenggean	Parenggean I	210	62	29,52
		Parenggean II			
210	Mentaya Hulu	Kuayan	62	12	19,35
211	Bukit Sentuai				
230	Antang Kalang	Antang Kalang	-	-	-
		Tumbang Sangai			
JUMLAH (KAB/KOTA)			2.590	678	26,18

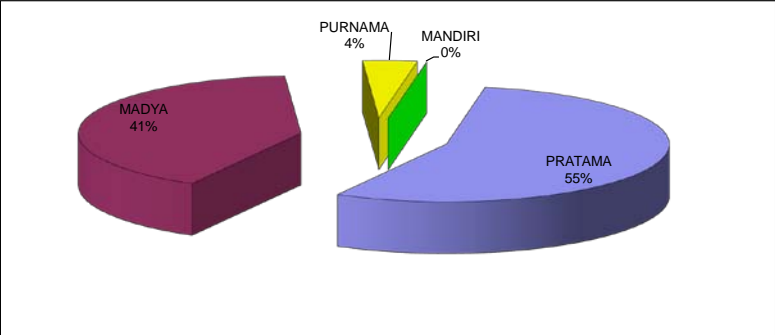
Sumber : Bidang Promkes & PUK Dinkes kotim 2008

TABEL 46

JUMLAH DAN PERSENTASE POSYANDU MENURUT STRATA DAN KECAMATAN
KABUPATEN KOTAWARINGIN TIMUR
TAHUN 2008

NO	KECAMATAN	PUSKESMAS	JUMLAH POSYANDU					PERSENTASE POSYANDU					% POSYANDU AKTIF
			PRATAMA	MADYA	PURNAMA	MANDIRI	JUMLAH	PRATAMA	MADYA	PURNAMA	MANDIRI	JUMLAH	
1	2	3	4	5	6	7	8	9	10	11	12	13	14
020	Mentaya Hilir Selatan	Samuda	1	11	0	0	12	8,33	91,67	0,00	0,00	100	0,00
021	Teluk Sampit	Ujung Pandaran	2	3	1	0	6	33,33	50,00	16,67	0,00	100	16,67
050	Pulau Hanaut	Bapinang	15	7	0	0	22	68,18	31,82	0,00	0,00	100	0,00
060	Mentaya Baru Ketapang	Ketapang I	5	6	1	0	12	41,67	50,00	8,33	0,00	100	8,33
		Ketapang II	0	11	0	0	11	0,00	100,00	0,00	0,00	100	0,00
		Pasir Putih	5	1	0	0	6	83,33	16,67	0,00	0,00	100	0,00
061	Seranau	Mentaya Seberang	0	7	0	0	7	0,00	100,00	0,00	0,00	100	0,00
070	Mentaya Hilir Utara	Bagendang	4	9	0	0	13	30,77	69,23	0,00	0,00	100	0,00
110	Kota Besi	Kota Besi	14	6	0	0	20	70,00	30,00	0,00	0,00	100	0,00
111	Telawang												
120	Bamaang	Bamaang I	2	3	2	0	7	28,57	42,86	28,57	0,00	100	28,57
		Bamaang II	2	6	0	0	8	25,00	75,00	0,00	0,00	100	0,00
190	Cempaga	Cempaka Mulia	9	5	1	0	15	60,00	33,33	6,67	0,00	100	6,67
191	Cempaga Hulu	Pundu	19	3	0	0	22	86,36	13,64	0,00	0,00	100	0,00
200	Parenggean	Parenggean I	22	1	0	0	23	95,65	4,35	0,00	0,00	100	0,00
		Parenggean II	5	5	5	0	15	33,33	33,33	33,33	0,00	100	33,33
210	Mentaya Hulu	Kuayan	22	0	0	0	22	100,00	0,00	0,00	0,00	100	0,00
211	Bukit Sentuai												
230	Antang Kalang	Antang Kalang	8	7	0	0	15	53,33	46,67	0,00	0,00	100	0,00
		Tumbang Sangai	5	12	0	0	17	29,41	70,59	0,00	0,00	100	0,00
JUMLAH (KAB/KOTA)			140	103	10	-	253	55,34	40,71	3,95	-	100	3,95

Sumber : Bidang Yankesmas Dinkes kotim 2008.



TABEL 47

PERSENTASE RUMAH SEHAT MENURUT KECAMATAN
KABUPATEN KOTAWARINGIN TIMUR
TAHUN 2008

NO	KECAMATAN	PUSKESMAS	RUMAH				
			JUMLAH SELURUHNYA	JUMLAH DIPERIKSA	% DIPERIKSA	JUMLAH SEHAT	% SEHAT
1	2	3	4	5	6	7	8
020	Mentaya Hilir Selatan	Samuda	5.277	455	8,62	175	38,46
021	Teluk Sampit	Ujung Pandaran	2.082	215	10,33	34	15,81
050	Pulau Hanaut	Bapinang	4.871	340	6,98	65	19,12
060	Mentaya Baru Ketapang	Ketapang I	6.031	550	9,12	275	50,00
		Ketapang II	7.611	500	6,57	352	70,40
		Pasir Putih	564	200	35,46	104	52,00
		Mentaya Seberang	1.534	240	15,65	143	59,58
061	Seranau	Bagendang	3.002	150	5,00	68	45,33
070	Mentaya Hilir Utara	Kota Besi	6.395	500	7,82	218	43,60
110	Kota Besi						
111	Telawang						
120	Bamaang	Bamaang I	9.438	350	3,71	275	78,57
		Baamang II	3.535	285	8,06	102	35,79
190	Cempaga	Cempaka Mulia	4.615	405	8,78	196	48,40
191	Cempaga Hulu	Pundu	3.481	690	19,82	174	25,22
200	Parenggean	Parenggean I	1.945	443	22,78	184	41,53
		Parenggean II	3.560	690	19,38	398	57,68
210	Mentaya Hulu	Kuayan	7.183	420	5,85	197	46,90
211	Bukit Sentuai						
230	Antang Kalang	Antang Kalang	4.104	650	15,84	324	49,85
		Tumbang Sangai	3.256	250	7,68	65	26,00
JUMLAH (2008)			78.484	7.333	9,34	3.349	45,67
2007			78.323	8.314	10,62	4.012	48,26
2006			62.042	8.880	14,31	2.451	27,60
2005			41.758	4.555	10,91	1.438	31,57
2004			45.670	3.695	8,09	1.072	29,01
2003			50.226	14.183	28,24	5.069	35,74
2002			73.117	8.950	12,24	3.102	34,66
2001			60.365	15.262	25,28	5.858	38,38

Sumber: Seksi Penyehatan Lingkungan Dinkes Kotim 2008

TABEL 48

PERSENTASE KELUARGA MEMILIKI AKSES AIR BERSIH
KABUPATEN KOTAWARINGIN TIMUR
TAHUN 2008

NO	KECAMATAN	PUSKESMAS	JUMLAH KELUARGA YANG ADA	JUMLAH KELUARGA DIPERIKSA	% KELUARGA DIPERIKSA	AKSES AIR BERSIH							% AKSES AIR BERSIH						
						LEDENG	Sumur Bor	SGL	PAH	KEMASAN	LAINNYA	JUMLAH	LEDENG	Sumur Bor	SGL	PAH	KEMASAN	LAINNYA	JUMLAH
1	2	3	4	5	6	7	8	9	10	11	12	13	14	15	16	17	18	19	20
020	Mentaya Hilir Selatan	Samuda	5.645	525	9,30	107	2	8	68	-	-	185	57,838	1,08	4,32	36,757	0	0,00	100
021	Teluk Sampit	Ujung Pandaran	2.099	232	11,05	-	2	17	23	-	-	42	0	4,76	40,48	54,762	0	0,00	100
050	Pulau Hanaut	Bapinang	4.964	300	6,04	-	-	8	48	-	-	56	0	0,00	14,29	85,714	0	0,00	100
060	Mentaya Baru Ketapang	Ketapang I	8.073	610	7,56	365	15	28	4	-	-	412	88,592	3,64	6,80	0,9709	0	0,00	100
		Ketapang II	7.281	650	8,93	261	24	132	3	-	-	420	62,143	5,71	31,43	0,7143	0	0,00	100
		Pasir Putih	2.567	225	8,77	-	8	62	4	-	-	74	0	10,81	83,78	5,4054	0	0,00	100
061	Seranau	Mentaya Seberang	2.922	350	11,98	112	-	6	12	-	-	130	86,154	0,00	4,62	9,2308	0	0,00	100
070	Mentaya Hilir Utara	Bagendang	3.072	350	11,39	96	6	21	12	-	-	135	71,111	4,44	15,56	8,8889	0	0,00	100
110	Kota Besi	Kota Besi	6.652	450	6,76	125	4	42	-	-	-	171	73,099	2,34	24,56	0	0	0,00	100
111	Telawang																		
120	Bamaang	Bamaang I	7.288	640	8,78	324	12	14	-	-	-	350	92,571	3,43	4,00	0	0	0,00	100
		Baamang II	2.489	350	14,06	145	15	17	-	-	-	177	81,921	8,47	9,60	0	0	0,00	100
190	Cempaga	Cempaka Mulia	4.635	550	11,87	94	6	135	5	-	-	240	39,167	2,50	56,25	2,0833	0	0,00	100
191	Cempaga Hulu	Pundu	3.682	560	15,21	76	8	175	8	-	-	267	28,464	3,00	65,54	2,9963	0	0,00	100
200	Parenggean	Parenggean I	4.183	500	11,95	85	10	165	-	-	-	260	32,692	3,85	63,46	0	0	0,00	100
		Parenggean II	2.750	545	19,82	-	12	245	4	-	-	261	0	4,60	93,87	1,5326	0	0,00	100
210	Mentaya Hulu	Kuayan	5.261	420	7,98	74	6	68	21	-	-	169	43,787	3,55	40,24	12,426	0	0,00	100
211	Bukit Sentuai																		
230	Antang Kalang	Antang Kalang	3.312	458	13,83	-	3	90	12	-	-	105	0	2,86	85,71	11,429	0	0,00	100
		Tumbang Sangai	3.229	425	13,16	-	5	124	15	-	-	144	0	3,47	86,11	10,417	0	0,00	100
JUMLAH (KAB/KOTA)			80.104	8.140	10,16	1.864	138	1.357	239	-	-	3.598	51,8066	3,84	37,72	6,64258	0	0,00	100

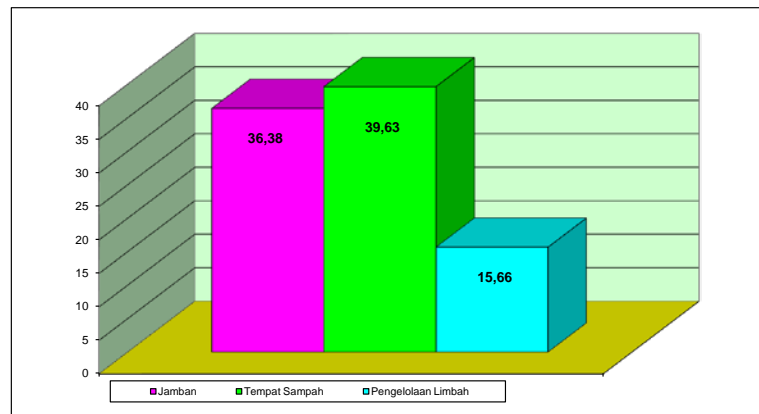
Sumber: Bidang PMK Dinkes Kotim 2008

TABEL 49

KELUARGA DENGAN KEPEMILIKAN SARANA SANITASI DASAR MENURUT KECAMATAN
KABUPATEN KOTAWARINGIN TIMUR
TAHUN 2008

NO	KECAMATAN	PUSKESMAS	JUMLAH KK	JAMBAN					TEMPAT SAMPAH					PENGELOLAAN AIR LIMBAH				
				JUMLAH KK DIPERIKS	JUMLAH KK MEMILIKI	JUMLAH SEHAT	% KK MEMILIKI	% SEHAT	JUMLAH KK DIPERIKS	JUMLAH KK MEMILIKI	JUMLAH SEHAT	% KK MEMILIKI	% SEHAT	JUMLAH KK DIPERIKS	JUMLAH KK MEMILIKI	JUMLAH SEHAT	% KK MEMILIKI	% SEHAT
1	2	3	4	5	6	7	8	9	10	11	12	13	14	15	16	17	18	19
020	Mentaya Hilir Selatan	Samuda	5.645	455	165	165	36,264	100	455	212	212	46,59	100,00	455	65	65	14,29	14,29
021	Teluk Sampit	Ujung Pandaran	2.099	215	23	23	10,698	100	215	45	45	20,93	100,00	215	2	2	0,93	0,93
050	Pulau Hanaut	Bapinang	4.964	340	39	39	11,471	100	340	65	65	19,12	100,00	340	39	39	11,47	11,47
060	Mentaya Baru Ketapang	Ketapang I	8.073	550	213	213	38,727	100	550	295	295	53,64	100,00	550	72	72	13,09	13,09
		Ketapang II	7.281	500	432	432	86,4	100	500	231	231	46,20	100,00	500	106	106	21,20	21,20
		Pasir Putih	2.567	200	72	72	36	100	200	106	106	53,00	100,00	200	72	72	36,00	36,00
061	Seranau	Mentaya Seberang	2.922	240	143	143	59,583	100	240	143	143	59,58	100,00	240	27	27	11,25	11,25
070	Mentaya Hilir Utara	Bagendang	3.072	150	47	47	31,333	100	150	54	54	36,00	100,00	150	47	47	31,33	31,33
110	Kota Besi	Kota Besi	6.652	500	126	126	25,2	100	500	224	224	44,80	100,00	500	321	321	64,20	64,20
111	Telawang																	
120	Bamaang	Bamaang I	7.288	350	178	178	50,857	100	350	186	186	53,14	100,00	350	93	93	26,57	26,57
		Bamaang II	2.489	285	191	191	67,018	100	285	145	145	50,88	100,00	285	79	79	27,72	27,72
190	Cempaga	Cempaka Mulia	4.635	405	134	134	33,086	100	405	154	154	38,02	100,00	405	45	45	11,11	11,11
191	Cempaga Hulu	Pundu	3.682	690	157	157	22,754	100	690	175	175	25,36	100,00	690	62	62	8,99	8,99
200	Parenggean	Parenggean I	4.183	443	93	93	20,993	100	443	143	143	32,28	100,00	443	56	56	12,64	12,64
		Parenggean II	2.750	690	238	238	34,493	100	690	275	275	39,86	100,00	690	38	38	5,51	5,51
210	Mentaya Hulu	Kuayan	5.261	420	128	128	30,476	100	420	145	145	34,52	100,00	420	12	12	2,86	2,86
211	Bukit Sentuai																	
230	Antang Kalang	Antang Kalang	3.312	650	254	254	39,077	100	650	265	265	40,77	100,00	650	8	8	1,23	1,23
		Tumbang Sangai	3.229	250	35	35	14	100	250	43	43	17,20	100,00	250	4	4	1,60	1,60
JUMLAH (KAB/KOTA)			80.104	7.333	2.668	2.668	36,383	100	7.333	2.906	2.906	39,63	100,00	7.333	1.148	1.148	15,66	15,66

Sumber: Bidang PMK Dinkes Kotim 2008



TABEL 50

PERSENTASE TEMPAT UMUM DAN PENGELOLAAN MAKANAN (TUPM) SEHAT MENURUT KECAMATAN
KABUPATEN KOTAWARINGIN TIMUR
TAHUN 2008

NO	KECAMATAN	PUSKESMAS	HOTEL				RESTORAN/R-MAKAN				PASAR				TUPM LAINNYA				JUMLAH TUPM			
			JUMLAH YG ADA	JUMLAH DIPERIKSA	JUMLAH SEHAT	% SEHAT	JUMLAH YG ADA	JUMLAH DIPERIKSA	JUMLAH SEHAT	% SEHAT	JUMLAH YG ADA	JUMLAH DIPERIKSA	JUMLAH SEHAT	% SEHAT	JUMLAH YG ADA	JUMLAH DIPERIKSA	JUMLAH SEHAT	% SEHAT	JUMLAH YG ADA	JUMLAH DIPERIKSA	JUMLAH SEHAT	% SEHAT
1	2	3	4	5	6	7	8	9	10	11	12	13	14	15	16	17	18	20	21	22	23	24
020	Mentaya Hilir Selatan	Samuda	1	1	-	-	-	-	-	-	1	1	1	100,00	81	15	4	26,67	83	17	5	29,41
021	Teluk Sampit	Ujung Pandaran	-	-	-	-	-	-	-	-	-	-	-	-	-	-	-	-	-	-	-	0
050	Pulau Hanaut	Bapinang	-	-	-	-	-	-	-	-	-	-	-	-	6	2	1	50,00	6	2	1	50
060	Mentaya Baru Ketapan	Ketapang I	27	27	15	55,56	11	8	7	87,50	3	2	1	50,00	74	24	5	20,83	115	61	28	45,902
		Ketapang II	1	1	1	100,00	3	2	2	100,00	3	3	1	33,33	48	20	17	85,00	55	26	21	80,769
		Pasir Putih	-	-	-	-	2	2	2	100,00	-	-	-	-	28	8	2	25,00	30	10	4	40
061	Seranau	Mentaya Seberang	-	-	-	-	-	-	-	-	-	-	-	-	-	-	-	-	-	-	-	0
070	Mentaya Hilir Utara	Bagendang	-	-	-	-	-	-	-	-	-	-	-	-	16	6	2	33,33	16	6	2	33,333
110	Kota Besi	Kota Besi	-	-	-	-	-	-	-	-	-	-	-	-	14	7	3	42,86	14	7	3	42,857
111	Telawang																					
120	Bamaang	Bamaang I	7	7	4	57,14	2	2	2	100,00	2	2	-	-	31	4	2	50,00	42	15	8	53,333
		Baamang II	-	-	-	-	-	-	-	-	-	-	-	-	19	14	9	64,29	19	14	9	64,286
190	Cempaga	Cempaka Mulia	-	-	-	-	-	-	-	-	6	3	-	-	10	2	1	50,00	16	5	1	20
191	Cempaga Hulu	Pundu	-	-	-	-	-	-	-	-	1	1	-	-	13	10	5	50,00	14	11	5	45,455
200	Parenggean	Parenggean I	-	-	-	-	-	-	-	-	1	1	-	-	30	17	8	47,06	31	18	8	44,444
		Parenggean II	-	-	-	-	-	-	-	-	-	-	-	-	3	-	-	-	3	-	-	0
210	Mentaya Hulu	Kuayan	2	2	-	-	-	-	-	-	1	1	-	-	27	12	5	41,67	30	15	5	33,333
211	Bukit Sentuai																					
230	Antang Kalang	Antang Kalang	2	2	-	-	-	-	-	-	1	1	-	-	24	11	3	27,27	27	14	3	21,429
		Tumbang Sangai	-	-	-	-	-	-	-	-	1	1	-	-	5	4	2	50,00	6	5	2	40
JUMLAH (KAB/KOTA)			40	40	20	50,00	18	14	13	92,86	20	16	3	18,75	429	156	69	44,23	507	226	105	46,46

Sumber: Bidang PMK Dinkes Kotim 2008

TABEL 51

PERSENTASE INSTITUSI DIBINA KESEHATAN LINGKUNGANNYA
KABUPATEN KOTAWARINGIN TIMUR
TAHUN 2008

NO	KECAMATAN	PUSKESMAS	SARANA KESEHATAN			SARANA PENDIDIKAN			SARANA IBADAH			PERKANTORAN			SARANA LAIN			JUMLAH		
			JUMLAH	DIBINA	%	JUMLAH	DIBINA	%	JUMLAH	DIBINA	%	JUMLAH	DIBINA	%	JUMLAH	DIBINA	%	JUMLAH	DIBINA	%
1	2	3	4	5	6	7	8	9	10	11	12	13	14	15	16	17	18	19	20	21
020	Mentaya Hilir Selatan	Samuda	10	6	60	35	5	14,286				7	3	42,857	1	1	100,00	49	15	30,61
021	Teluk Sampit	Ujung Pandaran	6	4	66,667	3	3	100				2	2	100	-	-	0	9	9	100,00
050	Pulau Hanaut	Bapinang	7	4	57,143	10	4	40				4	2	50	1	1	100	19	11	57,89
060	Mentaya Baru	Ketapang I	3	3	100	52	16	30,769				9	4	44,444	1	1	100	65	24	36,92
		Ketapang II	17	6	35,294	33	12	36,364				12	4	33,333	3	1	33,33	54	23	42,59
		Pasir Putih	2	2	100	6	4	66,667				24	2	8,3333	-	-	0	32	8	25,00
061	Seranau	Mentaya Seberang	3	3	100	9	5	55,556				4	2	50	-	-	0	16	10	62,50
070	Mentaya Hilir Utara	Bagendang	9	6	66,667	16	7	43,75				6	2	33,333	1	1	100	29	16	55,17
110	Kota Besi	Kota Besi	9	8	88,889	27	5	18,519				10	4	40	-	-	0	45	17	37,78
111	Telawang																			
120	Bamaang	Bamaang I	5	5	100	27	4	14,815				6	2	33,333	4	2	50	42	13	30,95
		Bamaang II	3	3	100	18	3	16,667				3	1	33,333	2	1	50	26	8	30,77
190	Cempaga	Cempaka Mulia	10	10	100	28	2	7,1429				8	3	37,5	-	-	0	46	15	32,61
191	Cempaga Hulu	Pundu	13	13	100	29	4	13,793				10	4	40	7	1	14,29	59	22	37,29
200	Parenggean	Parenggean I	7	7	100	25	8	32				6	2	33,333	2	-	0	40	17	42,50
		Parenggean II	7	7	100	23	8	34,783				3	2	66,667	-	-	0	33	17	51,52
210	Mentaya Hulu	Kuayan	11	11	100	36	8	22,222				5	2	40	2	-	0	54	21	38,89
211	Bukit Sentuai																			
230	Antang Kalang	Antang Kalang	10	10	100	25	5	20				3	1	33,333	2	-	0	40	16	40,00
		Tumbang Sangai	7	7	100	12	4	33,333				4	1	25	2	-	0	25	12	48,00
JUMLAH (KAB/KOTA)			139	115	82,734	414	107	25,845	-	-	-	126	43	34,127	28	9	32,143	683	274	40,12

Sumber: Bidang PMK Dinkes Kotim 2008

TABEL 52

PERSENTASE RUMAH/BANGUNAN YANG DIPERIKSA DAN BEBAS JENTIK NYAMUK AEDES
MENURUT KECAMATAN DAN PUSKESMAS
KABUPATEN KOTAWARINGIN TIMUR
TAHUN 2008

NO	KECAMATAN	PUSKESMAS	JUMLAH RUMAH/BANGUNAN YANG ADA	RUMAH/BANGUNAN DIPERIKSA		RUMAH/BANGUNAN BEBAS JENTIK	
				JUMLAH	%	JUMLAH	%
1	2	3	4	5	6	7	8
020	Mentaya Hilir Selatan	Samuda	5.277	455	8,62	285	62,64
021	Teluk Sampit	Ujung Pandaran	2.082	215	10,33	185	86,05
050	Pulau Hanaut	Bapinang	4.871	340	6,98	266	78,24
060	Mentaya Baru Ketapang	Ketapang I	6.031	550	9,12	302	54,91
		Ketapang II	7.611	500	6,57	275	55,00
		Pasir Putih	564	200	35,46	121	60,50
061	Seranau	Mentaya Seberang	1.534	240	15,65	154	64,17
070	Mentaya Hilir Utara	Bagendang	3.002	150	5,00	124	82,67
110	Kota Besi	Kota Besi	6.395	500	7,82	345	69,00
111	Telawang						
120	Bamaang	Bamaang I	9.438	350	3,71	196	56,00
		Baamang II	3.535	285	8,06	189	66,32
190	Cempaga	Cempaka Mulia	4.615	405	8,78	287	70,86
191	Cempaga Hulu	Pundu	3.481	690	19,82	452	65,51
200	Parenggean	Parenggean I	1.945	443	22,78	234	52,82
		Parenggean II	3.560	690	19,38	356	51,59
210	Mentaya Hulu	Kuayan	7.183	420	5,85	276	65,71
211	Bukit Sentuai						
230	Antang Kalang	Antang Kalang	4.104	650	15,84	423	65,08
		Tumbang Sangai	78.484	250	0,32	174	69,60
JUMLAH (KAB/KOTA)			153.712	7.333	4,77	4.644	63,33

Sumber : Bidang PMK

TABEL 53

PERSEBARAN TENAGA KESEHATAN MENURUT UNIT KERJA
KABUPATEN KOTAWARINGIN TIMUR
TAHUN 2008

NO	UNIT KERJA	TENAGA KESEHATAN															
		MEDIS		PERAWAT & BIDAN		FARMASI		GIZI		TEKNISI MEDIS		SANITASI		KESMAS		JUMLAH	%
		JML	%	JML	%	JML	%	JML	%	JML	%	JML	%	JML	%		
1	2	3	4	5	6	7	8	9	10	11	12	13	14	15	16	17	18
1	PUSKESMAS (termasuk PUSTU dan POLINDES/POSKEDES)	41	63,08	338	70,56	12	34,29	16	61,54	-	-	20	68,97	2	5,56	429	64,03
2	RUMAH SAKIT	22	33,85	125	26,10	10	28,57	8	30,77	-	-	4	13,79	6	16,67	175	26,12
3	INSTITUSI DIKLAT/DIKNAKES		-	4	0,84		-		-	-	-		-		-	4	0,60
4	SARANA KESEHATAN LAIN		-		-		-		-	-	-		-		-	-	-
5	DINKES KAB/KOTA	2	3,08	12	2,51	13	37,14	2	7,69	-	-	5	17,24	28	77,78	62	9,25
JUMLAH		65	100	479	737	35	53,85	26	40,00	-	-	29	44,62	36	55,38	670	100

Sumber: Bidang SDK & Regulasi Dinkes Kotim 2008

Keterangan:

Medis : Dokter, Dokter Gigi, Dr/Drg Spesialis
 Perawat & bidan : termasuk lulusan DIII dan S1
 Farmasi : Apoteker, Asisten Apoteker
 Gizi : Lulusan DI, DIII Gizi (SPAG dan AKZI) dan DIV

Teknisi Medis : Analis, TEM dan Penata Rontgen, Penata Anestesi, Fisioterapi
 Sanitasi : Lulusan SPPH, APK, dan DIII Kesehatan Lingkungan
 Kesmas : SKM, MPH, dll

TABEL 54

JUMLAH TENAGA KESEHATAN DI SARANA PELAYANAN KESEHATAN
KABUPATEN KOTAWARINGIN TIMUR
TAHUN 2008

NO	UNIT KERJA	TENAGA KESEHATAN							
		MEDIS	PERAWAT & BIDAN	FARMASI	GIZI	TEKNISI MEDIS	SANITASI	KESMAS	JUMLAH
1	2	3	4	5	6	7	8	9	10
1	Samuda	3	24	-	1	1	1	-	30
2	Ujung Pandaran	2	5	-	1	-	-	-	5
3	Bapinang	2	12	-	1	-	1	-	28
4	Ketapang I	6	12	-	1	1	1	-	
5	Ketapang II	4	27	-	2	1	1	1	
6	Pasir Putih	1	9	-	1	1	1	-	
7	Mentaya Seberang	1	15	-	1	-	2	-	
8	Bagendang	4	19	-	-	-	2	-	
9	Kota Besi	2	31	-	1	-	1	-	
10	Bamaang I	3	12	-	1	1	1	-	
11	Baamang II	4	19	-	1	1	1	-	14
12	Cempaka Mulia	2	20	-	1	1	1	-	19
13	Pundu	1	16	-	2	-	2	-	22
14	Parenggean I	2	19	1	1	2	2	-	31
15	Parenggean II	1	15	-	1	-	1	-	11
16	Kuayan	2	19	-	-	-	1	-	18
17	Antang Kalang	2	15	-	-	1	1	-	25
18	Tumbang Sangai	1	17	-	1	1	1	-	21
SUB JUMLAH I (PUSKESMAS)		43	306	1	17	11	21	1	224
1	RSUD Dr. MURJANI	22	125	10	8	-	4	6	175
SUB JUMLAH II (RUMAH SAKIT)		22	125	10	8	-	4	6	175

Sumber: Bidang SDK & Regulasi Dinkes Kotim 2008

Keterangan:

Medis : Dokter, Dokter Gigi, Dr/Drg Spesialis
 Perawat : termasuk lulusan DIII dan S1
 Farmasi : Apoteker, Asisten Apoteker
 Gizi : Lulusan D1 dan DIII Gizi (SPAG dan AKZI)

Teknisi Medis : Analis, TEM & Penata Rontgen, Penata Anestesi, d
 Sanitasi : Lulusan SPPH, APK dan DIII Kesehatan Lingkung
 Kesmas : SKM, MPH, dll

TABEL 55

JUMLAH TENAGA MEDIS DI SARANA KESEHATAN
KABUPATEN KOTAWARINGIN TIMUR
TAHUN 2008

NO	UNIT KERJA	JUMLAH TENAGA MEDIS				
		DR SPESIALIS	DOKTER UMUM	DOKTER GIGI	JUMLAH	DOKTER KELUARGA
1	2	3	4	5	6	7
	Puskesmas					
1	Samuda	-	2	1	3	
2	Ujung Pandaran	-	2	-	2	
3	Bapinang	-	2	-	2	
4	Ketapang I	-	5	1	6	
5	Ketapang II	-	4	-	4	
6	Pasir Putih	-	1	-	1	
7	Mentaya Seberang	-	1	-	1	
8	Bagendang	-	4	-	4	
9	Kota Besi	-	1	1	2	
10	Bamaang I	-	3	-	3	
11	Baamang II	-	3	1	4	
12	Cempaka Mulia	-	2	-	2	
13	Pundu	-	1	-	1	
14	Parenggean I	-	2	-	2	
15	Parenggean II	-	1	-	1	
16	Kuayan	-	2	-	2	
17	Antang Kalang	-	2	-	2	
18	Tumbang Sangai	-	1	-	1	
SUB JUMLAH I (PUSKESMAS)		-	39	4	43	
1	RSUD dr. MURJANI	14	4	2	20	
					-	
SUB JUMLAH II (RUMAH SAKIT)		14	4	2	20	
INSTITUSI DIKNAKES/DIKLAT					-	
SARANA KESEHATAN LAIN					-	
DINAS KESEHATAN KAB/KOTA		-	2	-	2	
JUMLAH (KAB/KOTA)		14	45	6	65	
RASIO TERHADAP 100.000 PDDK		9.333,33	13,85	1,85		

Sumber: Bidang SDK & Regulasi Dinkes Kotim 2008

TABEL 56

JUMLAH TENAGA KEFARMASIAN DAN GIZI DI SARANA KESEHATAN
KABUPATEN KOTAWARINGIN TIMUR
TAHUN 2008

NO	UNIT KERJA	TENAGA KEFARMASIAN					TENAGA GIZI			
		APOTEKER	S1 FARMASI	D-III FARMASI	ASS APOTEKER	JUMLAH	D-IV/S1 GIZI	D-III GIZI	D-I GIZI	JUMLAH
1	2	3	4	5	6	7	8	9	10	11
	Puskesmas									
1	Samuda	-	-	-		-		1		1
2	Ujung Pandaran	-	-	-		-		1		1
3	Bapinang	-	-	-		-			1	1
4	Ketapang I	-	-	-		-		1		1
5	Ketapang II	-	-	-		-		1	1	2
6	Pasir Putih	-	-	-		-		1	-	1
7	Mentaya Seberang	-	-	-		-		1	-	1
8	Bagendang	-	-	-		-		-	-	-
9	Kota Besi	-	-	-		-		-	1	1
10	Bamaang I	-	-	-		-		-	1	1
11	Baamang II	-	-	-		-		1	-	1
12	Cempaka Mulia	-	-	-		-		1	-	1
13	Pundu	-	-	-		-		2	-	2
14	Parenggean I	1	-	-		1		1	-	1
15	Parenggean II	-	-	-		-		1	-	1
16	Kuayan	-	-	-		-		-	-	-
17	Antang Kalang	-	-	-		-		-	-	-
18	Tumbang Sangai	-	-	-		-		1	-	1
	SUB JUMLAH I (PUSKESMAS)	1	-	-	-	1	-	13	4	17
1	RSUD dr. MURJANI	2	1	3	-	6	2	4	2	8
						-				-
	SUB JUMLAH II (RUMAH SAKIT)	2	1	3	-	6	2	4	2	8
	INSTITUSI DIKNAKES/DIKLAT					-				-
	SARANA KESEHATAN LAIN					-				-
	DINAS KESEHATAN KAB/KOTA	1	3	1	1	6	1	1	-	2
	JUMLAH (KAB/KOTA)	4	4	4	1	13	3	18	6	27
	RASIO TERHADAP 100.000 PDDK	1,23					0,92	5,54		

Sumber: Bidang SDK & Regulasi Dinkes Kotim 2008

TABEL 57

JUMLAH TENAGA KEPERAWATAN DI SARANA KESEHATAN
KABUPATEN KOTAWARINGIN TIMUR
TAHUN 2008

NO	UNIT KERJA	TENAGA KEPERAWATAN						
		PERAWAT				BIDAN		
		SARJANA KEPW	DIII PERAWAT	LULUSAN SPK	JUMLAH	DIII BIDAN	BIDAN	JUMLAH
1	2	3	4	5	6	7	8	9
	Puskesmas							
1	Samuda	-	6	11	17	-	7	7
2	Ujung Pandaran	-	1	-	1	-	4	4
3	Bapinang	-	-	7	7	-	5	5
4	Ketapang I	1	1	6	8	-	4	4
5	Ketapang II	-	5	12	17	2	8	10
6	Pasir Putih	-	5	2	7	-	2	2
7	Mentaya Seberang	-	4	5	9	-	6	6
8	Bagendang	-	4	6	10	1	8	9
9	Kota Besi	-	10	9	19	1	11	12
10	Bamaang I	-	2	2	4	-	8	8
11	Baamang II	-	-	11	11	-	8	8
12	Cempaka Mulia	-	4	5	9	1	10	11
13	Pundu	-	3	5	8	3	5	8
14	Parenggean I	-	5	7	12	1	6	7
15	Parenggean II	-	7	7	14	-	1	1
16	Kuayan	-	4	9	13	-	6	6
17	Antang Kalang	-	3	6	9	-	6	6
18	Tumbang Sangai	-	6	5	11	1	5	6
					-			-
SUB JUMLAH I (PUSKESMAS)		1	70	115	186	10	110	120
1	RSUD dr. MURJANI	2	42	41	85	5	10	15
					-			-
SUB JUMLAH II (RUMAH SAKIT)		2	42	41	85	5	10	15
INSTITUSI DIKNAKES/DIKLAT		1	1					
SARANA KESEHATAN LAIN								
DINAS KESEHATAN KAB/KOTA		-	2	5	7	7	2	9
JUMLAH (KAB/KOTA)		4	115	161	278	22	122	144
RASIO TERHADAP 100.000 PDDK		1,23	35,40	49,56	85,57	6,77	37,55	44,33

Sumber :Dinkes kotim 2008

TABEL 58

JUMLAH TENAGA KESEHATAN MASYARAKAT DAN SANITASI DI SARANA KESEHATAN
KABUPATEN KOTAWARINGIN TIMUR
TAHUN 2008

NO	UNIT KERJA	TENAGA KESMAS			TENAGA SANITASI		
		SARJANA KESMAS ^[a]	D-III KESMAS	JUMLAH	DIII SANITASI	DI SANITASI	JUMLAH
1	2	3	4	5	6	7	8
	Puskesmas			-			-
1	Samuda	-		-	-	1	1
2	Ujung Pandaran			-	-	-	-
3	Bapinang			-	-	1	1
4	Ketapang I			-	1	-	1
5	Ketapang II	1		1	1	-	1
6	Pasir Putih			-	1	-	1
7	Mentaya Seberang			-	1	1	2
8	Bagendang			-	1	1	2
9	Kota Besi			-	-	1	1
10	Bamaang I			-	1	-	1
11	Baamang II			-	1	-	1
12	Cempaka Mulia			-	1	-	1
13	Pundu			-	1	1	2
14	Parenggean I			-	-	2	2
15	Parenggean II			-	-	1	1
16	Kuayan			-	1	-	1
17	Antang Kalang			-	1	-	1
18	Tumbang Sangai			-	1	-	1
SUB JUMLAH I (PUSKESMAS)		1	-	1	12	9	21
1	RSUD dr. MURJANI	7	-	7	4	-	4
SUB JUMLAH II (RUMAH SAKIT)		7	-	7	4	-	4
INSTITUSI DIKNAKES/DIKLAT							
SARANA KESEHATAN LAIN							
DINAS KESEHATAN KAB/KOTA		12		12	5	-	5
JUMLAH (KAB/KOTA)		20	-	20	21	9	30
RASIO TERHADAP 100.000 PDDK		6,16			6,46		

Sumber :Dinkes kotim 2008

Keterangan: ^[a] Termasuk S2 dan S3

TABEL 59

JUMLAH TENAGA TEKNISI MEDIS DI SARANA KESEHATAN
KABUPATEN KOTAWARINGIN TIMUR
TAHUN 2008

NO	UNIT KERJA	TENAGA TEKNISI MEDIS				
		ANALIS LAB.	TEM & P.RONTG	P.ANESTESI	FISIOTERAPIS	JUMLAH
1	2	3	4	5	6	7
	Puskesmas					
1	Samuda	1	-	-	-	1
2	Ujung Pandaran	-	-	-	-	-
3	Bapinang	-	-	-	-	-
4	Ketapang I	1	-	-	-	1
5	Ketapang II	1	-	-	-	1
6	Pasir Putih	1	-	-	-	1
7	Mentaya Seberang	-	-	-	-	-
8	Bagendang	-	-	-	-	-
9	Kota Besi	-	-	-	-	-
10	Bamaang I	1	-	-	-	1
11	Baamang II	1	-	-	-	1
12	Cempaka Mulia	1	-	-	-	1
13	Pundu	-	-	-	-	-
14	Parenggean I	2	-	-	-	2
15	Parenggean II	-	-	-	-	-
16	Kuayan	-	-	-	-	-
17	Antang Kalang	1	-	-	-	1
18	Tumbang Sangai	1	-	-	-	1
SUB JUMLAH I (PUSKESMAS)		11	-	-	-	11
1	RSUD dr. MURJANI	6	3	1	2	12
SUB JUMLAH II (RUMAH SAKIT)		6	3	1	2	12
INSTITUSI DIKNAKES/DIKLAT		-	-	-	-	12
SARANA KESEHATAN LAIN		-	-	-	-	24
DINAS KESEHATAN KAB/KOTA		1	-	-	-	48
JUMLAH (KAB/KOTA)		18	3	1	2	107
RASIO TERHADAP 100.000 PDDK		5,54	0,92	0,31	0,62	32,94

Sumber :Dinkes kotim 2008

TABEL 60

ANGGARAN KESEHATAN KABUPATEN/KOTA
KABUPATEN KOTAWARINGIN TIMUR
TAHUN 2008

NO	SUMBER BIAYA	ALOKASI ANGGARAN KESEHATAN		
		Rupiah		%
1	2	3		4
	ANGGARAN KESEHATAN BERSUMBER:	DINKES KOTIM	RSUD	
1	APBD KAB/KOTA	49.661.849.430	34.355.740.000	95
2	APBD PROVINSI	82.250.000	-	0
3	APBN :			
	- Dana Alokasi Khusus (DAK)	-	-	
	- ASKESKIN	89.640.000	1.448.046.499	2
	- Lain-lain (sebutkan)	-		
4	PINJAMAN/HIBAH LUAR NEGERI (PHLN)	2.663.000.000		3
5	SUMBER PEMERINTAH LAIN	-	-	0
		52.496.739.430	35.803.786.499	
	TOTAL ANGGARAN KESEHATAN	88.300.525.929		100
	TOTAL APBD KAB/KOTA	700.131.000.000		
	% APBD KESEHATAN THD APBD KAB/KOTA			12,00
	ANGGARAN KESEHATAN PERKAPITA	2.155,16		

Sumber :Dinkes kotim 2008

TABEL 61

JUMLAH SARANA PELAYANAN KESEHATAN
KABUPATEN KOTAWARINGIN TIMUR
TAHUN 2008

NO	FASILITAS KESEHATAN	PEMILIKAN/PENGELOLA						
		PEM.PUSAT	PEM.PROV	PEM.KAB/KOTA	TNI/POLRI	BUMN	SWASTA	JUMLAH
1	2	3	4	5	6	7	8	9
1	RUMAH SAKIT UMUM			1				1
2	RUMAH SAKIT JIWA			0				-
3	RUMAH SAKIT BERSALIN			0				-
4	RUMAH SAKIT KHUSUS LAINNYA			0				-
5	PUSKESMAS PERAWATAN			5				5
6	PUSKESMAS NON PERAWATAN			13				13
7	PUSKESMAS KELILING			18				18
8	PUSKESMAS PEMBANTU			117				117
9	RUMAH BERSALIN						0	-
10	BALAI PENGOBATAN/KLINIK						13	13
11	PRAKTIK DOKTER BERSAMA						3	3
12	PRAKTIK DOKTER PERORANGAN						68	68
13	PRAKTK PENGOBATAN TRADISIONAL						6	6
14	POLINDES			82				82
15	POSKEDES			30				30
16	POSYANDU			253				253
17	APOTEK						17	17
18	TOKO OBAT						123	123
19	GFK							-
20	INDUSTRI OBAT TRADISIONAL							-
21	INDUSTRI KECIL OBAT TRADISIONAL							-

Sumber :Dinkes kotim 2008

TABEL 62

UPAYA KESEHATAN BERSUMBERDAYA MASYARAKAT (UKBM)
KABUPATEN KOTAWARINGIN TIMUR
TAHUN 2008

NO	KECAMATAN	JUMLAH				
		DESA/ KELURAHAN	DESA SIAGA	POSKEDES	POLINDES	POSYANDU
1	2	3	4	5	6	7
020	Mentaya Hilir Selatan	10	6	6	6	12
021	Teluk Sampit	4	2	1	3	6
050	Pulau Hanaut	8	1	1	8	22
060	Mentaya Baru Ketapang	8	2	2	4	29
061	Seranau	5	1	1	6	7
070	Mentaya Hilir Utara	7	6	6	7	13
110	Kota Besi	10	1	0	9	20
111	Telawang	6	2	0		
120	Bamaang	4	2	2	2	15
190	Cempaga	8	1	1	7	15
191	Cempaga Hulu	9	1	0	5	22
200	Parenggean	23	3	4	9	38
210	Mentaya Hulu	16	1	2	7	22
211	Bukit Sentuai	14	0	0		
230	Antang Kalang	30	5	4	9	32
JUMLAH (KAB/KOTA)		162	34	30	82	253

Sumber : Dinkes kotim 2008.

TABEL 63

INDIKATOR PELAYANAN RUMAH SAKIT
KABUPATEN KOTAWARINGIN TIMUR
TAHUN 2008

NO	NAMA RUMAH SAKIT[a]	JENIS PELAYANAN UMUM/KHUSUS	JUMLAH TEMPAT TIDUR	JUMLAH PASIEN			JUMLAH HARI PERAWATAN	BOR	LOS	TOI	GDR	NDR
				KELUAR (HIDUP + MATI)	MATI SELURUHNYA	MATI >= 48 JAM						
1	2	3	4	5	6	7	8	9	10	11	12	13
1	RSUD Dr. MURDJANI	UMUM	137	9.107	199	195	36.139	72,27	3,97	1,52	21,85	21,41
	2007		137	7.250	326	109	30.730	61,45	4,24	2,66	44,97	15,03
	2006		100	6.633	287	-	4	75,0	4,1	1,4	43,27	15
	2005		75					87,0	4,1	0,6	47,0	19
	2004		75					74,3	4,0	1,4	41,0	15
	2003		75					61,7	4,0	2,5	0,0	0,015
	2002		61					64,8	4,2	0,0	5,1	1,54
	2001		53					50,2	2,3	0,0	5,6	2,25

Sumber : Dinkes Kotim 2008

Keterangan: [a] termasuk rumah sakit swasta

No.	Jenis Tenaga	Rasio per 100.000 Penduduk
1	Dokter Spesialis	9
2	Dokter Umum	30
3	Dokter Gigi	11
4	Perawat	158
5	Bidan	75
6	Perawat Gigi	16
7	Apoteker	9
8	Asisten Apoteker	18
9	Sarjana Kesmas	8
10	Sanitarian	10
11	Gizi	18
12	Keterampilan Fisik	4
13	Keteknisan Medik	6

Tahun	Inflasi Umum
2000	11,87
2001	14,69
2002	7,59
2003	3,06
2004	6,67
2005	11,9
2006	7,49
2007	7,57
2008	8,89

