


**CATATAN ATAS LAPORAN KEUANGAN
(Audited)**



KABUPATEN KOTAWARINGIN TIMUR

BAB I



BAB I PENDAHULUAN

Sesuai amanat UU Nomor 17 Tahun 2003 tentang Keuangan Negara dan UU Nomor 23 Tahun 2014 tentang Pemerintahan Daerah sebagaimana telah diubah beberapa kali terakhir dengan UU Nomor 9 Tahun 2015 tentang Perubahan Kedua atas UU Nomor 23 Tahun 2014 tentang Pemerintahan Daerah, Bupati menyampaikan Rancangan Perda tentang Pertanggungjawaban Pelaksanaan APBD kepada DPRD, berupa Laporan Keuangan (LK) yang telah diperiksa BPK-RI paling lambat 6 (enam) bulan setelah tahun anggaran berakhir. Untuk penyusunan Pertanggungjawaban Pelaksanaan APBD dan yang diserahkan ke DPRD tersebut disusun sesuai format APBD berdasarkan Permendagri Nomor 77 Tahun 2020 tentang Pedoman Teknis Pengelolaan Keuangan Daerah. Sedangkan pelaporan keuangan disusun berdasarkan PP Nomor 71 Tahun 2010 tentang Standar Akuntansi Pemerintahan dan Permendagri Nomor 64 Tahun 2013 tentang Penerapan SAP Berbasis Akrual pada Pemerintah Daerah.

1.1. Maksud dan Tujuan

Catatan atas Laporan Keuangan (CaLK) dimaksudkan agar laporan keuangan dapat dipahami oleh pembaca secara luas, tidak terbatas hanya untuk pembaca tertentu maupun manajemen entitas pelaporan, karena LK dapat dimungkinkan mengandung informasi yang mempunyai potensi kesalahpahaman diantara pembacanya. Untuk menghindari kesalahpahaman tersebut, laporan keuangan harus dibuat CaLK yang berisi informasi dengan tujuan untuk memudahkan pengguna dalam memahami LK.

CaLK adalah bagian dari LK yang merupakan lampiran dari Perda tentang Pertanggungjawaban Pelaksanaan APBD. Peraturan Daerah dimaksud pada hakekatnya sebagai bentuk pertanggungjawaban atas pelaksanaan APBD oleh eksekutif dan legislatif kepada publik atau para pihak pembayar pajak dan yang secara normatif adalah pemilik segenap kekayaan negara yang dikelola oleh para pemegangnya di daerah.

Adapun manfaat bagi pemerintah adalah untuk memberikan informasi yang lebih transparan mengenai biaya pemerintah dan meningkatkan kualitas pengambilan keputusan dengan menggunakan informasi yang lebih komprehensif, tidak sekedar informasi yang berbasis kas. Manfaat bagi masyarakat pengguna antara lain memungkinkan pengguna laporan untuk menilai akuntabilitas pengelolaan seluruh sumber daya oleh suatu entitas, menilai kinerja dan posisi keuangan suatu entitas sehingga dapat menjadi dasar bagi pengambilan keputusan mengenai penyediaan dan pemanfaatan sumber daya yang lebih tepat.

1.2. Prosedur Penyusunan Laporan Keuangan

Dalam proses penyusunan LKPD, Pemerintah Kabupaten Kotawaringin Timur menerapkan Akuntansi Pemerintahan Berbasis Akrual, data transaksi di input melalui Financial Management Information System (FMIS BPKP) yang terintegrasi dari proses penganggaran, penatausahaan dan pelaporan keuangan. Penyesuaian transaksi dilakukan untuk memastikan hak dan kewajiban Pemerintah Daerah sudah disajikan sesuai Standar Akuntansi Pemerintahan per 31 Desember 2023.

1.3. Landasan Hukum

LKPD Kotawaringin Timur Tahun Anggaran 2023 disusun sesuai dengan ketentuan berikut:

1. Pasal 17 ayat (3) Undang - Undang Dasar Negara Republik Indonesia Tahun 1945
2. Undang - Undang Nomor 27 Tahun 1959 tentang Penetapan UU Darurat Nomor 3 Tahun 1953 tentang Perpanjangan Pembentukan Daerah Tingkat II di Kalimantan Tambahan Lembaran Negara Tahun 1953 Nomor 9;



3. Undang - Undang Nomor 17 Tahun 2003 tentang Keuangan Negara (Lembaran Negara Tahun 2003 Nomor 47, Tambahan Lembaran Negara Nomor 4286);
4. Undang - Undang Nomor 1 Tahun 2004 tentang Perbendaharaan Negara (Lembaran Negara Tahun 2004 Nomor 5, Tambahan Lembaran Negara Nomor 4355);
5. Undang - Undang No.15 Tahun 2004 tentang Pemeriksaan Pengelolaan dan Tanggung jawab Negara Tambahan Lembaran Negara Republik Indonesia Tahun 2004 Nomor 66;
6. Undang - Undang Nomor 9 Tahun 2015 Perubahan Kedua Atas Undang - Undang Nomor 23 Tahun 2014 tentang Pemerintahan Daerah (Lembaran Negara Tahun 2015 Nomor 58, Tambahan Lembaran Negara Nomor 5679);
7. Undang - Undang Nomor 1 Tahun 2022 tentang Hubungan Keuangan Antara Pemerintah Pusat Dan Pemerintahan Daerah (Lembaran Negara RI Tahun 2022 Nomor 4, Tambahan Lembaran Negara Republik Indonesia Nomor 6757);
8. Peraturan Pemerintah Nomor 71 Tahun 2010 tentang Standar Akuntansi Pemerintahan (SAP) (Lembaran Negara Tahun 2010 Nomor 123, Tambahan Lembaran Negara Nomor 5165);
9. Peraturan Pemerintah Nomor 56 Tahun 2005 tentang Sistem Informasi Keuangan Daerah (Lembaran Negara Tahun 2005 Nomor 138, Tambahan Lembaran Negara Nomor 4576);
10. Peraturan Pemerintah Nomor 18 Tahun 2016 tentang Perangkat Daerah (Lembaran Negara Tahun 2016 Nomor 114, Tambahan Lembaran Negara Nomor 5888);
11. Peraturan Pemerintah Nomor 12 Tahun 2019 tentang Pengelolaan Keuangan Daerah (Lembaran Negara Tahun 2019 Nomor 42, Tambahan Lembaran Negara Nomor 6322);
12. Peraturan Menteri Dalam Negeri Nomor 64 Tahun 2013 Tentang Penerapan Standar Akuntansi Pemerintahan Berbasis Akrual pada Pemerintah Daerah (Berita Negara Tahun 2013 Nomor 1425);
13. Peraturan Menteri Dalam Negeri Nomor 80 Tahun 2015 tentang Pembentukan Produk Hukum Daerah sebagaimana diubah dengan Peraturan Menteri Dalam Negeri Nomor 120 Tahun 2018 tentang Perubahan atas Peraturan Menteri Dalam Negeri Nomor 80 Tahun 2015 tentang Pembentukan Produk Hukum Daerah;
14. Peraturan Menteri Dalam Negeri Nomor 77 Tahun 2020 tentang Pedoman Teknis Pengelolaan Keuangan Daerah (Berita Negara Tahun 2020 Nomor 1781);
15. Peraturan Menteri Dalam Negeri Nomor 84 Tahun 2023 tentang Pedoman Penyusunan APBD Tahun Anggaran 2023;
16. Peraturan Daerah Kabupaten Kotawaringin Timur Nomor 9 Tahun 2016 tentang Pembentukan dan Susunan Perangkat Daerah Kabupaten Kotawaringin Timur (Lembaran Daerah Kabupaten Kotawaringin Timur Tahun 2016 Nomor 9, Tambahan Lembaran Daerah Kabupaten Kotawaringin Timur Nomor 235); sebagaimana telah diubah beberapa kali terakhir dengan Peraturan Daerah Kabupaten Kotawaringin Timur Nomor 1 Tahun 2023 tentang Perubahan Ketiga Atas Peraturan Daerah Kabupaten Kotawaringin Timur Nomor 9 Tahun 2016 tentang Pembentukan dan Susunan Perangkat Daerah Kabupaten Kotawaringin Timur (Lembaran Daerah Kabupaten Kotawaringin Timur Tahun 2023 Nomor 1, Tambahan Lembaran Daerah Kabupaten Kotawaringin Timur Nomor 288);
17. Peraturan Daerah Kabupaten Kotawaringin Timur Nomor 11 Tahun 2021 tentang Pengelolaan Keuangan Daerah (Tambahan Lembaran Daerah Kabupaten Kotawaringin Timur Nomor 272);
18. Peraturan Daerah Kabupaten Kotawaringin Timur Nomor 6 Tahun 2023 tentang Perubahan Anggaran Pendapatan Belanja Daerah Tahun Anggaran 2023 (Lembaran Daerah Kabupaten Kotawaringin Timur Tahun 2023 Nomor 6, Tambahan Lembaran Daerah Kabupaten Kotawaringin Timur Nomor 293);



19. Peraturan Bupati Kotawaringin Timur Nomor 36 Tahun 2023 tentang Penjabaran Perubahan APBD Tahun Anggaran 2023 (Berita Daerah Kabupaten Kotawaringin Timur Tahun 2023 Nomor 36);
20. Peraturan Bupati Kotawaringin Timur Nomor 71 Tahun 2022 Tentang Sistem Akuntansi Pemerintah Daerah (Berita Daerah Kabupaten Kotawaringin Timur Tahun 2022 Nomor 71);
21. Peraturan Bupati Nomor 45 Tahun 2023 tentang Kebijakan Akuntansi Pemerintah Daerah (Berita Daerah Kabupaten Kotawaringin Timur Tahun 2023 Nomor 45);
22. Keputusan Menteri Dalam Negeri Nomor 900.1.15.5 - 1317 Tahun 2023, Tentang Perubahan atas Keputusan Menteri Dalam Negeri Nomor 050-5889 Tahun 2021 tentang Hasil Verifikasi dan Validasi, Inventarisasi, Klasifikasi, Kodifikasi dan Nomenklatur Perencanaan Pembangunan dan Keuangan Daerah.

Penyusunan CaLK Kabupaten Kotawaringin Timur Tahun Anggaran 2023, secara sistematis terdiri sebagai berikut:

Bab 1 Pendahuluan

- 1.1. Maksud dan Tujuan Penyusunan Laporan Keuangan
- 1.2. Prosedur Penyusunan Laporan Keuangan
- 1.3. Landasan Hukum Penyusunan Laporan Keuangan
- 1.4. Sistematika Penulisan Catatan atas Laporan Keuangan

Bab 2 Ekonomi Makro, Kebijakan Keuangan dan Pencapaian Target Kinerja APBD

- 2.1 Ekonomi Makro
- 2.2 Kebijakan Keuangan
- 2.3 Indikator Pencapaian Target Kinerja APBD

Bab 3 Ikhtisar Pencapaian Kinerja Keuangan

- 3.1. Ikhtisar Realisasi Pencapaian Target Kinerja Keuangan
- 3.2. Hambatan dan Kendala yang Ada dalam Pencapaian Target yang Ditetapkan

Bab 4 Kebijakan Akuntansi

- 4.1. Entitas Akuntansi dan Entitas Pelaporan Keuangan Daerah
- 4.2. Basis Akuntansi yang Mendasari Penyusunan Laporan Keuangan
- 4.3. Kebijakan Akuntansi Pos - Pos Laporan Keuangan
- 4.4. Ketentuan Pelaporan Keuangan Badan Layanan Umum
- 4.5. Basis Pengukuran yang Mendasari Penyusunan Laporan Keuangan

Bab 5 Penjelasan atas Laporan Keuangan

- 5.1. Penjelasan Laporan Realisasi Anggaran
- 5.2. Penjelasan Laporan Perubahan Saldo Anggaran Lebih
- 5.3. Penjelasan Neraca
- 5.4. Penjelasan Laporan Operasional
- 5.5. Penjelasan Laporan Arus Kas
- 5.6. Penjelasan Laporan Perubahan Ekuitas

Bab 6 Penjelasan atas Informasi Non Keuangan

Bab 7 Penutup

BAB II



BAB II

EKONOMI MAKRO, KEBIJAKAN KEUANGAN DAN PENCAPAIAN TARGET KINERJA APBD

2.1 Ekonomi Makro

Ekonomi makro merupakan gambaran perubahan ekonomi yang mempengaruhi masyarakat, perusahaan dan pasar. Ekonomi makro dapat difungsikan sebagai alat bagi Pemerintah Daerah untuk menentukan dan mengevaluasi arah kebijakan dalam mengalokasikan sumber daya ekonomi dan target pembangunan daerah. Asumsi makro ekonomi yang digunakan dalam penyusunan Perubahan APBD Tahun Anggaran 2023 mengacu pada indikator sosial ekonomi Tahun 2023 atau tahun sebelumnya menurut data Badan Pusat Statistik Kabupaten Kotawaringin Timur, yaitu:

1. Tingkat Kemiskinan sebesar 5,69%;
2. Tingkat Pengangguran Terbuka sebesar 4,77%;
3. Gini Ratio sebesar 0,290%;
4. Indeks Pembangunan Manusia sebesar 73,99%;
5. Laju Pertumbuhan Ekonomi (LPE), Data 2023 sebesar 1,81%;
6. Tingkat Inflasi sebesar 2,56%; dan
7. Produk Domestik Regional Bruto atas dasar harga berlaku, data 2023 sebesar Rp. 34.941.844,9M.

2.1.1 Tingkat Kemiskinan

Penduduk miskin dihitung berdasarkan garis kemiskinan. Garis kemiskinan adalah nilai rupiah pengeluaran per kapita setiap bulan untuk memenuhi standar minimum kebutuhan kebutuhan konsumsi pangan dan non pangan yang dibutuhkan oleh individu untuk hidup layak. Jadi Penduduk Miskin adalah penduduk yang memiliki rata-rata pengeluaran perkapita perbulan dibawah garis kemiskinan dalam persentase penduduk miskin Provinsi/ Kabupaten/ Kota periode tertentu. Namun memetakan kemiskinan tidak cukup hanya berfokus pada seberapa besar atau kecil angka kemiskinan. Tingkat kedalaman dan keparahan kemiskinan di wilayah Indonesia juga perlu mendapat perhatian sekaligus pemahaman yang memadai dari pemerintah.

Kedalaman kemiskinan menggambarkan seberapa jauh beda pengeluaran penduduk miskin dari garis kemiskinan. Keparahannya adalah seberapa jauh jarak pengeluaran orang termiskin di satu wilayah tertentu relatif terhadap pengeluaran rata-rata kelompok miskin di daerah bersangkutan. Makin tinggi angkanya, makin parah kemiskinannya.

Tabel Persentase Penduduk Miskin Kabupaten Kotawaringin Timur

No	Tingkat Kemiskinan	2022	2023	Naik/ Turun (%)
1	Kab. Kotawaringin Timur (%)	5,95%	5,69%	Turun 0,26
2	Kab/Kota (Ribu Orang)	27,56%	26,57%	Turun 0,99
3	Provinsi (%)	3,93%	4,18%	Naik 0,25
4	Nasional (%)	9,54%	9,36%	Turun 0,18
5	Peringkat Provinsi	4	4	Tetap
6	Peringkat Nasional	165	-	-

Sumber Dokumen: Kabupaten Kotawaringin Timur dalam Angka 2023 (BPS Kab.Kotawaringin Timur)



**CATATAN ATAS LAPORAN KEUANGAN (AUDITED)
TAHUN ANGGARAN 2023**

Persentase penduduk miskin Kabupaten Kotawaringin Timur pada Tahun 2022 sebesar 5,95%, mengalami kenaikan dimana pada Tahun 2023 persentase penduduk miskin bertambah menjadi 5,69% dan diharapkan pada Tahun 2024 menurun. Meskipun persentase penduduk miskin Kabupaten Kotawaringin Timur di Provinsi naik, tetapi peringkat di Provinsi tetap. Namun demikian dalam perencanaan penganggaran tahun mendatang tetap harus mendapat prioritas untuk menekan angka kemiskinan. Berikut ini disajikan tabel tentang jumlah dan persentase penyebaran penduduk miskin di wilayah Kabupaten Kotawaringin Timur.

Tabel Data Kemiskinan di Provinsi/ Kab/ Kota Berdasarkan Wilayah dan Domisili

Penduduk Miskin	2022		2023	
	Jumlah (Ribuan)	%	Jumlah (Ribuan)	%
Kotawaringin Barat	12.44	3.93	13.44	4.18
Kotawaringin Timur	27.56	5.95	26.57	5.69
Kapuas	20.18	5.52	19.19	5.21
Barito Selatan	6.83	4.88	6.66	4.72
Barito Utara	7.70	5.80	7.14	5.35
Sukamara	2.48	3.72	2.71	3.96
Lamandau	2.78	3.34	2.63	3.12
Seruyan	15.96	7.43	15.71	7.12
Katingan	9.71	5.50	8.95	4.99
Pulang Pisau	6.04	4.70	5.92	4.58
Gunung Mas	6.70	5.64	6.55	5.47
Barito Timur	8.42	6.59	8.59	6.63
Murung Raya	7.69	6.40	7.81	6.44
Palangka Raya	10.62	3.61	10.31	3.44
Kalimantan Tengah	145.1	3.93	142.17	4.18

Sumber Dokumen: Kabupaten Kotawaringin Timur dalam Angka 2023(BPS Kab.Kotawaringin Timur)

Untuk tingkat kedalaman dan keparahan kemiskinan di Kabupaten Kotawaringin Timur selama tiga tahun terakhir disajikan pada tabel-tabel berikut.

Tabel Tingkat Kedalam Kemiskinan Provinsi/ Kabupaten/ Kota

Uraian	Tahun		
	2021	2022	2023
Tingkat Kedalaman Kemiskinan Kab/ Kota	0,89	1,34	0,75
Tingkat Kedalaman Kemiskinan Provinsi	0,71	0,91	0,66
Tingkat Kedalaman Kemiskinan Nasional	1,71	1,59	1,53
Peringkat Provinsi	3	1	2
Peringkat Nasional	-	-	-

Sumber Dokumen: Kabupaten Kotawaringin Timur dalam Angka 2023 (BPS Kab.Kotawaringin Timur)



Tabel Tingkat Keparahan Kemiskinan Provinsi/ Kabupaten/ Kota

Uraian	Tahun		
	2021	2022	2023
Tingkat Kedalaman Kemiskinan Kab/ Kota	0,20	0,58	0,15
Tingkat Kedalaman Kemiskinan Provinsi	0,15	0,27	0,14
Tingkat Kedalaman Kemiskinan Nasional	0,42	0,40	0,38
Peringkat Provinsi	4	1	4
Peringkat Nasional	-	-	-

Sumber Dokumen : BPS Provinsi/ Kabupaten/ Kota

Pemerintah Kabupaten Kotawaringin Timur telah melakukan beberapa upaya dalam rangka penanggulangan kemiskinan, antara lain sebagai berikut:

1. Meningkatkan kualitas dan kuantitas sarana dan prasarana pelayanan dasar, program penanganan kemiskinan melalui program penanganan rumah kumuh untuk membantu mengurangi pemukiman kumuh, meningkatkan penduduk berakses air minum dengan pembangunan spam jaringan perpipaan di kawasan pedesaan, sosialisasi dan pemberdayaan masyarakat terkait penyediaan system pengelolaan air limbah domestic.
2. Meningkatkan investasi daerah, terbitnya Peraturan Bupati Kotawaringin Timur No 26 Tahun 2021 tentang penyelenggaraan perijinan berusaha berbasis resiko, Perbup ini sebagai upaya Pemerintah daerah untuk meningkatkan ekosistem investasi dan kegiatan berusaha yang lebih efektif, sederhana, transparan, terstruktur dan dapat di pertanggungjawabkan, sehingga diharapkan terjadi peningkatan arus investasi dan peningkatan penciptaan lapangan kerja baru.
3. Meningkatkan kesejahteraan petani melalui program kegiatan penyediaan dan pengembangan sarana pertanian, pengendalian kesehatan hewan dan kesehatan masyarakat veteriner, program pengendalian dan penanggulangan bencana pertanian, program perijinan usaha pertanian, program penyuluhan pertanian dan perikanan tangkap, program pengelolaan perikanan dan budi daya dan pemasaran hasil perikanan.
4. Meningkatkan keseimbangan ketersediaan dan kebutuhan pangan, terbitnya Perda tentang cadangan beras Pemerintah Daerah No. 09 Tahun 2021 yang mengatur tentang perencanaan pengadaan dan penyaluran cadangan beras pemerintah daerah sebagai bagian dari cadangan pangan nasional, tersedianya peta ketahanan dan kerentanan pangan di Kabupaten Kotawaringin Timur sampai tingkat desa sehingga memudahkan melakukan perencanaan, pengelolaan, dan pengentasan daerah rawan pangan.
5. Meningkatkan kualitas pendidikan masyarakat, penyediaan sekolah oleh pemerintah maupun swasta sesuai Standart Pelayanan Minimal (SPM), penyediaan Bantuan Operasional Bos, penyediaan Bantuan Pendidikan Program Indonesia Pintar (PIP) bagi peserta didik dari keluarga ekonomi tidak mampu mulai dari jenjang SD dan SMP.

2.1.2 Tingkat Pengangguran Terbuka

Tingkat Pengangguran Terbuka (TPT) adalah persentase jumlah pengangguran terhadap jumlah angkatan kerja. Penganggur terbuka, terdiri sebagai berikut:

1. Mereka yang tak punya pekerjaan dan mencari pekerjaan;
2. Mereka yang tak punya pekerjaan dan mempersiapkan usaha;



CATATAN ATAS LAPORAN KEUANGAN (AUDITED)
TAHUN ANGGARAN 2023

3. Mereka yang tak punya pekerjaan dan tidak mencari pekerjaan, karena merasa tidak mungkin mendapatkan pekerjaan; dan
4. Mereka yang sudah punya pekerjaan, tetapi belum mulai bekerja.

Sesuai dengan data pada BPS Kabupaten Kotawaringin Timur TPT Kabupaten Kotawaringin Tahun 2023 adalah sebesar 4,77%, sebagaimana dijelaskan tabel di bawah ini.

Tabel Tingkat Pengangguran Terbuka Kabupaten Kotawaringin Timur

Uraian	Tahun		
	2021	2022	2023
TPT Kab/Kota	5,15	5,00	4,77
TPT Provinsi	4,53	4,26	4,10
TPT Nasional	6,49	5,86	5,32
Peringkat Provinsi	3	4	5
Peringkat Nasional	-	-	-

Sumber Dokumen : Kabupaten Kotawaringin Timur dalam Angka 2023 (BPS Kab.Kotawaringin Timur)

TPT di Kabupaten Kotawaringin Timur Tahun 2023 menunjukkan angka sebesar 4,77%, dan TPT pada Tahun 2022 adalah sebesar 5,00% atau menurun dibandingkan dengan angka TPT pada Tahun 2021. Berikut ini disajikan Tingkat Partisipasi Angkatan Kerja (TPAK) dan Tingkat Pengangguran Terbuka (TPT)

Tabel Tingkat Partisipasi Angkatan Kerja (TPAK) dan Tingkat Pengangguran Terbuka (TPT)

TPAK TPT	Tingkat Partisipasi Angkatan Kerja (TPAK) dan Tingkat Pengangguran Terbuka (TPT)		
	2021	2022	2023
(Angkatan Kerja) Bekerja	230.394,00	215.626,00	212.379,00
(Angkatan Kerja) Pengangguran	11.872,00	10.790,00	10.124,00
Tingkat Pengangguran Terbuka	5,25	5,15	4,77

Tabel Rekapitulasi Program/ Kegiatan dalam Menekan Angka Kotawaringin Timur TA 2023

No	Nama Program/ Kegiatan terkait Pengangguran	Anggaran (Rp)	Realisasi (Rp)	%
1	Kegiatan :Pelaksanaan Pelatihan Unit Kompetensi			
	Sub kegiatan : Proses Pelaksanaan Pendidikan dan Pelatihan Keterampilan Bagi Pencari Kerja Berdasarkan Kerja Berdasarkan Klaster Kompetensi	105.000.000,00	102.403.900,00	97,52
2	Kegiatan : Pengukuran Kompetensi dan Produktivitas Tenaga Kerja	50.196.350,00	47.612.750,00	94,85
3	Kegiatan : Pelayanan Antar Kerja di Daerah Kabupaten/Kota Sub Kegiatan : Pelayanan Antar Kerja	100.000.000,00	98.986.600,00	98,98
Jumlah		255.196.350,00	249.003.250,00	97,57



Melalui pelaksanaan program/ kegiatan tersebut, Pemerintah Kabupaten Kotawaringin Timur berhasil menekankan tingkat pengangguran terbuka sesuai dengan angka yang ditargetkan. Pemerintah Kabupaten Kotawaringin Timur juga telah melaksanakan upaya lain dalam rangka menurunkan angka pengangguran, antara lain berupa:

1. Mengatur regulasi ditingkat daerah tentang kolaborasi BLK dengan dunia usaha atau perusahaan;
2. Optimalisasi transportasi BLK dalam pengembangan informasi pasar kerja;
3. Melakukan Identifikasi jumlah dunia usaha dan tenaga kerja lokal; dan
4. Memperkuat kinerja BLK dalam penguatan SDM, peningkatan kualitas dan kurikulum pelatihan pengembangan kurikulum dan SKKNI berbasis kebutuhan industri, serta peningkatan pengakuan atas kompetensi lulusan.

2.1.3 Indek Gini (Gini Ratio)

Indek Gini atau Gini Ratio adalah merupakan alat analisis yang digunakan untuk menghitung atau mengukur distribusi pendapatan masyarakat suatu negara atau daerah tertentu pada suatu periode tertentu. Ini didasarkan pada kurva Lorenz, yaitu sebuah kurva pengeluaran kumulatif yang membandingkan distribusi dari suatu nilai pengeluaran konsumsi dengan distribusi uniform (seragam) yang mewakili persentase kumulatif penduduk. Nilai dari Indek Gini berkisar antara 0 dan 1, dimana:

1. Indek Gini sama dengan 0, menunjukkan distribusi pendapatan merata sempurna/ mutlak, dimana setiap golongan penduduk menerima bagian pendapatan yang sama; dan
2. Indek Gini sama dengan 1, artinya distribusi pendapatan tidak merata mutlak/ timpang, dimana bagian pendapatan hanya dinikmati satu golongan tertentu saja.

Sesuai dengan data BPS Gini Ratio pada Tahun 2023 untuk Peringkat Nasional tidak tersedia sebagaimana dijelaskan tabel di bawah ini.

Tabel Gini Ratio Kabupaten Kotawaringin Timur

Gini Rasio	Tahun		
	2021	2022	2023
Gini Rasio Kab/ Kota	0,325	0,292	0,290
Gini Rasio Provinsi	0,323	0,319	0,317
Gini Rasio Nasional	-	0,384	0,388
Peringkat Provinsi	2	10	9
Peringkat Nasional	-	-	-

Sumber Dokumen: Kabupaten Kotawaringin Timur dalam Angka 2023 (BPS Kab.Kotawaringin Timur)

Pada Tahun 2023, tingkat ketimpangan pendapatan penduduk yang diukur oleh Gini Ratio tingkat provinsi. Angka ini turun 0,002% poin jika dibandingkan dengan Gini Ratio Tingkat Provinsi Tahun 2021 yang sebesar 0,325 dan lebih rendah jika dibandingkan dengan Gini Ratio Tingkat Nasional. Berikut disajikan garis kemiskinan pada Provinsi Kalimantan Tengah dan Nasional untuk periode Tahun 2021 s.d 2023.



Tabel Garis Kemiskinan Periode Tahun 2021- 2023

Gini Rasio	Tahun		
	2021	2022	2023
Tingkat Kabupaten	467.551	510.290	547.170
Tingkat Provinsi	506.982	548.816	596.184
Tingkat Nasional	472,525	505,469	550,458
Peringkat Provinsi	8	9	9
Peringkat Nasional	-	-	-

Sumber Dokumen: Kabupaten Kotawaringin Timur dalam Angka 2023 (BPS Kab.Kotawaringin Timur)

2.1.4 Indeks Pembangunan Manusia

Indeks Pembangunan Manusia (IPM) merupakan indikator untuk mengukur keberhasilan dalam upaya membangun kualitas hidup manusia. IPM menjelaskan bagaimana penduduk dapat mengakses hasil pembangunan dalam memperoleh pendapatan, kesehatan, dan pendidikan. IPM dibentuk oleh 3 dimensi dasar yaitu harapan hidup/ umur panjang dan sehat (*a long and healthy life*), pengetahuan (*knowledge*), dan standar hidup layak (*decent standart of living*). Sesuai dengan UNDP Indeks tersebut dikategorikan menjadi empat, yaitu.

1. Rendah (< 60);
2. Sedang ($60 \leq \text{IPM} < 70$);
3. Tinggi ($70 \leq \text{IPM} < 80$); dan
4. Sangat Tinggi (> 80).

Sesuai dengan data BPS Kabupaten Kotawaringin Timur Realisasi pencapaian Tahun 2023 adalah sebesar 72,21 poin dengan kategori tinggi, sesuai tabel di bawah ini.

Tabel Indeks Pembangunan Manusia

Gini Rasio	Tahun		
	2021	2022	2023
IPD Kab/ Kota	71,38	71,67	72,21
IPM Provinsi	71,25	71,63	72,20
IPM Nasional	72,29	72,91	73,55
peringkat Provinsi	4	4	4
Peringkat Nasional	-	-	-

Sumber Dokumen : Kabupaten Kotawaringin Timur dalam Angka 2023 (BPS Kab.Kotawaringin Timur)

Realisasi pencapaian IPM Kabupaten Kotawaringin Timur adalah sebesar 72,21 poin, dibandingkan Tahun 2023 sebesar 71,67 poin mengalami kenaikan sebesar 2,32 poin. Peningkatan IPM tersebut disebabkan meningkatnya umur harapan hidup saat lahir (AHH), atau dan harapan lama sekolah (HLS) dan Rata-rata Lama Sekolah (RLS), atau dan standar hidup, berkaitan dengan PNB perkapita. Umur harapan hidup saat lahir mencapai 70,39 tahun pada Tahun 2023, lebih lama 0,05 tahun dibandingkan dengan mereka yang lahir pada tahun sebelumnya. Kemudian, rata-rata lama sekolah selama 72,21 tahun dengan harapan lama sekolah 12,88 tahun.



Tabel IPM Provinsi Kalimantan Tengah berdasarkan Wilayah Kabupaten/ Kota Periode
2021 - 2023

Kab/ Kota	Tahun		
	2021	2022	2023
Kotawaringin Barat	73,07	73,41	74,04
Kotawaringin Timur	71,38	71,67	72,21
Kapuas	69,63	70,01	70,75
Barito Selatan	70,54	71,01	71,65
Barito Utara	70,79	71,21	71,84
Sukamara	68,27	68,94	69,44
Lamandau	70,58	71,11	71,81
Seruyan	67,67	68,24	68,68
Katingan	68,89	69,74	70,28
Pulang Pisau	68,53	69,01	69,6
Gunung Mas	71,03	71,40	72,09
Barito Timur	71,47	72,07	72,7
Murung Raya	68,12	68,63	69,42
Kota Palangka Raya	80,77	81,16	81,66

Sumber Dokumen : Kabupaten Kotawaringin Timur dalam Angka 2023 (BPS Kab.Kotawaringin Timur)

Tabel Indikator Pembentuk IPM Provinsi/ Kab/ Kota

Indikator	Tahun		
	2021	2022	2023
Umur Harapan Hidup	69,90	70,15	70,39
Pendidikan			
a. Rata - Rata Lama Sekolah (RLS)	8,15	71,67	72,21
b. Harapan Lama Sekolah (HLS)	12,85	12,86	12,88
Pengeluaran Per Kapita Per Tahun Disesuaikan	1.404,205	1.371,077	1.477,430
Indeks Pembangunan Manusia	71,38	71,67	72,21

Sumber Dokumen : Kabupaten Kotawaringin Timur dalam Angka 2023 (BPS Kab.Kotawaringin Timur)

2.1.5 Laju Pertumbuhan Ekonomi

Pertumbuhan ekonomi adalah salah satu indikator yang dapat digunakan untuk mengevaluasi keberhasilan pembangunan ekonomi suatu wilayah. Pertumbuhan ekonomi suatu wilayah menggambarkan sejauh mana aktivitas perekonomian suatu wilayah dalam menghasilkan tambahan pendapatan masyarakat pada periode tertentu. Aktivitas perekonomian merupakan suatu proses penggunaan faktor produksi untuk menghasilkan output. Proses penggunaan faktor produksi akan menghasilkan balas jasa. Oleh karenanya, dengan adanya pertumbuhan ekonomi diharapkan pendapatan masyarakat meningkat, sebab masyarakat pemilik faktor produksi.



Tabel Laju Pertumbuhan Ekonomi Kabupaten Kotawaringin Timur

Uraian	Tahun		
	2021	2022	2023
Laju Pertumbuhan Ekonomi (%)	2,10	7,41	1,81
Peringkat Provinsi	14	1	14
Peringkat Nasional	-	-	-

*angka sementara**angka sangat sementara

Sumber Dokumen: Kabupaten Kotawaringin Timur dalam Angka 2023 (BPS Kab.Kotawaringin Timur)

Selama kurun waktu Tahun 2021 - 2023 perekonomian Kabupaten Kotawaringin Timur mengalami penurunan 1,81%.

2.1.6 Inflasi

Selain ditinjau dari pertumbuhan ekonomi, perekonomian Kabupaten Kotawaringin Timur dapat dilihat melalui tingkat inflasi yang terjadi. Inflasi merupakan salah satu indikator ekonomi yang mengukur fluktuasi harga beberapa komoditas pokok yang menyangkut kebutuhan hidup masyarakat. Inflasi yang terlalu tinggi merupakan gejala buruk bagi suatu perekonomian namun apabila besaran inflasi dapat dikendalikan melalui berbagai kebijakan harga serta distribusi barang dan jasa maka inflasi dapat menjadi pendorong bagi pembangunan. Berdasarkan sifatnya inflasi terbagi 4 kategori yang meliputi, sebagai berikut.

1. Inflasi Ringan (*creeping inflation*) Inflasi ringan ditandai dengan peningkatan laju inflasi yang tergolong rendah. Biasanya, persentasenya pun hanya kurang dari 10% dalam satu tahun.
2. Inflasi Sedang (*Galloping Inflation*) Inflasi ini sedikit lebih tinggi dibandingkan inflasi ringan. Lajunya berkisar antara 10-30% setahun.
3. Inflasi Berat (*High Inflation*) kategori inflasi ini termasuk yang berat. Mencakup hitungan mulai dari 30-100% setahun. Pada tingkat ini, harga kebutuhan masyarakat naik secara signifikan dan sulit dikendalikan.
4. Hiperinflasi (*Hyper Inflation*) Jenis inflasi ini sangat dirasakan pengaruhnya karena terjadi secara besar-besaran dan mencapai lebih dari 100% setahun.

Sesuai dengan data BPS Kabupaten Kotawaringin Timur Tingkat Inflasi Kabupaten Kotawaringin Timur Tahun 2023 adalah sebesar 2,56% dengan kategori ringan sebagaimana dijelaskan dalam tabel di bawah ini.

Tabel Tingkat Inflasi Kabupaten Kotawaringin Timur

Uraian	Tahun		
	2021	2022	2023
Inflasi Kab/ Kota (%)	4,62	5,99	2,56
Inflasi Provinsi (%)	3,32	6,32	2,64
Inflasi Nasional (%)	1,87	5,51	2,61
Peringkat Provinsi	1	2	2
Peringkat Nasional	-	-	-

Sumber Dokumen: Kabupaten Kotawaringin Timur dalam Angka 2023 (BPS Kab.Kotawaringin Timur)

Tingkat inflasi di Kabupaten Kotawaringin Timur Tahun 2023 menurut data BPS menunjukkan angka sebesar 2,56%, Tingkat inflasi pada Tahun 2022 adalah sebesar 5,99% atau lebih tinggi dibandingkan dengan angka inflasi pada Tahun 2023. Dengan demikian inflasi Kabupaten



Kotawaringin Timur lebih rendah dibandingkan tingkat inflasi Provinsi yang sebesar 2,64% dan lebih tinggi dibandingkan tingkat inflasi Nasional sebesar 2,61%.

Program pengendalian inflasi yang telah dijalankan dalam beberapa tahun terakhir telah menunjukkan hasil yang cukup baik. Hal ini antara lain tercermin dari semakin rendah dan terkendalnya laju inflasi umum dan inflasi inti yang merupakan komponen utama pembentuk Indeks Harga Konsumen (IHK). Laju inflasi *volatile food* semakin dapat dikendalikan meskipun dalam beberapa tahun terakhir menunjukkan gejala yang relatif besar. Keberhasilan langkah-langkah yang telah dijalankan menjadi dasar penyusunan dan perbaikan program kebijakan pengendalian inflasi ke depan. Dari sisi domestik, faktor yang diperkirakan cukup berpengaruh terhadap laju inflasi, antara lain faktor musiman seperti panen, tahun ajaran baru, serta Hari Besar Keagamaan Nasional (HBKN). Dampak dari fluktuasi harga akibat HBKN, panen, atau faktor musiman lainnya dapat menekan laju inflasi komponen *volatile food*. Akan tetapi, pembangunan dan perbaikan infrastruktur yang mendukung produktivitas pangan dan konektivitas akan memperkuat sisi penawaran dan distribusi.

Tingkat inflasi Kotawaringin Timur Tahun kalender September 2023 sebesar 2,56%. Penyebab terjadinya inflasi karena kenaikan tarif Perusahaan Daerah Air Minum (PDAM) berdampak besar terhadap inflasi di Kabupaten Kotawaringin Timur. Bahkan tingkat inflasi tahun ke tahun mencapai 8,85%. Prakiraan kecenderungan penurunan tekanan inflasi terjadi di Oktober 2023, didukung oleh dari luar wilayah Kabupaten Kotawaringin Timur, anomali cuaca yang berpotensi mengganggu kinerja produksi pangan, dan struktur pasar yang masih belum efisien sehingga rentan normalisasi pola konsumsi masyarakat paska libur tahun baru dan tekanan inflasi *administered prices* yang lebih rendah seiring dengan minimalnya kebijakan terkait tarif dan harga barang dan jasa yang diatur Pemerintah. Lebih lanjut, upaya koordinasi pengendalian inflasi Tim Pengendalian Inflasi Daerah (TPID) senantiasa dilakukan dengan fokus mengendalikan sejumlah risiko inflasi yang perlu diwaspadai, yaitu masih tingginya ketergantungan pasokan bahan makanan terhadap gejolak harga.

Walaupun demikian, Pemerintah Daerah terus berupaya mengendalikan inflasi dengan menjaga stabilitas harga barang baik di kota maupun di desa. Dalam menjaga sisi penawaran, pemerintah daerah berupaya meningkatkan kapasitas produksi dalam rangka mendukung program ketahanan pangan, diantaranya melalui perluasan areal pertanian, serta revitalisasi dan pembangunan irigasi, waduk, atau embung. Selain itu, Pemerintah daerah juga akan melakukan perbaikan efektivitas alokasi dan pelaksanaan anggaran subsidi pangan, pupuk, dan benih serta pemanfaatan teknologi dalam penyaluran subsidi untuk tercapainya program subsidi yang lebih tepat sasaran. Dalam mengantisipasi gejolak harga, pemerintah daerah juga mengambil langkah untuk menjamin ketersediaan pasokan kebutuhan domestik melalui impor komoditas tertentu pada periode tertentu. Operasi pasar juga ditempuh untuk mengantisipasi terjadinya lonjakan harga, terutama pada masa HBKN. Kebijakan stabilisasi harga tersebut ditempuh untuk menjaga daya beli masyarakat, terutama masyarakat berpenghasilan rendah. Selain dengan menjamin pasokan, Pemerintah juga tetap berkomitmen untuk menjaga keterjangkauan pangan, antara lain dengan menjalankan program-program kesejahteraan dan jaminan sosial masyarakat, misalnya pasar murah. Dengan memperhatikan berbagai hal di atas, tingkat inflasi Tahun 2023 diperkirakan berada pada kisaran 2 s.d.4 persen.

2.1.7 Produk Domestik Regional Bruto (PDRB)

Struktur perekonomian Kabupaten Kotawaringin Timur dalam menunjang PDRB dapat dilihat pada tabel berikut.



Tabel PDRB atas Dasar Harga Berlaku Menurut Lapangan Usaha (Dalam Jutaan Rupiah)

No.	Uraian	Tahun		
		2021**	2022**	2023**
1	Pertanian, Kehutanan, dan perikanan	6.646.611,10	7.191.481,50	7.812.449,50
2	Pertambangan dan Penggalian	1.301.506,50	2.294.058,50	1.071.818,20
3	Industri Pengolahan	6.802.167,60	7.369.267,00	7.867.389,60
4	Pengadaan Listrik dan Gas	19.116,60	21.092,50	23.711,50
5	Pengadaan Air, Pengelolaan Sampah, Limbah dan Daur Ulang	44.506,90	46.863,00	49.743,00
6	Konstruksi	2.111.916,40	2.386.385,90	2.618.889,50
7	Perdagangan Besar dan Eceran; Reparasi Mobil dan Sepeda Motor	5.457.029,10	6.107.476,10	6.949.069,70
8	Transportasi dan Pergudangan	3.193.058,40	3.534.027,90	3.682.373,40
9	Penyedia Akomodasi dan Makan Minum	349.252,40	376.929,50	439.339,10
10	Informasi dan Komunikasi	198.938,00	213.086,80	228.146,60
11	Jasa Keuangan dan Asuransi	1.121.415,00	1.210.357,10	1.306.490,10
12	Real Estat	470.320,60	496.017,90	541.969,40
13	Jasa Perusahaan	6.954,60	7.638,40	8.730,10
14	Adm. Pemerintahan, Pertahanan dan Jaminan Sosial	518.051,50	572.323,40	676.535,20
15	Jasa Pendidikan	898.694,20	945.891,10	1.006.902,30
16	Jasa Kesehatan dan Kegiatan Sosial	344.210,90	373.447,80	424.993,60
17	Jasa Lainnya	194.419,90	211.586,00	233.294,30
	PDRB	29.678.169,70	33.357.930,40	34.941.845,10

*) Angka Sementara **) Angka Sangat Sementara

Sumber Dokumen : Kabupaten Kotawaringin Timur dalam Angka 2023 (BPS Kab. Kotawaringin Timur)

2.2 Kebijakan Keuangan

Permendagri Nomor 86 Tahun 2017 menjelaskan keuangan daerah adalah semua hak dan kewajiban daerah dalam rangka menyelenggarakan pemerintahan daerah yang dapat dinilai dengan uang, termasuk segala bentuk kekayaan yang berhubungan dengan hak dan kewajiban daerah. Arah kebijakan keuangan daerah berisi uraian tentang kebijakan yang akan dipedomani selama satu anggaran dalam mengelola pendapatan daerah, belanja daerah dan pembiayaan daerah. Dengan melihat kemampuan tersebut dapat diperoleh gambaran dalam penentuan kebijakan daerah. Penyelenggaraan fungsi pemerintahan daerah.

Arah kebijakan ekonomi daerah disusun dengan berpedoman pada kondisi ekonomi Kabupaten Kotawaringin Timur. Arah kebijakan perekonomian di Tahun 2023 juga disusun dengan memperhatikan arahan pada RPJMD Tahun 2021-2026. Secara umum kondisi perekonomian Kabupaten Kotawaringin Timur di Tahun 2023 masih akan terpengaruh dengan situasi perekonomian nasional dan global. Kondisi perekonomian Kabupaten Kotawaringin Timur diproyeksikan akan tetap tumbuh dan meningkat, antara lain didukung oleh kebijakan pembangunan infrastruktur, terkendalinya inflasi dan dukungan regulasi yang kondusif terhadap peningkatan investasi. Berdasarkan hasil evaluasi capaian sampai dengan Triwulan II Tahun 2023, yang berimplikasi pada perlunya penyesuaian target pendapatan, perubahan target kinerja program/ kegiatan beserta pagu indikatifnya. Penyesuaian tersebut meliputi perubahan asumsi ekonomi makro, asumsi pendapatan, belanja dan pembiayaan daerah.



Penyusunan Perubahan Kebijakan Umum APBD dilakukan secara menyeluruh guna mengadaptasi perubahan asumsi ekonomi makro, asumsi pendapatan, belanja dan pembiayaan daerah yang terjadi karena perubahan asumsi makro yang berimbas pada stuktur APBD Kabupaten Kotawaringin Timur Tahun Anggaran 2023, maupun untuk menampung tambahan belanja prioritas yang belum terakomodasi dalam APBD.

2.2.1 Perubahan Kebijakan Pendapatan Daerah

Memperhatikan realisasi pendapatan daerah dalam APBD Kabupaten Kotawaringin Timur Tahun Anggaran 2023 dan Realisasi Pendapatan Daerah sampai dengan bulan Juli 2023, ada beberapa kebijakan keuangan yang akan mempengaruhi realisasi pendapatan daerah Tahun Anggaran 2023, sehingga perlu untuk melakukan perubahan target pendapatan daerah dalam Perubahan APBD Tahun 2023. Adapun beberapa hal yang perlu menjadi perhatian dalam target pendapatan dalam Perubahan APBD 2023 ini adalah sebagai berikut:

1. Secara umum PAD yang dianggarkan dalam Perubahan APBD Tahun Anggaran 2023 mengalami kenaikan dari target APBD Murni sebesar Rp126.568.335.874,00 (seratus dua puluh enam milyar lima ratus enam puluh delapan juta tiga ratus tiga puluh lima ribu delapan ratus tujuh puluh empat rupiah) atau 30,76%;
2. Pendapatan yang bersumber dari Pendapatan Transfer yang dianggarkan dalam Perubahan APBD Tahun Anggaran 2023 mengalami kenaikan dari target APBD Murni sebesar Rp124.985.663.700,00 (seratus dua puluh empat milyar sembilan ratus delapan puluh lima juta enam ratus enam puluh tiga ribu tujuh ratus rupiah) atau 7,65%; dan
3. Lain-Lain Pendapatan Daerah yang Sah yang dianggarkan dalam Perubahan APBD Tahun Anggaran 2023 tidak mengalami perubahan dari target APBD Murni sebesar Rp.11.276.788.600,00 (sebelas milyar dua ratus tujuh puluh enam juta tujuh ratus delapan puluh delapan ribu enam ratus rupiah) atau 0%;

Berdasarkan pertimbangan di atas, maka asumsi Pendapatan Daerah Kabupaten Kotawaringin Timur pada Perubahan APBD Tahun Anggaran 2023 secara keseluruhan mengalami peningkatan sebesar Rp251.553.999.574,00 (dua ratus lima puluh satu milyar lima ratus lima puluh tiga juta sembilan ratus sembilan puluh sembilan ribu lima ratus tujuh puluh empat rupiah) atau 12,30% dari target yang ditetapkan pada APBD Murni 2023, dengan rincian sebagaimana pada tabel berikut.

Tabel Perubahan Pendapatan Daerah berdasarkan Kebijakan Umum Perubahan APBD (KUPA) Tahun Anggaran 2023

Jenis Pendapatan Daerah	Sebelum Perubahan (Rp)	Setelah Perubahan (Rp)	Bertambah/ (Berkurang) (Rp)	(%)
Pendapatan Daerah				
Pendapatan Asli Daerah	411.509.285.262,00	538.077.621.136,00	126.568.335.874,00	30,76
Pajak Daerah	237.928.679.712,00	363.591.294.050,00	125.662.614.338,00	52,82
Retribusi Daerah	19.053.296.850,00	19.959.018.386,00	905.721.536,00	4,75
Hasil Pengelolaan Kekayaan Daerah yang Dipisahkan	11.276.788.600,00	11.276.788.600,00	0,00	0,00
Lain-lain PAD yang Sah	143.250.520.100,00	143.250.520.100,00	0,00	0,00
Pendapatan Transfer	1.634.460.306.300,00	1.759.445.970.000,00	124.985.663.700,00	7,65
Pendapatan Transfer Pemerintah Pusat	1.484.718.734.000,00	1.547.981.134.000,00	63.262.400.000,00	4,26
Pendapatan transfer Antar Daerah	149.741.572.300,00	211.464.836.000,00	61.723.263.700,00	41,22



CATATAN ATAS LAPORAN KEUANGAN (AUDITED)
TAHUN ANGGARAN 2023

Jenis Pendapatan Daerah	Sebelum Perubahan (Rp)	Setelah Perubahan (Rp)	Bertambah/ (Berkurang) (Rp)	(%)
Lain-lain Pendapatan Daerah yg Sah	0,00	0,00	0,00	0,00
Lain-Lain Pendapatan Sesuai Ketentuan Perundang-undangan	0,00	0,00	0,00	0,00
Jumlah	2.045.969.591.562,00	2.297.523.591.136,00	251.553.999.574,00	12,30

2.2.2 Kebijakan Belanja Daerah

Hasil evaluasi pelaksanaan APBD Kabupaten Kotawaringin Timur sampai dengan Triwulan II (Juni 2023) dan penyesuaian belanja dari Pemerintah Pusat dan Pemerintah Provinsi Kalimantan Tengah serta memperhatikan sinkronisasi kebijakan belanja dari Pemerintah Pusat dan Pemerintah Provinsi Kalimantan Tengah, maka kebijakan belanja pada perubahan Kebijakan Umum Perubahan APBD Kabupaten Kotawaringin Timur Tahun Anggaran 2023, difokuskan sebagai berikut.

1. Tambahan penghasilan hanya diberikan kepada PNSD/ CPNSD sesuai dengan Peraturan Bupati Kotawaringin Timur;
2. Pemberian tambahan penghasilan bagi guru PNSD/ CPNSD yang belum bersertifikasi dan Tunjangan Profesi Guru disesuaikan dengan kebijakan Pemerintah Pusat;
3. Penganggaran belanja pegawai untuk kebutuhan kenaikan gaji berkala, kenaikan pangkat, tunjangan keluarga dan mutasi pegawai 2,5% dari jumlah belanja pegawai untuk gaji pokok dan tunjangan;
4. Pemberian belanja hibah dan bantuan sosial yang bersumber dari APBD berpedoman kepada Peraturan Kepala Daerah yang telah disesuaikan dengan Pasal 298 ayat (4) dan ayat (5) UU Nomor 23 Tahun 2014, PP Nomor 12 Tahun 2019 dan Permendagri Nomor 77 Tahun 2020 tentang Pedoman Teknis Pengelola Keuangan Daerah;
5. Pemerintah Kabupaten Kotawaringin Timur pada Perubahan APBD Tahun Anggaran 2023 mengalokasikan Belanja Tidak Terduga sebesar Rp5.000.000.000,00 atau sama dengan Anggaran Murni Tahun Anggaran 2023;
6. Penyesuaian Alokasi belanja program/ kegiatan yang bersumber dari pemerintahan pusat dan Provinsi Kalimantan Tengah. Penyesuaian sasaran program/ kegiatan memperhatikan dinamika permasalahan yang timbulnya di masyarakat. Rencana anggaran atas kegiatan-kegiatan yang waktu pelaksanaannya baik secara administratif maupun fisik tidak dapat diselesaikan sampai akhir Tahun Anggaran 2023 dapat dihindari, dan direncanakan dalam APBD tahun anggaran berikutnya. Kegiatan-kegiatan yang sifatnya pembangunan fisik (kontruksi) memperhatikan batas waktu penyelesaian sampai dengan batas akhir pembayaran pekerjaan pada tahun berikutnya, kecuali mengalami *force majeure*.

Belanja Daerah Kabupaten Kotawaringin Timur pada Perubahan Kebijakan Umum Anggaran Pendapatan dan Belanja Daerah Tahun Anggaran 2023 secara umum dianggarkan sebesar Rp2.457.932.557.380,00 dengan rincian sebagai berikut.

1. Belanja Operasi mengalami kenaikan sebesar Rp333.427.119.006,00 atau 22,25%;
2. Belanja Modal mengalami penurunan sebesar Rp8.093.965.421,00 atau 2,53%;
3. Belanja Tidak Terduga tidak mengalami perubahan Rp5.000.000.000,00 atau 0%; dan
4. Belanja Transfer mengalami peningkatan Rp25.950.248.995,00 atau 9,14%.

Rincian Perubahan Belanja Daerah Tahun Anggaran 2023 pada Tabel berikut.



Tabel Perubahan Belanja Daerah berdasarkan Kebijakan Umum Perubahan APBD (KUPA)
Tahun Anggaran 2023

Uraian	Nilai		Bertambah/ (Berkurang)	
	Sebelum Perubahan (Rp)	Setelah Perubahan (Rp)	(Rp)	(%)
BELANJA				
Belanja Operasi	1.498.233.051.823,00	1.831.660.170.829,00	333.427.119.006,00	22,25
Belanja pegawai	776.339.518.438,00	942.688.447.633,00	166.348.929.195,00	21,43
Belanja Barang dan Jasa	645.700.802.585,00	764.088.941.694,00	118.388.139.109,00	18,33
Belanja Subsidi	400.000.000,00	1.897.100.000,00	1.497.100.000,00	374,28
Belanja Hibah	74.439.760.800,00	121.221.444.458,00	46.781.683.658,00	63,85
Belanja Bantuan Sosial	1.352.970.000,00	1.764.237.044,00	411.267.044,00	30,40
Belanja Modal	319.347.121.117,00	311.253.155.696,00	(8.093.965.421,00)	(2,53)
Belanja modal Tanah	8.406.715.000,00	5.100.015.000,00	(3.306.700.000,00)	(39,33)
Belanja modal Peralatan dan Mesin	81.796.616.945,00	82.200.044.815,00	403.427.870,00	0,49
Belanja modal Gedung dan Bangunan	78.104.623.608,00	76.697.682.618,00	(1.406.940.990,00)	(1,80)
Belanja modal Jalan, Jaringan dan Irigasi	150.636.387.564,00	146.864.635.263,00	(3.771.752.301,00)	(2,59)
Belanja modal Aset Tetap Lainnya	337.778.000,00	38.278.000,00	(299.500.000,00)	(88,67)
Belanja modal Aset Lainnya	65.000.000,00	352.500.000,00	287.500.000,00	442,31
Belanja Tidak Terduga	5.000.000.000,00	5.000.000.000,00	0,00	0,00
Belanja Tidak Terduga	5.000.000.000,00	5.000.000.000,00	0,00	0,00
Transfer	284.068.981.860,00	310.019.230.855,00	25.950.248.995,00	9,14
Belanja Bagi Hasil	25.698.197.660,00	42.217.088.555,00	16.518.890.895,00	64,28
Belanja Bantuan Keuangan	258.370.784.200,00	267.802.142.300,00	9.431.358.100,00	3,65
Jumlah Belanja	2.106.649.154.800,00	2.457.932.557.380,00	351.283.402.580,00	16,67
Surplus/ (Defisit)	(60.679.563.238,00)	(160.408.966.244,00)	(99.729.403.006,00)	(164,35)

2.2.3 Kebijakan Pembiayaan Daerah

Berdasarkan evaluasi oleh Tim Anggaran Pemerintah Daerah Kabupaten Kotawaringin Timur sampai dengan bulan Juni 2023, maka kebijakan pembiayaan pada Perubahan Kebijakan Umum APBD Tahun Anggaran 2023 diarahkan sebagai berikut:

1. **Penerimaan pembiayaan.** Sisa Lebih Perhitungan Anggaran Tahun sebelumnya Tahun 2023 disesuaikan dengan hasil audit BPK-RI Perwakilan Provinsi Kalimantan Tengah atas Laporan Pelaksanaan APBD Tahun Anggaran 2023; dan
2. **Pengeluaran pembiayaan.** Penyertaan modal kepada perusahaan daerah dialokasikan berpedoman kepada peraturan daerah atau ketentuan lain yang mengatur mengenai Penyertaan Modal untuk penguatan modal Perusahaan Daerah.

Pembiayaan Daerah Kabupaten Kotawaringin Timur Tahun Anggaran 2023 mengalami kenaikan sebesar Rp132.646.484.427,00 atau sebesar 218,60% (Pembiayaan Netto) dengan rincian sebagai berikut.



**CATATAN ATAS LAPORAN KEUANGAN (AUDITED)
TAHUN ANGGARAN 2023**

1. Penerimaan pembiayaan dari Sisa Lebih Perhitungan Anggaran Tahun sebelumnya (SiLPA) Tahun 2023 sesuai dengan hasil audit BPK-RI Perwakilan Provinsi Kalimantan Tengah atas Laporan Keuangan Pemerintah Daerah Kabupaten Kotawaringin Timur Tahun 2023 yaitu sebesar Rp133.146.484.426,67 atau sebesar 178,27%; dan
2. Pengeluaran Pembiayaan pada Perubahan APBD Kabupaten Kotawaringin Timur Tahun Anggaran 2023 mengalami kenaikan sebesar Rp500.000.000,00 atau sebesar 3,57.

Rincian Perubahan Pembiayaan Daerah Tahun Anggaran 2023 tersaji tabel berikut.

**Tabel Perubahan Pembiayaan Daerah Berdasarkan Kebijakan Umum Perubahan APBD (KUPA)
Tahun Anggaran 2023**

Uraian	Nilai		Bertambah/ (Berkurang)	
	Sebelum Perubahan (Rp)	Setelah Perubahan (Rp)	(Rp)	(%)
Penerimaan Pembiayaan	74.689.563.238,00	207.836.047.664,67	133.146.484.426,67	178,27
SILPA TA Sebelumnya	74.689.563.238,00	207.836.047.664,67	133.146.484.426,67	178,27
Pencairan Dana Cadangan	0,00	0,00	0,00	-
Hasil Penjualan Kekayaan Daerah yang Dipisahkan	0,00	0,00	0,00	-
Penerimaan Pinjaman Daerah	0,00	0,00	0,00	-
Penerimaan Kembali Pemberian Pinjaman	0,00	0,00	0,00	-
Penerimaan Piutang Daerah	0,00	0,00	0,00	-
Jumlah	74.689.563.238,00	207.836.047.664,67	133.146.484.426,67	178,27
Pengeluaran Pembiayaan	14.010.000.000,00	14.510.000.000,00	500.000.000,00	3,57
Pembentukan Dana Cadangan	0,00	0,00	0,00	-
Penyertaan Modal (Investasi) Pemerintah Daerah	14.010.000.000,00	14.510.000.000,00	500.000.000,00	3,57
Pembayaran Pokok Utang	0,00	0,00	0,00	-
Pemberian Pinjaman Daerah	0,00	0,00	0,00	-
Jumlah	14.010.000.000,00	14.510.000.000,00	500.000.000,00	3,57
Pembiayaan Netto	60.679.563.238,00	193.326.047.664,67	132.646.484.426,67	218,60
SILPA	0,00	32.917.081.420,67	32.917.081.420,67	-

2.3 Indikator Pencapaian Target Kinerja APBD

Sesuai dengan amanat Peraturan Pemerintah No. 08 tahun 2006 tentang Pelaporan Keuangan dan Kinerja Instansi Pemerintah Pasal 2 menyatakan bahwa dalam rangka pertanggungjawaban pelaksanaan APBN/ APBD setiap entitas wajib menyusun dan menyajikan : (a) Laporan Keuangan dan (b) Laporan Kinerja. Laporan Kinerja adalah ikhtisar yang menjelaskan secara ringkas dan lengkap tentang capaian kinerja yang disusun berdasarkan rencana kerja yang ditetapkan dalam rangka pelaksanaan APBN/ APBD. Berdasarkan kebijakan pembangunan daerah dan kebijakan belanja berdasarkan Urusan, maka Pemerintah Kabupaten Kotawaringin Timur Melaksanakan Urusan Wajib yang berkaitan dengan Pelayanan Dasar , Urusan Pemerintah Wajib yang tidak berkaitan dengan Pelayanan Dasar, Urusan Pemerintahan Pilihan, Unsur Pendukung Urusan Pemerintahan, Unsur Penunjang Urusan pemerintahan, Unsur Pengawasan Urusan Pemerintahan, Unsur Kewilayahan, dan Unsur Pemerintahan Umum, Secara umum capaian pendapatan mencapai 91,44% dari Target, belanja daerah mencapai 83,82% dari target yang direncanakan. Rincian Target pendapatan, Belanja dan realisasi per urusan Satuan Kerja Perangkat Daerah adalah sebagai berikut.



CATATAN ATAS LAPORAN KEUANGAN (AUDITED)
TAHUN ANGGARAN 2023

Kode	Uraian	Jumlah (Rp)		Bertambah/ Berkurang	
		Anggaran Setelah Perubahan (Rp)	Realisasi (Rp)	(Rp)	(%)
4	PENDAPATAN DAERAH	2.297.523.591.136,00	2.100.930.078.345,27	(196.593.512.790,73)	(8,56)
4.1	URUSAN PEMERINTAHAN WAJIB YANG BERKAITAN DENGAN PELAYANAN DASAR	141.122.147.536,00	234.939.828.840,19	93.817.681.304,19	66,48
4.1.01	PENDIDIKAN	3.000.000,00	64.200.328.314,00	64.197.328.314,00	2.139.910,94
4.1.02	KESEHATAN	136.788.622.300,00	167.080.857.329,19	30.292.235.029,19	22,15
4.1.03	PEKERJAAN UMUM DAN PENATAAN RUANG	4.225.525.236,00	3.614.738.197,00	(610.787.039,00)	(14,45)
4.1.05	KETENTERAMAN, KETERTIBAN UMUM SERTA PERLINDUNGAN MASYARAKAT	105.000.000,00	43.905.000,00	(61.095.000,00)	(58,19)
4.2	URUSAN PEMERINTAHAN WAJIB YANG TIDAK BERKAITAN DENGAN PELAYANAN DASAR	8.175.998.500,00	4.126.633.377,00	(4.049.365.123,00)	(49,53)
4.2.11	LINGKUNGAN HIDUP	3.186.878.000,00	547.101.000,00	(2.639.777.000,00)	(82,83)
4.2.15	PERHUBUNGAN	4.059.120.500,00	2.695.137.414,00	(1.363.983.086,00)	(33,60)
4.2.16	KOMUNIKASI & INFORMATIKA	700.000.000,00	760.984.963,00	60.984.963,00	8,71
4.2.19	KEPEMUDAAN DAN OLAHRAGA	100.000.000,00	100.775.000,00	775.000,00	0,78
4.2.22	KEBUDAYAAN	130.000.000,00	22.635.000,00	(107.365.000,00)	(82,59)
4.3	URUSAN PEMERINTAHAN PILIHAN	4.696.036.350,00	3.735.137.918,00	(960.898.432,00)	(20,46)
4.3.25	KELAUTAN DAN PERIKANAN	165.375.000,00	74.000.000,00	(91.375.000,00)	(55,25)
4.3.27	PERTANIAN	837.549.350,00	1.462.650.818,00	625.101.468,00	74,63
4.3.30	PERDAGANGAN	3.693.112.000,00	2.198.487.100,00	(1.494.624.900,00)	(40,47)
4.4	UNSUR PENDUKUNG URUSAN PEMERINTAHAN	496.125.000,00	509.959.005,00	13.834.005,00	2,79
4.4.01	SEKRETARIAT DAERAH	496.125.000,00	509.959.005,00	13.834.005,00	2,79
4.5	UNSUR PENUNJANG URUSAN PEMERINTAHAN	2.143.033.283.750,00	1.857.618.519.205,08	(285.414.764.544,92)	(13,32)
4.5.02	KEUANGAN	2.143.033.283.750,00	1.857.618.519.205,08	(285.414.764.544,92)	(13,32)
5	BELANJA DAERAH	2.457.932.557.380,00	2.060.149.352.101,42	(397.783.205.278,58)	(16,18)
5.1	URUSAN PEMERINTAHAN WAJIB YANG BERKAITAN DENGAN PELAYANAN DASAR	1.415.023.538.611,00	1.166.154.586.259,74	(248.868.952.351,26)	(17,59)
5.1.01	PENDIDIKAN	631.766.848.196,00	510.783.988.433,05	(120.982.859.762,95)	(19,15)
5.1.02	KESEHATAN	543.471.585.010,00	480.354.184.523,14	(63.117.400.486,86)	(11,61)
5.1.03	PEKERJAAN UMUM DAN PENATAAN RUANG	192.394.740.535,00	136.082.811.749,00	(56.311.928.786,00)	(29,27)



CATATAN ATAS LAPORAN KEUANGAN (AUDITED)
TAHUN ANGGARAN 2023

Kode	Uraian	Jumlah (Rp)		Bertambah/ Berkurang	
		Anggaran Setelah Perubahan (Rp)	Realisasi (Rp)	(Rp)	(%)
5.1.05	KETENTERAMAN, KETERTIBAN UMUM SERTA PERLINDUNGAN MASYARAKAT	36.754.383.729,00	30.773.124.797,30	(5.981.258.931,70)	(16,27)
1	SATUAN POLISI PAMONG PRAJA	13.528.999.058,00	12.312.142.996,80	(1.216.856.061,20)	(8,99)
2	DINAS PEMADAM KEBAKARAN DAN PENYELAMATAN	12.846.781.283,00	10.120.853.455,50	(2.725.927.827,50)	(21,22)
3	BADAN PENANGGULANGAN BENCANA DAERAH	10.378.603.388,00	8.340.128.345,00	(2.038.475.043,00)	(19,64)
5.1.06	SOSIAL	10.635.981.141,00	8.160.476.757,25	(2.475.504.383,75)	(23,27)
5.2	URUSAN PEMERINTAHAN WAJIB YANG TIDAK BERKAITAN DENGAN PELAYANAN DASAR	214.236.325.926,00	185.045.718.237,35	(29.190.607.688,65)	(13,63)
5.2.07	TENAGA KERJA	11.037.427.133,00	7.733.099.588,00	(3.304.327.545,00)	(29,94)
5.2.08	PEMBERDAYAAN PEREMPUAN DAN PERLINDUNGAN ANAK	14.428.863.644,00	11.206.122.584,00	(3.222.741.060,00)	(22,34)
5.2.09	PANGAN	5.989.146.804,00	4.718.040.660,00	(1.271.106.144,00)	(21,22)
5.2.11	LINGKUNGAN HIDUP	24.425.192.240,00	21.671.510.681,35	(2.753.681.558,65)	(11,27)
5.2.12	ADMINISTRASI KEPENDUDUKAN DAN PENCATATAN SIPIL	11.270.958.363,00	8.955.183.192,00	(2.315.775.171,00)	(20,55)
5.2.13	PEMBERDAYAAN MASYARAKAT DAN DESA	16.934.760.637,00	15.126.888.441,00	(1.807.872.196,00)	(10,68)
5.2.15	PERHUBUNGAN	32.796.987.397,00	29.849.687.321,00	(2.947.300.076,00)	(8,99)
5.2.16	KOMUNIKASI & INFORMATIKA	13.017.743.880,00	11.318.398.841,00	(1.699.345.039,00)	(13,05)
5.2.17	KOPERASI, USAHA KECIL, DAN MENENGAH	6.683.801.156,00	5.747.574.904,00	(936.226.252,00)	(14,01)
5.2.18	PENANAMAN MODAL	20.943.512.695,00	16.636.736.334,00	(4.306.776.361,00)	(20,56)
5.2.19	KEPEMUDAAN DAN OLAHRAGA	38.624.568.539,00	37.439.854.871,00	(1.184.713.668,00)	(3,07)
5.2.22	KEBUDAYAAN	12.681.177.297,00	10.417.316.156,00	(2.263.861.141,00)	(17,85)
5.2.23	PERPUSTAKAAN	5.402.186.141,00	4.225.304.664,00	(1.176.881.477,00)	(21,79)
5.3	URUSAN PEMERINTAHAN PILIHAN	87.104.494.490,00	73.518.835.035,00	(13.585.659.455,00)	(1,56)
5.3.25	KELAUTAN DAN PERIKANAN	13.187.621.563,00	12.296.886.895,00	(890.734.668,00)	(6,75)
5.3.27	PERTANIAN	55.720.511.026,00	45.520.413.487,00	(10.200.097.539,00)	(18,31)
5.3.30	PERDAGANGAN	18.196.361.901,00	15.701.534.653,00	(2.494.827.248,00)	(13,71)
5.4	UNSUR PENDUKUNG URUSAN PEMERINTAHAN	195.730.484.849,00	165.235.125.867,35	(30.495.358.981,65)	(15,58)
5.4.01	SEKRETARIAT DAERAH	129.546.315.019,00	107.517.448.081,35	(22.028.866.937,65)	(17,00)
5.4.02	SEKRETARIAT DPRD	66.184.169.830,00	57.717.677.786,00	(8.466.492.044,00)	(12,79)



CATATAN ATAS LAPORAN KEUANGAN (AUDITED)
TAHUN ANGGARAN 2023

Kode	Uraian	Jumlah (Rp)		Bertambah/ Berkurang	
		Anggaran Setelah Perubahan (Rp)	Realisasi (Rp)	(Rp)	(%)
5.5	UNSUR PENUNJANG URUSAN PEMERINTAHAN	390.817.286.359,00	336.309.343.329,00	(54.507.943.030,00)	(13,95)
5.5.01	PERENCANAAN	14.949.239.302,00	11.641.613.167,00	(3.307.626.135,00)	(22,13)
5.5.02	KEUANGAN	360.231.810.182,00	312.556.943.875,00	(47.674.866.307,00)	(13,23)
1	BADAN KEUANGAN DAN ASET DAERAH	341.489.258.777,00	296.041.215.064,00	(45.448.043.713,00)	(13,31)
2	BADAN PENDAPATAN DAERAH	18.742.551.405,00	16.515.728.811,00	(2.226.822.594,00)	(11,88)
5.5.03	KEPEGAWAIAN	15.636.236.875,00	12.110.786.287,00	(3.525.450.588,00)	(22,55)
5.6	UNSUR PENGAWASAN URUSAN PEMERINTAHAN	15.036.733.280,00	12.537.898.846,75	(2.498.834.433,25)	(16,62)
5.6.01	INSPEKTORAT	15.036.733.280,00	12.537.898.846,75	(2.498.834.433,25)	(16,62)
5.7	UNSUR KEWILAYAHAN	106.469.564.582,00	89.516.660.970,23	(16.952.903.611,77)	(15,92)
5.7.01	KECAMATAN	106.469.564.582,00	89.516.660.970,23	(16.952.903.611,77)	(15,92)
1	KECAMATAN KOTA BESI	6.691.013.488,00	6.295.347.374,00	(395.666.114,00)	(5,91)
2	KECAMATAN CEMPAGA	5.107.883.432,00	4.000.768.470,00	(1.107.114.962,00)	(21,67)
3	KECAMATAN MENTAYA HULU	4.075.854.896,00	3.793.346.375,00	(282.508.521,00)	(6,93)
4	KECAMATAN PARENGGEAN	7.586.874.523,00	6.435.076.150,00	(1.151.798.373,00)	(15,18)
5	KECAMATAN BAAMANG	18.455.554.310,00	13.649.585.997,57	(4.805.968.312,43)	(26,04)
6	KECAMATAN MENTAWA BARU KETAPANG	13.352.559.056,00	12.113.189.816,00	(1.239.369.240,00)	(9,28)
7	KECAMATAN MENTAYA HILIR UTARA	3.603.639.306,00	2.943.962.793,00	(659.676.513,00)	(18,31)
8	KECAMATAN MENTAYA HILIR SELATAN	6.041.166.743,00	5.424.049.894,00	(617.116.849,00)	(10,22)
9	KECAMATAN PULAU HANAUT	4.834.966.144,00	3.605.147.423,00	(1.229.818.721,00)	(25,44)
10	KECAMATAN ANTANG KALANG	5.981.629.202,00	5.443.627.323,00	(538.001.879,00)	(8,99)
11	KECAMATAN TELUK SAMPIT	4.133.997.494,00	3.113.472.645,00	(1.020.524.849,00)	(24,69)
12	KECAMATAN SERANAU	5.149.990.709,00	4.659.824.736,00	(490.165.973,00)	(9,52)
13	KECAMATAN CEMPAGA HULU	3.868.210.064,00	3.181.794.724,66	(686.415.339,34)	(17,75)
14	KECAMATAN TELAWANG	4.011.919.157,00	3.168.384.976,00	(843.534.181,00)	(21,03)
15	KECAMATAN BUKIT SANTUAI	6.021.737.814,00	4.990.278.134,00	(1.031.459.680,00)	(17,13)
16	KECAMATAN TUALAN HULU	3.971.147.356,00	3.758.394.100,00	(212.753.256,00)	(5,36)
17	KECAMATAN TELAGA ANTANG	3.581.420.888,00	2.940.410.039,00	(641.010.849,00)	(17,90)

ℓ



CATATAN ATAS LAPORAN KEUANGAN (AUDITED)
TAHUN ANGGARAN 2023

Kode	Uraian	Jumlah (Rp)		Bertambah/ Berkurang	
		Anggaran Setelah Perubahan (Rp)	Realisasi (Rp)	(Rp)	(%)
5.8	UNSUR PEMERINTAHAN UMUM	33.514.129.283,00	31.831.183.556,00	(1.682.945.727,00)	(5,02)
5.8.01	KESATUAN BANGSA DAN POLITIK	33.514.129.283,00	31.831.183.556,00	(1.682.945.727,00)	(5,02)
6	PEMBIAYAAN DAERAH NETO	193.326.047.664,67	193.326.047.664,67	0,00	0,00

BAB III



BAB III

IKHTISAR REALISASI PENCAPAIAN KINERJA KEUANGAN

3.1 Ikhtisar Realisasi Pencapaian Target Kinerja Keuangan

Aspek keuangan dari pencapaian kinerja kegiatan dalam pelaksanaan program-program kerja pada Tahun Anggaran 2023 menggunakan Sistem Anggaran Kinerja. Sistem Anggaran Kinerja adalah sistem penganggaran yang berbasis kinerja (*Performance Based Budgeting*) yang merupakan suatu pendekatan sistematis dalam penyusunan anggaran yang mengaitkan pengeluaran yang dilakukan organisasi sektor publik dengan kinerja yang dihasilkannya dengan menggunakan informasi kinerja. Anggaran kinerja Pemerintah Kabupaten Kotawaringin Timur pada prinsipnya meliputi 3 komponen pokok yaitu (1) komponen pendapatan daerah, (2) komponen belanja daerah, (3) komponen pembiayaan. Secara rinci Realisasi Anggaran Pendapatan dan Belanja Daerah Tahun 2023 ditampilkan dalam tabel sebagai berikut.

Tabel Realisasi Anggaran Pendapatan APBD Kabupaten Kotawaringin Timur TA 2023

NO	Uraian	Anggaran Setelah Perubahan (Rp)	Realisasi (Rp)	%
I	PENDAPATAN ASLI DAERAH	538.077.621.136,00	374.879.069.055,27	69,67
	a. Pajak Daerah	363.591.294.050,00	190.852.763.606,00	52,49
	b. Retribusi Daerah	19.959.018.386,00	13.395.246.190,00	67,11
	c. Hasil Pengelolaan Kekayaan Daerah yang Dipisahkan	11.276.788.600,00	1.812.069.557,91	16,07
	d. Lain-lain PAD yang sah	143.250.520.100,00	168.818.989.701,36	117,85
II	PENDAPATAN TRANSFER	1.759.445.970.000,00	1.724.184.523.653,00	98,00
1	TRANSFER PEMERINTAH PUSAT	1.371.829.168.000,00	1.339.043.521.376,00	97,61
	a. Bagi Hasil Pajak	331.807.884.000,00	331.807.884.000,00	100,00
	b. Dana Alokasi Umum	805.177.949.000,00	805.076.641.750,00	99,99
	c. Dana Alokasi Khusus	234.843.335.000,00	202.158.995.626,00	86,08
2	TRANSFER PEMERINTAH PUSAT LAINNYA	176.151.966.000,00	176.151.966.000,00	100,00
	Dana Insentif Daerah (DID)	22.293.407.000,00	22.293.407.000,00	100,00
	Dana Desa	153.858.559.000,00	153.858.559.000,00	100,00
3	TRANSFER PEMERINTAH DAERAH LAINNYA	211.464.836.000,00	208.989.036.277,00	98,83
	Pendapatan Bagi Hasil Pajak	206.424.836.000,00	203.799.036.277,00	98,73
	Pendapatan Bagi hasil Lainnya	5.040.000.000,00	5.190.000.000,00	102,98
III	LAIN-LAIN PENDAPATAN DAERAH YANG SAH	0,00	1.864.315.450,00	-
	a. Pendapatan Hibah	0,00	1.866.485.637,00	-
	b. Pendapatan Lainnya	0,00	0,00	-
	Jumlah Pendapatan Daerah	2.297.523.591.136,00	2.100.930.078.345,27	91,44

Dari tabel di atas, secara keseluruhan target pendapatan dapat terealisasi sebesar 91,44%. Pendapatan asli daerah mencapai target 69,67% dari target yang terdiri dari Pendapatan pajak daerah yang terealisasi mencapai target 52,49%, Pendapatan retribusi Daerah mencapai target 67,11%, Pendapatan hasil pengelolaan kekayaan daerah yang dipisahkan yang realisasinya mencapai 16,07% dan lain-lain



CATATAN ATAS LAPORAN KEUANGAN (AUDITED)
TAHUN ANGGARAN 2023

pendapatan asli daerah yang sah yang terealisasi 117,85% dari target yang dianggarkan. Pendapatan transfer mencapai target 98,00% dari anggaran yang ditetapkan, yang terdiri dari Transfer Pemerintah Pusat tercapai target 97,61%; Transfer Pemerintah Pusat Lainnya tercapai target 100,00% dan Transfer Pemerintah Daerah Lainnya sebesar 0%. Dapat dijelaskan bahwa untuk realisasi penerimaan Dana Transfer tersebut, Pemerintah Kabupaten Kotawaringin Timur hanya menerima dan membukukan, adapun untuk penetapan anggaran berdasarkan estimasi penerimaan tahun sebelumnya maupun surat penetapan dari pihak pengirim Dana Transfer. Lain-lain Pendapatan yang sah hanya mencapai 0% atau sebesar Rp1.864.315.450,00. Kemudian, untuk anggaran belanja dapat dilihat pada tabel berikut.

Tabel Realisasi Anggaran Belanja APBD Kabupaten Kotawaringin Timur TA 2023

No	Jenis Belanja	Anggaran Setelah Perubahan (Rp)	Realisasi (Rp)	%
1	Belanja Operasi	1.831.660.170.829,00	1.537.185.770.843,69	83,92
2	Belanja Modal	311.253.155.696,00	249.443.369.668,73	80,14
3	Belanja Tak Terduga	5.000.000.000,00	1.809.076.166,00	36,18
4	Belanja Transfer	310.019.230.855,00	271.711.135.423,00	87,64
	Jumlah Belanja	2.457.932.557.380,00	2.060.149.352.101,42	83,82

Dalam pelaksanaan APBD 2023 untuk realisasi belanja dan transfer mencapai 83,82% atau Rp2.060.149.352.101,42 dari target yang ditetapkan sebesar Rp2.457.932.557.380,00 yang diperinci perjenis Belanja Operasi, Belanja Modal, Belanja Tak Terduga, dan Belanja Transfer, dengan rincian sebagai berikut.

1. Belanja Operasi realisasinya tercapai sebesar Rp1.537.185.770.843,69 atau 83,92% dari anggaran sebesar Rp1.831.660.170.829,00;
2. Belanja Modal terealisasi sebesar Rp249.443.369.668,73 atau 80,14% dari anggaran sebesar Rp311.253.155.696,00;
3. Belanja Tak Terduga realisasinya sebesar Rp1.809.076.166,73 atau 36,18% dari anggaran sebesar Rp5.000.000.000,00; dan
4. Belanja Transfer terealisasi sebesar Rp271.711.135.423,00 atau 87,64% dari anggaran sebesar Rp310.019.230.855,00.

Berdasarkan tabel tersebut di atas, realisasi APBD Kabupaten Kotawaringin Timur Tahun Anggaran 2023 mengalami surplus sebesar Rp40.780.726.243,85 atau 25,42%. Selanjutnya realisasi APBD Tahun Anggaran 2023 sesuai tabel berikut.

Tabel Realisasi APBD Kabupaten Kotawaringin Timur Tahun Anggaran 2023

No	Jenis Pembiayaan	Anggaran Setelah Perubahan (Rp)	Realisasi (Rp)	%
I	Pendapatan	2.297.523.591.136,00	2.100.930.078.345,27	91,44
II	Belanja	2.147.913.326.525,00	1.788.438.216.678,42	83,26
III	Transfer	310.019.230.855,00	271.711.135.423,00	87,64
	Surplus/(Defisit)	(160.408.966.244,00)	40.780.726.243,85	(25,42)
IV	Pembiayaan			
	a. Penerimaan Pembiayaan	207.836.047.664,67	207.836.047.664,67	100,00
	b. Pengeluaran Pembiayaan	14.510.000.000,00	14.510.000.000,00	100,00
	Pembiayaan Netto	193.326.047.664,67	193.326.047.664,67	100,00
	Sisa Lebih Perhitungan Anggaran	32.917.081.420,67	234.106.773.908,52	711,20



CATATAN ATAS LAPORAN KEUANGAN (AUDITED)
TAHUN ANGGARAN 2023

Secara rinci Pendapatan, belanja, Transfer dan pembiayaan masing-masing dapat dikemukakan sebagaimana tabel berikut:

Tabel Anggaran Pendapatan dan Realisasi APBD TA 2023

Pendapatan daerah	2023		%
	Anggaran Perubahan (Rp)	Realisasi (Rp)	
Pendapatan Asli Daerah (PAD)	538.077.621.136,00	374.879.069.055,27	69,67
Pendapatan Transfer	1.759.445.970.000,00	1.724.184.523.653,00	98,00
Lain-lain Pendapatan yang Sah	0,00	1.866.485.637,00	-
Jumlah Pendapatan Daerah	2.297.523.591.136,00	2.100.930.078.345,27	91,44

Tabel Anggaran Belanja dan Realisasi APBD Tahun Anggaran 2023

Belanja	2023		%
	Anggaran perubahan (Rp)	Realisasi (Rp)	
Belanja Operasi	1.831.660.170.829,00	1.537.185.770.843,69	83,92
Belanja Pegawai	942.688.447.633,00	767.567.930.247,00	81,42
Belanja Barang & Jasa	764.088.941.694,00	653.855.292.263,69	85,57
Belanja Subsidi	1.897.100.000,00	1.734.013.578,00	91,40
Belanja Hibah	121.221.444.458,00	112.807.037.255,00	93,06
Belanja Bantuan Sosial	1.764.237.044,00	1.221.497.500,00	69,24
Belanja Modal	311.253.155.696,00	249.443.369.668,73	80,14
Belanja Modal Tanah	5.100.015.000,00	1.097.796.558,80	21,53
Belanja Modal peralatan Mesin	82.200.044.815,00	73.216.741.283,00	89,07
Belanja Modal Gedung dan bangunan	76.697.682.618,00	63.896.014.749,39	83,31
Belanja Modal Jalan, Irigasi dan jaringan	146.864.635.263,00	110.903.417.472,54	75,51
Belanja Modal Aset Tetap lainnya	38.278.000,00	15.000.000,00	39,19
Belanja Modal Aset Lainnya	352.500.000,00	314.399.605,00	89,19
Belanja Tak terduga	5.000.000.000,00	1.809.076.166,00	36,18
Jumlah Belanja Daerah	2.147.913.326.525,00	1.788.438.216.678,42	83,26

Tabel Anggaran Transfer dan Realisasi APBD Tahun Anggaran 2023

Belanja Transfer	2023		%
	Anggaran Perubahan (Rp)	Realisasi (Rp)	
Transfer Bagi Hasil Pendapatan	310.019.230.855,00	271.711.135.423,00	87,64
Transfer Bagi Hasil Pajak Daerah	39.088.336.622,00	11.946.956.106,00	30,56
Transfer Hasil Retribusi	3.128.751.933,00	0,00	0
Transfer Bagi Hasil Pendapatan Lainnya	267.802.142.300,00	259.764.179.317,00	97,00
Transfer Bantuan Keuangan	0,00	0,00	0
Transfer Bantuan Keuangan ke pemda lainnya	0,00	0,00	0
Transfer Bantuan Ke desa	0,00	0,00	0
Transfer bantuan keuangan lainnya	0,00	0,00	0
Jumlah Transfer	310.019.230.855,00	271.711.135.423,00	87,64



Tabel Pembiayaan APBD Kabupaten Kotawaringin Timur TA 2023

No	Jenis Pembiayaan	Anggaran (Rp)	Realisasi (Rp)	%
I	Penerimaan Pembiayaan	207.836.047.664,67	207.836.047.664,67	100,00
	a. Penggunaan SILPA	207.836.047.664,67	207.836.047.664,67	100,00
	b. Penerimaan kembali Piutang	0,00	0,00	0,00
II	Pengeluaran pembiayaan	14.510.000.000,00	14.510.000.000,00	100,00
	a. Penyertaan Modal / investasi Pemda	14.510.000.000,00	14.510.000.000,00	100,00
	Pembiayaan Netto	193.326.047.664,67	193.326.047.664,67	100,00
	Sisa Lebih Pembiayaan Anggaran (SILPA)	32.917.081.420,67	234.106.773.908,52	711,20

Surplus belanja dan transfer sebesar Rp40.780.726.243,85 dijumlahkan dengan realisasi pembiayaan netto sebesar Rp193.326.047.664,67 menghasilkan SiLPA untuk tahun yang berakhir sampai dengan 31 Desember 2023 sebesar Rp234.106.773.908,52. Unsur utama dari penerimaan pembiayaan adalah penggunaan sisa lebih perhitungan anggaran sebelumnya. Hal ini dilakukan untuk memenuhi batas minimal pelayanan umum dan penyelenggaraan pemerintahan. Sedangkan pengeluaran pembiayaan setiap tahun digunakan untuk penyertaan modal kepada Badan Usaha Milik Pemerintah Daerah Kabupaten/ Provinsi (BUMD) dengan tujuan untuk meningkatkan sumber-sumber PAD dan memperkuat kemampuan likuiditas Kas Daerah.

Tingkat kemandirian pemerintah daerah, Berdasarkan realisasi APBD dapat diukur tingkat kemandirian pemerintah Kabupaten Kotawaringin Timur dengan menggunakan ukuran beberapa rasio atau perbandingan sebagai berikut.

Proyeksi RPJMD untuk Tahun 2023 :					
a.	PAD	=	259.552.924.000,00	x	1,00 = 0,20
	<u>BELANJA</u>		<u>1.279.219.385.650,00</u>		

Realisasi APBD TA 2023 :					
	PAD	=	374.879.069.055,27	x	1,00 = 0,21
	<u>BELANJA</u>		<u>1.788.438.216.678,42</u>		

Capaian tersebut menunjukkan bahwa PAD Kabupaten Kotawaringin Timur hanya mampu mendanai belanja sebesar 21% sedangkan sisanya dibiayai dari dana perimbangan dan pendapatan lainnya yang diperoleh dari pemerintah pusat dan provinsi. Tahun 2023 jika dibandingkan dengan proyeksi di RPJMD mencapai 20% sedangkan realisasi LRA mencapai 21%

Proyeksi RPJMD untuk Tahun 2023 :					
b.	PAD	=	259.552.924.000,00	x	1,00 = 0,24
	<u>BELANJA OPERASI</u>		<u>1.067.943.155.475,00</u>		



CATATAN ATAS LAPORAN KEUANGAN (AUDITED)
TAHUN ANGGARAN 2023

Realisasi APBD TA 2023 :					
	PAD	=	374.879.069.055,27	x	1,00 = 0,24
	<u>BELANJA OPERASI</u>		<u>1.537.185.770.843,69</u>		

Capaian tersebut menunjukkan bahwa PAD Kabupaten Kotawaringin Timur hanya mampu mendanai belanja operasi sebesar 24% sedangkan sisanya dibiayai dari dana perimbangan dan pendapatan lainnya yang diperoleh dari pemerintah pusat dan provinsi. Hal ini berarti bahwa untuk menjaga kelangsungan operasi pelaksanaan pemerintahanpun belum dapat didanai dengan PAD. Tahun 2023 jika dibandingkan dengan proyeksi di RPJMD yang mencapai 24% sedangkan realisasi LRA mencapai 24%

Proyeksi RPJMD untuk Tahun 2023 :					
c.	PAD + DANA BAGI HASIL	=	494.524.766.050,00	x	1,00 = 0,39
	<u>BELANJA</u>		<u>1.279.219.385.650,00</u>		

Realisasi APBD TA 2023 :					
	PAD + DANA BAGI HASIL	=	915.675.989.332,27	x	1,00 = 0,51
	<u>BELANJA</u>		<u>1.788.438.216.678,42</u>		

Capaian tersebut menunjukkan bahwa PAD Kabupaten Kotawaringin Timur ditambah dengan pendapatan bagi hasil pajak dan bukan pajak hanya mampu menutupi belanja sebesar 51% sedangkan sisanya dibiayai dari dana perimbangan dan pendapatan lainnya yang diperoleh dari pemerintah pusat dan provinsi. Hal ini berarti bahwa seluruh pendapatan yang bersumber dari potensi Kabupaten Kotawaringin Timur baik yang dipungut sendiri maupun melalui pemerintah pusat belum dapat menutupi kebutuhan belanja pemerintah. Tahun 2023 jika dibandingkan dengan proyeksi di RPJMD yang mencapai sebesar 39% sedangkan realisasi LRA mencapai 51%

Proyeksi RPJMD untuk Tahun 2023 :					
d.	PAD + DANA BAGI HASIL	=	494.524.766.050,00	x	1,00 = 0,46
	<u>BELANJA OPERASI</u>		<u>1.067.943.155.475,00</u>		

Realisasi APBD TA 2023 :					
	PAD + DANA BAGI HASIL	=	915.675.989.332,27	x	1,00 = 0,46
	<u>BELANJA OPERASI</u>		<u>1.537.185.770.843,69</u>		

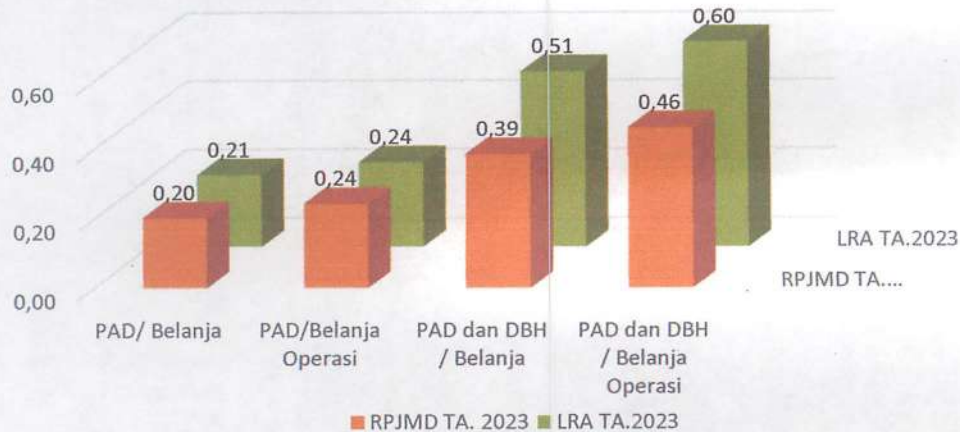
Capaian tersebut menunjukkan bahwa PAD Kabupaten Kotawaringin Timur ditambah dengan pendapatan bagi hasil pajak dan bukan pajak hanya mampu menutupi belanja operasi sebesar 60%, sedangkan sisanya dibiayai dari dana perimbangan dan pendapatan lainnya yang diperoleh dari pemerintah pusat dan provinsi. Hal ini berarti bahwa seluruh pendapatan yang bersumber dari potensi Kabupaten Kotawaringin Timur baik yang dipungut sendiri maupun pemerintah pusat belum dapat menutupi kebutuhan operasional pemerintahan. Berdasarkan perhitungan diatas dapat disimpulkan bahwa tingkat kemandirian



**CATATAN ATAS LAPORAN KEUANGAN (AUDITED)
TAHUN ANGGARAN 2023**

daerah untuk memenuhi kebutuhan daerah masih cukup rendah, sehingga ketergantungan pendanaan dari pemerintah pusat maupun provinsi masih cukup besar. Tahun 2023 jika dibandingkan dengan proyeksi di RPJMD yang mencapai 46% sedangkan realisasi LRA mencapai 60%.

Proyeksi RPJMD dan Realisasi PAD dan DBH Dalam Membiayai Belanja Daerah TA. 2023

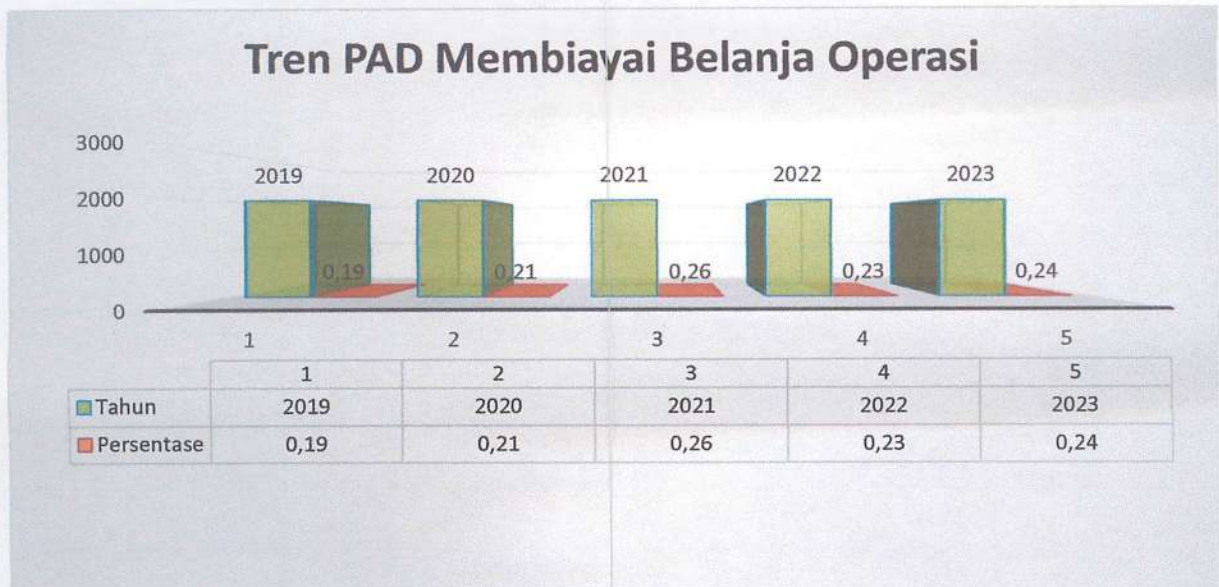
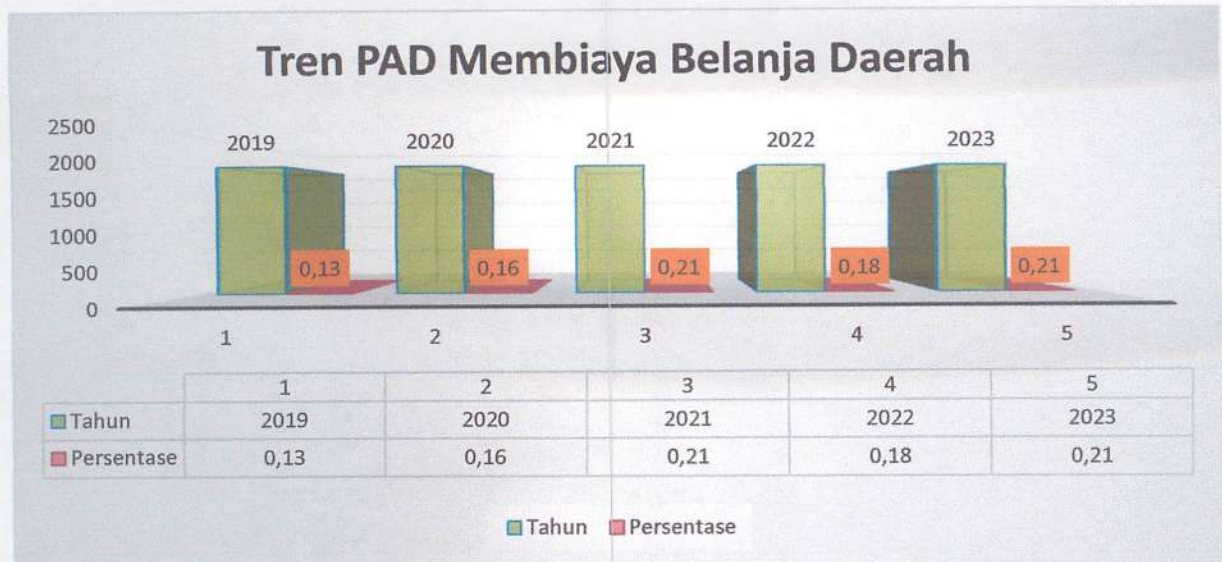


Tabel Trend PAD dan Belanja Daerah

Keterangan	2019	2020	2021	2022	2023
PAD	220.447.371.225,15	232.885.875.083,89	327.428.110.782,86	303.074.431.700,63	374.879.069.055,27
BELANJA DAERAH TIDAK TERMASUK BANTUAN KEUANGAN	1.676.924.896.787,39	1.451.667.305.983,35	1.553.767.584.210,71	1.667.122.845.500,12	1.788.438.216.678,42
Persentase	0,13	0,16	0,21	0,18	0,21
PAD	220.447.371.225,15	232.885.875.083,89	327.428.110.782,86	303.074.431.700,63	374.881.239.242,27
BELANJA OPERASI	1.185.958.998.617,39	1.134.050.044.540,35	1.270.907.334.157,80	1.340.611.368.387,84	1.537.188.570.843,69
Persentase	0,19	0,21	0,26	0,23	0,24



Grafik Trend PAD dan Belanja Daerah



3.2. Hambatan dan Kendala yang ada dalam pencapaian Target yang ditetapkan

Berkaitan dengan hakikat otonomi daerah, yakni berkenaan dengan pelimpahan wewenang pengambilan keputusan kebijakan, pengelolaan dana publik dan pengaturan kegiatan dalam rangka penyelenggaraan pemerintahan dan pelayanan masyarakat, maka peranan data keuangan daerah sangat dibutuhkan untuk mengidentifikasi sumber-sumber riil pembiayaan daerah serta jenis dan besaran belanja yang harus dikeluarkan agar perencanaan keuangan dapat dilaksanakan secara efektif dan efisien. Dari data realisasi pendapatan dan belanja daerah tahun 2023, Pemerintah Daerah Kabupaten Kotawaringin Timur berdasarkan Laporan Realisasi APBD TA 2023 hanya mampu merealisasikan pendapatan sebesar Rp2.100.930.078.345,27 atau 91,44% dari target sebesar Rp2.297.523.591.136,00. Belanja daerah hanya terealisasi sebesar Rp1.788.438.216.678,42 atau 83,26%



dari target Belanja Sebesar Rp2.147.913.326.525,00. Tidak tercapainya pendapatan dan belanja daerah ini disebabkan oleh beberapa hal sebagai berikut.

1. Tidak tercapainya Pendapatan Asli Daerah, PAD hanya mampu mencapai 69,67%. Pendapatan Pajak Daerah menyumbang paling tinggi tidak tercapai, kurang sebesar Rp172.738.530.444,00 atau hanya 52,49% dari total anggaran Pendapatan Pajak Daerah Rp363.591.294.050,00. Dari tabel trend pendapatan dan belanja menunjukkan bahwa tingkat kemampuan/kemandirian keuangan masih tergantung dengan sumber pembiayaan dari Pemerintah Pusat. Ketika penerimaan pendapatan tidak terealisasi secara signifikan menyebabkan terganggunya pelaksanaan program dan kegiatan Pemerintah Daerah sehingga secara tidak langsung mengganggu pertumbuhan ekonomi Kabupaten Kotawaringin Timur.
2. Sejumlah tertentu atas pekerjaan fisik, pengadaan barang dan jasa, dan belanja TPP TA 2023 yang tidak bisa dibayarkan sampai dengan akhir tahun karena saldo kas di BUD (sumber dana atas belanja/ kegiatan tersebut kurang mencukupi).

Bahwa untuk mengantisipasi dan mengurangi ketergantungan terhadap pemerintah pusat untuk kemandirian dan pertumbuhan ekonomi daerah, upaya yang terus menerus akan dilakukan pemerintah daerah adalah sebagai berikut.

1. Peningkatan pendapatan daerah adalah dengan melalui, Perbaikan manajemen terhadap semua potensi pendapatan daerah, yang diarahkan pada profesionalisme sumber daya manusia pengelola pendapatan daerah yang secara bertahap diikuti dengan dukungan sistem dan prosedur serta penggunaan teknologi informasi. Peningkatan promosi objek pendapatan daerah dan daya saing investasi dengan perbaikan dan pembangunan sarana prasarana objek pendapatan daerah juga membangun iklim usaha yang kondusif dalam hal ini ketersediaan data serta sarana penunjang investasi.
2. Peningkatan pendapatan daerah ditempuh dengan kebijakan antara lain sebagai berikut:
 - a. Penggalian dan perluasan sumber-sumber pendapatan yang sesuai dengan kewenangan daerah melalui intensifikasi dan ekstensifikasi pendapatan daerah;
 - b. Mendorong peningkatan kualitas sumberdaya manusia pengelola pendapatan daerah;
 - c. Peningkatan koordinasi dalam pengelolaan pendapatan daerah;
 - d. Pemeliharaan, rehabilitasi dan pembangunan sarana dan prasarana objek pendapatan daerah yang mendukung peningkatan pendapatan daerah;
 - e. Peningkatan pelayanan pajak daerah dan retribusi daerah;
 - f. Peningkatan pendayagunaan kekayaan daerah sebagai sumber pendapatan daerah; dan
 - g. Mewujudkan terbentuknya BUMD yang andal.
3. Untuk pencapaian target pendapatan dilakukan antara lain dengan, pengkajian potensi pendapatan daerah, pelayanan pendaftaran, online pajak daerah, operasionalisasi penagihan pajak daerah *door to door*, kemudahan pembayaran wajib pajak/ retribusi, peningkatan pelayanan di dinas pengelola pendapatan terkait. Sesuai dengan ruang lingkup keuangan daerah, pengelolaan pendapatan daerah diarahkan pada sumber-sumber pendapatan yang selama ini telah menjadi sumber penghasilan Kas Daerah dengan tetap mengupayakan sumber-sumber pendapatan yang baru.
4. Peningkatan kemampuan keuangan daerah juga diarahkan pada peran investasi masyarakat dalam pembangunan dengan menghilangkan kendala yang menghambat disamping peningkatan investasi termasuk investasi yang menghasilkan jasa dan barang jadi seperti minyak goreng dari kelapa sawit, kayu lapis - plywood dan daya saing yang dilakukan dengan mengurangi biaya tinggi.
5. Peningkatan pendapatan asli daerah dari masyarakat, harus berdasarkan pada Peraturan Daerah, terutama untuk membiayai layanan-layanan yang diberikan, sehingga kemandirian daerah dalam hal pembiayaan penyelenggaraan pemerintahan dan pembangunan dapat terwujud. Peraturan Daerah tersebut dibuat untuk:



- a. Memperkuat otonomi daerah dan demokrasi, dimana pajak daerah dan retribusi daerah dijadikan sebagai saluran aspirasi daerah dan mempermudah penerapan tingkat pelayanan dengan beban pajak daerah dan retribusi daerah;
 - b. Meningkatkan akuntabilitas Pemerintah Daerah;
 - c. Memberikan insentif untuk peningkatan efisiensi dan efektivitas dalam pelaksanaan layanan.
6. Meningkatkan penerimaan daerah adalah dengan menggali sumber-sumber pungutan daerah yang baru (ekstensifikasi) berdasarkan ketentuan yang memenuhi kriteria pungutan daerah yang baik dan benar serta tidak bertentangan dengan peraturan perundang-undangan yang berlaku.
7. Melakukan perencanaan dan penganggaran yang lebih sehat serta mitigasi resiko terhadap pelaksanaan anggaran, baik dari sisi penerimaan maupun pelaksanaan program dan kegiatan Satuan Kerja Perangkat Daerah.

BAB IV



BAB IV KEBIJAKAN AKUNTANSI

4.1 Entitas Akuntansi dan Entitas Pelaporan Keuangan Daerah

Entitas Akuntansi merupakan unit pemerintahan pengguna anggaran/ pengguna barang dan oleh karenanya wajib menyelenggarakan akuntansi dan menyusun LK untuk digabungkan pada entitas pelaporan. Entitas Akuntansi di Kabupaten Kotawaringin Timur dilaksanakan oleh SKPD di Kabupaten Kotawaringin Timur. Entitas pelaporan merupakan unit pemerintahan yang terdiri dari satu atau lebih entitas akuntansi yang menurut ketentuan peraturan perundang-undangan wajib menyampaikan laporan pertanggungjawaban berupa Laporan Keuangan. Entitas Pelaporan di Pemerintah Kabupaten Kotawaringin Timur adalah Pemerintah Daerah, yang dalam hal ini dilaksanakan oleh BKAD Kabupaten Kotawaringin Timur.

4.2 Basis Akuntansi yang Mendasari Penyusunan Laporan Keuangan

Sebagaimana PP Nomor 71 Tahun 2010 tentang Standar Akuntansi Pemerintahan, dalam Lampiran I.02, PSAP 01 Penyajian Laporan Keuangan, pada paragraf 5 dan paragraf 7 adalah sebagai berikut: Paragraf 5: "Basis Akuntansi yang digunakan dalam laporan keuangan pemerintah yaitu basis akrual" dan Paragraf 7: "Entitas pelaporan yang menyelenggarakan akuntansi berbasis akrual, menyajikan laporan Realisasi Anggaran berdasarkan basis yang ditetapkan dalam peraturan perundang-undangan tentang anggaran". Sehingga Basis akuntansi yang digunakan dalam laporan keuangan Pemerintah Kabupaten Kotawaringin Timur adalah *basis kas* untuk pengakuan pendapatan-LRA, belanja, transfer dan pembiayaan dalam Laporan Realisasi Anggaran dan *basis akrual* untuk pengakuan pendapatan-LO, beban dan pos-pos luar biasa dalam Laporan Operasional dan aset, kewajiban, dan ekuitas dalam Neraca.

Basis kas untuk Laporan Realisasi Anggaran berarti bahwa pendapatan-LRA diakui pada saat kas diterima di Rekening Kas Umum Daerah atau di Kas Bendahara Penerimaan SOPD dan belanja serta transfer diakui pada saat kas dikeluarkan dari Rekening Kas Umum Daerah atau entitas pelaporan. Penentuan sisa pembiayaan anggaran baik lebih ataupun kurang untuk setiap periode tergantung pada selisih realisasi penerimaan dan pengeluaran.

Basis akrual untuk laporan operasional bahwa pendapatan-LO diakui pada saat hak untuk memperoleh pendapatan telah terpenuhi walaupun kas belum diterima di Rekening Kas Umum Daerah atau Bendahara Penerimaan SOPD dan beban diakui pada saat kewajiban yang mengakibatkan penurunan nilai kekayaan bersih telah terpenuhi walaupun kas belum dikeluarkan dari rekening Kas Umum Daerah atau Rekening Bendahara Pengeluaran SOPD/ SKPKD. Sedangkan untuk Neraca berarti bahwa aset, kewajiban, dan ekuitas dana diakui dan dicatat pada saat terjadinya transaksi, atau pada saat kejadian atau kondisi lingkungan berpengaruh pada keuangan pemerintah daerah, tanpa memperhatikan saat kas atau setara kas diterima atau dibayar.

4.3 Kebijakan Akuntansi Pos-Pos Laporan Keuangan

Laporan keuangan menyajikan informasi mengenai posisi keuangan, realisasi anggaran, saldo anggaran lebih, arus kas, hasil operasi dan perubahan ekuitas suatu entitas yang bermanfaat bagi para pengguna dalam membuat dan mengevaluasi keputusan mengenai alokasi sumber daya, yang berarti mempunyai peranan prediktif dan prospektif. Secara spesifik, tujuan pelaporan keuangan Pemerintah Kabupaten Kotawaringin Timur adalah untuk menyajikan informasi yang berguna untuk pengambilan keputusan dan untuk menunjukkan akuntabilitas entitas pelaporan atas sumber daya yang dipercayakan kepadanya, dengan:



Komponen-komponen yang terdapat dalam suatu set laporan keuangan terdiri dari laporan pelaksanaan anggaran (*budgetary reports*) dan laporan finansial, sehingga seluruh komponen menjadi: Laporan Realisasi Anggaran, Laporan Perubahan Saldo Anggaran Lebih, Neraca, Laporan Operasional, Laporan Arus Kas, Laporan Perubahan Ekuitas, dan Catatan atas Laporan Keuangan.

4.3.1 Laporan Realisasi Anggaran

Laporan Realisasi Anggaran mengungkapkan kegiatan keuangan Pemerintah Kabupaten Kotawaringin Timur yang menunjukkan ketaatan terhadap APBD. Laporan Realisasi Anggaran menyajikan ikhtisar sumber, alokasi dan penggunaan sumber daya ekonomi yang dikelola oleh SOPD/ PPKD/ Pemerintah Kabupaten Kotawaringin Timur dalam satu periode pelaporan. Laporan Realisasi Anggaran menyajikan sekurang-kurangnya unsur-unsur sebagai berikut:

1. Pendapatan-LRA;
2. Belanja;
3. Transfer;
4. Surplus/ defisit-LRA;
5. Pembiayaan; dan
6. Sisa lebih/ kurang pembiayaan anggaran.

Laporan Realisasi Anggaran menggambarkan perbandingan antara anggaran dengan realisasinya dalam satu periode pelaporan yang dijelaskan lebih lanjut dalam Catatan atas Laporan Keuangan. Penjelasan tersebut memuat hal-hal yang mempengaruhi pelaksanaan anggaran seperti kebijakan fiskal dan moneter, sebab-sebab terjadinya perbedaan yang material antara anggaran dan realisasinya, serta daftar-daftar yang merinci lebih lanjut angka-angka yang dianggap perlu untuk dijelaskan.

4.3.2 Laporan Perubahan Saldo Anggaran Lebih

Laporan Perubahan Saldo Anggaran Lebih menyajikan secara komparatif dengan periode sebelumnya pos-pos berikut:

1. Saldo Anggaran Lebih awal;
2. Penggunaan Saldo Anggaran Lebih;
3. Sisa Lebih/ Kurang Pembiayaan Anggaran tahun berjalan;
4. Koreksi Kesalahan Pembukuan Tahun Sebelumnya; dan
5. Lain-lain; dan
6. Saldo Anggaran Lebih Akhir.

Di samping itu, suatu entitas pelaporan menyajikan rincian lebih lanjut dari unsur-unsur yang terdapat dalam Laporan Perubahan Saldo Anggaran Lebih dalam Catatan atas Laporan Keuangan.

4.3.3 Neraca

Neraca menggambarkan posisi keuangan entitas akuntansi/ entitas pelaporan mengenai aset, kewajiban, dan ekuitas pada tanggal tertentu. Neraca mencantumkan sekurang-kurangnya pos-pos berikut:

1. Kas dan setara kas;
2. Investasi jangka pendek;
3. Piutang pajak dan bukan pajak;
4. Persediaan;
5. Investasi jangka panjang;
6. Aset tetap;
7. Kewajiban jangka pendek;



8. Kewajiban jangka panjang; dan
9. Ekuitas.

Pengakuan Aset. Aset diakui pada saat potensi manfaat ekonomi masa depan diperoleh oleh pemerintah dan mempunyai nilai atau biaya yang dapat diukur dengan andal. Aset diakui pada saat diterima atau kepemilikannya dan/ atau penguasaannya berpindah.

Pengukuran Aset. Pengukuran aset adalah sebagai berikut:

1. Kas dicatat sebesar nilai nominal;
2. Investasi jangka pendek dicatat sebesar nilai perolehan;
3. Piutang dicatat sebesar nilai nominal;
4. Persediaan dicatat sebesar : Biaya Perolehan apabila diperoleh dengan pembelian, Biaya Standar apabila diperoleh dengan memproduksi sendiri, Nilai wajar apabila diperoleh dengan cara lainnya seperti donasi/ rampasan;
5. Investasi jangka panjang dicatat sebesar biaya perolehan termasuk biaya tambahan lainnya yang terjadi untuk memperoleh kepemilikan yang sah atas investasi tersebut;
6. Aset tetap dicatat sebesar biaya perolehan. Apabila penilaian aset tetap dengan menggunakan biaya perolehan tidak memungkinkan maka nilai aset tetap didasarkan pada nilai wajar pada saat perolehan;
7. Selain tanah dan konstruksi dalam pengerjaan, seluruh aset tetap dapat disusutkan sesuai dengan sifat dan karakteristik aset tersebut;
8. Biaya perolehan aset tetap yang dibangun dengan cara swakelola meliputi biaya langsung untuk tenaga kerja, bahan baku, dan biaya tidak langsung termasuk biaya perencanaan dan pengawasan, perlengkapan, tenaga listrik, sewa peralatan, dan semua biaya lainnya yang terjadi berkenaan dengan pembangunan aset tetap tersebut; dan
9. Aset moneter dalam mata uang asing dijabarkan dan dinyatakan dalam mata uang rupiah. Penjabaran mata uang asing menggunakan kurs tengah bank sentral pada tanggal neraca.
10. Aset berupa properti diakui sebagai properti investasi apabila Barang Milik Daerah (BMD) properti untuk digunakan menghasilkan pendapatan sewa atau untuk dimaksudkan meningkatkan nilai aset atau keduanya dan tidak digunakan dalam kegiatan pemerintahan, dimanfaatkan oleh masyarakat umum, dalam produksi atau penyediaan barang dan jasa atau untuk tujuan administratif dan pelayanan ke masyarakat.

Kewajiban Jangka Pendek (1) Suatu kewajiban diklasifikasikan sebagai kewajiban jangka pendek jika diharapkan dibayar dalam waktu 12 (dua belas) bulan setelah tanggal pelaporan. Semua kewajiban lainnya diklasifikasikan sebagai kewajiban jangka panjang. (2) Kewajiban jangka pendek dapat dikategorikan dengan cara yang sama seperti aset lancar. Beberapa kewajiban jangka pendek, seperti utang transfer pemerintah atau utang kepada pegawai merupakan suatu bagian yang akan menyerap aset lancar dalam tahun pelaporan berikutnya. (3) Kewajiban jangka pendek lainnya adalah kewajiban yang jatuh tempo dalam waktu 12 (dua belas) bulan setelah tanggal pelaporan. Misalnya bunga pinjaman, utang jangka pendek dari pihak ketiga, utang perhitungan pihak ketiga (PFK), dan bagian lancar utang jangka panjang.

Kewajiban Jangka Panjang. Suatu entitas pelaporan tetap mengklasifikasikan kewajiban jangka panjangnya, meskipun kewajiban tersebut jatuh tempo dan untuk diselesaikan dalam waktu 12 (dua belas) bulan setelah tanggal pelaporan jika: jangka waktu aslinya adalah untuk periode lebih dari 12 (dua belas) bulan, entitas bermaksud mendanai kembali (*refinance*) kewajiban tersebut atas dasar jangka panjang, dan maksud tersebut didukung dengan adanya suatu perjanjian pendanaan kembali (*refinancing*), atau adanya penjadualan kembali terhadap pembayaran, yang diselesaikan sebelum laporan keuangan disetujui. Jumlah setiap kewajiban yang dikeluarkan dari kewajiban



jangka pendek sesuai dengan paragraf ini, bersama-sama dengan informasi yang mendukung penyajian ini, diungkapkan dalam Catatan atas Laporan Keuangan.

Pengakuan Kewajiban. Kewajiban diakui jika besar kemungkinan bahwa pengeluaran sumber daya ekonomi akan dilakukan untuk menyelesaikan kewajiban yang ada sampai saat pelaporan, dan perubahan atas kewajiban tersebut mempunyai nilai penyelesaian yang dapat diukur dengan andal. Kewajiban diakui pada saat dana pinjaman diterima atau pada saat kewajiban timbul.

Pengukuran Kewajiban. Kewajiban dicatat sebesar nilai nominal. Kewajiban dalam mata uang asing dijabarkan dan dinyatakan dalam mata uang rupiah. Penjabaran mata uang asing menggunakan kurs tengah bank sentral pada tanggal neraca.

Ekuitas. Ekuitas adalah kekayaan bersih pemerintah yang merupakan selisih antara aset dan kewajiban pemerintah pada tanggal laporan. Saldo ekuitas di Neraca berasal dari saldo akhir ekuitas pada Laporan Perubahan Ekuitas

4.3.4 Laporan Operasional

Laporan finansial mencakup laporan operasional yang menyajikan akun-akun sebagai berikut:

1. Pendapatan-LO dari kegiatan operasional;
2. Beban dari kegiatan operasional;
3. Surplus/ defisit dari operasi;
4. Kegiatan Nonoperasional;
5. Surplus/ defisit sebelum Pos Luar Biasa;
6. Pos Luar Biasa; dan
7. Surplus/ defisit-LO.

Penambahan akun-akun, judul, dan subtotal disajikan dalam laporan operasional jika Kebijakan Akuntansi ini mensyaratkannya, atau jika diperlukan untuk menyajikan dengan wajar hasil operasi suatu entitas pelaporan. Penyajian Laporan Operasional secara rinci yang beban-bebannya dikelompokkan menurut klasifikasi ekonomi diuraikan dalam pernyataan kebijakan akuntansi laporan operasional.

4.3.5 Laporan Arus Kas

Laporan Arus Kas menyajikan informasi mengenai sumber, penggunaan perubahan kas dan setara kas selama satu periode akuntansi, dan saldo kas dan setara kas pada tanggal pelaporan. Laporan arus kas disusun oleh Pemerintah Kabupaten Kotawaringin Timur. Arus masuk dan keluar kas diklasifikasikan berdasarkan aktivitas operasi, investasi aset non keuangan, pembiayaan, dan non anggaran. Penyajian Laporan Arus Kas dan pengungkapan yang berhubungan dengan arus kas diatur dalam Kebijakan Akuntansi tentang Laporan Arus Kas.

4.3.6 Laporan Perubahan Ekuitas

Laporan Ekuitas menyajikan sekurang-kurangnya akun-akun:

1. Ekuitas awal;
2. Surplus/ defisit LO pada periode bersangkutan;
3. Koreksi-koreksi yang langsung menambah/ mengurangi ekuitas yang antara lain dari dampak kumulatif yang disebabkan oleh perubahan kebijakan akuntansi dan kesalahan mendasar; dan
4. Ekuitas akhir.



4.3.7 Catatan atas Laporan Keuangan (CaLK)

Agar dapat digunakan oleh pengguna dalam memahami dan membandingkannya dengan laporan keuangan entitas lainnya, CaLK sekurang-kurangnya disajikan dengan susunan sebagai berikut:

1. Informasi tentang kebijakan fiskal/ keuangan, ekonomi regional/ ekonomi makro, pencapaian target peraturan daerah APBD, berikut kendala dan hambatan yang dihadapi dalam pencapaian target;
2. Ikhtisar pencapaian kinerja keuangan selama tahun pelaporan;
3. Informasi tentang dasar penyusunan laporan keuangan dan kebijakan-kebijakan akuntansi yang dipilih untuk diterapkan atas transaksi-transaksi dan kejadian-kejadian penting lainnya;
4. Pengungkapan informasi untuk pos-pos aset dan kewajiban yang timbul sehubungan dengan penerapan basis akrual atas pendapatan dan belanja dan rekonsiliasinya dengan penerapan basis kas;
5. Informasi tambahan yang diperlukan untuk penyajian yang wajar, yang tidak disajikan dalam lembar muka laporan keuangan; dan
6. Daftar dan jadwal.

CaLK disajikan secara sistematis. Setiap pos dalam LRA, Neraca, dan LAK harus mempunyai referensi silang dengan informasi terkait dalam CaLK. CaLK meliputi penjelasan atau daftar terinci atau analisis atas nilai suatu pos yang disajikan dalam LRA, Neraca, dan LAK. Termasuk pula dalam CaLK adalah penyajian informasi yang diharuskan dan dianjurkan oleh Kebijakan Akuntansi Pemerintah Kabupaten Kotawaringin Timur serta pengungkapan-pengungkapan lainnya yang diperlukan untuk penyajian yang wajar atas laporan keuangan, seperti kewajiban kontinjensi dan komitmen lainnya.

4.4 Ketentuan Pelaporan Keuangan Badan Layanan Umum

Badan Layanan Umum (BLU) dalam menyusun laporan keuangannya berdasarkan pada Standar Akuntansi Pemerintahan. Pelaporan keuangan BLU-SKPD, laporan keuangannya digabung dengan laporan keuangan Pemerintah Daerah. Pelaporan keuangan BLU-UPTD digabung dengan laporan keuangan SKPD yang secara organisatoris membawahi BLU yang bersangkutan. Pada prinsipnya penerimaan dan pengeluaran yang dilakukan BLU diperbolehkan dilaksanakan secara langsung untuk keperluan operasional BLU dan secara periodik dilakukan permintaan pengesahan ke BUD. Laporan keuangan BLU wajib disampaikan minimal 1 (satu) kali dalam 1 (satu) tahun untuk dikonsolidasi dalam LKPD.

4.5 Basis Pengukuran yang Mendasari Penyusunan Laporan Keuangan

Pengukuran adalah proses penetapan nilai uang untuk mengakui dan memasukkan setiap pos dalam laporan keuangan Pemerintah Daerah. Pengukuran pos-pos dalam Laporan Keuangan Pemerintah Kabupaten Kotawaringin Timur sesuai dengan Peraturan Bupati Nomor 31 Tahun 2020 tentang Kebijakan Akuntansi Pemerintah Kabupaten Kotawaringin Timur. Pengukuran pos-pos laporan keuangan menggunakan mata uang Rupiah. Transaksi yang menggunakan mata uang asing harus dikonversikan terlebih dahulu (menggunakan kurs tengah BI) dan dinyatakan dalam mata uang Rupiah.

BAB V



BAB V

PENJELASAN POS-POS LAPORAN KEUANGAN, RINCIAN DAN PENJELASAN MASING-
MASING POS-POS PELAPORAN

5.1 Penjelasan atas Pos-Pos LRA

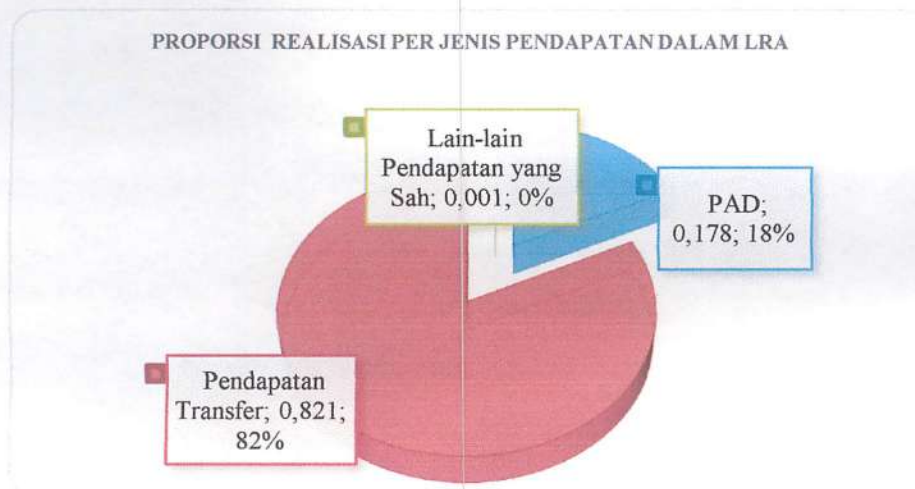
LRA merupakan Laporan yang mengungkapkan kegiatan keuangan Pemerintah Kabupaten Kotawaringin Timur yang menunjukkan ketaatan terhadap APBD. Laporan ini menyajikan ikhtisar sumber, alokasi dan penggunaan sumber daya ekonomi yang dikelola oleh pemerintah daerah dalam satu periode pelaporan. Secara lebih rinci LRA Pemerintah Kabupaten Kotawaringin Timur pada TA 2023 (dalam satuan mata uang Rupiah) diungkapkan dan dijelaskan sebagai berikut.

5.1.1 Pendapatan Daerah

Berikut ini merupakan penjelasan dari halaman muka Laporan Keuangan atas LRA untuk Pos Pendapatan Daerah TA 2023 dan 2022 yaitu rincian atas saldo Pendapatan Daerah yang dianggarkan dan direalisasikan pada TA 2023, persentase capaian realisasi dan nilai yang direalisasikan pada TA 2022 serta penjelasannya diuraikan sebagai berikut.

Uraian	Tahun 2023 (Rp)			Tahun 2022 (Rp)
	Anggaran	Realisasi	%	Realisasi
Pendapatan Asli Daerah	538.077.621.136,00	374.879.069.055,27	69,67	303.074.431.700,63
Pendapatan Transfer	1.759.445.970.000,00	1.724.184.523.653,00	98,00	1.619.938.853.576,23
Lain-Lain Pendapatan yang Sah	-	1.866.485.637,00	-	1.652.423.757,90
Jumlah	2.297.523.591.136,00	2.100.930.078.345,27	91,44	1.924.665.709.034,76

Komposisi realisasi Pendapatan Daerah TA 2023 digambarkan dalam bentuk diagram di bawah ini.



5.1.1.1 Pendapatan Asli Daerah

Berikut ini merupakan penjelasan dari halaman muka Laporan Keuangan atas LRA untuk Pos Pendapatan Asli Daerah TA 2023 dan 2022 yaitu rincian atas saldo Pendapatan Asli Daerah yang



CATATAN ATAS LAPORAN KEUANGAN (AUDITED)
TAHUN ANGGARAN 2023

dianggarkan dan direalisasikan pada TA 2023, persentase capaian realisasi dan nilai yang direalisasikan pada TA 2022 serta penjelasannya diuraikan sebagai berikut.

Uraian	Tahun 2023 (Rp)			Tahun 2022 (Rp)
	Anggaran	Realisasi	%	Realisasi
Pendapatan Pajak Daerah	363.591.294.050,00	190.852.763.606,00	52,49	97.431.120.690,00
Pendapatan Retribusi Daerah	19.959.018.386,00	13.395.246.190,00	67,11	11.332.772.939,00
Pendapatan Hasil Pengl. Kekayaan Daerah yang Dipisahkan	11.276.788.600,00	1.812.069.557,91	16,07	12.809.375.699,00
Lain-Lain Pendapatan Asli Daerah yang Sah	143.250.520.100,00	168.818.989.701,36	117,85	181.501.162.372,63
Jumlah	538.077.621.136,00	374.879.069.055,27	69,67	303.074.431.700,63

5.1.1.1.1 Pendapatan Pajak Daerah

Berikut ini merupakan penjelasan dari halaman muka Laporan Keuangan atas LRA untuk Pos Pendapatan Pajak Daerah TA 2023 dan 2023 yaitu rincian atas saldo Pendapatan Pajak Daerah yang dianggarkan dan direalisasikan pada TA 2023, persentase capaian realisasi dan nilai yang direalisasikan pada TA 2022 serta penjelasannya diuraikan sebagai berikut.

Uraian	Tahun 2023 (Rp)			Tahun 2022 (Rp)
	Anggaran	Realisasi	%	Realisasi
Pajak Hotel	3.500.000.000,00	3.435.347.755,00	98,15	3.063.927.300,00
Pajak Restoran	7.000.000.000,00	7.534.100.125,00	107,63	7.009.238.595,00
Pajak Hiburan	2.500.000.000,00	2.921.115.058,00	116,84	2.445.307.367,00
Pajak Reklame	1.000.000.000,00	1.290.480.415,00	129,05	1.197.204.743,00
Pajak Penerangan Jalan	40.500.000.000,00	46.441.054.100,00	114,67	34.478.514.301,00
Pajak Parkir	350.000.000,00	482.419.282,00	137,83	308.929.346,00
Pajak Air Tanah	350.000.000,00	425.292.800,00	121,51	289.121.201,00
Pajak Sarang Burung Walet	500.000.000,00	481.858.929,00	96,37	534.092.307,00
Pajak Mineral Bukan Logam dan Batuan	1.250.000.000,00	2.088.458.460,00	167,08	1.848.940.345,00
Pajak Bumi dan Bangunan Perdesaan dan Perkotaan (PBBP2)	10.500.000.000,00	11.205.363.134,00	106,72	11.325.055.532,00
Bea Perolehan Hak Atas Tanah dan Bangunan (BPHTB)	296.141.294.050,00	114.547.273.548,00	38,68	34.930.789.653,00
Jumlah	363.591.294.050,00	190.852.763.606,00	52,49	97.431.120.690,00

dapat dilihat pada *Lampiran 5.1.1, Lampiran 5.1.2*

Penjelasan:

1. Sebab-sebab tinggi rendahnya capaian realisasi dibandingkan anggaran pada Pendapatan Pajak Daerah di TA 2023 dan dibandingkan dengan realisasi tahun sebelumnya yang diuraikan diantaranya sebagai berikut.
 - a. Fluktuasi capaian realisasi pajak daerah jika dibandingkan dengan yang dianggarkan hanya mencapai 52,49%, BPHTB menjadi salah satu sumber pendapatan pajak daerah yang jauh dari target yang dianggarkan hanya mencapai 38,68%. Secara keseluruhan realisasi Pajak Daerah tahun 2023 mengalami kenaikan jika dibandingkan Tahun 2022 sebesar Rp93.421.642.916,00;
 - b. Pajak Hotel realisasi Tahun 2023 meningkat dibandingkan dengan realisasi Tahun 2022 karena adanya peningkatan aktivitas ekonomi melalui pertumbuhan sektor industri, perdagangan, atau jasa-jasa lainnya. Pendapatan pajak daerah juga meningkat karena adanya peningkatan dalam penghasilan individu, perusahaan, dan kegiatan ekonomi lainnya yang dapat dikenai pajak;



- c. Pajak Restoran realisasi Tahun 2023 meningkat dibandingkan dengan realisasi Tahun 2022 karena adanya pertumbuhan ekonomi yang membaik pasca pandemi COVID-19 sehingga menyebabkan masyarakat mulai melakukan berbagai usaha diantaranya mendirikan restoran, café, dan rumah makan baru;
 - d. Pajak Hiburan realisasi Tahun 2023 meningkat dibandingkan dengan realisasi Tahun 2022 karena adanya peningkatan aktivitas ekonomi yang secara tidak langsung akan meningkatkan pendapatan pajak;
 - e. Pajak Reklame realisasi Tahun 2023 meningkat dibandingkan dengan realisasi Tahun 2022 karena adanya peningkatan aktivitas ekonomi melalui pertumbuhan industri dan perdagangan yang memerlukan media promosi;
 - f. Pajak Penerangan Jalan realisasi Tahun 2023 meningkat dibandingkan dengan realisasi Tahun 2022 karena adanya peningkatan kesadaran Wajib Pajak dengan cara melakukan edukasi dan kampanye yang efektif tentang kewajiban pajak;
 - g. Pajak Parkir realisasi Tahun 2023 meningkat dibandingkan dengan realisasi Tahun 2022 karena adanya peningkatan aktivitas ekonomi masyarakat yang secara tidak langsung akan meningkatkan pendapatan pajak;
 - h. Pajak Air Tanah realisasi Tahun 2023 meningkat dibandingkan dengan realisasi Tahun 2022 karena adanya peningkatan aktivitas ekonomi melalui pertumbuhan industri yang memerlukan pasokan air tanah sehingga meningkatkan pendapatan pajak;
 - i. Pajak Sarang Burung Walet realisasi Tahun 2023 menurun dibandingkan dengan realisasi Tahun 2022 karena hasil panen dari petani sarang burung walet yang menurun serta harga sarang burung walet yang tidak menentu berdasarkan kebutuhan pasar;
 - j. Pajak Mineral Bukan Logam dan Batuan realisasi Tahun 2023 meningkat dibandingkan dengan realisasi Tahun 2022 karena adanya peningkatan kesadaran Wajib Pajak dengan cara edukasi dan kampanye yang efektif tentang kewajiban pajak. Hal ini dapat meningkatkan kesadaran Wajib Pajak yang pada gilirannya dapat menghasilkan peningkatan dalam kepatuhan pajak dan pendapatan pajak;
 - k. Pajak Bumi dan Bangunan Perdesaan dan Perkotaan (PBB P2) realisasi Tahun 2023 menurun dibandingkan dengan realisasi Tahun 2022 karena adanya perubahan kebijakan pajak diantaranya pemberian stimulus dan penghapusan denda oleh pemerintah daerah dari tahun 2022; dan
 - l. Pajak Bea perolehan Hak Atas Tanah dan Bangunan (BPHTB) realisasi Tahun 2023 meningkat dibandingkan dengan realisasi Tahun 2022 karena adanya peningkatan aktivitas ekonomi melalui pertumbuhan sektor industri, perdagangan, perkebunan dan jual beli tanah dan bangunan maupun pengalihan hak atas tanah dan bangunan.
2. Pemungutan Pajak-Pajak Daerah di atas telah dilandasi Perda Nomor 6 Tahun 2018 tentang Pajak Daerah.

5.1.1.1.2 Pendapatan Retribusi Daerah

Berikut ini merupakan penjelasan dari halaman muka Laporan Keuangan atas LRA untuk Pos Pendapatan Retribusi Daerah TA 2023 dan 2022 yaitu rincian atas saldo Pendapatan Retribusi Daerah yang dianggarkan dan direalisasikan pada TA 2023, persentase capaian realisasi dan nilai yang direalisasikan pada TA 2022 serta penjelasannya diuraikan sebagai berikut.

Uraian	Tahun 2023 (Rp)			Tahun 2022 (Rp)
	Anggaran	Realisasi	%	Realisasi
Retribusi Jasa Umum				
<input type="checkbox"/> Retribusi Pelayanan Kesehatan	2.117.869.300,00	2.330.941.400,00	110,06	2.346.930.300,00
<input type="checkbox"/> Retribusi Pelayanan Persampahan/Kebersihan	1.756.878.000,00	374.277.000,00	21,30	165.600.000,00
<input type="checkbox"/> Retribusi Pelayanan Parkir di Tepi Jalan Umum	2.488.865.000,00	1.731.340.500,00	69,56	1.334.602.500,00



CATATAN ATAS LAPORAN KEUANGAN (AUDITED)
TAHUN ANGGARAN 2023

Uraian	Tahun 2023 (Rp)			Tahun 2022 (Rp)
	Anggaran	Realisasi	%	Realisasi
<input type="checkbox"/> Retribusi Pelayanan Pasar	3.028.173.900,00	1.582.942.924,00	52,27	1.382.148.230,00
<input type="checkbox"/> Retribusi Pengujian Kendaraan Bermotor	1.499.475.500,00	742.116.200,00	49,49	829.568.000,00
<input type="checkbox"/> Retribusi Pemeriksaan Alat Pemadam Kebakaran	105.000.000,00	43.905.000,00	41,81	29.530.000,00
<input type="checkbox"/> Retribusi Penyediaan dan/atau Penyedotan Kakus	660.000.000,00	52.900.000,00	8,02	15.000.000,00
<input type="checkbox"/> Retribusi Pelayanan Tera/Tera Ulang	400.000.000,00	372.781.451,00	93,20	378.417.890,00
<input type="checkbox"/> Retribusi Pengawasan dan Pengendalian Menara Telekomunikasi	700.000.000,00	760.984.963,00	108,71	469.351.720,00
Retribusi Jasa Usaha				
<input type="checkbox"/> Retribusi Pemakaian Kekayaan Daerah	2.131.445.000,00	1.650.049.555,00	77,41	1.452.959.534,00
<input type="checkbox"/> Retribusi Terminal	20.811.000,00	39.500.000,00	189,80	38.000.000,00
<input type="checkbox"/> Retribusi Rumah Potong Hewan	331.196.600,00	103.150.000,00	31,14	123.305.000,00
<input type="checkbox"/> Retribusi Pelayanan Kepelabuhan	19.250.000,00	57.053.000,00	296,38	64.157.000,00
<input type="checkbox"/> Retribusi Tempat Rekreasi dan Olahraga	50.000.000,00	11.235.000,00	22,47	6.270.000,00
<input type="checkbox"/> Retribusi Penjualan Produksi Usaha Daerah	665.727.750,00	276.336.000,00	41,51	282.171.000,00
Retribusi Perizinan Tertentu				
<input type="checkbox"/> Retribusi Izin Tempat Penjualan Minuman Beralkohol	264.938.100,00	86.000.000,00	32,46	115.500.000,00
<input type="checkbox"/> Retribusi Izin Trayek untuk Menyediakan Pelayanan Angkutan Umum	1.063.000,00	-	-	-
<input type="checkbox"/> Retribusi Persetujuan Bangunan Gedung	3.718.325.236,00	3.179.733.197,00	85,52	-
<input type="checkbox"/> Pemberian Izin Gangguan Tempat Usaha/Kegiatan	-	-	-	2.299.261.765,00
Jumlah	19.959.018.386,00	13.395.246.190,00	67,11	11.332.772.939,00

dapat dilihat pada *Lampiran 5.1.3, Lampiran 5.1.4, dan Lampiran 5.1.5*

Penjelasan:

1. Sebab-sebab tinggi rendahnya capaian realisasi dibandingkan anggaran pada Pendapatan Retribusi Daerah di TA 2023 dan dibandingkan dengan realisasi tahun sebelumnya diuraikan diantaranya sebagai berikut.
 - a. Fluktuasi capaian realisasi retribusi daerah jika dibandingkan dengan yang dianggarkan hanya mencapai 67,11%, terdapat beberapa retribusi yang tidak mencapai target dari yang dianggarkan diantaranya: Retribusi Persampahan, Retribusi Parkir, Retribusi Pasar, Retribusi Pengujian Kendaraan Bermotor, Retribusi Pemeriksaan Alat Pemadam Kebakaran, Retribusi Penyediaan atau Penyedotan Kakus, Retribusi Pelayanan Tera, Retribusi Pemakaian Kekayaan Daerah, Retribusi Rumah Potong Hewan, Retribusi Tempat Rekreasi dan Olahraga, Retribusi Penjualan Produksi Usaha Daerah, Retribusi Izin Tempat Penjualan Minuman Beralkohol, serta Retribusi Persetujuan Bangunan Gedung. Walaupun demikian, jika dilihat secara keseluruhan retribusi daerah mengalami kenaikan sebesar Rp2.062.473.251,00;
 - b. Retribusi Jasa Umum
 - 1) Pemerintah daerah berhasil meningkatkan kualitas layanan umum yang disediakan untuk masyarakat, seperti kebersihan, keamanan, dan kenyamanan. Hal tersebut dapat meningkatkan minat masyarakat untuk menggunakan layanan tersebut yang kemudian akan meningkatkan pendapatan dari Retribusi Jasa Umum;
 - 2) Pemerintah daerah berhasil meningkatkan kualitas penggunaan layanan umum yang dikenai retribusi. Seperti penggunaan fasilitas umum pasar, terminal, tempat parkir, dan layanan



lainnya yang disediakan oleh pemerintah daerah. Hal tersebut dapat meningkatkan pendapatan dari Retribusi Jasa Umum secara proporsional; dan

- 3) Pemerintah daerah berhasil mengembangkan layanan umum baru yang dapat dikenai retribusi. Misalnya, pembukaan tempat parkir baru, pengelolaan pasar modern, dan penyediaan fasilitas rekreasi yang baru sehingga dapat meningkatkan sumber pendapatan dari Retribusi Jasa Umum;
- c. Retribusi Jasa Usaha
- 1) Pemerintah daerah berhasil meningkatkan aktivitas usaha seperti pendirian usaha baru, ekspansi usaha, dan peningkatan volume penjualan. Hal tersebut dapat meningkatkan pendapatan dari Retribusi Jasa Usaha;
 - 2) Pemerintah daerah berhasil meningkatkan kepatuhan perizinan dengan cara peningkatan penegakan peraturan dan pengawasan terhadap perizinan usaha. Hal tersebut dapat meningkatkan kepatuhan pengusaha terkait Retribusi Jasa Usaha; dan
 - 3) Pemerintah daerah berhasil meningkatkan kesadaran pengusaha melalui sosialisasi untuk meningkatkan kesadaran pengusaha tentang pentingnya membayar Retribusi Jasa Usaha secara penuh dan tepat waktu;
- d. Retribusi Perijinan Tertentu
- 1) Terdapat peningkatan permintaan perizinan untuk jenis perizinan tertentu, seperti izin mendirikan bangunan, izin usaha, dan izin lingkungan. Hal tersebut dapat meningkatkan retribusi perizinan tertentu seiring dengan peningkatan jumlah permohonan yang diajukan;
 - 2) Terdapat peningkatan kesadaran dan kepatuhan pengusaha dalam memperoleh perizinan berdasarkan keperluan. Hal tersebut dapat meningkatkan jumlah perizinan yang dikeluarkan yang kemudian meningkatkan pendapatan dari retribusi perizinan; dan
 - 3) Terdapat peningkatan kualitas layanan perizinan dengan adanya mall pelayanan terpadu yang memberikan pelayanan lebih cepat, lebih ramah, dan lebih responsif terhadap permohonan perizinan. Hal tersebut dapat mendorong lebih banyak pengusaha untuk memperoleh perizinan yang diperlukan, sehingga meningkatkan pendapatan dari retribusi perizinan tertentu;
2. Pemungutan Retribusi-Retribusi Daerah di atas telah dilandasi Perda Nomor 5 Tahun 2018 tentang Restribusi Daerah.

5.1.1.1.3 Pendapatan Hasil Pengelolaan Kekayaan Daerah yang Dipisahkan

Berikut ini merupakan penjelasan dari halaman muka Laporan Keuangan atas LRA untuk Pos Pendapatan Hasil Pengelolaan Kekayaan Daerah yang Dipisahkan TA 2023 dan 2022 yang merupakan Pendapatan Bagian Laba yang Dibagikan kepada Pemda (Dividen) atas Penyertaan Modal pada Perusahaan Milik Daerah/BUMD yang dianggarkan dan direalisasikan pada TA 2023, persentase capaian realisasinya dan yang direalisasikan pada TA 2023 serta penjelasannya diuraikan sebagai berikut.

Uraian	Tahun 2023 (Rp)			Tahun 2022 (Rp)
	Anggaran	Realisasi	%	Realisasi
Bagian Laba yang Dibagikan kepada Pemerintah Daerah (Dividen) atas Penyertaan Modal pada BUMD	11.276.788.600,00	1.812.069.557,91	16,07	12.809.375.699,00
Jumlah	11.276.788.600,00	1.812.069.557,91	16,07	12.809.375.699,00



CATATAN ATAS LAPORAN KEUANGAN (AUDITED)
TAHUN ANGGARAN 2023

Penjelasan:

1. Sebab-sebab tinggi rendahnya capaian realisasi dibandingkan anggaran pada Pendapatan Hasil Pengelolaan Kekayaan Daerah di TA 2023 dan dibandingkan dengan realisasi tahun sebelumnya diuraikan diantaranya sebagai berikut.

- a. Realisasi Pendapatan Hasil Pengelolaan Kekayaan Daerah jika dibandingkan dengan anggaran hanya mencapai 16,07%, menurun jika dibandingkan dengan Tahun 2022. Realisasi penerimaan Tahun 2023 sebesar Rp1.812.069.557,91 yang berasal dari penerimaan dividen PT. Jamkrida Kalteng sebesar Rp162.294.857,91 dan Perumda Tirta Kencana sebesar Rp1.649.774.700,00.

Rincian penerimaan atas Pendapatan Hasil Pengelolaan Kekayaan Daerah yang Dipisahkan TA 2023 sebagai berikut.

Uraian	Tahun 2023 (Rp)			Tahun 2022 (Rp)
	Anggaran	Realisasi	%	Realisasi
PT. Jamkrida		162.294.857,91		0,00
Perumda Tirta Kencana	11.276.788.600,00	1.649.774.700,00	16,07	0,00
Jumlah	11.276.788.600,00	1.812.069.557,91	16,07	0,00

- b. Penurunan tidak tercapainya realisasi tersebut dikarenakan Tahun 2023 tidak terdapat penyetoran dividen dari PT. Bank Pembangunan Daerah Kalteng berdasarkan surat Nomor KCSPT.203/SB-0037/I-24, tanggal 4 januari 2024 tentang Realisasi Setoran Pemerintah Kabupaten Kotawaringin Timur. Tidak disetornya dividen tersebut merupakan upaya Bank Kalteng dan pemegang saham untuk membantu Bank Kalteng dalam memenuhi kewajiban pemenuhan modal inti minimum.

5.1.1.1.4 Lain-Lain Pendapatan Asli Daerah yang Sah

Berikut ini merupakan penjelasan dari halaman muka Laporan Keuangan atas LRA untuk Pos Lain-Lain Pendapatan Asli Daerah yang Sah TA 2023 dan 2022 yaitu rincian atas saldo Lain-Lain Pendapatan Asli Daerah yang Sah yang dianggarkan dan direalisasikan pada TA 2023, persentase capaian realisasinya dan yang direalisasikan pada TA 2023 diuraikan sebagai berikut.

Uraian	Tahun 2023 (Rp)			Tahun 2022 (Rp)
	Anggaran	Realisasi	%	Realisasi
Hasil Penjualan BMD yang Tidak Dipisahkan	100.000.000,00	35.068.124,00	35,07	443.024.000,00
Hasil Pemanfaatan BMD yang Tidak Dipisahkan	-	3.800.000,00	-	161.885.350,00
Jasa Giro	3.352.231.100,00	1.301.910.788,00	38,84	1.423.041.459,36
Pendapatan Bunga	3.500.000.000,00	468.479.715,00	13,39	4.151,66
Penerimaan atas Tuntutan Ganti Kerugian Keuangan Daerah	500.000.000,00	1.646.252.735,28	329,25	1.836.620.837,18
Pendapatan Denda atas Keterlambatan Pelaksanaan Pekerjaan	100.000.000,00	242.094.058,89	242,09	42.997.634,25
Pendapatan Denda Pajak Daerah	-	259.217.967,00	-	269.702.128,00
Pendapatan Denda Retribusi Daerah	-	726.832,00	-	27.525.000,00
Pendapatan Hasil Eksekusi atas Jaminan	-	-	-	124.095.318,18
Pendapatan dari Pengembalian	1.050.000.000,00	128.434.552,00	12,23	370.846.891,00
Pendapatan BLUD	134.648.289.000,00	164.733.004.929,19	122,34	176.540.186.265,00
Pendapatan Dana Kapitasi Jaminan Kesehatan Nasional (JKN) pada Fasilitas Kesehatan Tingkat Pertama (FKTP)	-	-	-	261.233.338,00
Jumlah	143.250.520.100,00	168.818.989.701,36	117,85	181.501.162.372,63

dapat dilihat pada *Lampiran 5.1.6*



Penjelasan:

Penerimaan Lain-lain Pendapatan Asli Daerah yang Sah lebih tinggi dibandingkan dengan anggaran yang ditetapkan dikarenakan fluktuasi realisasi Lain-Lain Pendapatan Asli Daerah mencapai target sebesar 117,85%, menurun jika dibandingkan Tahun 2022. Beberapa pendapatan yang realisasinya mencapai target yaitu Penerimaan Tuntutan Ganti Kerugian sebesar 329,25%, Pendapatan denda sebesar 242,09% dan Pendapatan BLUD sebesar Rp 122,34%. Namun terdapat penurunan realisasi jika dibandingkan dengan realisasi Tahun 2022. Penurunan ini terjadi karena pendapatan jasa pelayanan yang ada di Rumah Sakit berkurang seiring dengan Tata Norma Kehidupan setelah COVID-19 yaitu Endemi.

5.1.1.2 Pendapatan Transfer

Berikut ini merupakan penjelasan dari halaman muka Laporan Keuangan atas LRA untuk Pos Pendapatan Transfer TA 2023 dan 2022 yaitu rincian atas saldo Pendapatan Transfer yang dianggarkan dan direalisasikan pada TA 2023, persentase capaian realisasi dan nilai yang direalisasikan pada TA 2022 serta penjelasannya diuraikan sebagai berikut.

Uraian	Tahun 2023 (Rp)			Tahun 2022 (Rp)
	Anggaran	Realisasi	%	Realisasi
Pendapatan Transfer Pemerintah Pusat	1.547.981.134.000,00	1.515.195.487.376,00	97,88	1.435.872.091.885,00
Pendapatan Transfer Antar Daerah	211.464.836.000,00	208.989.036.277,00	98,83	184.066.761.691,23
Jumlah	1.759.445.970.000,00	1.724.184.523.653,00	98,00	1.619.938.853.576,23

5.1.1.2.1 Transfer Pemerintah Pusat

Berikut ini merupakan penjelasan dari halaman muka Laporan Keuangan atas LRA untuk Pos Pendapatan Transfer Pemerintah Pusat TA 2023 dan 2022 yaitu rincian atas saldo Pendapatan Transfer Pemerintah Pusat yang dianggarkan dan direalisasikan pada TA 2023, persentase capaian realisasi dan nilai yang direalisasikan pada TA 2022 serta penjelasannya diuraikan sebagai berikut.

Uraian	Tahun 2023 (Rp)			Tahun 2022 (Rp)
	Anggaran	Realisasi	%	Realisasi
Dana Perimbangan	1.371.829.168.000,00	1.339.043.521.376,00	97,61	1.269.170.709.885,00
Dana Insentif Daerah (DID)	22.293.407.000,00	22.293.407.000,00	100,00	22.505.058.000,00
Dana Otonomi Khusus dan Dana Tambahan Infrastruktur	0,00	0,00	-	0,00
Dana Keistimewaan	0,00	0,00	-	0,00
Dana Desa	153.858.559.000,00	153.858.559.000,00	100,00	144.196.324.000,00
Insentif Fiskal	0,00	0,00	-	0,00
Jumlah	1.547.981.134.000,00	1.515.195.487.376,00	97,88	1.435.872.091.885,00

Dana Perimbangan

Rincian Saldo Dana Perimbangan yang dianggarkan dan direalisasikan pada TA 2023, persentase capaian realisasinya dan yang direalisasikan pada TA 2022 diuraikan sebagai berikut.

Uraian	Tahun 2023 (Rp)			Tahun 2022 (Rp)
	Anggaran	Realisasi	%	Realisasi
Dana Bagi Hasil	331.807.884.000,00	331.807.884.000,00	100,00	277.133.880.391,00
Dana Alokasi Umum	805.177.949.000,00	805.076.641.750,00	99,99	759.503.614.000,00
Dana Transfer Khusus-Dana Alokasi Khusus (DAK) Fisik	34.715.118.000,00	32.967.221.235,00	94,97	81.253.109.456,00
Dana Transfer Khusus-Dana Alokasi Khusus (DAK) Non Fisik	200.128.217.000,00	169.191.774.391,00	84,54	151.280.106.038,00
Jumlah	1.371.829.168.000,00	1.339.043.521.376,00	97,61	1.269.170.709.885,00



**CATATAN ATAS LAPORAN KEUANGAN (AUDITED)
TAHUN ANGGARAN 2023**

Penjelasan :

- Sebab-sebab tinggi rendahnya capaian realisasi dibandingkan anggaran pada Dana Perimbangan di TA 2023 dan dibandingkan dengan realisasi tahun sebelumnya dikarenakan fluktuasi pencapaian realisasi Dana Perimbangan tahun 2023 sebesar 97,61%, hal tersebut mengalami kenaikan jika dibandingkan dengan tahun 2022;
- Rincian Saldo Dana Bagi Hasil yang dianggarkan dan direalisasikan pada TA 2023, persentase capaian realisasinya dan yang direalisasikan pada TA 2022 diuraikan sebagai berikut.

Uraian	Tahun 2023 (Rp)			Tahun 2022 (Rp)
	Anggaran	Realisasi	%	Realisasi
DBH Pajak Bumi dan Bangunan	67.678.941.000,00	67.678.941.000,00	100,00	108.045.305.067,00
DBH PPh Pasal 21	16.402.190.000,00	16.402.190.000,00	100,00	15.848.386.096,00
DBH PPh Pasal 25 dan Pasal 29/WPOPND	783.759.000,00	783.759.000,00	100,00	463.163.087,00
DBH Cukai Hasil Tembakau (CHT)	0,00	0,00	-	618,00
DBH Sumber Daya Alam (SDA) Minyak Bumi	0,00	0,00	-	21.604.111,00
DBH Sumber Daya Alam (SDA) Gas Bumi	27.759.000,00	27.759.000,00	100,00	204.487.758,00
DBH Sumber Daya Alam (SDA) Pengusahaan Panas Bumi	0,00	0,00	-	0,00
DBH Sumber Daya Alam (SDA) Mineral dan Batubara-Landrent	629.523.000,00	629.523.000,00	100,00	11.835.626.462,00
Dana Bagi Hasil (DBH) Sumber Daya Alam (SDA) Mineral dan Batubara-Royalty	185.194.985.000,00	185.194.985.000,00	100,00	127.181.164.908,00
DBH Sumber Daya Alam (SDA) Kehutanan-Provisi Sumber Daya Hutan (PSDH)	12.774.070.000,00	12.774.070.000,00	100,00	9.827.929.573,00
DBH Sumber Daya Alam (SDA) Kehutanan-Iuran Izin Usaha Pemanfaatan Hutan (IUUPH)	46.489.392.000,00	46.489.392.000,00	100,00	0,00
DBH Sumber Daya Alam (SDA) Kehutanan-Dana Reboisasi (DR)	0,00	0,00	-	1.536.148.500,00
DBH Sumber Daya Alam (SDA) Perikanan	1.827.265.000,00	1.827.265.000,00	100,00	2.170.064.211,00
Jumlah	331.807.884.000,00	331.807.884.000,00	100,00	277.133.880.391,00

Dana Bagi Hasil yang diterima pada TA 2023 sebesar Rp331.807.884.000,00 telah sesuai dengan yang ditetapkan dalam Perpres Nomor 130 Tahun 2022 tentang Rincian Anggaran Pendapatan dan Belanja Negara Tahun Anggaran 2023 dan Surat Direktur Jenderal Perimbangan Keuangan Kementerian Keuangan Nomor S-173/PK/2022 tanggal 29 September 2022 tentang Penyampaian Rincian Alokasi Transfer ke Daerah Tahun Anggaran 2023, serta PMK RI Nomor 29/KM.7/2023 tentang Pemotongan DAU dan DBH Tahun Anggaran 2023 atas Daerah yang masih terdapat sisa DAK Non Fisik di rekening Kas Umum Daerah sampai dengan Tahun Anggaran 2022;

- Rincian Saldo Dana Alokasi Umum yang dianggarkan dan direalisasikan pada TA 2023, persentase capaian realisasinya dan yang direalisasikan pada TA 2022 diuraikan sebagai berikut.

Uraian	Tahun 2023 (Rp)			Tahun 2022 (Rp)
	Anggaran	Realisasi	%	Realisasi
DAU	805.177.949.000,00	805.076.641.750,00	99,99	759.503.614.000,00
Jumlah	805.177.949.000,00	805.076.641.750,00	99,99	759.503.614.000,00

Dana Alokasi Umum yang diterima pada TA 2023 sebesar Rp805.076.641.750,00 telah sesuai dengan yang ditetapkan dalam Perpres Nomor 130 Tahun 2022 tentang Rincian Anggaran Pendapatan dan Belanja Negara Tahun Anggaran 2023 dan Surat Direktur Jenderal Perimbangan Keuangan Kementerian Keuangan No. S-173/PK/2022 tanggal 29 September 2022 tentang penyampaian rincian alokasi transfer ke daerah tahun anggaran 2023;



CATATAN ATAS LAPORAN KEUANGAN (AUDITED)
TAHUN ANGGARAN 2023

- d. Rincian Saldo Dana Transfer Khusus-Dana Alokasi Khusus (DAK) Fisik yang dianggarkan dan direalisasikan pada TA 2023, persentase capaian realisasinya dan yang direalisasikan pada TA 2022 diuraikan sebagai berikut.

Uraian	Tahun 2023 (Rp)			Tahun 2022 (Rp)
	Anggaran	Realisasi	%	Realisasi
DAK Fisik - Bidang Pendidikan - Reguler - PAUD	427.344.000,00	427.162.000,00	99,96	1.677.350.000,00
DAK Fisik - Bidang Pendidikan - Reguler - SD	7.717.087.000,00	7.547.773.453,00	97,81	10.930.838.280,00
DAK Fisik - Bidang Pendidikan - Reguler - SMP	7.318.325.000,00	7.025.050.926,00	95,99	21.201.650.475,00
DAK Fisik - Bidang Pendidikan - Reguler - SKB	0,00	0,00	-	1.001.195.000,00
DAK Fisik - Bidang Kesehatan dan KB - Penugasan - Penurunan AKI dan AKB	0,00	0,00	-	3.604.093.451,00
DAK Fisik - Bidang Kesehatan dan KB - Reguler - Pelayanan Kefarmasian	0,00	0,00	-	392.361.000,00
DAK Fisik - Bidang Kesehatan dan KB - Penugasan - Peningkatan Pencegahan dan Pengendalian Penyakit dan Sanitasi Total Berbasis Masyarakat	0,00	0,00	-	771.850.952,00
DAK Fisik - Bidang Kesehatan dan KB - Reguler-KB	0,00	0,00	-	611.800.000,00
DAK Fisik - Bidang Kesehatan dan KB - Penugasan-Penurunan Stunting (KB)	0,00	0,00	-	558.176.250,00
DAK Fisik - Bidang Perumahan dan Pemukiman-Reguler-Penyediaan Rumah Swadaya	0,00	0,00	-	2.988.512.000,00
DAK Fisik - Bidang Pertanian-Penugasan-Pembangunan/Renovasi Sarana dan Prasarana Fisik Dasar Pembangunan Pertanian	9.282.313.000,00	8.860.670.354,00	95,46	2.569.675.000,00
DAK Fisik - Bidang Jalan-Reguler - Jalan	0,00	0,00	-	19.007.635.756,00
DAK Fisik - Bidang Air Minum-Reguler	0,00	0,00	-	4.374.824.761,00
DAK Fisik - Bidang Sanitasi-Reguler	0,00	0,00	-	3.614.080.000,00
DAK Fisik - Bidang Sanitasi-Penugasan	0,00	0,00	-	3.329.209.344,00
DAK Fisik - Bidang Kesehatan dan KB - Reguler - Peningkatan Kesiapan Sistem Kesehatan	0,00	0,00	-	4.619.857.187,00
DAK Fisik - Bidang Kelautan dan Perikanan-Penugasan	1.250.000.000,00	1.134.860.670,00	90,79	0,00
DAK Fisik - Bidang Irigasi-Penugasan	3.007.095.000,00	2.471.571.116,00	82,19	0,00
DAK Fisik - Bidang Kesehatan dan KB - Reguler - Pengendalian Penyakit	115.754.000,00	108.558.000,00	93,78	0,00
DAK Fisik - Bidang Kesehatan dan KB - Reguler - Penguatan Sistem Kesehatan	5.597.200.000,00	5.391.574.716,00	96,33	0,00
Jumlah	34.715.118.000,00	32.967.221.235,00	94,97	81.253.109.456,00

dapat dilihat pada *Lampiran 5.1.7*

Dana Transfer Khusus-Dana Alokasi Khusus (DAK) Fisik yang diterima pada TA 2023 sebesar Rp34.715.118.000,00 telah sesuai dengan yang ditetapkan dalam Perpres Nomor 130 Tahun 2022 tentang Rincian Anggaran Pendapatan dan Belanja Negara Tahun Anggaran 2023 dan Surat Direktur Jenderal Perimbangan Keuangan Kementerian Keuangan No. S-173/PK/2022 tanggal 29 September 2022 tentang penyampaian rincian alokasi transfer ke daerah tahun anggaran 2023; dan

- e. Transfer Khusus-Dana Alokasi Khusus (DAK) Fisik yang dianggarkan dan direalisasikan pada TA 2023, persentase capaian realisasinya dan yang direalisasikan pada TA 2022 diuraikan sebagai berikut.



**CATATAN ATAS LAPORAN KEUANGAN (AUDITED)
TAHUN ANGGARAN 2023**

Uraian	Tahun 2023 (Rp)			Tahun 2022 (Rp)
	Anggaran	Realisasi	%	Realisasi
DAK Non Fisik - BOS Reguler	70.462.500.000,00	53.390.834.314,00	75,77	53.524.019.392,00
DAK Non Fisik - BOS Kinerja	3.285.000.000,00	2.557.500.000,00	77,85	2.200.000.000,00
DAK Non Fisik - TPG PNSD	75.217.141.000,00	72.680.781.800,00	96,63	66.693.339.860,00
DAK Non Fisik - Tamsil Guru PNSD	3.042.250.000,00	2.534.297.491,00	83,30	3.051.000.000,00
DAK Non Fisik - TKG PNSD	7.189.910.000,00	7.189.910.000,00	100,00	4.056.600.900,00
DAK Non Fisik - BOP PAUD	7.057.800.000,00	7.942.694.000,00	112,54	334.200.000,00
DAK Non Fisik - BOP Pendidikan Kesetaraan	1.754.600.000,00	309.300.000,00	17,63	253.300.000,00
DAK Non Fisik - BOP Museum dan Taman Budaya-Museum	700.000.000,00	694.252.315,00	99,18	600.167.906,00
DAK Non Fisik - BOKKB -BOK	6.534.333.000,00	17.130.183.707,00	262,16	0,00
DAK Non Fisik - BOKKB - Pengawasan Obat dan Makanan	421.592.000,00	0,00	-	0,00
DAK Non Fisik - BOKKB - Akreditasi Puskesmas	17.708.512.000,00	0,00	-	15.449.630.824,00
DAK Non Fisik - BOKKB -BOKB	5.314.734.000,00	3.373.482.764,00	63,47	0,00
DAK Non Fisik - PK2UKM	369.370.000,00	356.130.000,00	96,42	0,00
DAK Non Fisik - Fasilitas Penanaman Modal	406.900.000,00	374.374.000,00	92,01	368.148.356,00
DAK Non Fisik -BOKB-KB	0,00	0,00	-	4.173.025.250,00
DAK Non Fisik - Dana Ketahanan Pangan dan Pertanian	663.575.000,00	658.034.000,00	99,16	182.982.350,00
DAK Non Fisik - PK2UMK	0,00	0,00	-	393.691.200,00
Jumlah	200.128.217.000,00	169.191.774.391,00	84,54	151.280.106.038,00

dapat dilihat pada *Lampiran 5.1.8*

Dana Transfer Khusus - Dana Alokasi Khusus (DAK) Non Fisik yang diterima pada TA 2023 sebesar Rp200.128.217.000,00 telah sesuai dengan yang ditetapkan dalam Perpres Nomor 130 Tahun 2022 tentang Rincian Anggaran Pendapatan dan Belanja Negara Tahun Anggaran 2023 dan Surat Direktur Jenderal Perimbangan Keuangan Kementerian Keuangan No. S-173/PK/2022 tanggal 29 September 2022 tentang Penyampaian Rincian Alokasi Transfer ke Daerah Tahun Anggaran 2023. Tahun 2023 Dana DAK Non Fisik termasuk yang diterima langsung oleh unit SKPD berupa Bantuan Operasional Sekolah (BOS) untuk SD Negeri dan SMP Negeri, Bantuan Operasional Pendidikan Anak Usia Dini (BOP PAUD) Negeri dan Swasta, dan Bantuan Operasional Kesehatan (BOK) yang diterima oleh Puskesmas.

Dana Insentif Daerah (DID)

Dana Insentif Daerah (DID) yang diterima pada TA 2023 sebesar Rp22.293.407.000,00 telah sesuai dengan yang ditetapkan dalam Perpres Nomor 130 Tahun 2022 tentang Rincian Anggaran Pendapatan dan Belanja Negara Tahun Anggaran 2023 dan dan Surat Direktur Jenderal Perimbangan Keuangan Kementerian Keuangan Nomor S-173/PK/2022 tanggal 29 September 2022 tentang Penyampaian Rincian Alokasi Transfer ke Daerah Tahun Anggaran 2023.

Dana Desa

Dana Desa yang diterima pada TA 2023 sebesar Rp153.858.559.000,00 telah sesuai dengan yang ditetapkan dalam PMK No. 146 Tahun 2023 tentang Pengalokasian Dana Desa Setiap Desa, Penyaluran, dan Penggunaan Dana Desa Tahun anggaran 2024 dan Surat Direktur Jenderal Perimbangan Keuangan Kementerian Keuangan No. S-173/PK/2022 tanggal 29 September 2022 tentang Penyampaian Rincian Alokasi Transfer ke Daerah Tahun Anggaran 2023. Rincian dapat dilihat pada *Lampiran 5.1.9*.



5.1.1.2.2 Transfer Antar Daerah

Berikut ini merupakan penjelasan dari halaman muka Laporan Keuangan atas LRA untuk Pos Pendapatan Transfer Antar Daerah - LRA TA 2023 dan 2022 yaitu rincian saldo Pendapatan Transfer Antar Daerah yang dianggarkan dan direalisasikan pada TA 2023, persentase capaian realisasi dan nilai yang direalisasikan pada TA 2022 serta penjelasannya diuraikan sebagai berikut.

Uraian	Tahun 2023 (Rp)			Tahun 2022 (Rp)
	Anggaran	Realisasi	%	Realisasi
Pendapatan Bagi Hasil	206.424.836.000,00	203.799.036.277,00	98,73	163.916.761.691,23
Bantuan Keuangan	5.040.000.000,00	5.190.000.000,00	102,98	20.150.000.000,00
Jumlah	211.464.836.000,00	208.989.036.277,00	98,83	184.066.761.691,23

Penjelasan:

1. Rincian Pendapatan Bagi Hasil yang dianggarkan dan direalisasikan pada TA 2023, persentase capaian realisasinya dan yang direalisasikan pada TA 2022 diuraikan sebagai berikut.

Uraian	Tahun 2023 (Rp)			Tahun 2022 (Rp)
	Anggaran	Realisasi	%	Realisasi
Pendapatan Bagi Hasil Pajak Kendaraan Bermotor	55.535.739.600,00	30.813.384.950,68	55,48	23.996.567.560,58
Pendapatan Bagi Hasil Bea Balik Nama Kendaraan Bermotor	40.635.795.900,00	35.207.037.492,41	86,64	25.573.895.841,08
Pendapatan Bagi Hasil Pajak Bahan Bakar Kendaraan Bermotor	90.223.300.500,00	118.451.226.322,79	131,29	91.456.683.429,29
Pendapatan Bagi Hasil Pajak Air Permukaan	83.352.216,00	757.519.024,12	908,82	240.059.884,28
Pendapatan Bagi Hasil Pajak Rokok	19.946.647.784,00	18.569.868.487,00	93,10	22.649.554.976,00
Jumlah	206.424.836.000,00	203.799.036.277,00	98,73	163.916.761.691,23

Sebab-sebab tinggi rendahnya capaian realisasi dibandingkan anggaran pada Pendapatan Bagi Hasil di TA 2023 dan dibandingkan dengan realisasi tahun sebelumnya disebabkan capaian realisasi Pendapatan Bagi Hasil antar Daerah mencapai 98,83% dibandingkan dengan anggaran Tahun 2023, mengalami kenaikan jika dibandingkan dengan realisasi Tahun 2022. Kenaikan ini sebagai akibat dari penerimaan pendapatan provinsi yang berasal dari pendapatan Pajak Kendaraan Bea Balik Nama Kendaraan Bermotor dan Pajak Bahan Bakar Kendaraan Bermotor yang dipungut di wilayah Kabupaten Kotawaringin Timur.

Tabel Alokasi Transfer Dana Bagi Hasil dari Provinsi

No	Uraian	Nomor Surat Keputusan	Tanggal Surat Keputusan	Nominal (Rp)
1	Alokasi Definitif Bagi Hasil Pajak Daerah Tahap IV kepada Kabupaten/Kota se-Kalimantan Tengah Tahun Anggaran 2022 yang Disalurkan pada Tahun Anggaran 2023	188.44/128/2022	Selasa, 14 Maret 2023	41.430.488.717,61
2	Alokasi Definitif Pajak Rokok kepada Pemerintah Provinsi Kalimantan Tengah dan Dana Bagi Hasil Pajak Rokok kepada Pemerintah Kabupaten/Kota se-Kalimantan Tengah Bulan Desember 2022	188.44/175/2023	Jumat, 28 April 2023	2.679.616.573,00
3	Alokasi Definitif Pajak Rokok kepada Pemerintah Provinsi Kalimantan Tengah dan Dana Bagi Hasil Pajak Rokok kepada Pemerintah Kabupaten/Kota se-Kalimantan Tengah Triwulan I (Satu) Tahun Anggaran 2023	188.44/176/2023	Jumat, 28 April 2023	4.859.376.660,00



**CATATAN ATAS LAPORAN KEUANGAN (AUDITED)
TAHUN ANGGARAN 2023**

No	Uraian	Nomor Surat Keputusan	Tanggal Surat Keputusan	Nominal (Rp)
4	Alokasi Definitif Bagi Hasil Pajak Daerah Tahap V kepada Kabupaten/Kota se-Kalimantan Tengah Tahun Anggaran 2022 yang Disalurkan pada Tahun Anggaran 2023	188.44/174/2023	Jumat, 28 April 2023	13.563.976.295,59
5	Alokasi Definitif Bagi Hasil Pajak Daerah Tahap I kepada Kabupaten/Kota se-Kalimantan Tengah Tahun Anggaran 2023	188.44/189/2023	Jumat, 19 Mei 2023	39.805.704.173,80
6	Alokasi Definitif Pajak Rokok kepada Pemerintah Provinsi Kalimantan Tengah dan Dana Bagi Hasil Pajak Rokok kepada Pemerintah Kabupaten/Kota se-Kalimantan Tengah Triwulan II (Dua) Tahun Anggaran 2023	188.44/272/2023	Senin, 17 Juli 2023	4.172.515.030,00
7	Alokasi Definitif Bagi Hasil Pajak Daerah Tahap II kepada Kabupaten/Kota se-Kalimantan Tengah Tahun Anggaran 2023	188.44/304/2023	Jumat, 04 Agustus 2023	36.939.565.786,00
8	Alokasi Definitif Pajak Rokok kepada Pemerintah Provinsi Kalimantan Tengah dan Dana Bagi Hasil Pajak Rokok kepada Pemerintah Kabupaten/Kota se-Kalimantan Tengah Triwulan III (Tiga) Tahun Anggaran 2023	188.44/492/2023	Selasa, 31 Oktober 2023	3.714.954.044,00
9	Alokasi Definitif Bagi Hasil Pajak Daerah Tahap III kepada Kabupaten/Kota se-Kalimantan Tengah Tahun Anggaran 2023	188.44/508/2023	Senin, 13 November 2023	42.681.238.123,00
10	Alokasi Definitif Pajak Rokok kepada Pemerintah Provinsi Kalimantan Tengah dan Dana Bagi Hasil Pajak Rokok kepada Pemerintah Kabupaten/Kota se-Kalimantan Tengah Triwulan IV (Empat) Tahun Anggaran 2023	188.44/596/2023	Rabu, 27 Desember 2023	3.143.406.180,00
11	Alokasi Definitif Bagi Hasil Pajak Daerah Tahap IV kepada Kabupaten/Kota se-Kalimantan Tengah Tahun Anggaran 2023	188.44/597/2023	Rabu, 27 Desember 2023	10.808.194.694,00
				203.799.036.277,00

2. Rincian Pendapatan Bantuan Keuangan yang dianggarkan dan direalisasikan pada TA 2023, persentase capaian realisasinya dan yang direalisasikan pada TA 2022 diuraikan sebagai berikut.

Uraian	Tahun 2023 (Rp)			Tahun 2022 (Rp)
	Anggaran	Realisasi	%	Realisasi
Bantuan Keuangan Umum dari Pemerintah Provinsi	40.000.000,00	150.000.000,00	375,00	20.150.000.000,00
Bantuan Keuangan Khusus dari Pemerintah Provinsi	5.000.000.000,00	5.040.000.000,00	100,80	0,00
Bantuan Keuangan Umum dari Pemerintah Kabupaten/Kota	0,00	0,00	-	0,00
Bantuan Keuangan Khusus dari Pemerintah Kabupaten/Kota	0,00	0,00	-	0,00
Jumlah	5.040.000.000,00	5.190.000.000,00	102,98	20.150.000.000,00

Sebab-sebab tinggi rendahnya capaian realisasi anggaran pada Pendapatan Bantuan Keuangan di TA 2023 dan dibandingkan dengan realisasi tahun sebelumnya disebabkan capaian realisasi Bantuan Keuangan mencapai 102,98%, mengalami penurunan dibandingkan dengan Tahun 2022. Penurunan ini dikarenakan Transfer Bantuan Keuangan dari Provinsi berkurang akibat berkurangnya kegiatan Provinsi yang dilaksanakan di Kabupaten Kotawaringin Timur.



Tabel Alokasi Bantuan Keuangan dari Provinsi

No	Uraian	Nomor Surat Keputusan	Tanggal Surat Keputusan	Nominal (Rp)
1	Belanja Bantuan Keuangan Khusus kepada Pemerintah Kabupaten Kotawaringin Timur untuk Panitia Pelaksana Pekan Olahraga Provinsi Kalimantan Tengah Tahun Anggaran 2023	188.44/441/2023	Senin, 09 Oktober 2023	5.000.000.000,00
2	Belanja Bantuan Keuangan kepada Pemerintah Kabupaten Kapuas, Kabupaten Kotawaringin Barat, Kabupaten Barito Selatan, Kabupaten Barito Utara, Kabupaten Kotawaringin Timur, Kota Palangkaraya dan Kabupaten Lamandau dalam Rangka Pelaksanaan Tentara Nasional Indonesia Manunggal Membangun Desa Tahun Anggaran 2023	188.44/379/2023	02 Oktober 2023	150.000.000,00
3	Bantuan Keuangan Khusus untuk Pemenang Inovasi Teknologi Tepat Guna dan Teknologi Tepat Guna Unggulan Tingkat Provinsi Kalimantan Tengah Tahun 2022	188.44/91/2023	Jumat, 17 Februari 2023	40.000.000,00
				5.190.000.000,00

5.1.1.3 Lain-Lain Pendapatan yang Sah

Berikut ini merupakan penjelasan dari halaman muka Laporan Keuangan atas LRA untuk Pos Lain-Lain Pendapatan yang Sah TA 2023 dan 2022 yaitu rincian atas saldo Lain-Lain Pendapatan yang Sah yang dianggarkan dan direalisasikan pada TA 2023, persentase capaian realisasinya dan yang direalisasikan pada TA 2022 diuraikan sebagai berikut

Uraian	Tahun 2023 (Rp)			Tahun 2022 (Rp)
	Anggaran	Realisasi	%	Realisasi
Pendapatan Hibah	0,00	1.866.485.637,00	-	1.630.183.273,90
Lain-lain Pendapatan Sesuai dengan Ketentuan Peraturan Perundang-Undangan	0,00	0,00	-	22.240.484,00
Jumlah	0,00	1.866.485.637,00	-	1.652.423.757,90

Pendapatan Hibah

Berikut ini merupakan penjelasan dari halaman muka Laporan Keuangan atas LRA untuk Pos Pendapatan Hibah TA 2023 dan 2022 yaitu rincian atas saldo Pendapatan Hibah yang dianggarkan dan direalisasikan pada TA 2023, persentase capaian realisasinya dan yang direalisasikan pada TA 2022 diuraikan sebagai berikut.

Uraian	Tahun 2023 (Rp)			Tahun 2022 (Rp)
	Anggaran	Realisasi	%	Realisasi
Sumbangan Pihak Ketiga/Sejenis	0,00	1.866.485.637,00	-	1.630.183.273,90
Jumlah	0,00	1.866.485.637,00	-	1.630.183.273,00

Penjelasan:

Sebab-sebab tinggi rendahnya capaian realisasi dibandingkan anggaran pada Pendapatan Hibah di TA 2023 dan dibandingkan dengan realisasi tahun sebelumnya dikarenakan terdapat capaian realisasi sebesar Rp1.866.485.637,00 dan tidak ada penganggaran pendapatan sumbangan pihak ke tiga di Tahun 2023 karena sifat transaksinya isidentil berupa sumbangan dari pihak ketiga yang tidak memaksa.

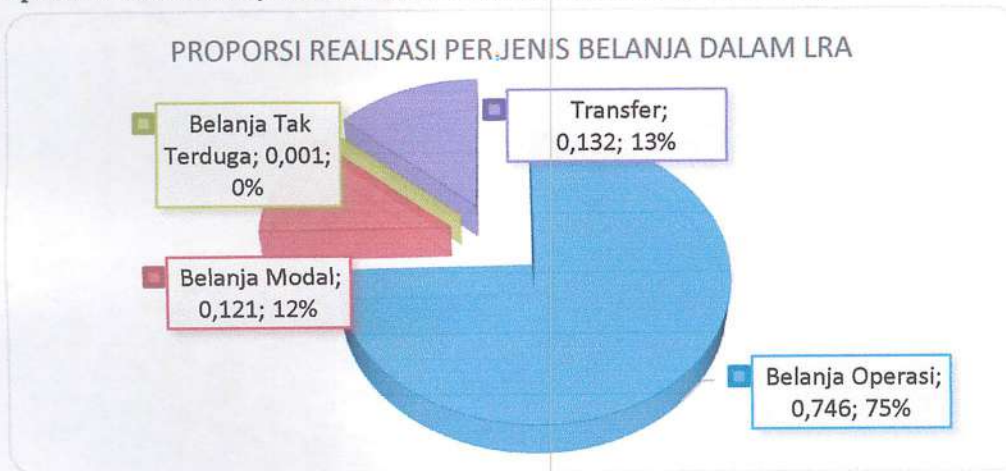


5.1.2 Belanja Daerah

Berikut ini merupakan penjelasan dari halaman muka Laporan Keuangan atas LRA untuk Pos Belanja Daerah TA 2023 dan 2022 yaitu rincian atas saldo Belanja Daerah yang dianggarkan dan direalisasikan pada TA 2023, persentase capaian realisasi, dan nilai yang direalisasikan pada TA 2022 serta penjelasannya diuraikan sebagai berikut.

Uraian	Tahun 2023 (Rp)			Tahun 2022 (Rp)
	Anggaran	Realisasi	%	Realisasi
Belanja Operasi	1.831.660.170.829,00	1.537.185.770.843,69	83,92	1.340.611.368.387,84
Belanja Modal	311.253.155.696,00	249.443.369.668,73	80,14	322.434.640.879,28
Belanja Tak Terduga	5.000.000.000,00	1.809.076.166,00	36,18	4.076.836.233,00
Jumlah	2.147.913.326.525,00	1.788.438.216.678,42	83,26	1.667.122.845.500,12

Komposisi Realisasi Belanja Daerah TA 2023 digambarkan dalam bentuk diagram di bawah ini :



5.1.2.1 Belanja Operasi

Berikut ini merupakan penjelasan dari halaman muka Laporan Keuangan atas LRA untuk Pos Belanja Operasi TA 2023 dan 2022 yaitu rincian atas saldo Belanja Operasi yang dianggarkan dan direalisasikan pada TA 2023, persentase capaian realisasi dan nilai yang direalisasikan pada TA 2022 serta penjelasannya diuraikan sebagai berikut.

Uraian	Tahun 2023 (Rp)			Tahun 2022 (Rp)
	Anggaran	Realisasi	%	Realisasi
Belanja Pegawai	942.688.447.633,00	767.567.930.247,00	81,42	653.924.240.544,00
Belanja Barang dan Jasa	764.088.941.694,00	653.855.292.263,69	85,57	622.452.341.115,84
Belanja Subsidi	1.897.100.000,00	1.734.013.578,00	91,40	5.025.300.000,00
Belanja Hibah	121.221.444.458,00	112.807.037.255,00	93,06	56.230.979.728,00
Belanja Bantuan Sosial	1.764.237.044,00	1.221.497.500,00	69,24	2.978.507.000,00
Jumlah	1.831.660.170.829,00	1.537.185.770.843,69	83,92	1.340.611.368.387,84



**CATATAN ATAS LAPORAN KEUANGAN (AUDITED)
TAHUN ANGGARAN 2023**

Komposisi realisasi Belanja Operasi TA 2023 digambarkan dalam bentuk diagram di bawah ini.



5.1.2.1.1 Belanja Pegawai

Berikut ini merupakan penjelasan dari halaman muka Laporan Keuangan atas LRA untuk Pos Belanja Pegawai TA 2023 dan 2022 yaitu rincian atas saldo Belanja Pegawai yang dianggarkan dan direalisasikan pada TA 2023, persentase capaian realisasi dan nilai yang direalisasikan pada TA 2022 serta penjelasannya diuraikan sebagai berikut.

Uraian	Tahun 2023 (Rp)			Tahun 2022 (Rp)
	Anggaran	Realisasi	%	Realisasi
Belanja Gaji dan Tunjangan ASN	504.249.084.161,00	398.161.335.349,00	78,96	375.171.216.070,00
Belanja Tambahan Penghasilan ASN	384.325.298.202,00	318.955.816.543,00	82,99	233.961.995.448,00
Tambahan Penghasilan berdasarkan Pertimbangan Objektif Lainnya ASN	27.681.194.345,00	24.684.719.183,00	89,18	19.239.603.555,00
Belanja Gaji dan Tunjangan DPRD	24.462.931.071,00	23.909.018.292,00	97,74	24.049.517.021,00
Belanja Gaji dan Tunjangan KDH/WKDH	1.017.139.854,00	944.560.880,00	92,86	589.428.450,00
Belanja Penerimaan Lainnya Pimpinan DPRD serta KDH/WKDH	952.800.000,00	912.480.000,00	95,77	912.480.000,00
Jumlah	942.688.447.633,00	767.567.930.247,00	81,42	653.924.240.544,00

Penjelasan:

- Sebab-sebab tinggi rendahnya capaian realisasi dibandingkan anggaran pada Belanja Pegawai TA 2023 dan dibandingkan dengan realisasi tahun sebelumnya diuraikan diantaranya sebagai berikut.
 - Terdapat kenaikan Belanja Pegawai Tahun 2023 dikarenakan pengangkatan pegawai PPTK sebanyak 870 pegawai dari formasi tahun 2022, pengangkatan CPNS menjadi PNS sebanyak 278 pegawai dari formasi Tahun 2022, dan penerimaan 3 CPNS; dan
 - Fluktuasi mutasi masuk pegawai ke Pemerintah Daerah Kotawaringin Timur sebanyak 16 orang dan pegawai PNS yang pensiun sebanyak 244 pegawai. Fluktuasi pegawai ini dalam rangka mengisi formasi yang masih dibutuhkan dan dalam rangka meningkatkan pelayanan kepada masyarakat di wilayah Kabupaten Kotawaringin Timur;
- Rincian saldo Belanja Pegawai yang dianggarkan dan direalisasikan pada TA 2023, persentase capaian realisasinya dan yang direalisasikan pada TA 2022 di masing-masing SKPD dapat dilihat pada *Lampiran 5.1.10*

5.1.2.1.2 Belanja Barang dan Jasa

Berikut ini merupakan penjelasan dari halaman muka Laporan Keuangan atas LRA untuk Pos Belanja Barang dan Jasa TA 2023 dan 2022 yaitu rincian atas saldo Belanja Barang dan Jasa yang



CATATAN ATAS LAPORAN KEUANGAN (AUDITED)
TAHUN ANGGARAN 2023

dianggarkan dan direalisasikan pada TA 2023, persentase capaian realisasi dan nilai yang direalisasikan pada TA 2022 serta penjelasannya diuraikan sebagai berikut:

Uraian	Tahun 2023 (Rp)			Tahun 2022 (Rp)
	Anggaran	Realisasi	%	Realisasi
Belanja Barang	89.741.753.955,00	74.295.197.469,86	82,79	67.810.596.806,00
Belanja Jasa	246.820.370.639,00	217.880.867.075,00	88,28	213.029.190.886,00
Belanja Pemeliharaan	22.890.099.643,00	17.875.041.481,00	78,09	17.047.981.634,00
Belana Perjalanan Dinas	99.324.174.178,00	79.785.791.221,02	80,33	80.642.245.357,00
Belanja Uang dan/atau Jasa untuk Diberikan kepada Pihak Ketiga/Pihak Lain/Masyarakat	27.431.290.000,00	24.129.726.117,00	87,96	16.599.485.100,00
Belanja Penunjang Otonomi Khusus*)	0,00	0,00	-	0,00
Belanja Barang dan Jasa BOS	77.377.240.530,00	65.742.789.558,03	84,96	65.111.093.527,23
Belanja Barang dan Jasa BOSP	0,00	0,00	-	0,00
Belanja Barang dan Jasa BOK Puskesmas	0,00	0,00	-	0,00
Belanja Barang dan Jasa BLUD	200.504.012.749,00	174.145.879.341,78	86,85	162.211.747.805,61
Jumlah	764.088.941.694,00	653.855.292.263,69	85,57	622.452.341.115,84

Penjelasan:

1. Sebab-sebab tinggi rendahnya capaian realisasi dibandingkan anggaran pada Belanja Barang dan Jasa di TA 2023 dan dibandingkan dengan realisasi tahun sebelumnya disebabkan fluktuasi capaian realisasi Belanja Barang dan Jasa pada Tahun 2023 mencapai sebesar 85,57%, mengalami kenaikan dibandingkan Tahun 2022 sebesar Rp31.402.951.147,85. Kenaikan ini berasal dari Belanja Barang dan Jasa BLUD, BOS, Uang atau Jasa yang Diberikan kepada Pihak Ketiga/Pihak lain/Masyarakat; dan
2. Rincian saldo Belanja Barang dan Jasa yang dianggarkan dan direalisasikan pada TA 2023, persentase capaian realisasinya dan yang direalisasikan pada TA 2022 di masing-masing SKPD dapat dilihat pada **Lampiran 5.1.11**

5.1.2.1.3 Belanja Subsidi

Berikut ini merupakan penjelasan dari halaman muka Laporan Keuangan atas LRA untuk Pos Belanja Subsidi TA 2023 dan 2022 yaitu rincian atas saldo Belanja Subsidi yang dianggarkan dan direalisasikan pada TA 2023, persentase capaian realisasi dan nilai yang direalisasikan pada TA 2022 serta penjelasannya diuraikan sebagai berikut.

Uraian	Tahun 2023 (Rp)			Tahun 2022 (Rp)
	Anggaran	Realisasi	%	Realisasi
Belanja Subsidi kepada BUMN	1.636.100.000,00	1.633.600.000,00	99,85	5.025.300.000,00
Belanja Subsidi kepada Badan Usaha Milik Swasta	261.000.000,00	100.413.578,00	38,47	-
Jumlah	1.897.100.000,00	1.734.013.578,00	91,40	5.025.300.000,00

Penjelasan:

1. Sebab-sebab tinggi rendahnya capaian realisasi dibandingkan anggaran pada Belanja Subsidi di TA 2023 dan dibandingkan dengan realisasi tahun sebelumnya disebabkan fluktuasi realisasi Belanja Subsidi Tahun 2023 mencapai 91,40% jika dibandingkan Tahun 2022, mengalami penurunan sebesar



**CATATAN ATAS LAPORAN KEUANGAN (AUDITED)
TAHUN ANGGARAN 2023**

Rp3.291.286.422,00. Subsidi Tahun 2023 dilakukan untuk mengintervensi fluktuasi harga beberapa komoditas pokok yang menyangkut kebutuhan hidup masyarakat Kabupaten Kotawaringin Timur. Tahun 2022 inflasi di Kabupaten Kotawaringin Timur mencapai 5,99% sehingga Tahun 2022 banyak pengeluaran belanja yang dilakukan oleh pemerintah daerah untuk melakukan intervensi terhadap harga pokok kebutuhan melalui belanja subsidi kepada BULOG dan pihak swasta. Tahun 2023 inflasi di Kabupaten Kotawaringin Timur turun dan stabil diangka 2,56%, untuk penanganan inflasi ditahun 2023 intervensi di pasar melalui pasar penyeimbang juga dilakukan oleh Pemerintah Provinsi Kalimantan Tengah sehingga ada pengurangan atau penurunan belanja yang dikeluarkan oleh Pemerintah Kabupaten Kotawaringin Timur; dan

2. Belanja Subsidi dikeluarkan berdasarkan Surat Keputusan Kepala Dinas Ketahanan Pangan Nomor 526/10/DKP/II/2023 tentang Petugas Jaga Gelar Pasar Murah di Kabupaten Kotawaringin Timur dan Surat Keputusan Bupati Kotawaringin Timur Nomor 188.45/0017/Huk-DKUKMPP/2024 tentang Penetapan Lokasi dan Besaran Subsidi Paket Sembako Fasilitas Pasar Murah Tahun 2024 di Kabupaten Kotawaringin Timur.

5.1.2.1.4 Belanja Hibah

Berikut ini merupakan penjelasan dari halaman muka Laporan Keuangan atas LRA untuk Pos Belanja Hibah TA 2023 dan 2022 yaitu rincian atas saldo Belanja Hibah yang dianggarkan dan direalisasikan pada TA 2023, persentase capaian realisasi dan nilai yang direalisasikan pada TA 2022 serta penjelasannya diuraikan sebagai berikut.

Uraian	Tahun 2023 (Rp)			Tahun 2022 (Rp)
	Anggaran	Realisasi	%	Realisasi
Belanja Hibah kepada Pemerintah Pusat				
<input type="checkbox"/> Belanja Hibah Uang kepada Pemerintah Pusat	20.550.000.000,00	20.550.000.000,00	100,00	1.603.748.000,00
<input type="checkbox"/> Belanja Hibah Barang kepada Pemerintah Pusat	0,00	0,00	-	886.565.456,00
Belanja Hibah kepada Badan, Lembaga, Organisasi Masyarakat yang Berbadan Hukum Indonesia				
<input type="checkbox"/> Belanja Hibah kepada Badan dan Lembaga yang Bersifat Nirlaba, Sukarela dan Sosial yang Dibentuk Berdasarkan Peraturan Perundang-Undangan	7.996.127.600,00	7.801.936.883,00	97,57	1.859.713.427,00
<input type="checkbox"/> Belanja Hibah kepada Badan dan Lembaga Nirlaba, Sukarela dan Sosial yang Telah Memiliki Surat Keterangan Terdaftar	36.967.543.184,00	33.055.279.322,00	89,42	19.604.562.971,00
<input type="checkbox"/> Belanja Hibah kepada Badan dan Lembaga Nirlaba, Sukarela Bersifat Sosial Masyarakat	54.413.858.674,00	50.105.906.050,00	92,08	30.982.474.874,00
Belanja Hibah Bantuan Keuangan kepada Partai Politik				
<input type="checkbox"/> Belanja Hibah Bantuan Keuangan kepada Partai Politik	1.293.915.000,00	1.293.915.000,00	100,00	1.293.915.000,00
Jumlah	121.221.444.458,00	112.807.037.255,00	93,06	56.230.979.728,00

dapat dilihat pada *Lampiran 5.1.12*

Penjelasan:

1. Sebab-sebab tinggi rendahnya capaian realisasi dibandingkan anggaran pada Belanja Hibah di TA 2023 dan dibandingkan dengan realisasi tahun sebelumnya disebabkan adanya fluktuasi capaian realisasi Belanja Hibah di Tahun 2023 mencapai 93,06%, mengalami kenaikan jika dibandingkan Belanja Hibah Tahun 2022. Kenaikan ini berasal dari:



**CATATAN ATAS LAPORAN KEUANGAN (AUDITED)
TAHUN ANGGARAN 2023**

- a. Hibah kepada Pemerintah Pusat yang diterima oleh Komando Distrik Militer 1015 Sampit sebesar Rp150.000.000,00 dan Resor Kotim sebesar Rp400.000.000, dalam rangka pengamanan pemilihan kepala desa serentak berdasarkan SK Bupati Nomor 188.45/0312/HUK-BPMD/2023;
 - b. Hibah kepada Pemerintah Pusat berupa uang kepada Komisi Pemilihan Umum dan Badan Pengawas Pemilu sebesar Rp20.000.000.000,00;
 - c. Hibah Uang atau Hibah Barang kepada Lembaga yang bersifat Nirlaba, Sukarela dan Sosial sebesar Rp90.963.122.255,00 dan Hibah kepada partai politik sebesar Rp1.293.915.000,00; dan
2. Pemberian Hibah Bantuan Keuangan kepada Partai Politik merupakan pemberian hibah yang didasarkan pada Keputusan Bupati Nomor 188.45/0061/Huk-Kesbangpol/2023 tentang Besaran Dana Bantuan Keuangan Kepada Partai Politik yang mendapatkan kursi di Dewan Perwakilan Rakyat Daerah Kabupaten Kotawaringin Timur Tahun 2023 berdasarkan Hasil Pemilihan Umum Legislatif Periode 2019 s.d. 2024 dengan nilai bantuan keuangan kepada masing-masing partai politik diuraikan sebagai berikut.

Partai Politik	Total Nilai Bantuan (Rp)
Partai Demokrat	137.685.000,00
Partai Golkar	183.270.000,00
Partai Gerindra	158.332.500,00
Partai Hanura	55.230.000,00
Partai Keadilan Sejahtera	55.680.000,00
Partai Kebangkitan Bangsa	127.710.000,00
Partai Nasdem	85.267.500,00
Partai Amanat Nasional	160.642.500,00
Partai Perindo	76.717.500,00
Partai Demokrasi Indonesia Perjuangan	253.380.000,00
Jumlah	1.293.915.000,00

3. Rincian Belanja Hibah pada masing-masing SKPD dapat dilihat pada *Lampiran 5.1.13*

5.1.2.1.5 Belanja Bantuan Sosial

Berikut ini merupakan penjelasan dari halaman muka Laporan Keuangan atas LRA untuk Pos Belanja Bantuan Sosial TA 2023 dan 2022 yaitu rincian atas saldo Belanja Bantuan Sosial yang dianggarkan dan direalisasikan pada TA 2023, persentase capaian realisasi dan nilai yang direalisasikan pada TA 2022 serta penjelasannya diuraikan sebagai berikut.

Uraian	Tahun 2023 (Rp)			Tahun 2022 (Rp)
	Anggaran	Realisasi	%	Realisasi
Belanja Bantuan Sosial kepada Individu				
□ Belanja Bantuan Sosial Uang yang Direncanakan kepada Individu	1.413.312.744,00	885.156.000,00	62,63	2.865.657.000,00
□ Belanja Bantuan Sosial Barang yang Direncanakan kepada Individu	193.872.800,00	181.906.000,00	93,83	0,00
Belanja Bantuan Sosial kepada Keluarga				
□ Belanja Bantuan Sosial Uang yang direncanakan kepada Keluarga	120.000.000,00	120.000.000,00	100,00	0,00
□ Belanja Bantuan Sosial Barang yang Direncanakan kepada Keluarga	37.051.500,00	34.435.500,00	92,94	0,00



**CATATAN ATAS LAPORAN KEUANGAN (AUDITED)
TAHUN ANGGARAN 2023**

Uraian	Tahun 2023 (Rp)			Tahun 2022 (Rp)
	Anggaran	Realisasi	%	Realisasi
Belanja Bantuan Sosial kepada Kelompok Masyarakat				
□ Belanja Bantuan Sosial Barang yang Direncanakan kepada Kelompok Masyarakat	0,00	0,00	-	112.850.000,00
Belanja Bantuan Sosial kepada Lembaga Non Pemerintahan (Bidang Pendidikan, Keagamaan dan Bidang Lainnya)	0,00	0,00	-	0,00
Jumlah	1.764.237.044,00	1.221.497.500,00	69,24	2.978.507.000,00

Penjelasan:

- Sebab-sebab tinggi rendahnya capaian realisasi dibandingkan anggaran pada Belanja Bantuan Sosial di TA 2023 dan dibandingkan dengan realisasi tahun sebelumnya disebabkan adanya fluktuasi realisasi Belanja Bantuan Sosial mencapai 69,24% dan mengalami penurunan dibandingkan Tahun 2022 sebesar Rp1.757.009.500,00. Bantuan Sosial diberikan sesuai kemampuan keuangan daerah.
- Pemberian Bantuan Sosial di atas berdasarkan Keputusan Bupati sebagai berikut.

Nomor SK	Uraian	Tanggal
SK No : 188.45/0377/Huk-Bansos/2023	Penetapan Penerima Bantuan Sosial Penyediaan Sandang Bagi Penyandang Disabilitas, Lanjut Usia dan Gepeng di Kabupaten Kotawaringin Timur Tahun 2023	10 Oktober 2023
SK No : 188.45/0322/Huk-Bansos/2023	Penetapan Penerima Bantuan Sosial Permakanan Bagi Penyandang Disabilitas, Lanjut Usia dan Gepeng di Kabupaten Kotawaringin Timur Tahun 2023	30 Agustus 2023
SK No : 188.45/0271/Huk-Bansos/2023	Penetapan Penerima Bantuan Sosial Alat Bantu Bagi Penyandang Disabilitas, di Kabupaten Kotawaringin Timur Tahun 2023	24 Juli 2023
SK No : 188.45/0204/Huk-Bansos/2023	Penetapan Penerima Bantuan Usaha Ekonomi Produktif di Kecamatan Mentawa Baru Ketapang dan Kecamatan Parenggean Kabupaten Kotawaringin Timur Tahun 2023	12 Juni 2023
SK No : 188.45/0429/Huk-Bansos/2023	Penetapan Penerima Bantuan Sosial Berupa Uang Untuk Pembelian Sandang Bagi Penyandang Disabilitas, Lanjut Usia, Gelandangan dan Pengemis di Kabupaten Kotawaringin Timur Tahun 2023	12 Desember 2023
SK No : 188.45/0042/Huk-Bansos/2023	Penetapan Besaran Bantuan Sosial yang Tidak Direncanakan di Kabupaten Kotawaringin Timur Tahun 2023	13 Februari 2023
SK No : 188.45/0305/Huk-Bansos/2023	Penetapan Penerimaan Uang bagi Eks Pejuang dan Veteran dalam Rangka Hari Ulang Tahun Kemerdekaan Republik Indonesia dan Peringatan Hari Pahlawan ke-78 di Kabupaten Kotawaringin Timur Tahun 2023	16 Agustus 2023

- Rincian Belanja Bantuan Sosial pada masing-masing SKPD dapat dilihat pada *Lampiran 5.1.14*

5.1.2.2 Belanja Modal

Berikut ini merupakan penjelasan dari halaman muka Laporan Keuangan atas LRA untuk Pos Belanja Modal TA 2023 dan 2022 yaitu rincian atas saldo Belanja Modal yang dianggarkan dan



**CATATAN ATAS LAPORAN KEUANGAN (AUDITED)
TAHUN ANGGARAN 2023**

direalisasikan pada TA 2023, persentase capaian realisasi, dan nilai yang direalisasikan pada TA 2023 serta penjelasannya diuraikan sebagai berikut.

Uraian	Tahun 2023 (Rp)			Tahun 2022 (Rp)
	Anggaran	Realisasi	%	Realisasi
Belanja Modal - Tanah	5.100.015.000,00	1.097.796.558,80	21,53	18.061.994.641,00
Belanja Modal - Peralatan dan Mesin	82.200.044.815,00	73.216.741.283,00	89,07	67.073.959.616,04
Belanja Modal - Gedung dan Bangunan	76.697.682.618,00	63.896.014.749,39	83,31	84.609.806.442,50
Belanja Modal - Jalan, Irigasi dan Jaringan	146.864.635.263,00	110.903.417.472,54	75,51	152.380.488.738,74
Belanja Modal - Aset Tetap Lainnya	38.278.000,00	15.000.000,00	39,19	10.046.441,00
Belanja Modal - Aset Lainnya	352.500.000,00	314.399.605,00	89,19	298.345.000,00
Jumlah	311.253.155.696,00	249.443.369.668,73	80,14	322.434.640.879,28

Rincian saldo Belanja Modal yang dianggarkan dan direalisasikan pada TA 2023 serta persentase capaian realisasinya di masing-masing SKPD dapat dilihat pada *Lampiran 5.1.15*

5.1.2.2.1 Belanja Modal Tanah

Berikut ini merupakan penjelasan dari halaman muka Laporan Keuangan atas LRA untuk Pos Belanja Modal - Tanah TA 2023 dan 2022 yaitu rincian atas saldo Belanja Modal -Tanah yang dianggarkan dan direalisasikan pada TA 2023, persentase capaian realisasi dan nilai yang direalisasikan pada TA 2022 serta penjelasannya diuraikan sebagai berikut.

Uraian	Tahun 2023 (Rp)			Tahun 2022 (Rp)
	Anggaran	Realisasi	%	Realisasi
Belanja Modal Tanah Persil	5.053.840.000,00	1.092.146.233,80	21,61	6.915.496.200,00
Belanja Modal Lapangan	46.175.000,00	5.650.325,00	12,24	11.146.498.441,00
Jumlah	5.100.015.000,00	1.097.796.558,80	21,53	18.061.994.641,00

Penjelasan:

1. Sebab-sebab tinggi rendahnya capaian realisasi dibandingkan anggaran pada Belanja Modal - Tanah di TA 2023 dan dibandingkan dengan realisasi tahun sebelumnya disebabkan capaian realisasi Tahun 2023 dibandingkan target mencapai 21,53% terdapat penurunan jika dibanding Tahun 2022; dan
2. Rincian saldo Belanja Modal - Tanah yang dianggarkan dan direalisasikan pada TA 2022 serta persentase capaian realisasinya di masing-masing SKPD dapat dilihat pada *Lampiran 5.1.16*.

5.1.2.2.2 Belanja Modal - Peralatan dan Mesin

Berikut ini merupakan penjelasan dari halaman muka Laporan Keuangan atas LRA untuk Pos Belanja Modal - Peralatan dan Mesin TA 2023 dan 2022 yaitu rincian atas saldo Belanja Modal - Peralatan dan Mesin yang dianggarkan dan direalisasikan pada TA 2023, persentase capaian realisasi dan nilai yang direalisasikan pada TA 2022 serta penjelasannya diuraikan sebagai berikut.

Uraian	Tahun 2023 (Rp)			Tahun 2022 (Rp)
	Anggaran	Realisasi	%	Realisasi
Belanja Modal Alat Besar	10.684.880.600,00	9.979.787.712,00	93,40	14.753.236.131,00
Belanja Modal Alat Angkutan	11.773.861.929,00	10.484.665.851,00	89,05	10.369.210.539,86
Belanja Modal Alat Bengkel dan Alat Ukur	214.322.570,00	131.410.600,00	61,31	293.715.700,00
Belanja Modal Alat Pertanian	137.000.000,00	133.798.000,00	97,66	120.090.000,00



CATATAN ATAS LAPORAN KEUANGAN (AUDITED)
TAHUN ANGGARAN 2023

Uraian	Tahun 2023 (Rp)			Tahun 2022 (Rp)
	Anggaran	Realisasi	%	Realisasi
Belanja Modal Alat Kantor dan Rumah Tangga	9.918.581.391,00	9.071.105.512,00	91,46	7.068.385.482,00
Belanja Modal Alat Studio, Komunikasi, dan Pemancar	1.922.410.708,00	1.597.254.264,00	83,09	2.452.764.623,00
Belanja Modal Alat Kedokteran dan Kesehatan	30.281.921.727,00	28.147.579.257,00	92,95	15.279.072.944,18
Belanja Modal Alat Laboratorium	2.680.921.446,00	1.782.566.154,00	66,49	3.144.587.592,00
Belanja Modal Komputer	8.614.364.944,00	7.856.468.294,00	91,20	12.678.896.604,00
Belanja Modal Alat Produksi, Pengolahan, dan Pemurnian	1.720.000.000,00	294.695.369,00	17,13	687.600.000,00
Belanja Modal Alat Keselamatan Kerja	0,00	0,00	-	23.800.000,00
Belanja Modal Alat Peraga	700.189.500,00	262.440.000,00	37,48	0,00
Belanja Modal Rambu-Rambu	1.214.000.000,00	1.203.584.750,00	99,14	202.600.000,00
Belanja Modal Peralatan Olahraga	2.337.590.000,00	2.271.385.520,00	97,17	0,00
Jumlah	82.200.044.815,00	73.216.741.283,00	89,07	67.073.959.616,04

Penjelasan:

1. Sebab-sebab tinggi rendahnya capaian realisasi dibandingkan anggaran pada Belanja Modal - Peralatan dan Mesin di TA 2023 dan dibandingkan dengan realisasi tahun sebelumnya disebabkan capaian realisasi Tahun 2023 dibandingkan dengan target mencapai 89,07%, terdapat kenaikan jika dibandingkan Tahun 2022 dikarenakan untuk meningkatkan sarana dan prasarana perlengkapan kantor, serta melengkapi kelengkapan Gedung kantor baru; dan
2. Rincian saldo Belanja Modal -Peralatan dan Mesin yang dianggarkan dan direalisasikan pada TA 2023 serta persentase capaian realisasinya di masing-masing SKPD dapat dilihat pada *Lampiran 5.1.17*.

5.1.2.2.3 Belanja Modal - Gedung dan Bangunan

Berikut ini merupakan penjelasan dari halaman muka Laporan Keuangan atas LRA untuk Pos Belanja Modal - Gedung dan Bangunan TA 2023 dan 2022 yaitu rincian atas saldo Belanja Modal - Gedung dan Bangunan yang dianggarkan dan direalisasikan pada TA 2023, persentase capaian realisasi dan nilai yang direalisasikan pada TA 2022 serta penjelasannya diuraikan sebagai berikut.

Uraian	Tahun 2023 (Rp)			Tahun 2022 (Rp)
	Anggaran	Realisasi	%	Realisasi
Belanja Modal Bangunan Gedung	70.974.371.023,00	58.737.240.308,34	82,76	80.366.197.890,70
Belanja Modal Monumen	0,00	0,00	-	0,00
Belanja Modal Bangunan Menara	0,00	0,00	-	0,00
Belanja Modal Tugu Titik Kontrol/Pasti	5.723.311.595,00	5.158.774.441,05	90,14	4.243.608.551,80
Belanja Modal Gedung dan Bangunan BLUD	0,00	0,00	-	0,00
Jumlah	76.697.682.618,00	63.896.014.749,39	83,31	84.609.806.442,50

Penjelasan:

1. Sebab-sebab tinggi rendahnya capaian realisasi dibandingkan anggaran pada Belanja Modal - Gedung dan Bangunan di TA 2023 dan dibandingkan dengan realisasi tahun sebelumnya disebabkan capaian realisasi Tahun 2023 dibandingkan target mencapai 83,31%, terdapat penurunan jika dibandingkan



CATATAN ATAS LAPORAN KEUANGAN (AUDITED)
TAHUN ANGGARAN 2023

Tahun 2022 karena kemampuan keuangan daerah dan pemilihan prioritas pembangunan gedung kantor; dan

- Rincian saldo Belanja Modal -Gedung dan Bangunan yang dianggarkan dan direalisasikan pada TA 2023 serta persentase capaian realisasinya di masing-masing SKPD dapat dilihat pada *Lampiran 5.1.18*.

5.1.2.2.4 Belanja Modal - Jalan, Irigasi dan Jaringan

Berikut ini merupakan penjelasan dari halaman muka Laporan Keuangan atas LRA untuk Pos Belanja Modal - Jalan, Irigasi dan Jaringan TA 2023 dan 2022 yaitu rincian atas saldo Belanja Modal - Jalan, Irigasi dan Jaringan yang dianggarkan dan direalisasikan pada TA 2023, persentase capaian realisasi dan nilai yang direalisasikan pada TA 2022 serta penjelasannya diuraikan sebagai berikut.

Uraian	Tahun 2023 (Rp)			Tahun 2022 (Rp)
	Anggaran	Realisasi	%	Realisasi
Belanja Modal Jalan dan Jembatan	110.687.550.054,00	80.728.291.649,69	72,93	105.550.514.879,13
Belanja Modal Bangunan Air	15.249.462.208,00	10.403.946.497,00	68,23	16.350.209.282,61
Belanja Modal Instalasi	763.950.000,00	462.941.425,85	60,60	148.100.000,00
Belanja Modal Jaringan	20.163.673.001,00	19.308.237.900,00	95,76	30.331.664.577,00
Jumlah	146.864.635.263,00	110.903.417.472,54	75,51	152.380.488.738,74

Penjelasan:

- Sebab-sebab tinggi rendahnya capaian realisasi dibandingkan anggaran pada Belanja Modal - Jalan, Irigasi dan Jaringan di TA 2023 dan dibandingkan dengan realisasi tahun sebelumnya disebabkan capaian realisasi Tahun 2023 dibandingkan target mencapai 75,51%, terdapat penurunan jika dibandingkan Tahun 2022, karena kemampuan keuangan daerah; dan
- Rincian saldo Belanja Modal -Jalan, Irigasi dan Jaringan yang dianggarkan dan direalisasikan pada TA 2023 serta persentase capaian realisasinya di masing-masing SKPD dapat dilihat pada *Lampiran 5.1.19*.

5.1.2.2.5 Belanja Modal - Aset Tetap Lainnya

Berikut ini merupakan penjelasan dari halaman muka Laporan Keuangan atas LRA untuk Pos Belanja Modal - Aset Tetap Lainnya TA 2023 dan 2022 yaitu rincian atas saldo Belanja Modal - Aset Tetap Lainnya yang dianggarkan dan direalisasikan pada TA 2023, persentase capaian realisasi dan nilai yang direalisasikan pada TA 2022 serta penjelasannya diuraikan sebagai berikut.

Uraian	Tahun 2023 (Rp)			Tahun 2022 (Rp)
	Anggaran	Realisasi	%	Realisasi
Belanja Modal Bahan Perpustakaan	38.278.000,00	15.000.000,00	39,19	10.046.441,00
Belanja Modal Aset Tidak Berwujud* (Salah dr BAS1317)	0,00	0,00	-	0,00
Jumlah	38.278.000,00	15.000.000,00	39,19	10.046.441,00

Penjelasan:

Sebab-sebab tinggi rendahnya capaian realisasi dibandingkan anggaran pada Belanja Modal - Aset Tetap Lainnya di TA 2023 dan dibandingkan dengan realisasi tahun sebelumnya disebabkan capaian realisasi tahun 2023 dibandingkan target mencapai 39,19% terdapat kenaikan jika dibandingkan Tahun 2022 sebesar Rp4.953.559,00.



**CATATAN ATAS LAPORAN KEUANGAN (AUDITED)
TAHUN ANGGARAN 2023**

5.1.2.2.6 Belanja Modal Aset Lainnya

Berikut ini merupakan penjelasan dari halaman muka Laporan Keuangan atas LRA untuk Pos Belanja Modal - Aset Lainnya TA 2023 dan 2022 yaitu rincian atas saldo Belanja Modal - Aset Lainnya yang dianggarkan dan direalisasikan pada TA 2023, persentase capaian realisasi dan nilai yang direalisasikan pada TA 2022 serta penjelasannya diuraikan sebagai berikut.

Uraian	Tahun 2023 (Rp)			Tahun 2022 (Rp)
	Anggaran	Realisasi	%	Realisasi
Belanja Modal Aset Lainnya-Aset Tidak Berwujud				
□ Belanja Modal Aset Tidak Berwujud-Software	352.500.000,00	314.399.605,00	89,19	298.345.000,00
Jumlah	352.500.000,00	314.399.605,00	89,19	298.345.000,00

Penjelasan:

Sebab-sebab tinggi rendahnya capaian realisasi dibandingkan anggaran pada Belanja Modal Aset Lainnya di TA 2023 dan dibandingkan dengan realisasi tahun sebelumnya disebabkan capaian realisasi Tahun 2023 dibandingkan target mencapai 89,19% terdapat kenaikan jika dibandingkan Tahun 2022.

5.1.2.3 Belanja Tak Terduga

Berikut ini merupakan penjelasan dari halaman muka Laporan Keuangan atas LRA untuk Pos Belanja Tak Terduga TA 2023 dan 2022 yang hanya terdiri dari rincian atas saldo Belanja Tak Terduga yang dianggarkan dan direalisasikan pada TA 2023, persentase capaian realisasinya dan yang direalisasikan pada TA 2022 serta penjelasannya diuraikan sebagai berikut.

Uraian	Tahun 2023 (Rp)			Tahun 2022 (Rp)
	Anggaran	Realisasi	%	Realisasi
Belanja Tak Terduga	5.000.000.000,00	1.809.076.166,00	36,18	4.076.836.233,00
Jumlah	5.000.000.000,00	1.809.076.166,00	36,18	4.076.836.233,00

Penjelasan:

1. Sebab-sebab tinggi rendahnya capaian realisasi dibandingkan anggaran pada Belanja Tak Terduga di TA 2023 dan dibandingkan dengan realisasi tahun sebelumnya disebabkan capaian realisasi Tahun 2023 dibandingkan target hanya mencapai 36,18% terjadi penurunan dibandingkan Tahun 2022 sebesar Rp2.267.760.067,00. Pencairan Belanja Tak Terduga tergantung terjadinya bencana alam dan/atau kebakaran, dan penanganan atas kebencanaan tersebut sudah dianggarkan dalam DPA SKPD terkait. Karena ditahun 2023 tidak ada lagi belanja atas penanganan Covid-19, penggunaan dana BTT direalisasikan dalam rangka pengendalian inflasi dan penanganan banjir dan belanja yang dikeluarkan dalam rangka penanganan kebakaran hutan dan lahan di Kabupaten Kotawaringin Timur dari Bulan Mei s.d. Desember 2023.

Tabel Surat Keputusan Penanganan Kebakaran Hutan dan Lahan

No SK	Uraian	Tanggal
SK No: 188.45/0181/Huk-BPBD/2023	Penetapan Status Siaga Darurat Bencana Kebakaran Hutan dan Lahan di Kabupaten Kotawaringin Tahun 2023	24 Mei 2023



**CATATAN ATAS LAPORAN KEUANGAN (AUDITED)
TAHUN ANGGARAN 2023**

No SK	Uraian	Tanggal
SK No: 188.45/00280/Huk-BPBD/2023	Penetapan Perpanjangan Status Siaga Darurat Bencana Kebakaran Hutan dan Lahan di Kabupaten Kotawaringin Tahun 2023	24 Juli 2023
SK No: 188.45/0338/Huk-BPBD/2023	Penetapan Status Tanggap Darurat Bencana Kebakaran Hutan dan Lahan di Kabupaten Kotawaringin Tahun 2023	12 September 2023
SK No: 188.45/0362/Huk-BPBD/2023	Penetapan Status Perpanjangan Tanggap Darurat Bencana Kebakaran Hutan dan Lahan di Kabupaten Kotawaringin Tahun 2023	25 September 2023
SK No: 188.45/0365/Huk-BPBD/2023	Penetapan Perpanjangan Status Tanggap Darurat Bencana Kebakaran Hutan dan Lahan di Kabupaten Kotawaringin Tahun 2023	03 Oktober 2023
SK No: 188.45/0339/Huk-BPBD/2023	Penetapan Pos Komando Tanggap Darurat Bencana Kebakaran Hutan dan Lahan di Kabupaten Kotawaringin Tahun 2023	12 September 2023
SK No: 188.45/0363/Huk-BPBD/2023	Penetapan Perpanjangan Pos Komando Tanggap Darurat Bencana Kebakaran Hutan dan Lahan di Kabupaten Kotawaringin Tahun 2023	25 September 2023
SK No: 188.45/0389/Huk-BPBD/2023	Penetapan Perpanjangan Status Tanggap Darurat Bencana Kebakaran Hutan dan Lahan di Kabupaten Kotawaringin Tahun 2023	17 Oktober 2023
SK No: 11/SK/BPBD/X/2023	Penetapan Tim Transisi Darurat ke Pemulihan Bencana Kebakaran Hutan dan Lahan Pada Badan Penanggulangan Bencana Daerah Kabupaten Kotawaringin Timur Tahun 2023	24 Oktober 2023
SK No: 188.45/0391/Huk-BPBD/2023	Penetapan Status Transisi Darurat ke Pemulihan Bencana Kebakaran Hutan dan Lahan di Kabupaten Kotawaringin Timur Tahun 2023	24 Oktober 2023

5.1.2.4 Transfer Daerah

Berikut ini merupakan penjelasan dari halaman muka Laporan Keuangan atas LRA untuk Pos Transfer Daerah TA 2023 dan 2022 yaitu rincian atas saldo Transfer Daerah - LRA yang dianggarkan dan direalisasikan pada TA 2023, persentase capaian realisasinya dan yang direalisasikan pada TA 2022 diuraikan sebagai berikut.

Uraian	Tahun 2023 (Rp)			Tahun 2022 (Rp)
	Anggaran	Realisasi	%	Realisasi
Transfer Bagi Hasil	42.217.088.555,00	11.946.956.106,00	28,30	2.028.875.183,00
Transfer Bantuan Keuangan	267.802.142.300,00	259.764.179.317,00	97,00	233.711.851.079,00
Jumlah	310.019.230.855,00	271.711.135.423,00	87,64	235.740.726.262,00



CATATAN ATAS LAPORAN KEUANGAN (AUDITED)
TAHUN ANGGARAN 2023

5.1.2.4.1 Transfer Bagi Hasil

Berikut ini merupakan penjelasan dari halaman muka Laporan Keuangan atas LRA untuk Pos Transfer Bagi Hasil TA 2023 dan 2022 yaitu rincian atas saldo Transfer Bagi Hasil yang dianggarkan dan direalisasikan pada TA 2023, persentase capaian realisasi dan nilai yang direalisasikan pada TA 2022 serta penjelasannya diuraikan sebagai berikut.

Uraian	Tahun 2023 (Rp)			Tahun 2022 (Rp)
	Anggaran	Realisasi	%	Realisasi
Belanja Bagi Hasil Pajak Daerah Kepada Pemerintahan Desa	39.088.336.622,00	11.946.956.106,00	30,56	0,00
Belanja Bagi Hasil Retribusi Daerah Kabupaten/Kota Kepada Pemerintah Desa	3.128.751.933,00	0,00	-	2.028.875.183,00
Jumlah	42.217.088.555,00	11.946.956.106,00	28,30	2.028.875.183,00

Penjelasan:

Sebab-sebab tinggi rendahnya capaian realisasi dibandingkan anggaran pada Transfer Bagi Hasil di TA 2023 dan dibandingkan dengan realisasi tahun sebelumnya disebabkan capaian realisasi di Tahun 2023 sebesar 28,30% mengalami kenaikan dibandingkan Tahun 2022 sebesar Rp9.918.080.923,00. Pembayaran Bantuan Keuangan kepada Desa mengenai Dana Bagi Hasil Pajak Daerah Tahun 2021 untuk 168 Desa berdasarkan surat Permintaan DPMD Kabupaten Kotawaringin Timur Nomor 140/38/DPMD-PKD/I/2023 tanggal 30 Januari 2023.

5.1.2.4.2 Transfer Bantuan Keuangan

Berikut ini merupakan penjelasan dari halaman muka Laporan Keuangan atas LRA untuk Pos Transfer Bantuan Keuangan - LRA TA 2023 dan 2022 yaitu rincian atas saldo Transfer Bantuan Keuangan yang dianggarkan dan direalisasikan pada TA 2023, persentase capaian realisasinya dan yang direalisasikan pada TA 2022 diuraikan sebagai berikut.

Uraian	Tahun 2023 (Rp)			Tahun 2022 (Rp)
	Anggaran	Realisasi	%	Realisasi
Belanja Bantuan Keuangan antar Daerah Provinsi				
□ Belanja Bantuan Keuangan Khusus antar Daerah Provinsi	245.000.000,00	245.000.000,00	100,00	485.000.000,00
Belanja Bantuan Keuangan Daerah Provinsi atau Kabupaten/Kota kepada Desa				
□ Belanja Bantuan Keuangan Umum Daerah Provinsi atau Kabupaten/Kota kepada Desa	267.557.142.300,00	259.519.179.317,00	97,00	233.226.851.079,00
Jumlah	267.802.142.300,00	259.764.179.317,00	97,00	233.711.851.079,00

Penjelasan:

1. Sebab-sebab tinggi rendahnya capaian realisasi dibandingkan anggaran pada Transfer Bantuan Keuangan di TA 2023 dan dibandingkan dengan realisasi tahun sebelumnya disebabkan fluktuasi realisasi pencapaian Transfer Bantuan Keuangan sebesar 97,00%, yang jika dibandingkan dengan realisasi Tahun 2022 mengalami peningkatan sebesar Rp26.052.328.238,00. Capaian realisasi sebesar Rp259.764.179.317,00 terdiri dari:
 - a. Bantuan Keuangan kepada Provinsi Kalimantan Tengah berupa sewa transponder Tahun 2023 berdasarkan Keputusan Gubernur Nomor 188.44/01/2023 tanggal 2 Januari 2023 sebesar Rp245.000.000,00;



- b. Bantuan Keuangan Dana Desa yang berasal dari Pemerintah Pusat sebesar Rp153.858.559.000,00 berdasarkan PMK Nomor 146 Tahun 2023 tentang Pengalokasian Dana Desa Setiap Desa, Penyaluran dan Penggunaan Dana Desa Tahun Anggaran 2024; dan
- c. Bantuan Keuangan Alokasi Dana Desa sebesar Rp105.660.620.317,00 berdasarkan Perbup Nomor 02 Tahun 2023, tanggal 6 Januari 2023 tentang Tata Cara Pembagian dan Penggunaan Dana Transfer kepada Desa Tahun Anggaran 2023.

5.1.2.5 Pembiayaan Daerah

Berikut ini merupakan penjelasan dari halaman muka Laporan Keuangan atas LRA untuk Pos Pembiayaan Daerah TA 2023 dan 2022.

Uraian	Tahun 2023 (Rp)			Tahun 2022 (Rp)
	Anggaran	Realisasi	%	Realisasi
Penerimaan Pembiayaan	207.836.047.664,67	207.836.047.664,67	100,00	200.048.910.392,03
Pengeluaran Pembiayaan	14.510.000.000,00	14.510.000.000,00	100,00	14.015.000.000,00
Jumlah Pembiayaan Netto	193.326.047.664,67	193.326.047.664,67	100,00	186.033.910.392,03

5.1.2.5.1 Penerimaan Pembiayaan

Berikut ini merupakan penjelasan dari halaman muka Laporan Keuangan atas LRA untuk Pos Penerimaan Pembiayaan TA 2023 dan 2022 yaitu rincian atas saldo Penerimaan Pembiayaan yang dianggarkan dan direalisasikan pada TA 2023, persentase capaian realisasinya dan yang direalisasikan pada TA 2022 diuraikan sebagai berikut.

Uraian	Tahun 2023 (Rp)			Tahun 2022 (Rp)
	Anggaran	Realisasi	%	Realisasi
Sisa Lebih Perhitungan Anggaran Tahun Sebelumnya	207.836.047.664,67	207.836.047.664,67	100,00	200.048.910.392,03
Jumlah	207.836.047.664,67	207.836.047.664,67	100,00	200.048.910.392,03

5.1.2.5.1.1 Sisa Lebih Perhitungan Anggaran Tahun Sebelumnya

Berikut ini merupakan penjelasan dari halaman muka Laporan Keuangan atas LRA untuk Pos Sisa Lebih Perhitungan Anggaran Tahun Sebelumnya TA 2023 dan 2022 yaitu rincian saldo Sisa Lebih Perhitungan Anggaran Tahun Sebelumnya yang dianggarkan dan direalisasikan pada TA 2023 dengan rincian sebagai berikut:

Uraian	Tahun 2023 (Rp)			Tahun 2022 (Rp)
	Anggaran	Realisasi	%	Realisasi
Penggunaan SILPA	207.836.047.664,67	207.836.047.664,67	100,00	200.048.910.392,03

5.1.2.5.2 Pengeluaran Pembiayaan

Berikut ini merupakan penjelasan dari halaman muka Laporan Keuangan atas LRA untuk Pos Pengeluaran Pembiayaan TA 2023 dan 2022 yaitu rincian atas saldo Pengeluaran Pembiayaan yang dianggarkan dan direalisasikan pada TA 2023, persentase capaian realisasinya, dan yang direalisasikan pada TA 2022 diuraikan sebagai berikut.

Uraian	Tahun 2023 (Rp)			Tahun 2022 (Rp)
	Anggaran	Realisasi	%	Realisasi
Penyertaan Modal Daerah	14.510.000.000,00	14.510.000.000,00	100,00	14.015.000.000,00
Jumlah	14.510.000.000,00	14.510.000.000,00	100,00	14.015.000.000,00



**CATATAN ATAS LAPORAN KEUANGAN (AUDITED)
TAHUN ANGGARAN 2023**

Penjelasan:

Sebab-sebab tinggi rendahnya capaian realisasi dibandingkan anggaran pada Pengeluaran Pembiayaan di TA 2023 dan dibandingkan dengan realisasi tahun sebelumnya disebabkan pencapaian realisasi mencapai 100% dan terdapat kenaikan di Tahun 2022 sebesar Rp495.000.000,00 karena adanya penambahan penyertaan modal ke PT Habaring Hurung sebesar Rp500.000.000,00 berdasarkan Peraturan Daerah Nomor 5 Tahun 2023 tentang Penyertaan Modal Pemerintah Daerah pada Perseroan Terbatas Habaring Hurung.

5.1.2.5.2.1 Penyertaan Modal Daerah

Berikut ini merupakan penjelasan dari halaman muka Laporan Keuangan atas LRA untuk Pos Penyertaan Modal Daerah TA 2023 dan 2022 yang merupakan saldo Penyertaan Modal Daerah yang dianggarkan dan direalisasikan pada TA 2023, persentase capaian realisasinya, dancyang direalisasikan pada TA 2022 diuraikan sebagai berikut.

Uraian	Tahun 2023 (Rp)			Tahun 2022 (Rp)
	Anggaran	Realisasi	%	Realisasi
Penyertaan Modal Daerah pada Badan Usaha Milik Daerah (BUMD):				
<input type="checkbox"/> Bank Kalteng	14.010.000.000,00	14.010.000.000,00	100,00	14.015.000.000,00
<input type="checkbox"/> PT. Habaring Hurung	500.000.000,00	500.000.000,00	100,00	0,00
Jumlah	14.510.000.000,00	14.510.000.000,00	100,00	14.015.000.000,00

Penjelasan:

Pemerintah Kabupaten Kotawaringin Timur pada TA 2023 telah merealisasikan penyertaan modal kepada:

1. Bank Kalteng sebesar Rp14.010.000.000,00 berdasarkan Perda Nomor 6 Tahun 2021 tanggal 15 Oktober 2021 tentang Penyertaan Modal Pemerintah Kabupaten Kotawaringin Timur pada Perseroan Terbatas Bank Pembangunan Daerah Kalimantan Tengah. Penyertaan modal ini merupakan bagian dari komitmen Pemerintah Kabupaten Kotawaringin Timur dalam membantu BPD Kalteng untuk pemenuhan modal inti yang dipersyaratkan oleh OJK; dan
2. PT. Habaring Hurung sebesar Rp500.000.000,00 berdasarkan Perda Nomor 5 Tahun 2023 tanggal 18 September 2021 tentang Penyertaan Modal Pemerintah Daerah pada Perseroan Terbatas Habaring Hurung Sampit-Kalteng.

5.1.2.5.3 Sisa Lebih/(Kurang) Pembiayaan Anggaran - SiLPA/(SiKPA)

Berikut ini merupakan penjelasan dari halaman muka Laporan Keuangan atas LRA untuk Pos Sisa Lebih/(Kurang) Pembiayaan Anggaran - SiLPA/(SiKPA) TA 2023 dan 2022 yang dihitung dari:

Uraian	Tahun 2023 (Rp)			Tahun 2022 (Rp)
	Anggaran	Realisasi	%	Realisasi
<input type="checkbox"/> Pendapatan Daerah	2.297.523.591.136,00	2.100.930.078.345,27	91,44	1.924.665.709.034,76
<input type="checkbox"/> Pendapatan Asli Daerah	538.077.621.136,00	374.879.069.055,27	69,67	303.074.431.700,63
<input type="checkbox"/> Pendapatan Transfer	1.759.445.970.000,00	1.724.184.523.653,00	98,00	1.619.938.853.576,23
<input type="checkbox"/> Lain-Lain Pendapatan yang Sah	0,00	1.866.485.637,00	-	1.652.423.757,90
<input type="checkbox"/> Belanja Daerah	2.147.913.326.525,00	1.788.438.216.678,42	83,26	1.667.122.845.500,12
<input type="checkbox"/> Belanja Operasi	1.831.660.170.829,00	1.537.185.770.843,69	83,92	1.340.611.368.387,84
<input type="checkbox"/> Belanja Modal	311.253.155.696,00	249.443.369.668,73	80,14	322.434.640.879,28



CATATAN ATAS LAPORAN KEUANGAN (AUDITED)
TAHUN ANGGARAN 2023

Uraian	Tahun 2023 (Rp)			Tahun 2022 (Rp)
	Anggaran	Realisasi	%	Realisasi
□ Belanja Tak Terduga	5.000.000.000,00	1.809.076.166,00	36,18	4.076.836.233,00
□ Transfer Daerah	310.019.230.855,00	271.711.135.423,00	87,64	235.740.726.262,00
□ Transfer Bagi Hasil Pendapatan	42.217.088.555,00	11.946.956.106,00	28,30	2.028.875.183,00
□ Transfer Bantuan Keuangan	267.802.142.300,00	259.764.179.317,00	97,00	233.711.851.079,00
□ Pembiayaan Daerah	193.326.047.664,67	193.326.047.664,67	100,00	186.033.910.392,03
□ Penerimaan Pembiayaan	207.836.047.664,67	207.836.047.664,67	100,00	200.048.910.392,03
□ Pengeluaran Pembiayaan	14.510.000.000,00	14.510.000.000,00	100,00	14.015.000.000,00
Jumlah Belanja dan Transfer	2.457.932.557.380,00	2.060.149.352.101,42	83,82	1.902.863.571.762,12
Surplus/(Defisit)	(160.408.966.244,00)	40.780.726.243,85	(25,42)	21.802.137.272,64
Sisa Lebih Pembiayaan Anggaran (SILPA)	32.917.081.420,67	234.106.773.908,52	711,20	207.836.047.664,67

Penjelasan:

- Berdasarkan perhitungan di atas, Pemerintah Kabupaten Kotawaringin timur pada TA 2023 memiliki SiLPA sebesar Rp234.106.773.908,52, nilai Realisasi tahun 2023 diuraikan sebagai berikut.
- Rincian Kas pada SiLPA tersebut sebagai berikut:

No	Rincian SILPA	Jumlah (Rp)
1	Kas di Kas Daerah	166.710.122.800,60
2	Kas di FKTP- BOK Puskesmas	4.736.676.948,00
3	BLUD RSUD Murjani	58.620.650.835,04
4	BLUD Parenggean	792.982.542,00
5	BLUD Samuda	264.049.694,00
6	BLUD Puskesmas	2.941.464.561,93
7	Kas BOS	40.826.526,95
	Total Silpa	234.106.773.908,52

- Jumlah SiLPA tersebut di atas sama dengan nilai Saldo Kas Akhir dalam LAK sebagaimana dijelaskan dalam CaLK terkait Penjelasan Pos-Pos LAK pada *Poin 5.5* dan juga sama dengan Saldo Anggaran Lebih Akhir sebagaimana dijelaskan dalam CaLK terkait Penjelasan Pos-Pos LP SAL pada *Poin 5.2*



5.2 Penjelasan atas Pos-Pos Laporan Perubahan Saldo Anggaran Lebih (LP-SAL)

LPSAL merupakan laporan yang menyajikan gunggungan saldo yang berasal dari akumulasi SiLPA/SiKPA tahun-tahun anggaran sebelumnya dan tahun berjalan serta penyesuaian lain yang diperkenankan. LP SAL Pemerintah Kabupaten Kotawaringin Timur sebesar Rp234.106.773.908,52 (dua ratus tiga puluh empat milyar seratus enam juta tujuh ratus tujuh puluh tiga ribu sembilan ratus delapan rupiah lima puluh dua sen) diungkapkan dan dijelaskan sebagai berikut.

5.2.1 Saldo Anggaran Lebih Awal

Saldo di bawah ini merupakan penjelasan dari halaman muka laporan keuangan atas Saldo Anggaran Lebih Awal Tahun 2023 dan 2022 yang terdiri dari:

Uraian	Tahun 2023 (Rp)	Tahun 2022 (Rp)
Kas di Kas Daerah	82.843.070.568,77	93.820.442.178,5
Kas di Bendahara Penerimaan	1.044.900,36	0,00
Kas di Bendahara Pengeluaran	0,00	0,00
Kas di BLUD	105.757.552.091,56	105.480.499.012,35
Kas Dana BOS dan BOP-PAUD	199.730.502,98	389.652.100,21
Kas Dana Kapitasi pada FKTP-BOK Puskesmas	0,00	0,00
Kas lainnya	48.421.578,00	200.977,00
Setara Kas	18.986.228.023,00	0,00
Jumlah	207.836.047.664,67	199.690.794.268,03

Saldo di atas merupakan Saldo Anggaran Lebih Awal di Tahun 2023 dan 2022 pada Pemerintah Kabupaten Kotawaringin Timur. Nilai Saldo Anggaran Lebih Awal ini juga merupakan saldo SiLPA pada tahun anggaran berkenaan dalam masing - masing LRA.

5.2.2 Penggunaan SAL sebagai Penerimaan Pembiayaan Tahun Berjalan

Saldo di bawah ini merupakan penjelasan dari halaman muka laporan keuangan atas Penggunaan SAL sebagai Penerimaan Pembiayaan tahun berjalan Tahun 2023 dan 2022 yang hanya terdiri dari:

Uraian	Tahun 2023 (Rp)	Tahun 2022 (Rp)
Penggunaan SAL sebagai Penerimaan Pembiayaan Tahun Berjalan	207.836.047.664,67	200.048.910.392,03

Saldo tersebut adalah SiLPA Pemerintah Kabupaten Kotawaringin Timur pada TA 2023 dan 2022 yang dialokasikan sebagai penerimaan pembiayaan pada TA 2023 dan 2022 dan digunakan seluruhnya dalam kegiatan operasional serta pembiayaan Pemerintah Kabupaten Kotawaringin Timur selama TA 2023 dan 2022 sebagaimana diungkapkan dalam poin 5.2.1 di atas.

5.2.3 Sisa Lebih/(Kurang) Pembiayaan Anggaran (SiLPA/SiKPA)

Saldo di bawah ini merupakan penjelasan dari halaman muka laporan keuangan atas Sisa Lebih/(Kurang) Pembiayaan Anggaran (SiLPA/SiKPA) Tahun 2023 dan 2022 yang terdiri dari:

Uraian	Tahun 2023 (Rp)	Tahun 2022 (Rp)
Sisa Lebih/(Kurang) Pembiayaan Anggaran (SiLPA/SiKPA)	234.106.773.908,52	207.836.047.664,67

Saldo tersebut adalah SiLPA Pemerintah Kabupaten Kotawaringin Timur pada TA 2023 dan 2022 yang dialokasikan sebagai penerimaan pembiayaan pada TA 2022 dan 2023. Saldo tersebut sama dengan jumlah SiLPA pada tahun anggaran berkenaan dalam masing-masing LRA pada tahun



**CATATAN ATAS LAPORAN KEUANGAN (AUDITED)
TAHUN ANGGARAN 2023**

berkenaan sebagaimana telah diungkapkan dalam CaLK terkait Penjelasan Pos-Pos LRA pada *point* 5.1.2.5.3. Saldo tersebut juga sama dengan jumlah saldo dalam Saldo Anggaran Lebih Akhir sebagaimana telah dijelaskan pada *point* 5.2.5 di bawah.

5.2.4 Koreksi Kesalahan Pembukuan Tahun Sebelumnya

Saldo di bawah ini merupakan penjelasan dari halaman muka laporan keuangan atas Koreksi Kesalahan Pembukuan Tahun Sebelumnya Tahun 2023 dan 2022 yang terdiri dari:

Uraian	Tahun 2023 (Rp)	Tahun 2022 (Rp)
Koreksi kesalahan pengakuan kas -kurang catat	0,00	0,00
Koreksi kesalahan dana titipan berupa jasa pelayanan medis dan prasarana rumah sakit yang masuk kerekening bendahara pengeluaran	0,00	358.116.124,00
Jumlah	0,00	358.116.124,00

5.2.5 Saldo Anggaran Lebih Akhir

Saldo di bawah merupakan penjelasan dari halaman muka laporan keuangan atas Saldo Anggaran Lebih Akhir milik Pemerintah Kabupaten Kotawaringin Timur per 31 Desember 2023 dan 2022 yang terdiri dari:

Uraian	Tahun 2023 (Rp)	Tahun 2022 (Rp)
Kas di Kas Daerah	166.710.122.800,60	82.843.070.568,77
Kas di Bendahara Penerimaan	0,00	1.044.900,36
Kas di Bendahara Pengeluaran	0,00	0,00
Kas di BLUD	62.619.147.632,97	105.757.552.091,56
Kas Dana BOS dan BOP-PAUD	40.826.526,95	199.730.502,98
Kas Dana Kapitasi pada FKTP-BOK Puskesmas	4.736.676.948,00	0,00
Kas lainnya	0,00	48.421.578,00
Setara Kas	0,00	18.986.228.023,00
Jumlah	234.106.773.908,52	207.836.047.664,67

Saldo Anggaran Lebih Akhir yang tersaji dalam LP SAL ini sama besarnya dengan jumlah SiLPA pada tahun anggaran berkenaan dalam masing-masing LRA pada tahun berkenaan sebagaimana juga telah diungkapkan dalam CaLK terkait Penjelasan Pos-Pos LRA pada *point* 5.1.2.5.3. Saldo tersebut juga sama dengan jumlah saldo dalam Sisa Lebih/(Kurang) Pembiayaan Anggaran (SiLPA/SiKPA) sebagaimana telah disajikan pada *point* 5.2.3 di atas.



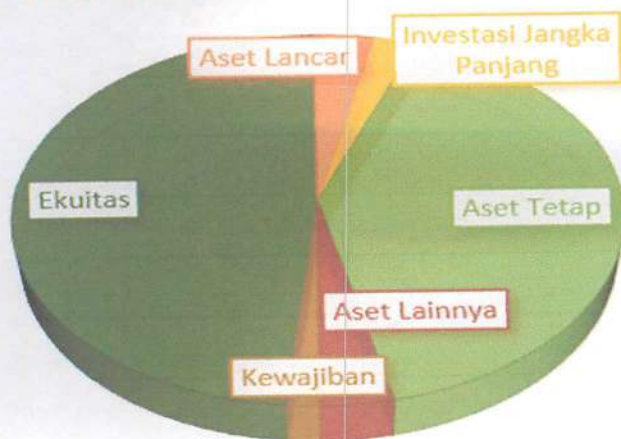
5.3 Penjelasan Neraca

Neraca menggambarkan posisi keuangan suatu entitas pelaporan yang mencakup aset, kewajiban, dan ekuitas pada tanggal tertentu. Neraca Pemerintah Kabupaten Kotawaringin Timur per 31 Desember 2023 dan 2022, sebagai berikut.

Tabel Neraca

Akun	Saldo (Rp)		Kenaikan/ (Penurunan) (Rp)	%
	2023	2022		
Aset Lancar	302.564.545.082,23	293.401.340.591,77	9.163.204.490,46	(3,12)
Investasi Jangka Panjang	206.738.376.495,00	163.062.255.527,97	43.676.120.967,03	26,78
Aset Tetap	3.555.834.505.083,91	3.534.429.266.243,44	21.405.238.840,47	0,61
Aset Lainnya	308.149.154.751,84	49.112.217.493,80	259.036.937.258,04	527,44
Jumlah Aset	4.373.286.581.412,98	4.040.005.079.856,98	333.281.501.556,00	8,25
Kewajiban	138.259.533.504,80	195.973.555.890,30	(57.714.022.385,50)	(29,45)
Ekuitas	4.235.027.047.908,18	3.844.031.523.966,68	390.995.523.941,50	10,17
Jumlah Kewajiban dan Ekuitas	4.373.286.581.412,98	4.040.005.079.856,98	333.281.501.556,00	8,25

PROPORSI AKUN DI NERACA



Rincian dan penjelasan pos-pos Neraca sebagai berikut.

	2023	2022
5.3.1.1 ASET LANCAR	Rp302.564.545.082,23	293.401.340.591,77

Suatu aset diklasifikasikan sebagai aset lancar jika diharapkan segera untuk dapat direalisasikan atau dimiliki untuk dipakai atau dijual dalam 12 (dua belas) bulan sejak tanggal pelaporan. Saldo Aset Lancar pada Tahun 2023 dan 2022 masing-masing sebesar Rp302.564.545.082,23 dan 293.401.340.591,77.



CATATAN ATAS LAPORAN KEUANGAN (AUDITED)
TAHUN ANGGARAN 2023

Tabel Aset Lancar

Akun	Saldo (Rp)		Kenaikan / (Penurunan) (Rp)	%
	2023	2022		
Kas di Kas Daerah	166.710.122.800,60	82.843.070.568,77	83.867.052.231,83	101,24
Kas di Bendahara Penerimaan	0,00	1.044.900,36	(1.044.900,36)	(100,00)
Kas di Bendahara Pengeluaran	0,00	0,00	0,00	-
Kas di Badan Layanan Umum Daerah	62.619.147.632,97	105.757.552.091,56	(43.138.404.458,59)	(40,79)
Kas di Bendahara BOS	40.826.526,95	199.730.502,98	(158.903.976,03)	(79,56)
Kas di Bendahara FKTP	4.736.676.948,00	0,00	4.736.676.948,00	-
Kas Lainnya	0,00	48.421.578,00	(48.421.578,00)	(100,00)
Setara Kas	0,00	18.986.228.023,00	(18.986.228.023,00)	(100,00)
Jumlah Kas/Setara Kas	234.106.773.908,52	207.836.047.664,67	26.270.726.243,85	12,64
Piutang Pajak Daerah	36.317.704.085,93	34.373.013.768,93	1.944.690.317,00	5,66
Piutang Retribusi	5.297.723.838,00	4.673.396.296,00	624.327.542,00	13,36
Piutang Lain-lain PAD yang Sah	6.327.242.961,06	6.142.480.713,74	184.762.247,32	3,01
Piutang Transfer Pemerintah Daerah Lainnya	25.725.724.350,00	41.430.488.717,38	(15.704.764.367,38)	(37,91)
Piutang Lainnya	333.723.355,00	259.000.000,00	74.723.355,00	28,85
Penyisihan Piutang	(35.656.084.548,03)	(32.600.827.726,04)	(3.055.256.821,99)	9,37
Jumlah Piutang - Netto	38.346.034.041,96	54.277.551.770,01	(15.931.517.728,05)	(29,35)
Beban Dibayar Dimuka	71.146.972,35	89.896.972,35	(18.750.000,00)	(20,86)
Persediaan	30.040.590.159,40	31.197.844.184,74	(1.157.254.025,34)	(3,71)
Jumlah	302.564.545.082,23	293.401.340.591,77	9.163.204.490,46	3,12

Rincian masing-masing Aset Lancar sebagai berikut.

5.3.1.1.1	Kas / Setara Kas	2023 234.106.773.908,52	2022 207.836.047.664,67
-----------	------------------	----------------------------	----------------------------

Kas di Kabupaten Kotawaringin Timur terdiri dari Kas di Kas Daerah, Kas di Bendahara Penerimaan, Kas di Bendahara Pengeluaran, Kas di Badan Layanan Umum Daerah (BLUD), Kas Di Bendahara BOS, Kas di Bendahara FKTP, Kas Lainnya, dan Setara Kas, dengan rincian sebagai berikut.

Tabel Rincian Kas

Uraian	2023 (Rp)	2022 (Rp)
Kas di Kas Daerah	166.710.122.800,60	82.843.070.568,77
Kas di Bendahara Penerimaan	0,00	1.044.900,36
Kas di Bendahara Pengeluaran	0,00	0,00
Kas di Badan Layanan Umum Daerah:	62.619.147.632,97	105.757.552.091,56



CATATAN ATAS LAPORAN KEUANGAN (AUDITED)
TAHUN ANGGARAN 2023

Uraian	2023 (Rp)	2022 (Rp)
1. RSUD dr. Murjani (BLUD)	58.620.650.835,04	102.458.188.503,83
2. Puskesmas Pasir Putih (BLUD)	143.113.716,00	63.245.313,00
3. Puskesmas Baamang-I (BLUD)	159.774.172,00	202.820.484,00
4. Puskesmas Baamang-II (BLUD)	419.713.272,26	305.713.978,26
5. Puskesmas Mentaya Seberang (BLUD)	61.899.493,15	67.640.339,15
6. Puskesmas Kota Besi (BLUD)	15.407.843,39	51.802.653,59
7. Puskesmas Sebaby (BLUD)	266.119.576,30	228.236.527,00
8. Puskesmas Cempaka Mulia (BLUD)	126.433.104,00	44.525.781,00
9. Puskesmas Pundu (BLUD)	18.504.146,78	65.659.788,78
10. Puskesmas Parenggean-I (BLUD)	54.576.534,18	97.038.137,18
11. Puskesmas Parenggean-II (BLUD)	15.262.564,00	5.786.745,00
12. RSUD Parenggean (BLUD)	792.982.542,00	981.369.000,40
13. Puskesmas Tualan Hulu (BLUD)	7.051.972,00	15.039.472,00
14. Puskesmas Kuala Kuayan (BLUD)	225.500.559,00	193.041.111,00
15. Puskesmas Tumbang Penyahuan (BLUD)	17.889.547,50	16.549.846,00
16. Puskesmas Tumbang Sangai (BLUD)	98.922.222,00	107.028.125,00
17. Puskesmas Tumbang Kalang (BLUD)	262.576.649,95	184.281.729,95
18. RSUD Samuda (BLUD)	264.049.694,00	0,00
19. Puskesmas Ujung Pandaran (BLUD)	31.197.300,00	479.000,00
20. Puskesmas Bapinang (BLUD)	137.244.559,00	64.779.570,00
21. Puskesmas Samuda (BLUD)	147.663.034,57	159.330.683,57
22. Puskesmas Bagendang (BLUD)	46.588.231,83	25.260.727,83
23. Puskesmas Ketapang-I (BLUD)	231.880.009,00	98.201.600,00
24. Puskesmas Ketapang-II (BLUD)	454.146.055,02	321.532.975,02
Kas di Bendahara BOS	40.826.526,95	199.730.502,98
Kas di Bendahara FKTP (BOK-Puskesmas):	4.736.676.948,00	0,00
1. Puskesmas Pasir Putih	87.166.759,00	0,00
2. Puskesmas Baamang-I	66.468.000,00	0,00
3. Puskesmas Baamang-II	292.364.113,00	0,00
4. Puskesmas Mentaya Seberang	96.583.323,00	0,00
5. Puskesmas Kota Besi	138.391.450,00	0,00
6. Puskesmas Sebaby	74.491.980,00	0,00
7. Puskesmas Cempaka Mulia	271.278.541,00	0,00
8. Puskesmas Pundu	241.374.445,00	0,00
9. Puskesmas Parenggean-I	46.545.657,00	0,00
10. Puskesmas Parenggean-II	191.583.665,00	0,00
11. Puskesmas Tualan Hulu	239.231.420,00	0,00
12. Puskesmas Kuala Kuayan	675.022.880,00	0,00
13. Puskesmas Tumbang Penyahuan	232.541.258,00	0,00
14. Puskesmas Tumbang Sangai	572.696.213,00	0,00



**CATATAN ATAS LAPORAN KEUANGAN (AUDITED)
TAHUN ANGGARAN 2023**

Uraian	2023 (Rp)	2022 (Rp)
15. Puskesmas Tumbang Kalang	528.383.380,00	0,00
16. Puskesmas Ujung Pandaran	232.602.463,00	0,00
17. Puskesmas Bapinang	211.440.412,00	0,00
18. Puskesmas Samuda	203.590.339,00	0,00
19. Puskesmas Bagendang	97.619.378,00	0,00
20. Puskesmas Ketapang-I	21.560.017,00	0,00
21. Puskesmas Ketapang-II	215.741.255,00	0,00
Kas Lainnya	0,00	48.421.578,00
RSUD Samuda (BLUD)	0,00	48.421.578,00
Setara Kas	0,00	18.986.228.023,00
Jumlah	234.106.773.908,52	207.836.047.664,67

	2023	2022
5.3.1.1.1.1 Kas di Kas Daerah	166.710.122.800,60	82.843.070.568,77

Kas di Kas Daerah merupakan saldo Kas Umum Daerah yang dikuasai oleh Bendahara Umum Daerah, berupa dana yang ditempatkan di Kas Umum Daerah dalam bentuk rekening giro per tanggal 31 Desember 2023. Terdapat kenaikan sebesar Rp83.867.052.231,83 atau 101,24% dari saldo per 31 Desember 2022 sebesar Rp82.843.070.568,77 dengan rincian sebagai berikut.

Tabel Kas di Kas Daerah

Kas	Saldo (Rp)		Kenaikan/ (Penurunan) (Rp)	%
	2023	2022		
BPK Cabang Sampit 0300-001-000002326-0	163.054.243.942,60	76.643.009.944,77	86.411.233.997,83	112,75
Koreksi <i>double</i> Pendebetan oleh Bank	66.500.000,00	0,00	66.500.000,00	0,00
BPK Cabang Sampit (DAK-DR) 0300-001-000002458-4	3.589.378.858,00	6.200.060.624,00	(2.610.681.766,00)	(42,11)
Jumlah	166.710.122.800,60	82.843.070.568,77	83.867.052.231,83	101,24

Terdapat perbedaan saldo kas menurut Kas Daerah dengan rincian saldo kas pada Rekening Giro Bank Kalteng. Perbedaan tersebut dikarenakan pendebetan ganda atas transaksi Tanggal 28 Desember 2023 sebesar Rp66.500.000,00 yang terdiri dari SP2D Nomor 0090/SP2D-LS/DPUPRPRKP/2023 sebesar Rp29.500.000,00 dan SP2D Nomor 0565/SP2D-LS/SETDA/2023 sebesar Rp37.000.000,00. Atas pendebetan ganda tersebut, Bank Kalteng telah melakukan penyetoran kembali ke Rekening Giro Pemerintah Daerah sebesar jumlah yang sama pada tanggal 12 Februari 2024.

Saldo Kas di Kas Daerah disajikan sebesar Rp166.710.122.800,60, saldo tersebut terdiri dari Kas yang sudah jelas peruntukannya (Kas yang Dibatasi Penggunaannya) sebesar Rp149.962.951.850,00 dan kas daerah yang tidak ditentukan peruntukannya sebesar Rp16.747.170.950,60. Kas yang Dibatasi Penggunaannya yang merupakan sisa dana transfer dari Pemerintah Pusat dan Pemerintah Provinsi per 31 Desember 2023 dirincikan sebagai berikut.



CATATAN ATAS LAPORAN KEUANGAN (AUDITED)
TAHUN ANGGARAN 2023

No.	Kas	Saldo (Rp)		Kenaikan/ (Penurunan) (Rp)	%
		2023	2022		
A	Kas yang Ditentukan Penggunaannya				
1	DBH DR	3.589.378.858,00	0,00	3.589.378.858,00	-
2	DBH Cukai Tembakau	364.272.453,00	0,00	364.272.453,00	-
3	DAK Fisik s.d. 2022	26.456.139.319,00	0,00	26.456.139.319,00	-
4	DAK Fisik 2023	361.661.107,00	0,00	361.661.107,00	-
5	DID Tambahan	14.192.907.097,00	0,00	14.192.907.097,00	-
6	DBH Sawit 2023	46.485.301.000,00	0,00	46.485.301.000,00	-
7	DAU Spesific Grant	0,00	0,00	0,00	-
8	DAU Penggajian Formasi PPPK	0,00	0,00	0,00	-
9	DAU Pendanaan Kelurahan	244.147.658,00	0,00	244.147.658,00	-
10	DAU Bidang Pendidikan	36.777.483.703,00	0,00	36.777.483.703,00	-
11	DAU Bidang Kesehatan	9.902.020.985,00	0,00	9.902.020.985,00	-
12	DAU Bidang Pekerjaan Umum	2.359.835.749,00	0,00	2.359.835.749,00	-
13	DAK Non Fisik	7.642.750.547,00	0,00	7.642.750.547,00	-
14	Sisa Dana Bantuan Keuangan Porprov TA 2022	1.587.053.374,00	0,00	1.587.053.374,00	-
	Jumlah Kas yang Ditentukan Penggunaannya	149.962.951.850,00	0,00	149.962.951.850,00	-
B	Kas yang Tidak Ditentukan Penggunaannya	16.747.170.950,60	82.843.070.568,77	66.095.899.618,17	79,78
	Jumlah Kas yang Tidak Ditentukan Penggunaannya	16.747.170.950,60	82.843.070.568,77	66.095.899.618,17	79,78
	Jumlah Kas di Kas Daerah	166.710.122.800,60	82.843.070.568,77	166.710.122.800,60	101,24

Selain saldo kas yang ditentukan penggunaannya senilai Rp149.962.951.850,00 sebagaimana disajikan pada tabel di atas, pada tahun 2023, terdapat kas yang ditentukan penggunaannya senilai Rp67.357.985.013,00 yang digunakan untuk membayar belanja dengan rincian sebagai berikut.

- (1) terdapat penggunaan kas yang seharusnya untuk kegiatan DAU SG Pendidikan namun digunakan untuk Tambahan Penghasilan Pegawai (TPP) senilai Rp14.315.328.550,00;
- (2) terdapat penggunaan kas yang seharusnya untuk kegiatan DAU SG Kesehatan namun digunakan untuk Tambahan Penghasilan Pegawai (TPP) senilai Rp7.078.201.548,00;
- (3) terdapat penggunaan kas yang seharusnya untuk DAU SG penggajian PPPK namun digunakan untuk belanja-belanja di luar penggajian PPPK senilai Rp45.964.454.915,00.

Untuk mengganti kas yang telah ditentukan penggunaannya tersebut, Bupati melalui Instruksi Nomor 100.3.4.2/X/BKAD.5/2024 tanggal 6 Mei 2024 menginstruksikan seluruh Kepala SKPD/BUD/Seluruh PPTK/PPK SKPD/Pejabat yang menangani perencanaan SKPD untuk kembali mengklasifikasikan sumber dana untuk seluruh belanja yang akan direalisasikan, memberi stempel sumber dana pada SPM yang diajukan ke BKAD sesuai klasifikasi sumber dana, menatausahakan, melaporkan, dan melakukan rekonsiliasi per sumber dana secara rutin bersama dengan Bendahara Umum Daerah.

5.3.1.1.1.2 Kas di Bendahara Penerimaan

2023	2022
0,00	1.044.900,36

Saldo Kas ini merupakan Saldo Kas di Bendahara Penerimaan yang sampai dengan tanggal Neraca belum disetor ke Kas Daerah. Pada Tahun 2023 tidak terdapat saldo Kas di Bendahara Penerimaan. **Tabel Kas di Bendahara Penerimaan**

Kas	Saldo (Rp)		Kenaikan/ (Penurunan) (Rp)	%
	2023	2022		
Dinas Kesehatan	0,00	1.044.900,36	(1.044.900,36)	(100,00)
Jumlah	0,00	1.044.900,36	(1.044.900,36)	(100,00)



CATATAN ATAS LAPORAN KEUANGAN (AUDITED)
TAHUN ANGGARAN 2023

5.3.1.1.1.3	Kas di Bendahara Pengeluaran	2023	2022
		0,00	0,00

Tidak terdapat saldo pembukuan di Kas Tunai dan Buku Bank Bendahara Pengeluaran dalam pelaporan penatausahaan - FMIS.

5.3.1.1.1.4	Kas di Badan Layanan Umum (BLUD)	2023	2022
		62.619.147.632,97	105.757.552.091,56

Saldo kas di BLUD per 31 Desember 2023 adalah sebesar Rp62.619.147.632,97. Terdapat penurunan sebesar (Rp43.138.404.458,59) atau (40,79%) dari saldo per 31 Desember 2022 sebesar Rp105.757.552.091,56 dengan rincian sebagai berikut.

Tabel Kas di Badan Layanan Umum Daerah

No.	Kas	Saldo (Rp)		Kenaikan/ (Penurunan) (Rp)	%
		2023	2022		
1	RSUD dr. Murjani (BLUD)	58.620.650.835,04	102.458.188.503,83	(43.837.537.668,79)	(42,79)
2	Puskesmas Pasir Putih (BLUD)	143.113.716,00	63.245.313,00	79.868.403,00	126,28
3	Puskesmas Baamang-I (BLUD)	159.774.172,00	202.820.484,00	(43.046.312,00)	(21,22)
4	Puskesmas Baamang-II (BLUD)	419.713.272,26	305.713.978,26	113.999.294,00	37,29
5	Puskesmas Mentaya Seberang (BLUD)	61.899.493,15	67.640.339,15	(5.740.846,00)	(8,49)
6	Puskesmas Kota Besi (BLUD)	15.407.843,39	51.802.653,59	(36.394.810,20)	(70,26)
7	Puskesmas Sebaby (BLUD)	266.119.576,30	228.236.527,00	37.883.049,30	16,60
8	Puskesmas Cempaka Mulia (BLUD)	126.433.104,00	44.525.781,00	81.907.323,00	183,95
9	Puskesmas Pundu (BLUD)	18.504.146,78	65.659.788,78	(47.155.642,00)	(71,82)
10	Puskesmas Parenggean-I (BLUD)	54.576.534,18	97.038.137,18	(42.461.603,00)	(43,76)
11	Puskesmas Parenggean-II (BLUD)	15.262.564,00	5.786.745,00	9.475.819,00	163,75
12	RSUD Parenggean (BLUD)	792.982.542,00	981.369.000,40	(188.386.458,40)	(19,20)
13	Puskesmas Tualan Hulu (BLUD)	7.051.972,00	15.039.472,00	(7.987.500,00)	(53,11)
14	Puskesmas Kuala Kuayan (BLUD)	225.500.559,00	193.041.111,00	32.459.448,00	16,81
15	Puskesmas Tumbang Penyahuan (BLUD)	17.889.547,50	16.549.846,00	1.339.701,50	8,09
16	Puskesmas Tumbang Sangai (BLUD)	98.922.222,00	107.028.125,00	(8.105.903,00)	(7,57)
17	Puskesmas Tumbang Kalang (BLUD)	262.576.649,95	184.281.729,95	78.294.920,00	42,49
18	RSUD Samuda (BLUD)	264.049.694,00	0,00	264.049.694,00	-
19	Puskesmas Ujung Pandaran (BLUD)	31.197.300,00	479.000,00	30.718.300,00	6.413,01
20	Puskesmas Bapinang (BLUD)	137.244.559,00	64.779.570,00	72.464.989,00	111,86
21	Puskesmas Samuda (BLUD)	147.663.034,57	159.330.683,57	(11.667.649,00)	(7,32)
22	Puskesmas Bagendang (BLUD)	46.588.231,83	25.260.727,83	21.327.504,00	84,43
23	Puskesmas Ketapang-I (BLUD)	231.880.009,00	98.201.600,00	133.678.409,00	136,13
24	Puskesmas Ketapang-II (BLUD)	454.146.055,02	321.532.975,02	132.613.080,00	41,24
Jumlah		62.619.147.632,97	105.757.552.091,56	(43.138.404.458,59)	(40,79)

Rincian Saldo Kas BLUD pada *Lampiran 5.3.1.*



CATATAN ATAS LAPORAN KEUANGAN (AUDITED)
TAHUN ANGGARAN 2023

5.3.1.1.1.5 **Kas Di Bendahara BOS** 2023
40.826.526,95 2022
199.730.502,98

Saldo Kas Di Bendahara BOS merupakan Saldo Kas Dinas Pendidikan per 31 Desember 2023 sebesar Rp40.826.526,95. Terdapat penurunan sebesar Rp158.903.976,03 atau 79,56% dari saldo per 31 Desember 2022 sebesar Rp199.730.502,98 dengan rincian sebagai berikut.

Tabel Kas Di Bendahara BOS

No.	Kas	Saldo (Rp)		Kenaikan / (Penurunan) (Rp)	%
		2023	2022		
1	Dinas Pendidikan	40.826.526,95	199.730.502,98	(158.903.976,03)	(79,56)
Jumlah		40.826.526,95	199.730.502,98	(158.903.976,03)	(79,56)

Rincian Saldo Kas di Bendahara BOS pada Lampiran 5.3.2.

5.3.1.1.1.6 **Kas Di Bendahara FKTP** 2023
4.736.676.948,00 2022
0,00

Saldo Kas Di Bendahara FKTP merupakan Saldo Kas Bantuan Operasional Kesehatan (BOK) Puskesmas per 31 Desember 2023 sebesar Rp4.736.676.948,00. Terdapat kenaikan sebesar Rp4.736.676.948,00 jika dibandingkan dari Tahun 2022 dengan rincian sebagai berikut.

Tabel Kas Di Bendahara FKTP

No.	Kas	Saldo (Rp)		Kenaikan / (Penurunan) (Rp)	%
		2023	2022		
1	Puskesmas Pasir Putih	87.166.759,00	0,00	87.166.759,00	-
2	Puskesmas Baamang-I	66.468.000,00	0,00	66.468.000,00	-
3	Puskesmas Baamang-II	292.364.113,00	0,00	292.364.113,00	-
4	Puskesmas Mentaya Seberang	96.583.323,00	0,00	96.583.323,00	-
5	Puskesmas Kota Besi	138.391.450,00	0,00	138.391.450,00	-
6	Puskesmas Sebabi	74.491.980,00	0,00	74.491.980,00	-
7	Puskesmas Cempaka Mulia	271.278.541,00	0,00	271.278.541,00	-
8	Puskesmas Pundu	241.374.445,00	0,00	241.374.445,00	-
9	Puskesmas Parenggean-I	46.545.657,00	0,00	46.545.657,00	-
10	Puskesmas Parenggean-II	191.583.665,00	0,00	191.583.665,00	-
11	Puskesmas Tualan Hulu	239.231.420,00	0,00	239.231.420,00	-
12	Puskesmas Kuala Kuayan	675.022.880,00	0,00	675.022.880,00	-
13	Puskesmas Tumbang Penyahuan	232.541.258,00	0,00	232.541.258,00	-
14	Puskesmas Tumbang Sangai	572.696.213,00	0,00	572.696.213,00	-
15	Puskesmas Tumbang Kalang	528.383.380,00	0,00	528.383.380,00	-
16	Puskesmas Ujung Pandaran	232.602.463,00	0,00	232.602.463,00	-
17	Puskesmas Bapinang	211.440.412,00	0,00	211.440.412,00	-
18	Puskesmas Samuda	203.590.339,00	0,00	203.590.339,00	-
19	Puskesmas Bagendang	97.619.378,00	0,00	97.619.378,00	-
20	Puskesmas Ketapang-I	21.560.017,00	0,00	21.560.017,00	-
21	Puskesmas Ketapang-II	215.741.255,00	0,00	215.741.255,00	-
Jumlah		4.736.676.948,00	0,00	4.736.676.948,00	-



CATATAN ATAS LAPORAN KEUANGAN (AUDITED)
TAHUN ANGGARAN 2023

5.3.1.1.1.7	Kas Lainnya	2023	2022
		0,00	48.421.578,00

Tidak terdapat Saldo Kas Lainnya pada pelaporan penatausahaan – FMIS pada Tahun 2023. Saldo Kas Lainnya yang tersaji di Laporan Keuangan Tahun Anggaran 2022 sebesar Rp48.421.578,00 merupakan Kas RSUD Samuda yang pada Tahun 2023 berubah statusnya menjadi Unit BLUD.

5.3.1.1.1.8	Setara Kas	2023	2022
		0,00	18.986.228.023,00

Tidak terdapat Saldo Setara Kas pada pelaporan penatausahaan – FMIS di 2023.

Tabel Setara Kas

No.	Uraian	Saldo (Rp)		Kenaikan / (Penurunan) (Rp)	%
		2023	2022		
1	Pejabat Pengelola Keuangan Daerah	0,00	18.986.228.023,00	18.986.228.023,00	-
Jumlah		0,00	18.986.228.023,00	18.986.228.023,00	-

5.3.1.1.2	Piutang	2023	2022
		38.346.034.041,96	54.277.551.770,01

Saldo Piutang netto per 31 Desember 2023 dan 2022 masing-masing sebesar Rp38.346.034.041,96 dan Rp54.277.551.770,01 dengan rincian sebagai berikut.

Tabel Piutang dan Penyisihan Piutang

Piutang	Saldo (Rp)		Kenaikan / (Penurunan) (Rp)	%
	2023	2022		
Piutang Pajak Daerah	36.317.704.085,93	34.373.013.768,93	1.944.690.317,00	5,66
Piutang Retribusi	5.297.723.838,00	4.673.396.296,00	624.327.542,00	13,36
Piutang Lain-lain PAD yang Sah	6.327.242.961,06	6.142.480.713,74	184.762.247,32	3,01
Piutang Transfer Pemerintah Daerah Lainnya	25.725.724.350,00	41.430.488.717,38	(15.704.764.367,38)	(37,91)
Piutang Lainnya	333.723.355,00	259.000.000,00	74.723.355,00	28,85
Penyisihan Piutang	(35.656.084.548,03)	(32.600.827.726,04)	(3.055.256.821,99)	9,37
Jumlah Piutang Netto	38.346.034.041,96	54.277.551.770,01	(15.931.517.728,05)	(29,35)

5.3.1.1.2.1	Piutang Pajak Daerah	2023	2022
		36.317.704.085,93	34.373.013.768,93

Saldo Piutang Pajak Daerah bruto per 31 Desember 2023 sebesar Rp36.317.704.085,93. Terdapat kenaikan sebesar Rp1.944.690.317,00 atau 5,66% dari tahun 2022 sebesar Rp34.373.013.768,93 dengan rincian sebagai berikut.

Tabel Piutang Pajak Daerah

Piutang	Saldo (Rp)		Kenaikan / (Penurunan) (Rp)	%
	2023	2022		
Piutang Pajak Daerah – Bruto	36.317.704.085,93	34.373.013.768,93	1.944.690.317,00	5,66
Penyisihan Piutang Pajak Daerah	(26.505.121.890,02)	(23.715.871.824,03)	(2.789.250.065,99)	11,76
Jumlah Piutang Pajak Daerah Netto	9.812.582.195,91	10.657.141.944,90	(844.559.748,99)	(7,92)



CATATAN ATAS LAPORAN KEUANGAN (AUDITED)
TAHUN ANGGARAN 2023

Yang terdiri dari:

Tabel Rincian Piutang Pajak Daerah

No.	Piutang	Saldo (Rp)		Kenaikan/ (Penurunan) (Rp)	%
		2023	2022		
1	Piutang Pajak Hotel	181.344.978,00	181.344.978,00	0,00	0,00
	a. Piutang Pajak Hotel	181.344.978,00	181.344.978,00	0,00	0,00
2	Piutang Pajak Restoran	753.626.034,00	683.197.287,00	70.428.747,00	10,31
	a. Piutang Pajak Restoran dan sejenisnya	60.690.620,00	3.840.873,00	56.849.747,00	1.480,13
	b. Piutang Pajak Rumah Makan dan Sejenisnya	563.045.715,00	553.257.945,00	9.787.770,00	1,77
	c. Piutang Pajak Kafetaria dan Sejenisnya	75.654.900,00	75.654.900,00	0,00	0,00
	d. Piutang Pajak Warung dan Sejenisnya	50.443.569,00	50.443.569,00	0,00	0,00
	e. Piutang Pajak Jasa Boga/Katering dan Sejenisnya	3.791.230,00	0,00	3.791.230,00	-
3	Piutang Pajak Hiburan	212.583.484,00	212.583.484,00	0,00	0,00
	a. Piutang Pajak Diskotik, Karaoke, Klub Malam, dan Sejenisnya	212.583.484,00	212.583.484,00	0,00	0,00
4	Piutang Pajak Reklame	60.824.403,00	51.851.900,00	8.972.503,00	17,30
	a. Piutang Pajak Reklame Papan/Billboard/Videotron/Megatron	23.608.419,00	18.067.500,00	5.540.919,00	30,67
	b. Piutang Pajak Reklame Udara	37.215.984,00	33.784.400,00	3.431.584,00	10,16
5	Piutang Pajak Parkir	178.000,00	128.200,00	49.800,00	38,85
	a. Piutang Pajak Parkir	178.000,00	128.200,00	49.800,00	38,85
6	Piutang Pajak Air Tanah	4.162.800,00	31.820.800,00	-27.658.000,00	-86,92
	a. Piutang Pajak Air Tanah	4.162.800,00	31.820.800,00	-27.658.000,00	-86,92
7	Piutang Pajak Mineral bukan Logam dan Batuan	9.216.975,00	19.532.535,00	-10.315.560,00	-52,81
	a. Piutang Pajak Mineral bukan Logam dan Batuan Lainnya	0,00	19.532.535,00	-19.532.535,00	-100,00
	b. Piutang Pajak Pasir dan Kerikil	8.177.675,00	0,00	8.177.675,00	-
	c. Piutang Pajak Tanah Serap (Fullers earth)	1.039.300,00	0,00	1.039.300,00	-
8	Piutang PBB Pedesaan dan Perkotaan	35.095.767.411,93	33.192.554.584,93	1.903.212.827,00	5,73
	a. Piutang PBBP2	35.095.767.411,93	33.192.554.584,93	1.903.212.827,00	5,73
	Jumlah Piutang Pajak Daerah Bruto	36.317.704.085,93	34.373.013.768,93	1.944.690.317,00	5,66
	Penyisihan Piutang Pajak Daerah	-26.505.121.890,02	-23.715.871.824,03	-2.789.250.065,99	11,76
	Jumlah Piutang Pajak Daerah Netto	9.812.582.195,91	10.657.141.944,90	-844.559.748,99	-7,92

Rincian Piutang Pajak Daerah dan Penyisihan Piutang Pajak Daerah pada Lampiran 5.3.3.



CATATAN ATAS LAPORAN KEUANGAN (AUDITED)
TAHUN ANGGARAN 2023

5.3.1.1.2.2 **Piutang Retribusi**

2023
5.297.723.838,00

2022
4.673.396.296,00

Saldo Piutang Retribusi bruto per 31 Desember 2023 sebesar Rp5.297.723.838,00. Terdapat kenaikan sebesar Rp624.327.542,00 atau 13,36% dari Tahun 2022 sebesar Rp4.673.396.296,00 dengan rincian sebagai berikut.

Tabel Piutang Retribusi

Piutang	Saldo (Rp)		Kenaikan / (Penurunan) (Rp)	%
	2023	2022		
Piutang Retribusi Daerah - Bruto	5.297.723.838,00	4.673.396.296,00	624.327.542,00	13,36
Penyisihan Piutang Retribusi	(3.086.192.507,75)	(3.111.561.684,82)	25.369.177,07	(0,82)
Jumlah Piutang Retribusi Netto	2.211.531.330,25	1.561.834.611,18	649.696.719,07	41,60

Yang terdiri dari :

Tabel Rincian Piutang Retribusi per SKPD

No	Piutang	Saldo (Rp)		Kenaikan / (Penurunan) (Rp)	%
		2023	2022		
1	Dinas Pendidikan	575.240.500,00	575.240.500,00	0,00	0,00
	Piutang Retribusi Pemakaian Kekayaan Daerah	575.240.500,00	575.240.500,00	0,00	0,00
2	Dinas Kesehatan	8.000.000,00	10.136.000,00	(2.136.000,00)	(21,07)
	Piutang Retribusi Pemakaian Kekayaan Daerah	0,00	2.136.000,00	(2.136.000,00)	(100,00)
	Piutang Retribusi Jasa Umum :				
	- Piutang Retribusi Pelayanan Pendidikan	8.000.000,00	8.000.000,00	0,00	0,00
3	Dinas Tenaga Kerja dan Transmigrasi	14.540.000,00	14.540.000,00	0,00	0,00
	Piutang Retribusi Pemakaian Kekayaan Daerah	14.540.000,00	14.540.000,00	0,00	0,00
4	Dinas Perhubungan	108.156.480,00	146.198.432,00	(38.041.952,00)	(26,02)
	Piutang Retribusi Pelayanan Parkir di Tepi Jalan Umum	96.006.000,00	130.943.000,00	(34.937.000,00)	(26,68)
	Piutang Retribusi Pemakaian Kekayaan Daerah	12.150.480,00	15.255.432,00	(3.104.952,00)	(20,35)
5	Dinas Perdagangan dan Perindustrian	4.370.303.221,00	3.752.814.645,00	617.488.576,00	16,45
	Piutang Retribusi Pelayanan Pasar	3.647.962.938,00	3.030.474.362,00	617.488.576,00	20,38
	Piutang Retribusi Pasar Grosir dan/atau Pertokoan	722.340.283,00	722.340.283,00	0,00	0,00
6	Sekretariat Daerah	150.400.000,00	111.900.000,00	38.500.000,00	34,41
	Piutang Retribusi Pemakaian Kekayaan Daerah	150.400.000,00	111.900.000,00	38.500.000,00	34,41
7	Badan Pendapatan Daerah	71.083.637,00	62.566.719,00	8.516.918,00	13,61
	Piutang Retribusi Pemakaian Kekayaan Daerah	71.083.637,00	62.566.719,00	8.516.918,00	13,61
	Jumlah Piutang Retribusi Bruto	5.297.723.838,00	4.673.396.296,00	624.327.542,00	13,36
	Penyisihan Piutang Retribusi	(3.086.192.507,75)	(3.111.561.684,82)	25.369.177,07	(0,82)
	Jumlah Piutang Retribusi Netto	2.211.531.330,25	1.561.834.611,18	649.696.719,07	41,60

Rincian Piutang Retribusi dan Penyisihan Piutang Retribusi per SKPD pada Lampiran 5.3.4.



CATATAN ATAS LAPORAN KEUANGAN (AUDITED)
TAHUN ANGGARAN 2023

5.3.1.1.2.3 Piutang Lain-lain PAD yang Sah 2023 6.327.242.961,06 2022 6.142.480.713,74

Saldo Piutang Lain-lain PAD yang Sah bruto per 31 Desember 2023 sebesar Rp6.327.242.961,06. Terdapat kenaikan sebesar Rp184.762.247,32 atau 3,01% dari tahun 2022 sebesar Rp6.142.480.713,74 dengan rincian sebagai berikut.

Tabel Piutang Lain-lain PAD yang Sah

Piutang	Saldo (Rp)		Kenaikan / (Penurunan) (Rp)	%
	2023	2022		
Piutang Lain-lain PAD yang Sah - Bruto	6.327.242.961,06	6.142.480.713,74	184.762.247,32	3,01
Penyisihan Piutang Lain-lain PAD yang Sah	(5.805.770.150,26)	(5.514.394.217,19)	(291.375.933,07)	5,28
Jumlah Piutang Lain-Lain PAD yang Sah Netto	521.472.810,80	628.086.496,55	(106.613.685,75)	(16,97)

Yang terdiri dari :

Tabel Rincian Piutang Lain-lain PAD yang Sah per SKPD

No.	Piutang	Saldo (Rp)		Kenaikan / (Penurunan) (Rp)	%
		2023	2022		
1	Dinas Pertanian	233.757.726,00	233.757.726,00	0,00	0,00
	Piutang Hasil Penjualan Peralatan dan Mesin	223.684.726,00	223.684.726,00	0,00	0,00
	Piutang Pendapatan Denda Hasil dari Kerja Sama Penyediaan Infrastruktur	10.073.000,00	10.073.000,00	0,00	0,00
2	Badan Pendapatan Daerah	3.716.872.097,74	3.946.854.532,74	(229.982.435,00)	(5,83)
	Piutang Hasil Penjualan Peralatan dan Mesin	13.451.039,10	13.451.039,10	0,00	0,00
	Piutang Pendapatan Denda Pajak Bumi dan Bangunan Perdesaan dan Perkotaan (PBBP2)	3.703.421.058,64	3.933.403.493,64	(229.982.435,00)	(5,85)
3	Pejabat Pengelola Keuangan Daerah (PPKD)	34.003.634,00	41.108.373,68	(7.104.739,68)	(17,28)
	Piutang Jasa Giro pada Kas Daerah (Remunerasi dari pokok yang ditempatkan dalam Rekening TDF-TKD Rp18.986.228.023,00)	0,00	4.604.737,68	(4.604.737,68)	(100,00)
	Piutang Tuntutan Ganti Kerugian Daerah Terhadap Bendahara	34.003.634,00	36.503.634,00	(2.500.000,00)	(6,85)
4	Dinas Perdagangan dan Perindustrian	119.169.508,32	119.169.508,32	0,00	0,00
	Piutang Pendapatan Denda Retribusi Jasa Umum	119.169.508,32	119.169.508,32	0,00	0,00
5	Badan Penanggulangan Bencana Daerah	28.413.200,00	28.413.200,00	0,00	0,00
	Piutang Pendapatan dari Pengembalian Kelebihan Pembayaran Gaji dan Tunjangan	28.413.200,00	28.413.200,00	0,00	0,00
6	RSUD dr. Murjani	2.083.666.812,00	1.661.817.392,00	421.849.420,00	25,38
	Piutang Pendapatan BLUD	2.083.666.812,00	1.661.817.392,00	421.849.420,00	25,38
7	Dinas Koperasi dan Usaha Kecil dan Menengah	111.359.983,00	111.359.983,00	0,00	0,00



CATATAN ATAS LAPORAN KEUANGAN (AUDITED)
TAHUN ANGGARAN 2023

No.	Piutang	Saldo (Rp)		Kenaikan/ (Penurunan) (Rp)	%
		2023	2022		
	Piutang Pendapatan Hasil Pengelolaan Dana Bergulir	111.359.983,00	111.359.983,00	0,00	0,00
	Jumlah Piutang Lain-lain PAD yang Sah Bruto	6.327.242.961,06	6.142.480.713,74	184.762.247,32	3,01
	Penyisihan Piutang Lain-lain PAD yang Sah	(5.805.770.150,26)	(5.514.394.217,19)	(291.375.933,07)	5,28
	Jumlah Piutang Lain-lain PAD yang Sah Netto	521.472.810,80	628.086.496,55	(106.613.685,75)	(16,97)

Rincian Piutang Lain-lain PAD yang Sah dan Penyisihan Piutang Lain-lain PAD yang Sah per SKPD pada Lampiran 5.3.5.

5.3.1.1.2.4	Piutang Transfer Pemerintah Daerah Lainnya	2023	2022
		25.725.724.350,00	41.430.488.717,38

Saldo Piutang Transfer Pemerintah Daerah Lainnya netto per 31 Desember 2023 sebesar Rp25.725.724.350,00. Terdapat penurunan sebesar Rp15.704.764.367,38 atau 37,91% dari Tahun 2022 sebesar Rp41.430.488.717,38 dengan rincian sebagai berikut.

Tabel Piutang Transfer Pemerintah Daerah Lainnya

Piutang	Saldo (Rp)		Kenaikan/ (Penurunan) (Rp)	%
	2023	2022		
Piutang Transfer Pemerintah Daerah Lainnya	25.725.724.350,00	41.430.488.717,38	(15.704.764.367,38)	(37,91)
Penyisihan Piutang Transfer Pemerintah Daerah Lainnya	0,00	0,00	0,00	0,00
Jumlah Piutang Transfer Pemerintah Daerah Lainnya Netto	25.725.724.350,00	41.430.488.717,38	(15.704.764.367,38)	(37,91)

Yang terdiri dari:

Tabel Rincian Piutang Transfer Pemerintah Daerah Lainnya per SKPD

No	Piutang Lainnya	Saldo (Rp)		Kenaikan/ (Penurunan) (Rp)	%
		2023	2022		
1	Pejabat Pengelola Keuangan Daerah (PPKD)				
	Piutang Bagi Hasil Pajak Kendaraan Bermotor	2.844.845.651,00	5.897.239.179,43	(3.052.393.528,43)	(51,76)
	Piutang Bagi Hasil Bea Balik Nama Kendaraan Bermotor	2.947.871.065,00	7.039.689.830,57	(4.091.818.765,57)	(58,12)
	Piutang Bagi Hasil Pajak Bahan Bakar Kendaraan Bermotor	19.889.446.753,00	28.363.851.078,34	(8.474.404.325,34)	(29,88)
	Piutang Bagi Hasil Pajak Air Permukaan	43.560.881,00	129.708.629,04	(86.147.748,04)	(66,42)
	Piutang Bagi Hasil Pajak Rokok	0,00	0,00	0,00	0,00
	Jumlah	25.725.724.350,00	41.430.488.717,38	(15.704.764.367,38)	(37,91)
	Penyisihan Piutang Transfer Pemerintah Daerah Lainnya	0,00	0,00	0,00	0,00
	Jumlah Piutang Lainnya Netto	25.725.724.350,00	41.430.488.717,38	(15.704.764.367,38)	(37,91)



CATATAN ATAS LAPORAN KEUANGAN (AUDITED)
TAHUN ANGGARAN 2023

5.3.1.1.2.5 Piutang Lainnya

2023
333.723.355,00

2022
259.000.000,00

Saldo Piutang Lainnya bruto per 31 Desember 2023 sebesar Rp333.723.355,00. Terdapat kenaikan sebesar Rp74.723.355,00 atau 28,85% dari Tahun 2022 sebesar Rp259.000.000,00. Rincian piutang lainnya sebagai berikut.

Tabel Piutang Lainnya

Piutang	Saldo (Rp)		Kenaikan/ (Penurunan) (Rp)	%
	2023	2022		
Piutang Lainnya - Bruto	333.723.355,00	259.000.000,00	74.723.355,00	28,85
Penyisihan Piutang Lainnya	(293.003.634,00)	(259.000.000,00)	(34.003.634,00)	13,13
Jumlah Piutang Lainnya Netto	40.719.721,00	0,00	40.719.721,00	0,00

Rincian per SKPD sebagai berikut:

Tabel Piutang Lainnya per SKPD

No	Piutang Lainnya	Saldo (Rp)		Kenaikan/ (Penurunan) (Rp)	%
		2023	2022		
1	RSUD Murjani (BLUD) - Bruto	159.000.000,00	159.000.000,00	0,00	0,00
2	Dinas PUPRPRKP -Bruto	100.000.000,00	100.000.000,00	0,00	0,00
3	Dinas Perhubungan - Bruto	74.723.355,00	0,00	74.723.355,00	-
	Jumlah	333.723.355,00	259.000.000,00	74.723.355,00	28,85
	Penyisihan Piutang Lainnya	(293.003.634,00)	(259.000.000,00)	(34.003.634,00)	13,13
	Jumlah Piutang Lainnya Netto	40.719.721,00	0,00	40.719.721,00	-

5.3.1.1.3 Penyisihan Piutang

2023
(35.656.084.548,03)

2022
(32.600.827.726,04)

Saldo Penyisihan Piutang per 31 Desember 2023 sebesar Rp35.656.084.548,03. Terdapat kenaikan sebesar Rp3.055.256.821,99 atau 9,37% dari Tahun 2022 sebesar (Rp32.600.827.726,04) dengan rincian per SKPD sebagai berikut.

Tabel Penyisihan Piutang per SKPD

Penyisihan Piutang	Saldo (Rp)		Kenaikan/ (Penurunan) (Rp)	%
	2023	2022		
Dinas Pendidikan	(575.240.500,00)	(575.240.500,00)	0,00	0,00
Penyisihan Piutang Retribusi	(575.240.500,00)	(575.240.500,00)	0,00	0,00
Dinas Kesehatan	(8.000.000,00)	(10.136.000,00)	2.136.000,00	(21,07)
Penyisihan Piutang Retribusi	(8.000.000,00)	(10.136.000,00)	2.136.000,00	(21,07)
RSUD Dr Murjani (BLUD)	(1.749.650.401,20)	(1.314.469.886,13)	(435.180.515,07)	33,11
Penyisihan Piutang Lain-lain PAD yang Sah	(1.590.650.401,20)	(1.155.469.886,13)	(435.180.515,07)	37,66
Penyisihan Piutang Lainnya	(159.000.000,00)	(159.000.000,00)	0,00	0,00
Dinas PUPRPRKP	(100.000.000,00)	(100.000.000,00)	0,00	0,00



CATATAN ATAS LAPORAN KEUANGAN (AUDITED)
TAHUN ANGGARAN 2023

Penyisihan Piutang	Saldo (Rp)		Kenaikan/ (Penurunan) (Rp)	%
	2023	2022		
Penyisihan Piutang Lainnya	(100.000.000,00)	(100.000.000,00)	0,00	0,00
Dinas Perhubungan	(22.847.905,52)	(7.546.543,84)	(15.301.361,68)	202,76
Penyisihan Piutang Retribusi	(22.847.905,52)	(7.546.543,84)	(15.301.361,68)	202,76
Dinas Koperasi dan Usaha Kecil Menengah	(111.359.983,00)	(111.359.983,00)	0,00	0,00
Penyisihan Piutang Lain-lain PAD yang Sah	(111.359.983,00)	(111.359.983,00)	0,00	0,00
Dinas Tenaga Kerja dan Transmigrasi	(14.540.000,00)	(14.540.000,00)	0,00	0,00
Penyisihan Piutang Retribusi	(14.540.000,00)	(14.540.000,00)	0,00	0,00
Dinas Pertanian	(233.757.726,00)	(233.757.726,00)	0,00	0,00
Penyisihan Piutang Lain-lain PAD yang Sah	(233.757.726,00)	(233.757.726,00)	0,00	0,00
Dinas Perdagangan dan Perindustrian	(2.447.666.005,30)	(2.534.729.223,34)	87.063.218,04	(3,43)
Penyisihan Piutang Retribusi	(2.328.539.696,98)	(2.415.559.715,02)	87.020.018,04	(3,60)
Penyisihan Piutang Lain-lain PAD yang Sah	(119.126.308,32)	(119.169.508,32)	43.200,00	(0,04)
Sekretariat Daerah	(93.685.000,00)	(63.443.500,00)	(30.241.500,00)	47,67
Penyisihan Piutang Retribusi	(93.685.000,00)	(63.443.500,00)	(30.241.500,00)	47,67
Pejabat Pengelola Keuangan Daerah	(34.003.634,00)	(36.503.634,00)	2.500.000,00	(6,85)
Penyisihan Piutang Pendapatan Lainnya	0,00	(36.503.634,00)	36.503.634,00	(100,00)
Penyisihan Piutang Lainnya	(34.003.634,00)	0,00	(34.003.634,00)	0,00
Badan Pendapatan Daerah	(30.265.333.393,01)	(27.599.100.729,73)	(2.666.232.663,28)	9,66
Penyisihan Piutang Pajak Daerah	(26.505.121.890,02)	(23.715.871.824,03)	(2.789.250.065,99)	11,76
Penyisihan Piutang Retribusi	(43.339.405,25)	(25.095.425,96)	(18.243.979,29)	72,70
Penyisihan Piutang Lain-lain PAD yang Sah	(3.716.872.097,74)	(3.858.133.479,74)	141.261.382,00	(3,66)
Jumlah	(35.656.084.548,03)	(32.600.827.726,04)	(3.055.256.821,99)	9,37

5.3.1.1.4 Beban Dibayar Dimuka 2023
71.146.972,35 2022
89.896.972,35

Saldo Beban Dibayar Dimuka tahun 2023 sebesar Rp71.146.972,35 berupa penarikan obat-obatan (Sirup) yang terkontaminasi DEG dan EG pada Dinas Kesehatan, Laboratorium Kesehatan Daerah (LABKESDA) dan Gudang Farmasi. Terdapat penurunan sebesar Rp18.750.000,00 atau 20,86% dari Tahun 2022 dengan rincian Beban Dibayar Dimuka per SKPD sebagai berikut.

Tabel Beban Dibayar Dimuka

Beban Dibayar Dimuka	Saldo (Rp)		Kenaikan/ (Penurunan) (Rp)	%
	2023	2022		
Dinas Kesehatan	71.146.972,35	71.146.972,35	0,00	0,00
RSUD Dr Murjani (BLUD)	0,00	18.750.000,00	(18.750.000,00)	(100,00)
Jumlah	71.146.972,35	89.896.972,35	(18.750.000,00)	(20,86)



CATATAN ATAS LAPORAN KEUANGAN (AUDITED)
TAHUN ANGGARAN 2023

5.3.1.1.5 Persediaan

2023
30.040.590.159,40

2022
31.197.844.184,74

Saldo Persediaan per 31 Desember 2023 sebesar Rp30.040.590.159,40. Terdapat penurunan sebesar Rp1.157.254.025,34 atau 3,71% dari Tahun 2022 dengan rincian Persediaan sebagai berikut.

Tabel Persediaan

Persediaan	Saldo (Rp)		Kenaikan/ (Penurunan) (Rp)	%
	2023	2022		
Bahan Bangunan dan Konstruksi	2.297.355.068,54	2.900.477.994,33	(603.122.925,79)	(20,79)
Bahan Kimia	0,00	5.305.350,00	(5.305.350,00)	(100,00)
Bahan Bakar dan Pelumas	555.363.531,00	407.402.594,50	147.960.936,50	36,32
Isi Tabung Pemadam Kebakaran	2.570.000,00	0,00	2.570.000,00	-
Isi Tabung Gas	287.775.830,00	98.767.800,00	189.008.030,00	191,37
Bahan Lainnya	0,00	5.428.500,00	(5.428.500,00)	(100,00)
Suku Cadang Alat Kedokteran	937.381.971,70	1.104.530.375,50	(167.148.403,80)	(15,13)
Suku Cadang Alat Laboratorium	2.146.233.663,71	1.354.636.655,10	791.597.008,61	58,44
Alat Tulis Kantor	577.718.270,48	632.163.152,00	(54.444.881,52)	(8,61)
Kertas dan Cover	175.941.391,00	78.915.973,00	97.025.418,00	122,95
Bahan Cetak	110.000.000,00	130.000.000,00	(20.000.000,00)	(15,38)
Benda Pos	19.270.000,00	4.760.000,00	14.510.000,00	304,83
Bahan Komputer	246.467.334,00	179.429.846,00	67.037.488,00	37,36
Perabot Kantor	50.598.270,00	30.320.456,50	20.277.813,50	66,88
Alat Listrik	57.967.840,75	28.258.063,00	29.709.777,75	105,14
Perlengkapan Dinas	58.013.750,00	0,00	58.013.750,00	-
Alat/Bahan untuk Kegiatan Kantor Lainnya	302.743.400,00	11.164.100,00	291.579.300,00	2.611,76
Obat	12.474.283.928,42	11.022.523.292,82	1.451.760.635,60	13,17
Obat-obatan Lainnya	4.675.035.453,80	4.372.275.959,99	302.759.493,81	6,92
Persediaan untuk Dijual/Diserahkan Kepada Masyarakat	4.930.518.856,00	8.621.684.072,00	(3.691.165.216,00)	(42,81)
Natura	135.351.600,00	209.800.000,00	(74.448.400,00)	(35,49)
Jumlah	30.040.590.159,40	31.197.844.184,74	(1.157.254.025,34)	(3,71)

Rincian Persediaan per SKPD per Jenis pada *Lampiran 5.3.6*.

5.3.1.1.6 Investasi Jangka Panjang

2023
206.738.376.495,00

2022
163.062.255.527,97

Investasi adalah aset yang dimaksudkan untuk memperoleh nilai ekonomik seperti bunga, dividen dan royalti, atau manfaat sosial, sehingga dapat meningkatkan kemampuan pemerintah daerah dalam rangka pelayanan kepada masyarakat. Saldo Investasi Jangka Panjang per 31 Desember 2023 sebesar Rp206.738.376.495,00. Terdapat kenaikan sebesar Rp43.676.120.967,03 atau 26,78% dari Tahun 2022 sebesar Rp163.062.255.527,97 dengan rincian sebagai berikut.



CATATAN ATAS LAPORAN KEUANGAN (AUDITED)
TAHUN ANGGARAN 2023

Tabel Investasi Jangka Panjang

Investasi	Saldo (Rp)		Kenaikan/ (Penurunan) (Rp)	%
	2023	2022		
Investasi Non Permanen	0,00	0,00	0,00	-
Investasi Permanen	206.738.376.495,00	163.062.255.527,97	43.676.120.967,03	26,78
Jumlah	206.738.376.495,00	163.062.255.527,97	43.676.120.967,03	26,78

Investasi Jangka Panjang Permanen per 31 Desember 2023 sebesar Rp206.738.376.495,00 adalah penyertaan modal (investasi) Pemerintah Daerah, dengan rincian berikut.

Tabel Investasi Jangka Panjang Permanen

No	Nama Badan/Lembaga/ Pihak Ketiga	Saldo Awal (Rp)	Penambahan/ (Pengurangan) (Rp)	Saldo Akhir (Rp)
1	PT Bank Pembangunan Daerah Kalteng	75.860.000.000,00	14.010.000.000,00	89.870.000.000,00
2	PDAM	81.202.255.527,97	28.148.508.378,03	109.350.763.906,00
3	PT Jamkrida	6.000.000.000,00	0,00	6.000.000.000,00
4	PT Habaring Hurung	-	1.517.612.589,00	1.517.612.589,00
	Jumlah	163.062.255.527,97	43.676.120.967,03	206.738.376.495,00

Keterangan (dalam Rp) :

1.	Penyertaan modal ke PT. Bank Pembangunan Kalteng Tahun 2023	14.010.000.000,00
2.	Penambahan Penyertaan Modal PDAM Tahun 2023 adalah sebagai berikut.	
a.	Kenaikan nilai investasi laba tahun berjalan 2023 sebesar	2.525.868.088,00
b.	Koreksi Pencatatan Penyertaan Modal Pemda sebesar	25.622.640.290,03
3.	Penyertaan modal ke PT. Habaring Hurung Tahun 2023 adalah sebagai berikut.	
a.	Penyertaan modal	500.000.000,00
b.	Kenaikan nilai investasi laba tahun berjalan 2023 sebesar	1.017.612.589,00
	Jumlah Penambahan Investasi	43.676.120.967,03

Penjelasan:

1. PT. Bank Pembangunan Daerah Kalteng

PT. Bank Pembangunan Daerah Kalteng berdiri pada tanggal 28 Oktober Tahun 1961 yang bergerak pada bidang usaha Perbankan dengan status Perusahaan Badan Usaha Milik Daerah (BUMD) Provinsi Kalimantan Tengah. Dan pada tahun 2023 Pemerintah Kabupaten Kotawaringin Timur juga melaksanakan penambahan penyertaan modal kepada PT. Bank Pembangunan Daerah Kalteng sebesar Rp14.010.000.000,00 berdasarkan SP2D nomor: 0023/SP2D-LS/PPKD/2023 tanggal 10 Februari 2023, berdasarkan Peraturan Daerah Kabupaten Kotawaringin Timur nomor 6 Tahun 2021 tanggal 15 Oktober 2021 tentang Perubahan Kedua atas Peraturan Daerah Kabupaten Kotawaringin Timur Nomor 6 Tahun 2013 tentang Penyertaan Modal Pemerintah Kabupaten Kotawaringin Timur pada Perseroan Terbatas Bank Pembangunan Daerah Kalimantan Tengah. Pada Tahun 2023 Pemerintah Kabupaten Kotawaringin Timur tidak ada menerima Dividen dari PT. Bank Pembangunan Daerah Kalteng sesuai dengan surat nomor: KCSPT.203/SB-0037/I-24 tanggal 4 Januari 2024 tentang Realisasi Setoran Modal Pemerintah Kabupaten Kotawaringin Timur. Tidak ada pembagian dividen ini



**CATATAN ATAS LAPORAN KEUANGAN (AUDITED)
TAHUN ANGGARAN 2023**

merupakan upaya Bank Kalteng dan Pemerintah Daerah untuk bisa membantu Bank Kalteng dalam memenuhi kewajiban pemenuhan modal inti minimum yang sampai dengan 2024 harus mencapai Rp3.000.000.000.000,00. Penyajian Investasi permanen disajikan berdasarkan metode biaya karena persentase Kepemilikan Pemerintah Daerah Pada Bank Kalteng hanya 4,72%, dengan jumlah lembar saham 8.987 lembar saham. Rincian Penyertaan Modal Pemda ke Bank Kalteng sebagai berikut.

No	Uraian	Jumlah (Rp)
1.	Penyertaan modal s.d tahun 2010	8.130.000.000,00
2.	Penyertaan modal tahun 2011	2.674.000.000,00
3.	Penyertaan modal tahun 2012	2.674.000.000,00
4.	Penyertaan modal tahun 2013	2.674.000.000,00
5.	Penyertaan modal tahun 2014	5.368.000.000,00
6.	Penyertaan modal tahun 2015	5.370.000.000,00
7.	Penyertaan modal tahun 2016	5.370.000.000,00
8.	Penyertaan modal tahun 2017	5.370.000.000,00
9.	Penyertaan modal tahun 2018	5.370.000.000,00
10.	Penyertaan modal tahun 2019	7.955.000.000,00
11.	Penyertaan modal tahun 2020	0,00
12.	Penyertaan modal tahun 2021	10.890.000.000,00
13.	Penyertaan modal tahun 2022	14.015.000.000,00
14.	Penyertaan modal tahun 2023	14.010.000.000,00
Total Penyertaan Modal sampai dengan tahun 2023		89.870.000.000,00

2. Perusahaan Umum Daerah Air Minum (Perumdam) Tirta Mentaya

Pada Tahun 2023 tidak ada Penyertaan Modal kepada Perumdam. Pemerintah Kabupaten Kotawaringin Timur pada tahun 2023 memperoleh penerimaan dari hasil pengelolaan kekayaan daerah yang dipisahkan Perumdam Tirta Mentaya sebesar Rp1.649.774.700,00, ada penambahan sebesar Rp2.525.868.088,00 yaitu laba dari Perumdam pada tahun 2023 dan juga ada terdapat koreksi kurang catat sesuai dengan Laporan Keuangan PDAM (Audited) sebesar Rp25.622.640.290,03 sehingga Penyertaan Modal pada PDAM sebesar Rp109.350.763.906,00. Perusahaan Daerah Air Minum (PDAM) Kabupaten Kotawaringin Timur didirikan berdasarkan Peraturan Daerah nomor 07 Tahun 1990 tanggal 30 Mei 1990. Perubahan PDAM menjadi Perumdam sesuai dengan Peraturan Daerah Kotawaringin Timur Nomor 14 Tahun 2022, Perusahaan ini bergerak di bidang industri pengolahan air bersih untuk memenuhi kebutuhan air bersih bagi masyarakat Kabupaten Kotawaringin Timur baik di Kabupaten maupun Kecamatan. Laporan Keuangan Perumdam Kabupaten Kotawaringin Timur tahun 2023 telah dilakukan audit oleh Kantor Akuntan Publik Purba Laudidin dan Rekan dengan Opini menyajikan secara wajar dalam semua hal material, posisi keuangan perusahaan tanggal 31



CATATAN ATAS LAPORAN KEUANGAN (AUDITED)
TAHUN ANGGARAN 2023

Desember 2023, serta kinerja keuangan dan arus kas nya untuk tahun yang berakhir pada tanggal tersebut sesuai dengan Standar Akuntansi Keuangan Entitas Tanpa Akuntabilitas Publik. Penyajian atas investasi permanen pada Perumdam Tirta Mentaya berdasarkan metode ekuitas karena 100% adalah milik Pemerintah Daerah. Perhitungan investasi permanen pada Perumdam adalah sebagai berikut.

Uraian	Jumlah (Rp)	Keterangan
Saldo Awal 2022	81.202.255.527,97	
Penambahan :		
Kenaikan Penyertaan Modal Pemda ke PDAM Tahun 2023	2.525.868.088,00	Kenaikan nilai investasi Laba Tahun 2023 sebesar Rp2.525.868.088,00
Koreksi kurang catat berdasarkan Laporan Keuangan PDAM (Audited) Tahun 2023	25.622.640.290,03	
Saldo Akhir per 31 Desember 2023	109.350.763.906,00	

Kemudian pada tahun 2023 terdapat saldo senilai Rp24.770.822.000,00 yang belum dilakukan pencatatan, saldo tersebut merupakan saldo atas aset-aset pemerintah yang belum ditetapkan status penggunaannya.

3. PT. Jamkrida Kalteng

Pada Tahun 2023 tidak ada tambahan penyertaan modal dari Pemerintah Kabupaten Kotawaringin Timur kepada PT. Jamkrida. Kegiatan usaha PT. Jamkrida Kalteng dalam bidang jasa penjaminan kredit yang dilatarbelakangi oleh permasalahan UMKM dalam berhubungan dengan bank antara lain disebabkan oleh keterbatasan atau kesulitan memenuhi persyaratan bank, tingginya suku bunga kredit dan keterbatasan agunan yang dimiliki oleh UMKM dalam mendapatkan pembiayaan dan perbankan. Dengan adanya PT. Jamkrida Kalteng menjadi perusahaan penjaminan kredit sebagai pendamping yang peduli bagi Usaha, Kecil, Menengah dan Koperasi (UMKMK) yang mendukung pertumbuhan jumlah pengusaha mikro, kecil, menengah dan koperasi di Kalimantan Tengah dengan melakukan program penjaminan sehingga tercapai peningkatan kesejahteraan anggota koperasi dan masyarakat pada umumnya. Penyajian investasi permanen pada PT. Jamkrida Kalteng berdasarkan Metode Biaya karena persentase kepemilikan hanya mencapai 6,94%. Total penyertaan modal pada PT. Jamkrida sampai dengan Tahun 2023 berjumlah 600 lembar saham dengan nilai nominal Rp6.000.000.000,00, dengan Rincian Penyertaan modal Pemda ke PT. Jamkrida Kalteng adalah sebagai berikut.

No	Uraian	Jumlah (Rp)
1.	Penyertaan modal Tahun 2013 (Berdasarkan Berita acara Penyerahan surat kolektif saham No. 02/16/01 tanggal 1 Juli 2014, no seri Kolektif saham 02501 s/d 02700 mewakili 200 lembar)	2.000.000.000,00
2.	Penyertaan modal Tahun 2014 (Berdasarkan Berita acara Penyerahan surat kolektif saham No. 02/16/02 tanggal 1 Juli 2014, no seri Kolektif saham 05652 s/d 05851 mewakili 200 lembar)	2.000.000.000,00
3.	Penyertaan modal Tahun 2015 (Berdasarkan Berita acara Penyerahan surat kolektif saham No. 032/BA./JK-V/2016 tanggal Mei 2016, no seri Kolektif saham 7989 s/d 8189 mewakili 200 lembar)	2.000.000.000,00
Total Penyertaan Modal sampai dengan Tahun 2023		6.000.000.000,00



4. PT. Habaring Hurung

Pada Tahun 2023 PT. Habaring Hurung memperoleh penyertaan modal dari Pemerintah Kabupaten Kotawaringin Timur sebesar Rp500.000.000,00 berdasarkan SP2D LS Nomor 0429/SP2D-LS/PPKD/2023 tanggal 21 Desember 2023. Terdapat koreksi kurang catat sesuai dengan Laporan Keuangan PT. Habaring Hurung sebesar Rp1.017.612.589,00 sehingga saldo penyertaan modal pada PT. Habaring Hurung sebesar Rp1.517.612.589,00. Pembentukan PT. Habaring Hurung Berdasarkan Perda Nomor 10 Tahun 2016 tentang Pembentukan BUMD. PT. Habaring Hurung bergerak dalam bidang pengangkutan dan pergudangan; pertanian, kehutanan dan perikanan; konstruksi; pertambangan dan penggalian; aktivitas profesional, ilmiah dan teknis; perdagangan besar dan eceran; reparasi, perawatan mobil dan sepeda motor serta real estate, berdasarkan Perda No. 5 Tahun 2023 tentang Penyertaan Modal Pemerintah Daerah pada Perseroan Terbatas Habaring Hurung Sampit-Kalteng ditetapkan sebesar Rp50.000.000.000,00 yang akan dipenuhi selama jangka waktu lima tahun. Sampai dengan tanggal neraca PT. Habaring Hurung dipimpin oleh Pelaksana tugas Direktur atas nama Ahmad Zabidi, berdasarkan SK Bupati nomor: 188.45/0207/HUK-EK/2023 tentang Penetapan Pengangkatan Pelaksana Tugas Direktur BUMD Perseroan Terbatas Habaring Hurung Sampit-Kalteng, menggantikan Direktur yang lama atas nama H. Sidi Ihsan Nur, S.E., berdasarkan SK Bupati nomor: 188.45/0200/HUK-EK/2023 tentang Pemberhentian sebagai Direktur pada BUMD Perseroan Terbatas Habaring Hurung Sampit-Kalteng. Sebagai pelaksana tugas direktur, selain menjalankan operasional perusahaan, juga bertugas mempersiapkan seleksi Direktur BUMD sebelum masa tugas sebagai pelaksana tugas direktur berakhir. Rincian Penyertaan modal Pemda ke PT. Habaring Hurung adalah sebagai berikut.

No	Uraian	Jumlah (Rp)
1.	Penyertaan modal tahun 2023	500.000.000,00
2.	Koreksi Kurang Catat berdasarkan Laporan Keuangan Konsolidasi BUMD Habaring Hurung	1.017.612.589,00
Total Penyertaan Modal sampai dengan tahun 2023		1.517.612.589,00

5.3.1.1.7	ASET TETAP	2023	2022
		3.555.834.505.083,91	3.534.429.266.243,44

Saldo Aset Tetap per 31 Desember 2023 dan 2022 masing-masing sebesar Rp3.555.834.505.083,91 dan Rp3.534.429.266.243,44 dengan rincian sebagai berikut.

Tabel Rekapitulasi Aset Tetap

Aset Tetap	Saldo (Rp)		Kenaikan/ (Penurunan) (Rp)	%
	2023	2022		
Tanah	992.544.350.905,56	988.412.166.571,56	4.132.184.334,00	0,42
Peralatan dan Mesin	775.178.261.018,17	714.156.985.298,85	61.021.275.719,32	8,54
Gedung dan Bangunan	1.901.628.056.208,08	1.821.975.678.491,63	79.652.377.716,45	4,37
Jalan, Irigasi, dan Jaringan	2.173.239.501.769,31	2.073.264.936.901,77	99.974.564.867,54	4,82
Aset Tetap Lainnya	17.588.523.258,00	17.297.434.558,00	291.088.700,00	1,68



CATATAN ATAS LAPORAN KEUANGAN (AUDITED)
TAHUN ANGGARAN 2023

Aset Tetap	Saldo (Rp)		Kenaikan/ (Penurunan) (Rp)	%
	2023	2022		
Konstruksi Dalam Pengerjaan	26.776.815.447,38	66.947.162.222,94	(40.170.346.775,56)	(60,00)
Jumlah Total Aset sblm Akumulasi Penyusutan	5.886.955.508.606,50	5.682.054.364.044,75	204.901.144.561,75	3,61
Akumulasi Penyusutan	(2.331.121.003.522,59)	(2.147.625.097.801,31)	(183.495.905.721,28)	8,54
Jumlah	3.555.834.505.083,91	3.534.429.266.243,44	21.405.238.840,47	0,61

Rincian Aset Tetap per Jenis dan Akumulasi Penyusutan per SKPD pada Lampiran 5.3.7. Uraian saldo kelompok Aset Tetap per 31 Desember 2023, sebagai berikut.

5.3.1.1.7.1 Tanah	2023	2022
	992.544.350.905,56	988.412.166.571,56

Saldo Aset Tanah per 31 Desember 2023 sebesar Rp992.544.350.905,56. Terdapat kenaikan sebesar Rp4.132.184.334,00 atau 0,42% dari Tahun 2022 sebesar Rp988.412.166.571,56 dengan rincian sebagai berikut.

Tabel Tanah

Aset Tetap	Saldo (Rp)		Kenaikan/ (Penurunan) (Rp)	%
	2023	2022		
Tanah	992.544.350.905,56	988.412.166.571,56	4.132.184.334,00	0,42
Jumlah	992.544.350.905,56	988.412.166.571,56	4.132.184.334,00	0,42

Penambahan dan pengurangan saldo Tanah sebagai berikut.

Uraian	Nilai (Rp)
Saldo per 31 Desember 2022	988.412.166.571,56
Penambahan	4.625.468.638,80
Pengurangan	(493.284.304,80)
Saldo Akhir per 31 Desember 2023	992.544.350.905,56
Akumulasi Penyusutan	0,00
Nilai Buku	992.544.350.905,56

Tabel Tanah per Objek

Aset Tetap	Saldo (Rp)		Kenaikan/ (Penurunan) (Rp)	%
	2023	2022		
Tanah Persil	221.177.064.894,23	218.955.499.095,23	2.221.565.799,00	1,01
Tanah Non Persil	49.245.465.235,00	47.030.652.635,00	2.214.812.600,00	4,71
Lapangan	722.121.820.776,33	722.426.014.841,33	(304.194.065,00)	(0,04)
Jumlah	992.544.350.905,56	988.412.166.571,56	4.132.184.334,00	0,42

Rincian Penambahan dan Pengurangan Aset Tetap Tanah per SKPD pada Lampiran 5.3.8.

Saldo aset tanah tersebut belum termasuk aset tanah di bawah gedung Puskesmas dan Puskesmas Pembantu sebagaimana diungkap pada permasalahan pada Buku II.



CATATAN ATAS LAPORAN KEUANGAN (AUDITED)
TAHUN ANGGARAN 2023

5.3.1.1.7.2 Peralatan dan Mesin

2023
775.178.261.018,17

2022
714.156.985.298,85

Saldo Peralatan dan Mesin bruto per 31 Desember 2023 sebesar Rp775.178.261.018,17. Terdapat penurunan sebesar Rp61.021.275.719,32 atau 8,54% dari Tahun 2022 sebesar 714.156.985.298,85 dengan rincian sebagai berikut.

Tabel Peralatan dan Mesin

Aset Tetap	Saldo (Rp)		Kenaikan / (Penurunan) (Rp)	%
	2023	2022		
Peralatan dan Mesin	775.178.261.018,17	714.156.985.298,85	61.021.275.719,32	8,54
Akumulasi Penyusutan	(617.328.998.167,38)	(556.206.995.097,21)	(61.122.003.070,17)	10,99
Jumlah	157.849.262.850,79	157.949.990.201,64	(100.727.350,85)	(0,06)

Penambahan dan pengurangan saldo Peralatan dan Mesin sebagai berikut.

Uraian	Nilai (Rp)
Saldo per 31 Desember 2022	714.156.985.298,85
Penambahan	84.006.420.406,00
Pengurangan	(22.985.144.686,68)
Saldo Akhir per 31 Desember 2023 (Sebelum Penyusutan)	775.178.261.018,17
Akumulasi Penyusutan	(617.328.998.167,38)
Nilai Buku	157.849.262.850,79

Tabel Peralatan dan Mesin per Objek

Aset Tetap	Saldo (Rp)		Kenaikan / (Penurunan) (Rp)	%
	2023	2022		
Alat Besar	44.689.295.894,00	36.924.554.932,00	7.764.740.962,00	21,03
Alat Angkutan	188.286.367.520,86	180.583.815.809,86	7.702.551.711,00	4,27
Alat Bengkel dan Alat Ukur	7.583.150.763,00	7.362.301.623,00	220.849.140,00	3,00
Alat Pertanian	4.953.367.743,00	4.908.614.743,00	44.753.000,00	0,91
Alat Kantor dan Rumah Tangga	157.188.975.770,91	148.086.815.264,91	9.102.160.506,00	6,15
Alat Studio, Komunikasi, dan Pemancar	18.181.807.118,00	17.650.869.989,00	530.937.129,00	3,01
Alat Kedokteran dan Kesehatan	208.795.301.593,19	185.228.906.186,87	23.566.395.406,32	12,72
Alat Laboratorium	41.110.714.518,33	40.654.161.051,33	456.553.467,00	1,12
Alat Peralengkapan	2.000.035.380,00	0,00	2.000.035.380,00	-
Komputer	96.158.785.519,88	88.047.339.285,88	8.111.446.234,00	9,21
Alat Produksi, Pengolahan, dan Pemurnian	812.795.369,00	518.100.000,00	294.695.369,00	56,88
Alat Keselamatan Kerja	422.757.345,00	2.141.877.200,00	(1.719.119.855,00)	(80,26)
Alat Peraga	262.440.000,00	0,00	262.440.000,00	-
Rambu-rambu	3.069.102.464,00	1.865.517.714,00	1.203.584.750,00	64,52
Peralatan Olahraga	1.663.364.019,00	184.111.499,00	1.479.252.520,00	803,45
Jumlah	775.178.261.018,17	714.156.985.298,85	61.021.275.719,32	8,54

Rincian Penambahan dan Pengurangan Aset Tetap Peralatan dan Mesin per SKPD pada Lampiran 5.3.9.



**CATATAN ATAS LAPORAN KEUANGAN (AUDITED)
TAHUN ANGGARAN 2023**

Saldo aset peralatan dan mesin tersebut memuat aset-aset yang dikuasai pihak lain, dipinjamkaikan kepada pihak nonpemerintah, dan tidak diketahui keberadaannya sebagaimana diungkap pada permasalahan pada buku II.

5.3.1.1.7.3 Gedung dan Bangunan 2023
1.901.628.056.208,08 2022
1.821.975.678.491,63

Saldo Gedung dan Bangunan bruto per 31 Desember 2023 sebesar Rp1.901.628.056.208,08. Terdapat kenaikan sebesar Rp79.652.377.716,45 atau 4,37% dari Tahun 2022 sebesar Rp1.821.975.678.491,63 dengan rincian sebagai berikut.

Tabel Gedung dan Bangunan

Aset Tetap	Saldo (Rp)		Kenaikan/ (Penurunan) (Rp)	%
	2023	2022		
Gedung dan Bangunan	1.901.628.056.208,08	1.821.975.678.491,63	79.652.377.716,45	4,37
Akumulasi Penyusutan	(393.064.850.494,04)	(348.711.819.770,89)	(44.353.030.723,15)	12,72
Jumlah	1.508.563.205.714,04	1.473.263.858.720,74	35.299.346.993,30	2,40

Penambahan dan Pengurangan saldo Gedung dan Bangunan sebagai berikut.

Uraian	Nilai (Rp)
Saldo per 31 Desember 2022	1.821.975.678.491,63
Penambahan	89.448.626.779,96
Pengurangan	(9.796.249.063,51)
Saldo Akhir per 31 Desember 2023 (Sebelum Penyusutan)	1.901.628.056.208,08
Akumulasi Penyusutan	(393.064.850.494,04)
Nilai Buku	1.508.563.205.714,04

Tabel Gedung dan Bangunan per Objek

Aset Tetap	Saldo (Rp)		Kenaikan/ (Penurunan) (Rp)	%
	2023	2022		
Bangunan Gedung	1.795.675.744.189,53	1.720.914.409.369,53	74.761.334.820,00	4,34
Monumen	89.667.951.844,20	89.667.951.844,20	0,00	0,00
Bangunan Menara	303.075.000,00	303.075.000,00	0,00	0,00
Tugu Titik Kontrol/Pasti	15.981.285.174,35	11.090.242.277,90	4.891.042.896,45	44,10
Jumlah	1.901.628.056.208,08	1.821.975.678.491,63	79.652.377.716,45	4,37

Rincian Penambahan dan Pengurangan Aset Tetap Gedung dan Bangunan per SKPD pada *Lampiran 5.3.10.*

Saldo aset gedung dan bangunan tersebut belum termasuk aset gedung dan bangunan Puskesmas dan Puskesmas Pembantu dan terdapat aset gedung dan bangunan yang dikuasai pihak lain serta dipinjamkaikan kepada pihak nonpemerintah sebagaimana diungkap pada permasalahan pada buku II.

5.3.1.1.7.4 Jalan, Irigasi dan Jaringan 2023
2.173.239.501.769,31 2022
2.073.264.936.901,77

Saldo Jalan, Irigasi dan Jaringan bruto per 31 Desember 2023 sebesar Rp2.173.239.501.769,31. Terdapat kenaikan sebesar Rp99.974.564.867,54 atau 4,82% dari Tahun 2022 sebesar Rp2.073.264.936.901,77 dengan rincian sebagai berikut.



CATATAN ATAS LAPORAN KEUANGAN (AUDITED)
TAHUN ANGGARAN 2023

Tabel Jalan, Irigasi dan Jaringan

Aset Tetap	Saldo (Rp)		Kenaikan/ (Penurunan) (Rp)	%
	2023	2022		
Jalan, Irigasi dan Jaringan	2.173.239.501.769,31	2.073.264.936.901,77	99.974.564.867,54	4,82
Akumulasi Penyusutan	(1.318.684.849.889,17)	(1.240.710.012.961,21)	(77.974.836.927,96)	6,28
Jumlah	854.554.651.880,14	832.554.923.940,56	21.999.727.939,58	2,64

Penambahan dan Pengurangan saldo Jalan, Irigasi dan Jaringan sebagai berikut:

Uraian	Nilai (Rp)
Saldo per 31 Desember 2022	2.073.264.936.901,77
Penambahan	119.790.475.902,54
Pengurangan	(19.815.911.035,00)
Saldo Akhir per 31 Desember 2023 (Sebelum Penyusutan)	2.173.239.501.769,31
Akumulasi Penyusutan	(1.318.684.849.889,17)
Nilai Buku	854.554.651.880,14

Tabel Jalan, Irigasi dan Jaringan per Objek

Aset Tetap	Saldo (Rp)		Kenaikan/ (Penurunan) (Rp)	%
	2023	2022		
Jalan dan Jembatan	1.849.959.952.671,41	1.784.502.780.489,72	65.457.172.181,69	3,67
Bangunan Air	236.498.199.885,95	226.895.199.601,95	9.603.000.284,00	4,23
Instalasi	19.824.525.198,85	19.465.601.773,00	358.923.425,85	1,84
Jaringan	66.956.824.013,10	42.401.355.037,10	24.555.468.976,00	57,91
Jumlah	2.173.239.501.769,31	2.073.264.936.901,77	99.974.564.867,54	4,82

Rincian Penambahan dan Pengurangan Aset Tetap Jalan, Irigasi dan Jaringan per SKPD pada Lampiran 5.3.11.

Saldo aset Jalan, Irigasi, dan Jaringan tersebut memuat saldo aset jalan dan jaringan desa sebagaimana diungkap pada permasalahan pada Buku II.

5.3.1.1.7.5 **Aset Tetap Lainnya** 2023
17.588.523.258,00 2022
17.297.434.558,00

Saldo Aset Tetap Lainnya bruto per 31 Desember 2023 sebesar Rp17.588.523.258,00. Terdapat kenaikan sebesar Rp291.088.700,00 atau 1,68% dari Tahun 2022 sebesar Rp17.297.434.558,00 dengan rincian sebagai berikut.

Tabel Aset Tetap Lainnya

Aset Tetap	Saldo (Rp)		Kenaikan/ (Penurunan) (Rp)	%
	2023	2022		
Aset Tetap Lainnya	17.588.523.258,00	17.297.434.558,00	291.088.700,00	1,68
Akumulasi Penyusutan	(2.042.304.972,00)	(1.996.269.972,00)	(46.035.000,00)	2,31
Jumlah	15.546.218.286,00	15.301.164.586,00	245.053.700,00	1,60

Penambahan dan Pengurangan saldo Aset Tetap Lainnya sebagai berikut.



CATATAN ATAS LAPORAN KEUANGAN (AUDITED)
TAHUN ANGGARAN 2023

Tabel Konstruksi Dalam Pengerjaan per Objek

Aset Tetap	Saldo (Rp)		Kenaikan/ (Penurunan) (Rp)	%
	2023	2022		
Konstruksi Dalam Pengerjaan	100.072.411,00	38.923.000,00	61.149.411,00	157,10
Konstruksi Dalam Pengerjaan Tanah	38.923.000,00	0,00	38.923.000,00	-
Konstruksi Dalam Pengerjaan Peralatan dan Mesin	0,00	0,00	0,00	-
Konstruksi Dalam Pengerjaan Gedung dan Bangunan	24.793.506.790,38	51.491.115.715,94	(26.697.608.925,56)	(51,85)
Konstruksi Dalam Pengerjaan Jalan, Jaringan, dan Irigasi	1.844.313.246,00	15.417.123.507,00	(13.572.810.261,00)	(88,04)
Jumlah	26.776.815.447,38	66.947.162.222,94	(40.170.346.775,56)	(60,00)

Rincian Penambahan dan Pengurangan Konstruksi Dalam Pengerjaan per SKPD pada *Lampiran 5.3.13*.

Daftar Rekapitulasi Konstruksi Dalam Pengerjaan yang Dianggarkan Kembali dalam Tahun Anggaran Berikutnya, sebagai berikut.

Tabel Daftar Rekapitulasi Konstruksi Dalam Pengerjaan

No	Uraian Kegiatan	Jumlah KDP (Rp)
1	Pekerjaan pembangunan Tempat infrastruktur Pendidikan SD/SMP (Dinas Pendidikan)	147.008.942,00
2	Perencanaan Jembatan, Jalan, survei kondisi jalan dan jembatan, perencanaan gedung tenis meja di Gor Habaring Hurung, review perencanaan pembangunan gedung CAT BKPSDM, perencanaan program kawasan permukiman (DPUPRPRKP)	1.865.969.346,00
3	Perencanaan jembatan penghubung desa Merah dan Desa Tanjung Jorong Sungai Saan (BPBD)	98.235.000,00
4	Pembangunan dan Penerbitan Izin Pembangunan dan Pengoperasian Pelabuhan dan Danau/Perencanaan Rehab Dermaga Inhutani (Dinas Perhubungan)	5.900.000,00
5	Perencanaan pembangunan gedung bangunan tempat olah raga -road race, gestrek, lapangan lompat jauh, lempar lebing dan lempar cakram, perencanaan pembangunan gedung kantor dinas dan fasilitas penunjangnya, pembangunan dan instalasi pengatur listrik (Dinas Pemuda dan Olah Raga)	22.770.264.025,98
6	Perencanaan gedung layanan perpustakaan (Dinas Perpustakaan dan Kearsipan)	97.520.000,00
7	Perencanaan Pemeliharaan/Rehabilitasi Gedung Kantor dan Bangunan lainnya (Disnakertrans)	44.800.000,00
8	Perencanaan Rehab Berat Plafond Gedung Serbaguna Tahun 2023 (Sekretariat Daerah)	7.890.500,40
9	Pembangunan Gedung serbaguna/olah raga (Kecamatan Cempaga)	6.390.000,00
10	Perencanaan dan Pengawasan konstruksi pengurangan tanah kantor Kecamatan Baamang tahap I dan II (Kecamatan Baamang)	1.118.962.922,00
11	Kantor dan perencanaan voli dan parkir (Kecamatan Mentaya Hilir Utara)	610.022.300,00
12	Perencanaan fasilitas penunjang tempat kerja (Kecamatan Pulau Hanaut)	3.852.411,00
Jumlah		26.776.815.447,38

5.3.1.1.7.7 Akumulasi Penyusutan Aset Tetap 2023
(2.331.121.003.522,59) 2022
(2.147.625.097.801,31)

Saldo Akumulasi Penyusutan Aset Tetap per 31 Desember 2023 sebesar Rp2.331.121.003.522,59. Terdapat kenaikan sebesar Rp183.495.905.721,28 atau 8,54% dari Tahun 2022 sebesar Rp2.147.625.097.801,31 dengan rincian per SKPD sebagai berikut.



Tabel Akumulasi Penyusutan Aset Tetap

Akumulasi Penyusutan Aset Tetap	Saldo (Rp)		Kenaikan / (Penurunan) (Rp)	%
	2023	2022		
Akumulasi Penyusutan Peralatan dan Mesin	(617.328.998.167,38)	(556.206.995.097,21)	(61.122.003.070,17)	10,99
Akumulasi Penyusutan Gedung dan Bangunan	(393.064.850.494,04)	(348.711.819.770,89)	(44.353.030.723,15)	12,72
Akumulasi Penyusutan Jalan Irigasi dan Jaringan	(1.318.684.849.889,17)	(1.240.710.012.961,21)	(77.974.836.927,96)	6,28
Akumulasi Penyusutan Aset Tetap Lainnya	(2.042.304.972,00)	(1.996.269.972,00)	(46.035.000,00)	2,31
Jumlah	(2.331.121.003.522,59)	(2.147.625.097.801,31)	(183.495.905.721,28)	8,54

Rincian perhitungan saldo Akumulasi Penyusutan dan Nilai Buku Aset Tetap per SKPD pada Lampiran 5.3.14-A sampai dengan 5.3.14-D.

Saldo akumulasi penyusutan Jalan, Irigasi, dan Jaringan tersebut masih memuat saldo akumulasi atas aset-aset yang belum dikapitalisasikan berupa aset Jalan, Irigasi, dan Jaringan sebagaimana diungkap pada permasalahan pada Buku II.

5.3.1.1.8	ASET LAINNYA	2023	2022
		308.149.154.751,84	49.112.217.493,80

Aset Lainnya per 31 Desember 2023 dan 2022 masing-masing sebesar 308.149.154.751,84 dan Rp49.112.217.493,80. Aset ini terdiri dari aset tak berwujud berupa aplikasi (*software*) dan Aset Lain-Lain yang berupa Aset Tetap yang tidak dipergunakan lagi/mengalami kerusakan dan menunggu penghapusan serta aset yang dibatasi penggunaannya. Rincian Aset Lainnya sebagai berikut.

Tabel Aset Lainnya

Aset Lainnya	Saldo (Rp)		Kenaikan / (Penurunan) (Rp)	%
	2023	2022		
Aset Tak Berwujud	5.504.298.155,00	5.254.432.300,00	249.865.855,00	4,76
Akumulasi Amortisasi ATB	(4.839.816.171,16)	(4.369.109.350,20)	(470.706.820,96)	10,77
Nilai Buku Aset Tidak Berwujud	664.481.983,84	885.322.949,80	(220.840.965,96)	(24,94)
Aset Lain-lain	68.952.294.870,68	49.459.846.840,00	19.492.448.030,68	39,41
Akumulasi barang yang Rusak	(10.421.428.102,68)	(1.232.952.296,00)	(9.188.475.806,68)	745,24
Nilai Buku Aset Lain-Lain	58.530.866.768,00	48.226.894.544,00	259.257.778.224,00	537,58
Treasury Deposit Facility (TDF)	248.953.806.000,00	0,00	248.953.806.000,00	-
Jumlah	308.149.154.751,84	49.112.217.493,80	259.036.937.258,04	527,44

5.3.1.1.8.1	Aset Tak Berwujud	2023	2022
		5.504.298.155,00	5.254.432.300,00

Saldo Aset Tak Berwujud bruto per 31 Desember 2023 sebesar Rp5.504.298.155,00. Terdapat penurunan sebesar Rp249.865.855,00 atau 4,76% dari Tahun 2022 sebesar Rp5.254.432.300,00 dengan rincian per SKPD sebagai berikut.



Tabel Aset Tidak Berwujud

Aset Tak Berwujud	Saldo (Rp)		Kenaikan/ (Penurunan) (Rp)	%
	2023	2022		
Aset Tidak Berwujud	5.504.298.155,00	5.254.432.300,00	249.865.855,00	4,76
Amortisasi Aset Tidak Berwujud	(4.839.816.171,16)	(4.369.109.350,20)	(470.706.820,96)	10,77
Jumlah Aset Tidak Berwujud	664.481.983,84	885.322.949,80	(220.840.965,96)	(24,94)

Penambahan dan Pengurangan saldo Aset Tak Berwujud adalah sebagai berikut:

Uraian	Nilai (Rp)
Saldo per 31 Desember 2022	5.254.432.300,00
Penambahan	314.399.605,00
Pengurangan	(64.533.750,00)
Saldo Akhir per 31 Desember 2023 (Sebelum Penyusutan)	5.504.298.155,00
Akumulasi Penyusutan	(4.839.816.171,16)
Nilai Buku	664.481.983,84

Rincian Penambahan dan Pengurangan Aset Lainnya-Aset Tak Berwujud per SKPD pada Lampiran 5.3.15.

5.3.1.1.8.2 Amortisasi Aset Tak Berwujud

2023	2022
(4.839.816.171,16)	(4.369.109.350,20)

Saldo Amortisasi Aset Tak Berwujud per 31 Desember 2023 sebesar Rp4.839.816.171,16. Terdapat kenaikan sebesar Rp470.706.820,96 atau 10,77% dari Tahun 2022 sebesar Rp4.369.109.350,20 dengan rincian per SKPD sebagai berikut.

Tabel Amortisasi Aset Tak Berwujud

Amortisasi Aset Tak Berwujud	Saldo (Rp)		Kenaikan/ (Penurunan) (Rp)	%
	2023	2022		
Amortisasi Aset Tak Berwujud	(4.839.816.171,16)	(4.369.109.350,20)	(470.706.820,96)	10,77
Jumlah	(4.839.816.171,16)	(4.369.109.350,20)	(470.706.820,96)	10,77

Rincian perhitungan saldo Amortisasi dan Nilai Buku Aset Tak Berwujud per SKPD, sebagai berikut.

Tabel Amortisasi Aset Tak Berwujud per SKPD

Uraian	Saldo sebelum Penyusutan per 31 Desember 2023 (Rp)	Akumulasi Amortisasi TA 2023 (Rp)	Nilai Buku per 31 Desember 2023 (Rp)
Dinas Pendidikan	34.460.000,00	(34.460.000,00)	0,00
Dinas Kesehatan	34.256.000,00	(34.256.000,00)	0,00
Badan Penanggulangan Bencana Daerah	19.550.000,00	(19.550.000,00)	0,00
Dinas Kependudukan dan Pencatatan Sipil	50.495.000,00	(50.495.000,00)	0,00
Dinas Perhubungan	395.868.000,00	(395.868.000,00)	0,00
Dinas Komunikasi dan Informatika	48.400.000,00	(48.400.000,00)	0,00
Dinas Penanaman Modal dan Pelayanan Terpadu Satu Pintu	360.420.000,00	(360.420.000,00)	0,00
Dinas Kebudayaan dan Pariwisata	7.900.000,00	(7.900.000,00)	0,00



CATATAN ATAS LAPORAN KEUANGAN (AUDITED)
TAHUN ANGGARAN 2023

Uraian	Saldo sebelum Penyusutan per 31 Desember 2023 (Rp)	Akumulasi Amortisasi TA 2023 (Rp)	Nilai Buku per 31 Desember 2023 (Rp)
Dinas Perpustakaan dan Kearsipan	36.920.000,00	(36.920.000,00)	0,00
Dinas Pertanian	49.000.000,00	(49.000.000,00)	0,00
Sekretariat Daerah	315.540.500,00	(196.548.000,00)	118.992.500,00
Sekretariat DPRD	34.850.000,00	(34.850.000,00)	0,00
Badan Perencanaan Pembangunan, Penelitian dan Pengembangan Daerah	260.675.000,00	(260.675.000,00)	0,00
Badan Keuangan dan Aset Daerah	816.845.800,00	(757.238.800,00)	59.607.000,00
Badan Pendapatan Daerah	1.902.957.000,00	(1.650.557.000,00)	252.400.000,00
Badan Kepegawaian dan Pengembangan Sumber Daya Manusia	1.136.160.855,00	(902.678.371,16)	233.482.483,84
Jumlah	5.504.298.155,00	(4.839.816.171,16)	664.481.983,84

5.3.1.1.8.3 Aset Lain-Lain 2023
307.484.672.768,00 2022
48.226.894.544,00

Aset Lain-Lain merupakan aset yang kondisinya rusak berat/ yang akan dihapus/ dimusnahkan/ dihibahkan/ dilelang. Saldo Aset Lain-Lain per 31 Desember 2023 dan 2022 masing-masing sebesar Rp307.484.672.768,00 dan Rp48.226.894.544,00 dengan rincian sebagai berikut.

5.3.1.1.8.3.1 Aset Lain-Lain 2023
58.530.866.768,00 2022
48.226.894.544,00

Aset Lain-lain merupakan Aset Tetap Pemerintah Daerah yang kondisinya rusak berat atau tidak digunakan operasional Pemerintah Daerah per 31 Desember 2023. Saldo Aset Lain-Lain per 31 Desember 2023 sebesar Rp58.530.866.768,00. Terdapat kenaikan sebesar Rp10.303.972.224,00 atau 21,37% dari Tahun 2022 sebesar Rp48.226.894.544,00 dengan rincian sebagai berikut. dengan rincian sebagai berikut.

Tabel Aset Lain-Lain

Aset Lain-Lain	Saldo (Rp)		Kenaikan / (Penurunan) (Rp)	%
	2023	2022		
Aset Lain-Lain	68.952.294.870,68	49.459.846.840,00	19.492.448.030,68	39,41
Akumulasi Penyusutan Barang Rusak Berat	(10.421.428.102,68)	(1.232.952.296,00)	(9.188.475.806,68)	745,24
Jumlah	58.530.866.768,00	48.226.894.544,00	10.303.972.224,00	21,37

Penambahan dan pengurangan saldo Aset Lain-lain sebagai berikut:

Uraian	Nilai (Rp)
Saldo per 31 Desember 2022	49.459.846.840,00
Penambahan	20.169.273.953,68
Pengurangan	(676.825.923,00)
Saldo Akhir per 31 Desember 2023 (Sebelum Penyusutan)	68.952.294.870,68
Akumulasi Penyusutan	(10.421.428.102,68)
Nilai Buku	58.530.866.768,00

Rincian Penambahan dan Pengurangan Aset Lain-lain per SKPD pada *Lampiran 5.3.16*.



CATATAN ATAS LAPORAN KEUANGAN (AUDITED)
TAHUN ANGGARAN 2023

5.3.1.1.8.3.2	Dana Bagi Hasil <i>Treasury Deposit Facility</i> (TDF)	2023 248.953.806.000,00	2022 0,00
---------------	--	----------------------------	--------------

Saldo Dana Bagi Hasil *Treasury Deposit Facility* (TDF) ini merupakan akibat kebijakan pemerintah pusat dalam penyaluran dana bagi hasil melalui rekening *Treasury Deposit Facility-Transfer* ke Daerah (TDF-TKD). Daftar jumlah TDF diambil dari aplikasi Kementerian Keuangan SIMTRADA (Sistem Informasi Transfer Daerah) per 31 Desember 2023 sebesar Rp248.953.806.000,00. Dengan rincian sebagai berikut.

Tabel Dana Bagi Hasil *Treasury Deposit Facility* (TDF)

No	Nomor SP2D	Tanggal	Uraian	Nominal (Rp)	Potongan (Rp)	Jumlah Bersih (Rp)
1	239991303001023	30-Des-23	Dana Bagi Hasil Pajak Penghasilan	3.214.647.000,00	0,00	3.214.647.000,00
2	239991303001023	30-Des-23	Dana Bagi Hasil Pajak Penghasilan	22.044.000,00	0,00	22.044.000,00
3	239991303001023	30-Des-23	Dana Bagi Hasil Pajak Bumi dan Bangunan	222.555.000,00	0,00	222.555.000,00
4	239991303001023	30-Des-23	Dana Bagi Hasil Pajak Bumi dan Bangunan	588.357.000,00	0,00	588.357.000,00
5	239991303001023	30-Des-23	Dana Bagi Hasil Pajak Bumi dan Bangunan	12.972.000,00	0,00	12.972.000,00
6	239991303001023	30-Des-23	Dana Bagi Hasil Pajak Bumi dan Bangunan	10.494.022.000,00	0,00	10.494.022.000,00
7	239991303001023	30-Des-23	Dana Bagi Hasil Pajak Bumi dan Bangunan	777.578.000,00	0,00	777.578.000,00
8	239991303001022	30-Des-23	Dana Bagi Hasil Sumber Daya Alam Mineral dan Batubara	210.145.000,00	0,00	210.145.000,00
9	239991303001022	30-Des-23	Dana Bagi Hasil Sumber Daya Alam Mineral dan Batubara	62.970.041.000,00	0,00	62.970.041.000,00
10	239991303000848	29-Des-23	Dana Bagi Hasil Pajak Penghasilan	2.625.438.000,00	2.625.438.000,00	0,00
11	239991303000848	29-Des-23	Dana Bagi Hasil Pajak Penghasilan	468.936.000,00	468.936.000,00	0,00
12	239991303000848	29-Des-23	Dana Bagi Hasil Pajak Bumi dan Bangunan	12.747.372.000,00	130.193.000,00	12.617.179.000,00
13	239991303000849	29-Des-23	Dana Bagi Hasil Pajak Bumi	495.764.000,00	0,00	495.764.000,00
14	239991303000324	29-Des-23	Dana Bagi Hasil Sumber Daya Alam Mineral dan Batubara	4.878.608.000,00	4.878.608.000,00	0,00
15	239991303000325	29-Des-23	Dana Bagi Hasil Sumber Daya Alam Mineral dan Batubara	156.388.613.000,00	0,00	156.388.613.000,00
16	239991303000325	29-Des-23	Dana Bagi Hasil Sumber Daya Alam Kehutanan	7.168.000,00	0,00	7.168.000,00



**CATATAN ATAS LAPORAN KEUANGAN (AUDITED)
TAHUN ANGGARAN 2023**

No	Nomor SP2D	Tanggal	Uraian	Nominal (Rp)	Potongan (Rp)	Jumlah Bersih (Rp)
17	239991303000324	29-Des-23	Dana Bagi Hasil Sumber Daya Alam Kehutanan	2.119.268.000,00	2.119.268.000,00	0,00
18	239991303000325	29-Des-23	Dana Bagi Hasil Sumber Daya Alam Kehutanan	932.721.000,00	0,00	932.721.000,00
Jumlah				259.176.249.000,00	10.222.443.000,00	248.953.806.000,00

5.3.2	KEWAJIBAN	2023	2022
		138.259.533.504,80	195.973.555.890,30

Kewajiban Tahun 2023 dan 2022 terdiri dari pos-pos Kewajiban Jangka Pendek dan Kewajiban Jangka Panjang, masing-masing sebesar Rp138.259.533.504,80 dan Rp0,00, dengan rincian sebagai berikut.

Tabel Kewajiban

Kewajiban	Saldo (Rp)		Kenaikan/ (Penurunan) (Rp)	%
	2023	2022		
Kewajiban Jangka Pendek	138.259.533.504,80	195.973.555.890,30	(57.714.022.385,50)	(29,45)
Kewajiban Jangka Panjang	0,00	0,00	0,00	-
Jumlah	138.259.533.504,80	195.973.555.890,30	(57.714.022.385,50)	(29,45)

Rincian dan penjelasan pos-pos Kewajiban sebagai berikut.

5.3.2.1	Kewajiban Jangka Pendek	2023	2022
		138.259.533.504,80	195.973.555.890,30

Akun ini menggambarkan jumlah kewajiban daerah yang akan jatuh tempo dalam waktu satu tahun sejak tanggal 1 Januari 2023 s.d. 31 Desember 2023, yang meliputi Utang PFK, Pendapatan Diterima di Muka, Utang Beban dan Utang Jangka Pendek Lainnya sebagai berikut.

Tabel Kewajiban Jangka Pendek

Kewajiban	Saldo (Rp)		Kenaikan/ (Penurunan) (Rp)	%
	2023	2022		
Utang Perhitungan Pihak Ketiga (PFK)	0,00	0,00	0,00	-
Pendapatan Diterima di Muka	20.059.000.000,00	20.112.434.115,00	(53.434.115,00)	(0,27)
Utang Beban	117.941.651.442,80	148.113.913.570,00	(30.172.262.127,20)	(20,37)
Utang Jangka Pendek Lainnya	258.882.062,00	27.747.208.205,30	(27.488.326.143,30)	(99,07)
Jumlah	138.259.533.504,80	195.973.555.890,30	(57.714.022.385,50)	(29,45)

5.3.2.1.1	Pendapatan Diterima di Muka	2023	2022
		20.059.000.000,00	20.112.434.115,00

Pendapatan Diterima di Muka merupakan pendapatan yang diterima tetapi sampai tanggal Neraca sebagian atau seluruh barang/jasa belum diserahkan oleh entitas. Pendapatan Diterima Di Muka per 31 Desember 2023 sebesar Rp20.059.000.000,00 pada RSUD Dr. Murjani (BLUD) dengan rincian sebagai berikut.



CATATAN ATAS LAPORAN KEUANGAN (AUDITED)
TAHUN ANGGARAN 2023

Tabel Pendapatan Diterima di Muka

No.	Uraian	Periode Sewa	Nilai Sewa (Rp)	Tanggal Pembayaran	Pendapatan Sewa LO Tahun 2023 (Rp)	Pendapatan Diterima di Muka Tahun 2023 (Rp)
Penjelasan Rp59.000.000,00						
1	Sewa Ruang ATM BRI	3 Maret 2022 s.d. 2 Maret 2023 3 Maret 2023 s.d. 2 Maret 2024	36.000.000,00 36.000.000,00	18 Februari 2022 27 April 2023	6.000.000,00 30.000.000,00	0,00 6.000.000,00
2	Sewa Ruang ATM Bank Pembangunan Daerah (BPD) - Kalteng	1 Agustus 2022 s.d. 31 Juli 2024	72.000.000,00	28 Desember 2022	36.000.000,00	21.000.000,00
3	Sewa Ruang Kantor Kas	1 Januari 2023 s.d. 31 Desember 2023 1 Januari 2024 s.d. 31 Desember 2024	32.000.000,00 32.000.000,00	18 Januari 2023 13 Desember 2023	32.000.000,00 0,00	0,00 32.000.000,00
4	Sewa Ruang KPN Citra Husada	1 Januari 2022 s.d. 31 Desember 2023	66.868.230,00	10 November 2022	33.434.115,00	0,00
Jumlah			238.868.230,00		137.434.115,00	59.000.000,00
Penjelasan Rp20.000.000.000,00						
1	Nilai sebesar Rp20.000.000.000,00 merupakan bantuan keuangan dari Pemerintah Provinsi Kalimantan Tengah untuk kegiatan Porprov Tahun 2023/2024 yang diselenggarakan di Kabupaten Kotawaringin Timur sampai dengan tanggal Neraca belum ada pertanggungjawaban atas dana transfer dari Pemerintah Provinsi tersebut.					20.000.000.000,00
Jumlah						20.000.000.000,00
Total						20.059.000.000,00

5.3.2.1.2 **Utang Belanja** 2023 2022
117.941.651.442,80 148.113.913.570,00

Saldo Utang Belanja per 31 Desember 2023 adalah sebesar Rp117.941.651.442,80. Terdapat penurunan sebesar Rp30.172.262.127,20 atau 20,37% dari Tahun 2022 sebesar Rp148.113.913.570,00 sebagai berikut.

Tabel Utang Beban

Utang	Saldo (Rp)		Kenaikan / (Penurunan) (Rp)	%
	2023	2022		
Utang Belanja Pegawai	40.717.561.105,00	79.194.017.188,00	(38.476.456.083,00)	(48,59)
Utang Belanja Barang dan Jasa	33.248.009.739,80	54.134.806.196,00	(20.886.796.456,20)	(38,58)
Utang Belanja Subsidi	0,00	1.525.600.000,00	(1.525.600.000,00)	(100,00)
Utang Belanja Hibah	0,00	1.240.598.580,00	(1.240.598.580,00)	(100,00)
Utang Belanja Bagi Hasil	25.862.671.294,00	11.946.956.106,00	13.915.715.188,00	116,48
Utang Belanja Bantuan Keuangan	18.113.409.304,00	0,00	18.113.409.304,00	-
Utang Belanja Bantuan Sosial	0,00	71.935.500,00	(71.935.500,00)	(100,00)
Jumlah	117.941.651.442,80	148.113.913.570,00	(30.172.262.127,20)	(20,37)



CATATAN ATAS LAPORAN KEUANGAN (AUDITED)
TAHUN ANGGARAN 2023

Daftar Rincian Utang Belanja sebagai berikut.

1. Rincian Utang Belanja Pegawai pada *Lampiran* 5.3.17; dan
2. Rincian Utang Belanja Barang dan Jasa, Bagi Hasil dan Bantuan Keuangan pada *Lampiran* 5.3.18.

5.3.2.1.3	Utang Jangka Pendek Lainnya	2023 258.882.062,00	2022 27.747.208.205,30
-----------	-----------------------------	------------------------	---------------------------

Saldo Utang Jangka Pendek Lainnya per 31 Desember 2023 sebesar Rp258.882.062,00. Terdapat penurunan sebesar Rp27.488.326.143,30 atau 99,07% jika dibandingkan dengan Tahun 2022 sebesar Rp27.747.208.205,30. Berikut rincian Utang Jangka Pendek Lainnya per SKPD.

Tabel Utang Jangka Pendek Lainnya per SKPD

Utang	Saldo		Kenaikan/ (Penurunan) (Rp)	%
	2023	2022		
Dinas Pendidikan	0,00	267.923.993,00	(267.923.993,00)	(100,00)
Dinas Kesehatan	62.000.000,00	106.338.000,00	(44.338.000,00)	(41,70)
RSUD Samuda	0,00	207.692.325,00	(207.692.325,00)	(100,00)
DPUPRPRKP	196.882.062,00	17.282.503.282,00	(17.085.621.220,00)	(98,86)
Satuan Polisi PP	0,00	65.635.000,00	(65.635.000,00)	(100,00)
Dinas Pemadam Kebakaran dan Penyelamatan	0,00	101.450.000,00	(101.450.000,00)	(100,00)
Badan Penanggulangan Bencana Daerah	0,00	36.046.400,00	(36.046.400,00)	(100,00)
Dinas Sosial	0,00	16.600.000,00	(16.600.000,00)	(100,00)
Dinas Lingkungan Hidup	0,00	749.500.000,00	(749.500.000,00)	(100,00)
Dinas Kependudukan dan Pencatatan Sipil	0,00	79.022.973,00	(79.022.973,00)	(100,00)
Dinas Perhubungan	0,00	95.596.400,00	(95.596.400,00)	(100,00)
Dinas Penanaman Modal dan Pelayanan Terpadu Satu Pintu	0,00	3.910.347.988,00	(3.910.347.988,00)	(100,00)
Dinas Pemuda dan Olah Raga	0,00	3.700.000,00	(3.700.000,00)	(100,00)
Dinas Tenaga Kerja dan Transmigrasi	0,00	3.963.600,00	(3.963.600,00)	(100,00)
Dinas Perikanan	0,00	38.517.000,00	(38.517.000,00)	(100,00)
Dinas Pertanian	0,00	4.800.000,00	(4.800.000,00)	(100,00)
Dinas Perdagangan dan Perindustrian	0,00	1.718.700.000,00	(1.718.700.000,00)	(100,00)
Sekretariat Daerah	0,00	2.671.221.654,30	(2.671.221.654,30)	(100,00)
Sekretariat DPRD	0,00	4.000.000,00	(4.000.000,00)	(100,00)
Kecamatan Teluk Sampit	0,00	81.324.315,00	(81.324.315,00)	(100,00)
Kecamatan Telawang	0,00	117.287.075,00	(117.287.075,00)	(100,00)
Kecamatan Baamang	0,00	179.310.600,00	(179.310.600,00)	(100,00)
Kecamatan Mentaya Hilir Selatan	0,00	5.727.600,00	(5.727.600,00)	(100,00)
Jumlah	258.882.062,00	27.747.208.205,30	(27.488.326.143,30)	(99,07)

Rincian Utang Jangka Pendek Lainnya pada *Lampiran* 5.3.19



CATATAN ATAS LAPORAN KEUANGAN (AUDITED)
TAHUN ANGGARAN 2023

5.3.3	Ekuitas	2023 4.235.027.047.908,18	2022 3.844.031.523.966,68
-------	---------	------------------------------	------------------------------

Akun ini menggambarkan jumlah kekayaan bersih Pemerintah Kabupaten Kotawaringin Timur. Saldo Ekuitas per 31 Desember 2023 sebesar Rp4.235.027.047.908,18. Terdapat kenaikan sebesar Rp390.995.523.941,50 atau 10,17% dari Tahun 2022 sebesar Rp3.844.031.523.966,68 dengan rincian sebagai berikut.

Tabel Ekuitas

Ekuitas	Saldo		Kenaikan/ (Penurunan) (Rp)	%
	2023	2022		
Ekuitas	4.235.027.047.908,18	3.844.031.523.966,68	390.995.523.941,50	10,17
Jumlah	4.235.027.047.908,18	3.844.031.523.966,68	390.995.523.941,50	10,17

Ekuitas mengalami kenaikan sebesar Rp390.995.523.941,50 yang berasal dari penjumlahan:

1) Surplus Defisit LO	312.069.148.041,20
2) Dampak Kumulatif Perubahan Kebijakan/Kesalahan Mendasar (Koreksi Ekuitas)	78.926.375.900,30
Total	390.995.523.941,50

Saldo Ekuitas yang disajikan di Neraca telah sama dengan Saldo Ekuitas Akhir sebagaimana telah disajikan dari penyelesaian atas pos-pos LPE pada *point* 5.6.



5.4 Penjelasan atas Pos-Pos Laporan Operasional

Laporan Operasional merupakan laporan yang menyajikan informasi ikhtisar sumber daya ekonomi yang menambah ekuitas dan penggunaannya dikelola oleh pemerintah daerah untuk kegiatan penyelenggaraan pemerintahan dalam satu periode pelaporan Laporan Operasional Pemerintah Kabupaten Kotawaringin Timur Tahun 2023 dan 2022 (dalam satuan mata uang Rupiah) diungkapkan dan dijelaskan sebagai berikut.

5.4.1 Pendapatan Daerah - LO

Berikut ini merupakan penjelasan dari halaman muka Laporan Keuangan atas LO untuk Pos Pendapatan - LO Tahun 2023 dan 2022 yaitu rincian atas saldo Pendapatan Daerah - LO yang diakui oleh Pemerintah Kabupaten Kotawaringin Timur selama melakukan kegiatan operasional di Tahun 2023 dan 2022 serta penjelasannya diuraikan sebagai berikut.

Uraian	Tahun 2023 (Rp)	Tahun 2022 (Rp)
Pendapatan Asli Daerah - LO	378.080.883.113,59	276.771.588.499,31
Pendapatan Transfer - LO	1.803.575.006.285,62	1.446.685.568.260,04
Lain-Lain Pendapatan Daerah yang Sah - LO	5.862.839.649,00	33.539.022.557,90
Jumlah	2.187.518.729.048,21	1.756.996.179.317,25

5.4.1.1 Pendapatan Asli Daerah - LO

Berikut ini merupakan penjelasan dari halaman muka Laporan Keuangan atas LO untuk Pos Pendapatan Asli Daerah - LO Tahun 2023 dan 2022 yaitu rincian atas saldo Pendapatan Asli Daerah - LO yang diakui oleh Pemerintah Kabupaten Kotawaringin Timur selama melakukan kegiatan operasional di Tahun 2023 dan 2022 serta penjelasannya diuraikan sebagai berikut.

Uraian	Tahun 2023 (Rp)	Tahun 2022 (Rp)
Pendapatan Pajak Daerah - LO	192.797.453.923,00	98.996.826.376,00
Pendapatan Retribusi Daerah - LO	14.019.573.732,00	12.351.230.608,00
Pendapatan Hasil Pengl. Kekayaan Daerah yang Dipisahkan - LO	1.812.069.557,91	12.809.375.699,00
Lain - Lain Pendapatan Asli Daerah yang Sah - LO	169.451.785.900,68	152.614.155.816,31
Jumlah	378.080.883.113,59	276.771.588.499,31

Rincian Pendapatan Asli Daerah - LO per SKPD pada *Lampiran 5.4.1*

5.4.1.1.1 Pendapatan Pajak Daerah - LO

Berikut ini merupakan penjelasan dari halaman muka Laporan Keuangan atas LO untuk Pos Pendapatan Pajak Daerah - LO Tahun 2023 dan 2022 yaitu rincian atas saldo Pendapatan Pajak Daerah - LO yang diakui oleh Pemerintah Kabupaten Kotawaringin Timur selama melakukan kegiatan operasional di Tahun 2023 dan 2022 serta penjelasannya diuraikan sebagai berikut.

Uraian	Tahun 2023 (Rp)	Tahun 2022 (Rp)
Pajak Hotel - LO	3.435.347.755,00	3.063.927.300,00
Pajak Restoran - LO	7.604.528.872,00	7.008.788.595,00
Pajak Hiburan - LO	2.921.115.058,00	2.445.307.367,00
Pajak Reklame - LO	1.299.452.918,00	1.197.204.743,00
Pajak Penerangan Jalan - LO	46.441.054.100,00	34.478.514.301,00
Pajak Parkir - LO	482.469.082,00	309.057.546,00



CATATAN ATAS LAPORAN KEUANGAN (AUDITED)
TAHUN ANGGARAN 2023

Uraian	Tahun 2023 (Rp)	Tahun 2022 (Rp)
Pajak Air Tanah - LO	397.634.800,00	320.942.001,00
Pajak Sarang Burung Walet - LO	481.858.929,00	534.092.307,00
Pajak Mineral Bukan Logam dan Batuan - LO	2.078.142.900,00	1.868.472.880,00
Pajak Bumi dan Bangunan Pedesaan dan Perkotaan - LO	13.108.575.961,00	12.839.729.683,00
Bea Perolehan Hak atas Tanah dan Bangunan (BPHTB) - LO	114.547.273.548,00	34.930.789.653,00
Jumlah	192.797.453.923,00	98.996.826.376,00

Rincian Pendapatan Pajak Daerah - LO per SKPD pada *Lampiran 5.4.2*

Penjelasan:

1. Perubahan nilai Pajak Daerah - LO Tahun 2023 dari Tahun 2022 disebabkan hal-hal berikut.
 - a. Pajak Hotel realisasi Tahun 2023 meningkat dibandingkan dengan realisasi Tahun 2022 karena adanya peningkatan aktivitas ekonomi melalui pertumbuhan sektor industri, perdagangan, atau jasa-jasa lainnya. Dengan demikian pendapatan pajak daerah meningkat karena adanya peningkatan dalam penghasilan individu, perusahaan, dan kegiatan ekonomi lainnya yang dapat dikenai pajak sehingga otomatis akan menaikkan realisasi pendapatannya;
 - b. Pajak Restoran realisasi Tahun 2023 meningkat dibandingkan dengan realisasi Tahun 2022 karena adanya pertumbuhan ekonomi yang membaik pasca bencana covid sehingga menyebabkan masyarakat mulai melakukan berbagai usaha diantaranya berdiri beberapa restoran, café dan rumah makan baru yang akan meningkatkan pendapatan pajak;
 - c. Pajak Hiburan realisasi Tahun 2023 meningkat dibandingkan dengan realisasi Tahun 2022 karena adanya peningkatan aktivitas ekonomi yang secara tidak langsung akan meningkatkan pendapatan pajak;
 - d. Pajak Reklame realisasi Tahun 2023 meningkat dibandingkan dengan realisasi Tahun 2022 karena adanya peningkatan aktivitas ekonomi melalui pertumbuhan industri dan perdagangan yang memerlukan media promosi sehingga meningkatkan pendapatan pajak;
 - e. Pajak Penerangan Jalan realisasi Tahun 2023 meningkat dibandingkan dengan realisasi Tahun 2022 karena adanya peningkatan kesadaran Wajib Pajak dengan cara melakukan edukasi dan kampanye yang efektif tentang kewajiban pajak, sehingga dapat meningkatkan kesadaran wajib pajak, yang pada gilirannya dapat menghasilkan peningkatan dalam kepatuhan pajak dan pendapatan pajak;
 - f. Pajak Parkir realisasi Tahun 2023 meningkat dibandingkan dengan realisasi Tahun 2022 karena adanya peningkatan aktivitas ekonomi masyarakat yang meningkat juga secara tidak langsung akan meningkatkan pendapatan pajak;
 - g. Pajak Air Tanah realisasi Tahun 2023 meningkat dibandingkan dengan realisasi Tahun 2022 karena adanya peningkatan aktivitas ekonomi melalui pertumbuhan industri yang memerlukan pasokan air tanah sehingga meningkatkan pendapatan pajak;
 - h. Pajak Sarang Burung Walet realisasi Tahun 2023 menurun dibandingkan dengan realisasi Tahun 2022 karena hasil panen dari petani sarang burung walet yang menurun, serta harga sarang burung walet yang tidak menentu berdasarkan kebutuhan pasar;



CATATAN ATAS LAPORAN KEUANGAN (AUDITED)
TAHUN ANGGARAN 2023

- i. Pajak Mineral Bukan Logam dan Batuan realisasi Tahun 2023 meningkat dibandingkan dengan realisasi tahun 2022 karena adanya peningkatan kesadaran Wajib Pajak dengan cara melakukan edukasi dan kampanye yang efektif tentang kewajiban pajak dapat meningkatkan kesadaran wajib pajak, yang pada gilirannya dapat menghasilkan peningkatan dalam kepatuhan pajak dan pendapatan pajak;
 - j. Pajak Bumi dan Bangunan Perdesaan dan Perkotaan (PBB P2) realisasi Tahun 2023 meningkat dibandingkan dengan realisasi Tahun 2022 karena adanya perubahan kebijakan pajak diantaranya pemberian stimulus dan penghapusan denda oleh pemerintah daerah dari tahun 2022, sehingga wajib pajak banyak yang membayar pajak beserta dendanya; dan
 - k. Pajak Bea perolehan Hak Atas Tanah dan Bangunan (BPHTB) realisasi Tahun 2023 meningkat dibandingkan dengan realisasi Tahun 2022 karena adanya peningkatan aktivitas ekonomi melalui pertumbuhan sektor industri, perdagangan, perkebunan dan jual beli tanah dan bangunan maupun pengalihan hak atas tanah dan bangunan, sehingga menyebabkan adanya peningkatan pendapatan pajak daerah.
2. Pengakuan Pendapatan Pajak Daerah dalam LO Tahun 2023 ini *lebih besar* dari saldo Pendapatan Pajak Daerah dalam LRA TA 2023 sebesar Rp1.944.690.317,00 (Rp192.797.453.923,00 - Rp190.852.763.606,00). Hal tersebut disebabkan perbedaan pengakuan peristiwa-peristiwa yang mempengaruhi penambahan dan pengurangan Pendapatan Pajak Daerah dalam LO, yang dijelaskan sebagai berikut.

Uraian	Nilai (Rp)
Selisih LO - LRA	1.944.690.317,00
Penjelasan Selisih:	
Penambahan Pendapatan LO terhadap LRA:	
Adanya Penetapan Pajak Hiburan di Tahun 2023	70.428.747,00
Adanya Penetapan Pajak Reklame di Tahun 2023	8.972.503,00
Adanya Penetapan Pajak Parkir di Tahun 2023 sebesar Rp178.000	178.000,00
Adanya Penetapan Pajak Bumi dan Bangunan Pedesaan dan Perkotaan di Tahun 2023	1.903.212.827,00
Pengurangan Pendapatan LRA terhadap LO:	
Adanya Koreksi Piutang Pajak Parkir Tahun Sebelumnya	(128.200,00)
Adanya Pembayaran Pajak Air Tanah Tahun sebelumnya	(27.658.000,00)
Adanya Koreksi Piutang Pajak Mineral Bukan Logam dan Batuan	(10.315.560,00)
Jumlah Penjelasan Selisih	1.944.690.317,00

5.4.1.1.2 Pendapatan Retribusi Daerah - LO

Berikut ini merupakan penjelasan dari halaman muka Laporan Keuangan atas LO untuk Pos Pendapatan Retribusi Daerah - LO Tahun 2023 dan 2022 yaitu rincian atas saldo Pendapatan Retribusi Daerah - LO yang diakui oleh Pemerintah Kabupaten Kotawaringin Timur selama melakukan kegiatan operasional di Tahun 2023 dan 2022 serta penjelasannya diuraikan sebagai berikut.



CATATAN ATAS LAPORAN KEUANGAN (AUDITED)
TAHUN ANGGARAN 2023

Uraian	Tahun 2023 (Rp)	Tahun 2022 (Rp)
Retribusi Jasa Umum - LO	8.574.741.014,00	7.892.508.286,00
<input type="checkbox"/> Retribusi Pelayanan Kesehatan - LO	2.330.941.400,00	2.346.930.300,00
<input type="checkbox"/> Retribusi Pelayanan Persampahan/Kebersihan - LO	374.277.000,00	165.600.000,00
<input type="checkbox"/> Retribusi Pelayanan Parkir di Tepi Jalan Umum - LO	1.696.403.500,00	1.453.883.500,00
<input type="checkbox"/> Retribusi Pelayanan Pasar - LO	2.200.431.500,00	2.204.226.876,00
<input type="checkbox"/> Retribusi Pengujian Kendaraan Bermotor - LO	742.116.200,00	829.568.000,00
<input type="checkbox"/> Retribusi Pemeriksaan Alat Pemadam Kebakaran - LO	43.905.000,00	29.530.000,00
<input type="checkbox"/> Retribusi Pengolahan Limbah Cair - LO	52.900.000,00	15.000.000,00
<input type="checkbox"/> Retribusi Pelayanan Tera/Tera Ulang - LO	372.781.451,00	378.417.890,00
<input type="checkbox"/> Retribusi Pengawasan dan Pengendalian Menara Telekomunikasi - LO	760.984.963,00	469.351.720,00
Retribusi Jasa Usaha	2.179.099.521,00	2.043.960.557,00
<input type="checkbox"/> Retribusi Pemakaian Kekayaan Daerah - LO	1.691.825.521,00	1.532.574.557,00
<input type="checkbox"/> Retribusi Tempat Khusus Parkir - LO	39.500.000,00	38.000.000,00
<input type="checkbox"/> Retribusi Rumah Potong Hewan - LO	103.150.000,00	123.305.000,00
<input type="checkbox"/> Retribusi Pelayanan Kepelabuhanan	57.053.000,00	61.640.000,00
<input type="checkbox"/> Retribusi Tempat Rekreasi dan Olah raga - LO	11.235.000,00	6.270.000,00
<input type="checkbox"/> Retribusi Penjualan Produksi Usaha Daerah - LO	276.336.000,00	282.171.000,00
Retribusi Perizinan Tertentu	3.265.733.197,00	2.414.761.765,00
<input type="checkbox"/> Retribusi Izin Tempat Penjualan Minuman Beralkohol - LO	86.000.000,00	115.500.000,00
<input type="checkbox"/> Retribusi Izin Gangguan - LO	-	292.613.920,00
<input type="checkbox"/> Retribusi Persetujuan Bangunan Gedung - LO	3.179.733.197,00	2.006.647.845,00
Jumlah	14.019.573.732,00	12.351.230.608,00

Rincian Pendapatan Retribusi Daerah - LO per SKPD pada *Lampiran 5.4.3*

Penjelasan:

1. Perubahan nilai Retribusi Daerah - LO Tahun 2023 dari Tahun 2022 disebabkan hal-hal berikut.

a. Retribusi Jasa Umum

- 1) Adanya peningkatan kualitas layanan, dengan Pemerintah daerah berhasil meningkatkan kualitas layanan umum yang disediakan, seperti kebersihan, keamanan, atau kenyamanan, maka dapat meningkatkan minat masyarakat untuk menggunakan layanan tersebut, yang pada gilirannya akan meningkatkan pendapatan dari retribusi jasa umum;
- 2) Adanya peningkatan penggunaan layanan umum yang dikenai retribusi, seperti penggunaan fasilitas umum seperti pasar, terminal, tempat parkir, atau layanan lainnya yang disediakan oleh pemerintah daerah, maka pendapatan dari retribusi jasa umum dapat meningkat secara proporsional; dan
- 3) Adanya pengembangan layanan baru, yakni Pemerintah daerah dapat mengembangkan atau memperkenalkan layanan umum baru yang dapat dikenai retribusi. Misalnya, pembukaan tempat parkir baru, pengelolaan pasar modern, atau penyediaan fasilitas rekreasi yang baru dapat meningkatkan sumber pendapatan dari retribusi jasa umum.

9



CATATAN ATAS LAPORAN KEUANGAN (AUDITED)
TAHUN ANGGARAN 2023

b. Retribusi Jasa Usaha

- 1) Adanya peningkatan aktivitas usaha berupa pendirian usaha baru, ekspansi usaha yang ada, atau peningkatan volume penjualan, maka pendapatan dari retribusi jasa usaha dapat meningkat karena lebih banyaknya usaha yang harus membayar retribusi;
- 2) Adanya peningkatan kepatuhan perizinan dengan cara meningkatkan penegakan peraturan dan pengawasan terhadap perizinan usaha, hal ini dapat meningkatkan tingkat kepatuhan pengusaha dalam membayar retribusi jasa usaha; dan
- 3) Adanya peningkatan kesadaran pengusaha dimana pemerintah daerah melaksanakan sosialisasi untuk meningkatkan kesadaran pengusaha tentang pentingnya membayar retribusi jasa usaha secara tepat waktu dan penuh.

c. Retribusi Perijinan Tertentu

- 1) Adanya peningkatan permintaan perijinan, jika ada peningkatan permintaan untuk jenis perijinan tertentu, misalnya izin mendirikan bangunan, izin usaha, atau izin lingkungan, maka pendapatan dari retribusi perijinan tertentu akan meningkat seiring dengan peningkatan jumlah permohonan yang diajukan;
- 2) Adanya peningkatan kepatuhan pengusaha, kesadaran dan kepatuhan pengusaha dalam memperoleh perijinan yang diperlukan, hal ini dapat meningkatkan jumlah perijinan yang dikeluarkan dan pada gilirannya meningkatkan pendapatan dari retribusi perijinan; dan
- 3) Adanya peningkatan kualitas layanan perijinan terkait perijinan dengan adanya mall pelayanan terpadu, yang dapat memberikan pelayanan yang lebih cepat, lebih ramah, dan lebih responsif terhadap permohonan perijinan, hal ini dapat mendorong lebih banyak pengusaha untuk memperoleh perijinan yang diperlukan, sehingga meningkatkan pendapatan dari retribusi perijinan tertentu.

2. Pengakuan Pendapatan Retribusi Daerah dalam LO Tahun 2023 ini *lebih besar* dari saldo Pendapatan Retribusi Daerah dalam LRA TA 2023 sebesar Rp624.327.542,00 (Rp14.019.573.732,00 - Rp13.395.246.190,00). Hal tersebut disebabkan perbedaan pengakuan peristiwa-peristiwa yang mempengaruhi penambahan dan pengurangan Pendapatan Retribusi Daerah dalam LO, yang dijelaskan sebagai berikut.

Uraian	Nilai (Rp)
Selisih LO - LRA	624.327.542,00
Penjelasan Selisih:	
Ø Penambahan Pendapatan LRA terhadap LO:	
➤ Penambahan berasal dari Adanya Piutang Retribusi Tahun Berjalan	5.297.723.838,00
Ø Pengurangan Pendapatan LRA terhadap LO:	
➤ Pengurangan berasal dari Piutang Retribusi Tahun Sebelum nya	(4.673.396.296,00)
Jumlah Penjelasan Selisih	624.327.542,00

5.4.1.1.3 Pendapatan Hasil Pengl. Kekayaan Daerah yang Dipisahkan - LO

Berikut ini merupakan penjelasan dari halaman muka Laporan Keuangan atas LO untuk Pos Pendapatan Hasil Pengl. Kekayaan Daerah yang Dipisahkan - LO Tahun 2023 dan 2022 yaitu saldo Pendapatan Hasil Pengl. Kekayaan Daerah yang Dipisahkan Daerah - LO yang diakui oleh Pemerintah Kabupaten Kotawaringin Timur selama melakukan kegiatan operasional di Tahun 2023 dan 2022 serta penjelasannya diuraikan sebagai berikut.



CATATAN ATAS LAPORAN KEUANGAN (AUDITED)
TAHUN ANGGARAN 2023

Uraian	Tahun 2023 (Rp)	Tahun 2022 (Rp)
Bagian Laba yang Dibagikan kepada Pemerintah Daerah (Dividen) atas Penyertaan Modal pada BUMN - LO	1.812.069.557,91	12.809.375.699,00
Jumlah	1.812.069.557,91	12.809.375.699,00

Rincian Hasil Pengelolaan Kekayaan Daerah yang Dipisahkan - LO per SKPD pada *Lampiran 5.4.4*

Penjelasan:

- Perubahan nilai Hasil Pengl. Kekayaan Daerah yang Dipisahkan Daerah - LO Tahun 2023 dari Tahun 2022 disebabkan hal-hal berikut:
 - Pengakuan pendapatan hasil pengelolaan kekayaan daerah yang di pisahkan dalam LO tahun 2023 ini lebih kecil dari tahun 2022 atau penurunan sebesar (Rp10.997.306.141,09) karena pada tahun 2023 Kabupaten Kotawaringin Timur tidak ada menerima deviden dari PT. Bank Pembangunan Daerah Kalteng sesuai surat No: KCSPT.203/SB-0037/I-24 Tanggal 04 Januari 2024 tentang Realisasi Setoran Modal Pemerintah Kabupaten Kotawaringin Timur. Tidak ada pembagian deviden ini sebagai upaya Bank Kalteng dalam memenuhi kewajiban pemenuhan modal inti minimum yang sampai 2024 harus mencapai Rp3.000.000.000.000,00; dan
 - Nilai pengakuan pendaapatan LO sebesar Rp1.812.069.557,91 berasal dari PT. Jamkrida sebesar Rp162.294.857,91 dan berasal dari Perusahaan Daerah Air Minum Tirta Mentaya sebesar Rp1.649.774.700,00.
- Pengakuan Pendapatan Hasil Pengl. Kekayaan Daerah yang Dipisahkan dalam LO Tahun 2023 ini *sama* dari saldo Pendapatan Hasil Pengl. Kekayaan Daerah yang Dipisahkan dalam LRA TA 2023.

5.4.1.1.4 Lain - Lain Pendapatan Asli Daerah yang Sah - LO

Berikut ini merupakan penjelasan dari halaman muka Laporan Keuangan atas LO untuk Pos Lain-Lain Pendapatan Asli Daerah yang Sah - LO Tahun 2023 dan 2022 yaitu rincian atas saldo Lain-Lain Pendapatan Asli Daerah yang Sah - LO yang diakui oleh Pemerintah Kabupaten Kotawaringin Timur selama melakukan kegiatan operasional di Tahun 2023 dan 2022 serta penjelasannya diuraikan sebagai berikut.

Uraian	Tahun 2023 (Rp)	Tahun 2022 (Rp)
Hasil Penjualan BMD yang Tidak Dipisahkan - LO	35.068.124,00	443.024.000,00
Hasil Pemanfaatan BMD yang Tidak Dipisahkan - LO	3.800.000,00	161.885.350,00
Jasa Giro - LO	1.301.910.788,00	1.427.646.197,04
Pendapatan Bunga - LO	463.874.977,32	4.151,66
Penerimaan atas Tuntutan Ganti Kerugian Keuangan Daerah - LO	1.643.752.735,28	1.836.620.837,18
Pendapatan Denda atas Keterlambatan Pelaksanaan Pekerjaan - LO	242.094.058,89	42.997.634,25
Pendapatan Denda Pajak Daerah - LO	387.380.059,00	358.423.181,00
Pendapatan Denda Retribusi Daerah - LO	726.832,00	27.445.800,00
Pendapatan Hasil Eksekusi atas Jaminan - LO	-	124.095.318,18
Pendapatan dari Pengembalian - LO	128.434.552,00	370.846.891,00
Pendapatan BLUD - LO	165.244.743.774,19	147.559.933.118,00
Pendapatan dana kapitalisasi JKN - LO	-	261.233.338,00
Jumlah	169.451.785.900,68	152.614.155.816,31



**CATATAN ATAS LAPORAN KEUANGAN (AUDITED)
TAHUN ANGGARAN 2023**

Rincian Lain - Lain PAD yang Sah - LO per SKPD pada *Lampiran 5.4.5*

Penjelasan:

1. Perubahan nilai Lain-Lain Pendapatan Asli Daerah yang Sah - LO Tahun 2023 dari Tahun 2022 disebabkan Lain - Lain Pendapatan Asli Daerah Yang Sah dalam LO tahun 2023 lebih besar dari Tahun 2022 atau kenaikan sebesar Rp16.837.630.084,37. Kenaikan ini berasal dari fluktuasi penerimaan Lain - Lain Pendapatan Asli Daerah Yang Sah berupa peningkatan pendapatan Badan Layanan Umum Daerah, yang berasal dari Pelayanan Jasa Kesehatan - Jasa Masyarakat.
2. Pengakuan Lain-Lain Pendapatan Asli Daerah yang Sah dalam LO Tahun 2023 ini *lebih besar* dari saldo Lain-Lain Pendapatan Asli Daerah yang Sah dalam LRA TA 2023 sebesar Rp632.796.199,32 (Rp169.451.785.900,68 - Rp168.818.989.701,36). Hal tersebut disebabkan perbedaan pengakuan peristiwa-peristiwa yang mempengaruhi penambahan dan/atau pengurangan Lain-Lain Pendapatan Asli Daerah yang Sah dalam LO, yang dijelaskan sebagai berikut.

Uraian	Nilai (Rp)
Selisih LO - LRA	632.796.199,32
Penjelasan Selisih:	
Ø Penambahan Pendapatan LRA terhadap LO:	
➢ Piutang pendapatan BLUD	853.164.279,00
➢ Jurnal Ketetapan Denda PBB BAPENDA 2023	128.162.092,00
Ø Pengurangan Pendapatan LRA terhadap LO:	
➢ Piutang Lain-Lain Pendapatan Asli Daerah yang Sah Tahun Lalu	(341.425.434,00)
➢ Penyesuaian atas Remunerasi atas Pokok TDF tahun 2022 yang Sudah Ditransfer di 2023	(4.604.737,68)
➢ Setoran Temuan BPK RI Honorarium Jabatan Sekretaris Daerah Pada Dinas Pertanian	(2.500.000,00)
Jumlah Penjelasan Selisih	632.796.199,32

5.4.1.2 Pendapatan Transfer - LO

Berikut ini merupakan penjelasan dari halaman muka Laporan Keuangan atas LO untuk Pos Pendapatan Transfer - LO Tahun 2023 dan 2022 yaitu rincian atas saldo Pendapatan Transfer - LO yang diakui oleh Pemerintah Kabupaten Kotawaringin Timur selama melakukan kegiatan operasional di Tahun 2023 dan 2022 diuraikan sebagai berikut:

Uraian	Tahun 2023 (Rp)	Tahun 2022 (Rp)
Pendapatan Transfer Pemerintah Pusat - LO	1.610.290.734.376,00	1.291.675.767.885,00
Pendapatan Transfer Antar Daerah - LO	193.284.271.909,62	155.009.800.375,04
Jumlah	1.803.575.006.285,62	1.446.685.568.260,04

Rincian Pendapatan Transfer - LO pada *Lampiran 5.4.6*

5.4.1.2.1 Pendapatan Transfer Pemerintah Pusat - LO

Berikut ini merupakan penjelasan dari halaman muka Laporan Keuangan atas LO untuk Pos Pendapatan Transfer Pemerintah Pusat - LO Tahun 2023 dan 2022 yaitu rincian atas saldo Pendapatan Transfer Pemerintah Pusat - LO yang diakui oleh Pemerintah Kabupaten Kotawaringin Timur selama melakukan kegiatan operasional di Tahun 2023 dan 2022 serta penjelasannya diuraikan sebagai berikut.



CATATAN ATAS LAPORAN KEUANGAN (AUDITED)
TAHUN ANGGARAN 2023

Uraian	Tahun 2023 (Rp)	Tahun 2022 (Rp)
Dana Perimbangan - LO	1.587.997.327.376,00	1.269.170.709.885,00
· Dana Transfer Umum - Dana Bagi Hasil (DBH) - LO	580.761.690.000,00	277.133.880.391,00
· Dana Transfer Umum - Dana Alokasi Umum (DAU) - LO	805.076.641.750,00	759.503.614.000,00
· Dana Transfer Khusus - Dana Alokasi Khusus (DAK) Fisik - LO	32.967.221.235,00	81.253.109.456,00
· Dana Transfer Khusus - Dana Alokasi Khusus (DAK) Non Fisik - LO	169.191.774.391,00	151.280.106.038,00
Dana Insentif Daerah - LO	22.293.407.000,00	22.505.058.000,00
· Dana Insentif Daerah - LO	22.293.407.000,00	22.505.058.000,00
Jumlah	1.610.290.734.376,00	1.291.675.767.885,00

Penjelasan:

- Perubahan nilai Pendapatan Transfer Pemerintah Pusat - LO Tahun 2023 dari Tahun 2022 disebabkan Pendapatan Transfer Pemerintah Pusat dalam LO tahun 2023 lebih besar dibandingkan tahun 2022 atau ada kenaikan sebesar Rp318.614.966.491,00 atas alokasi transfer dari pemerintah pusat ke pemerintah daerah termasuk penerimaan Dana Bagi Hasil kelapa sawit yang diterima di akhir periode Desember 2023 dan pengakuan atas penerimaan pendapatan dari rekening TDF (*Treasury Deposit Facility*) sebesar Rp248.953.806.000,00 tahun 2023 yang berasal dari Aplikasi Simtrada Kementerian Keuangan.
- Pengakuan Pendapatan Transfer Pemerintah Pusat dalam LO Tahun 2023 ini *lebih besar* dari saldo Pendapatan Transfer Pemerintah Pusat dalam LRA TA 2023 sebesar Rp248.953.806.000,00. (Rp1.610.290.734.376,00 - Rp1.361.336.928.376,00). Hal tersebut disebabkan perbedaan pengakuan peristiwa-peristiwa yang mempengaruhi penambahan dan/atau pengurangan Lain-Lain Pendapatan Asli Daerah yang Sah dalam LO, yang dijelaskan sebagai berikut.

Uraian	Nilai (Rp)
Selisih LO - LRA	248.953.806.000,00
Penjelasan Selisih:	
Ø Penambahan Pendapatan LO terhadap LRA:	
➢ Dana Transfer TDF Tahun 2023	248.953.806.000,00
Jumlah Penjelasan Selisih	248.953.806.000,00

5.4.1.2.2 Pendapatan Transfer Antar Daerah - LO

Berikut ini merupakan penjelasan dari halaman muka Laporan Keuangan atas LO untuk Pos Pendapatan Transfer Antar Daerah - LO Tahun 2023 dan 2022 yaitu rincian atas saldo Pos Pendapatan Transfer Antar Daerah - LO yang diakui oleh Pemerintah Kabupaten Kotawaringin Timur selama melakukan kegiatan operasional di Tahun 2023 dan 2022 serta penjelasannya diuraikan sebagai berikut.

Uraian	Tahun 2023 (Rp)	Tahun 2022 (Rp)
Pendapatan Bagi Hasil - LO	188.094.271.909,62	154.859.800.375,04
· Pendapatan Bagi Hasil Pajak Kendaraan Bermotor - LO	27.760.991.422,25	20.465.341.962,40
· Pendapatan Bagi Hasil Bea Balik Nama Kendaraan Bermotor - LO	31.115.218.726,84	22.818.104.465,57
· Pendapatan Bagi Hasil Pajak Bahan Bakar Kendaraan Bermotor - LO	109.976.821.997,45	91.676.551.981,00
· Pendapatan Bagi Hasil Pajak Air Permukaan - LO	671.371.276,08	288.977.468,07



**CATATAN ATAS LAPORAN KEUANGAN (AUDITED)
TAHUN ANGGARAN 2023**

Uraian	Tahun 2023 (Rp)	Tahun 2022 (Rp)
· Pendapatan Bagi Hasil Pajak Rokok - LO	18.569.868.487,00	19.610.824.498,00
Bantuan Keuangan - LO	5.190.000.000,00	150.000.000,00
· Bantuan Keuangan Umum dari Pemerintah Provinsi	150.000.000,00	150.000.000,00
· Bantuan Keuangan Khusus dari Pemerintah Provinsi	5.040.000.000,00	-
Jumlah	193.284.271.909,62	155.009.800.375,04

Penjelasan:

1. Perubahan nilai Pendapatan Transfer Antar Daerah - LO Tahun 2023 dari Tahun 2022 disebabkan Pendapatan Transfer Antar Daerah tahun 2023 lebih besar di banding tahun 2022 atau adanya kenaikan sebesar Rp38.274.471.534,58, dikarenakan adanya peningkatan penerimaan pendapatan provinsi atas pungutan pendapatan di wilayah Kabupaten Kotawaringin Timur, sehingga berdampak kepada peningkatan alokasi dana bagi hasil provinsi ke Kabupaten Kotawaringin Timur
2. Pengakuan Pendapatan Transfer Antar Daerah dalam LO Tahun 2023 ini *lebih kecil* dari saldo Pendapatan Transfer Antar Daerah dalam LRA TA 2023 sebesar Rp15.704.764.367,38 (Rp193.284.271.909,62 - Rp208.989.036.277,00). Hal tersebut disebabkan perbedaan pengakuan peristiwa-peristiwa yang mempengaruhi pengurangan Pendapatan Transfer Antar Daerah dalam LO, yang dijelaskan sebagai berikut:

Uraian	Nilai (Rp)
Selisih LO - LRA	(15.704.764.367,38)
Penjelasan Selisih:	
Ø Pengurangan Pendapatan LRA terhadap LO:	
Piutang Bagi Hasil Pajak Kendaraan Bermotor	(3.052.393.528,43)
Piutang Bagi Hasil Bea Balik Nama Kendaraan Bermotor	(4.091.818.765,57)
Piutang Bagi Hasil Pajak Bahan Bakar Kendaraan Bermotor	(8.474.404.325,34)
Piutang Bagi Hasil Pajak Air Permukaan	(86.147.748,04)
Jumlah Penjelasan Selisih	(15.704.764.367,38)

5.4.1.3 Lain - Lain Pendapatan Daerah yang Sah - LO

Berikut ini merupakan penjelasan dari halaman muka Laporan Keuangan atas LO untuk Pos Lain-Lain Pendapatan yang Sah - LO Tahun 2023 dan 2022 yaitu rincian atas saldo Lain-Lain Pendapatan yang Sah - LO yang diakui oleh Pemerintah Kabupaten Kotawaringin Timur selama melakukan kegiatan operasional di Tahun 2023 dan 2022 diuraikan sebagai berikut.

Uraian	Tahun 2023 (Rp)	Tahun 2022 (Rp)
Pendapatan Hibah - LO	5.862.839.649,00	33.516.782.073,90
Lain - Lain Pendapatan Sesuai dengan Ketentuan Peraturan Perundang - Undangan - LO	0,00	22.240.484,00
Jumlah	5.862.839.649,00	33.539.022.557,90

5.4.1.3.1 Pendapatan Hibah - LO

Berikut ini merupakan penjelasan dari halaman muka Laporan Keuangan atas LO untuk Pos Pendapatan Hibah - LO Tahun 2023 dan 2022 yaitu rincian atas saldo Pendapatan Hibah - LO yang diakui oleh Pemerintah Kabupaten Kotawaringin Timur selama melakukan kegiatan operasional di Tahun 2023 dan 2022 serta penjelasannya diuraikan sebagai berikut.



CATATAN ATAS LAPORAN KEUANGAN (AUDITED)
TAHUN ANGGARAN 2023

Uraian	Tahun 2023 (Rp)	Tahun 2022 (Rp)
Pendapatan Hibah dari Pemerintah Pusat	3.927.954.124,00	27.644.985.000,00
Pendapatan Hibah dari Pemerintah Daerah Lainnya	68.399.888,00	3.359.513.800,00
Pendapatan Hibah dari Kelompok Masyarakat/Perorangan Dalam Negeri	-	882.100.000,00
Sumbangan Pihak Ketiga/Sejenis	1.866.485.637,00	1.630.183.273,90
Jumlah	5.862.839.649,00	33.516.782.073,90

Rincian Pendapatan Hibah - LO pada *Lampiran 5.4.7, 5.4.8 dan 5.4.9*

Penjelasan:

1. Perubahan nilai Pendapatan Hibah - LO Tahun 2023 dari Tahun 2022 disebabkan Pendapatan Hibah Tahun 2023 lebih kecil dibandingkan dengan Tahun 2022 atau adanya penurunan sebesar Rp27.676.182.908,90. Berkurangnya pendapatan hibah di Tahun 2023 karena penerimaan hibah baik tunai atau bentuk barang modal dari pemerintah pusat berkurang; dan
2. Pengakuan Pendapatan Hibah dalam LO Tahun 2023 ini *lebih besar* dari saldo Pendapatan Hibah dalam LRA TA 2023 sebesar Rp3.996.354.012,00 (Rp5.862.839.649,00 - Rp1.866.485.637,00). Hal tersebut disebabkan perbedaan pengakuan peristiwa-peristiwa yang mempengaruhi penambahan Pendapatan Hibah dalam LO, yang dijelaskan sebagai berikut.

Uraian	Nilai (Rp)
Selisih LO - LRA	3.996.354.012,00
Penjelasan Selisih:	
Ø Penambahan Pendapatan LRA terhadap LO:	
Adanya Hibah masuk dari Kemenkes berupa Alat Kedokteran Umum Lain - lain (Oxygen Concentrator) kepada 21 Puskesmas sesuai SK Bupati No.188,45/0237/HUK-BKAD/2023	3.927.954.124,00
Hibah dari Pemerintah Pusat dan Provinsi	68.399.888,00
Jumlah Penjelasan Selisih	3.996.354.012,00

5.4.2 Beban Operasional

Berikut ini merupakan penjelasan dari halaman muka Laporan Keuangan atas LO untuk Pos Beban Operasional Tahun 2023 dan 2022 yaitu rincian saldo Beban Operasional yang diakui oleh Pemerintah Kabupaten Kotawaringin Timur selama melakukan kegiatan operasional di Tahun 2023 dan 2022 diuraikan sebagai berikut:

Uraian	Tahun 2023 (Rp)	Tahun 2022 (Rp)
Beban Pegawai	730.144.390.279,00	683.026.654.313,00
Beban Persediaan	130.068.548.179,01	110.168.612.419,27
Beban Jasa	405.269.166.534,80	387.825.844.522,59
Beban Pemeliharaan	17.014.103.999,00	18.294.865.816,00
Beban Perjalanan Dinas	79.785.791.221,02	80.715.850.357,00
Beban Subsidi	208.413.578,00	6.550.900.000,00
Beban Hibah	115.247.047.891,00	59.489.384.155,36
Beban Bantuan Sosial	1.149.562.000,00	3.050.442.500,00
Beban Penyisihan Piutang	3.416.569.381,83	4.078.320.089,71



**CATATAN ATAS LAPORAN KEUANGAN (AUDITED)
TAHUN ANGGARAN 2023**

Uraian	Tahun 2023 (Rp)	Tahun 2022 (Rp)
Beban Penyusutan dan Amortisasi	242.199.791.183,75	235.857.830.144,16
Beban Transfer	149.881.700.915,00	103.491.358.368,00
Beban Lain - Lain	1.009.009.632,00	781.865.854,00
Jumlah	1.875.394.094.794,41	1.693.331.928.539,09

Penjelasan:

Komposisi realisasi Beban Operasional Tahun 2023 pada Pemerintah Kabupaten Kotawaringin Timur digambarkan dalam bentuk diagram di bawah ini.



5.4.2.1 Beban Pegawai

Berikut ini merupakan penjelasan dari halaman muka Laporan Keuangan atas LO untuk Pos Beban Pegawai Tahun 2023 dan 2022 yaitu rincian atas saldo Beban Pegawai yang diakui oleh Pemerintah Kabupaten Kotawaringin Timur selama melakukan kegiatan operasional di Tahun 2023 dan 2022 diuraikan sebagai berikut:

Uraian	Tahun 2023 (Rp)	Tahun 2022 (Rp)
Beban Gaji dan Tunjangan ASN	398.128.551.349,00	375.191.928.615,00
Beban Tambahan Penghasilan ASN	280.685.197.614,00	263.511.928.548,00
Beban Tambahan Penghasilan Berdasarkan Pertimbangan Objektif Lainnya ASN	25.719.574.936,00	18.725.056.578,00
Beban Gaji dan Tunjangan DPRD	23.909.018.292,00	24.049.517.021,00
Beban Gaji dan Tunjangan KDH/WKDH	789.568.088,00	635.743.551,00
Beban Penerimaan Lainnya Pimpinan DPRD serta KDH/WKDH	912.480.000,00	912.480.000,00
Jumlah	730.144.390.279,00	683.026.654.313,00

Rincian Beban Pegawai – LO per SKPD pada *Lampiran 5.4.10*

Penjelasan:

1. Perubahan nilai Beban Pegawai Tahun 2023 dari Tahun 2022 disebabkan Tahun 2023 ada kenaikan belanja pegawai atau beban pegawai karena di Tahun Anggaran 2023 terdapat pengangkatan pegawai ASN-PPPK sebanyak 870 pegawai dari formasi Tahun 2022, pengangkatan CPNS menjadi PNS sebanyak 278 pegawai dari formasi Tahun 2022, penerimaan tiga CPNS, dan fluktuasi mutasi masuk



CATATAN ATAS LAPORAN KEUANGAN (AUDITED)
TAHUN ANGGARAN 2023

- pegawai ke pemda Kotim sebanyak 16 orang, serta pegawai PNS yang pensiun sebanyak 244 pegawai. Fluktuasi pegawai ini dalam rangka mengisi formasi yang masih dibutuhkan dan dalam rangka meningkatkan pelayanan kepada masyarakat di wilayah Kabupaten Kotawaringin Timur yang luas.
2. Pengakuan Beban Pegawai dalam LO Tahun 2023 ini *lebih kecil* dari saldo Belanja Pegawai dalam LRA TA 2023 sebesar Rp37.423.539.968,00 (Rp730.144.390.279,00 - Rp767.567.930.247,00). Hal tersebut disebabkan perbedaan pengakuan peristiwa-peristiwa yang mempengaruhi pengurangan Beban Pegawai dalam LO, yang dijelaskan sebagai berikut.

Uraian	Nilai (Rp)
Selisih LO - LRA	(37.423.539.968,00)
Penjelasan Selisih:	
Ø Penambahan Beban LO:	
Pengakuan utang tahun berjalan	(77.206.999.487,00)
Koreksi Kurang Catat Beban Tahun Sebelumnya	(949.736.721,00)
Ø Pengurangan Beban LO:	
Pembayaran utang tahun sebelumnya	39.679.334.243,00
Koreksi Lebih Catat Beban Tahun Sebelumnya	1.053.861.997,00
Jumlah Penjelasan Selisih	(37.423.539.968,00)

5.4.2.2 Beban Barang dan Jasa

Berikut ini merupakan penjelasan dari halaman muka Laporan Keuangan atas LO untuk Pos Beban Barang dan Jasa Tahun 2023 dan 2022 yaitu rincian atas saldo Beban Barang dan Jasa yang diakui oleh Pemerintah Kabupaten Kotawaringin Timur selama melakukan kegiatan operasional di Tahun 2023 dan 2022 diuraikan sebagai berikut.

Uraian	Tahun 2023 (Rp)	Tahun 2022 (Rp)
Beban Barang/Persediaan	130.068.548.179,01	110.168.612.419,27
Beban Jasa :	405.269.166.534,80	387.825.844.522,59
• Beban Jasa	219.116.430.868,80	217.859.304.037,60
• Beban Uang dan/atau Jasa untuk Diberikan kepada Pihak Ketiga/Pihak Lain/ Masyarakat	24.129.726.117,00	16.541.735.100,00
• Beban Barang dan Jasa BOS	65.742.789.558,03	65.111.093.527,23
• Beban Barang dan Jasa BLUD	96.280.219.990,97	88.313.711.857,76
Beban Pemeliharaan	17.014.103.999,00	18.294.865.816,00
Beban Perjalanan Dinas	79.785.791.221,02	80.715.850.357,00
Jumlah	632.137.609.933,83	597.005.173.114,86

Rincian Beban Barang dan Jasa - LO per SKPD pada *Lampiran 5.4.11, 5.4.12, 5.4.13, 5.4.14*

Penjelasan:

1. Perubahan nilai Beban Barang dan Jasa Tahun 2023 dari Tahun 2022 disebabkan adanya fluktuasi Beban Barang dan Jasa Tahun 2023 lebih kecil dibanding Tahun 2022 atau adanya kenaikan sebesar Rp35.132.436.818,97, disebabkan adanya kenaikan beban barang, beban jasa, dan Beban Uang dan/atau Jasa untuk Diberikan kepada Pihak Ketiga/Pihak Lain/ Masyarakat dan Beban Barang dan Jasa BLUD



CATATAN ATAS LAPORAN KEUANGAN (AUDITED)
TAHUN ANGGARAN 2023

di Tahun 2023, kenaikan ini sebagai penunjang dalam melaksanakan urusan pemerintah daerah dalam rangka pelayanan maksimal kepada masyarakat; dan

2. Pengakuan Beban Barang dan Jasa dalam LO Tahun 2023 ini *lebih kecil* dari saldo Belanja Barang dan Jasa dalam LRA TA 2023 sebesar Rp21.717.682.329,86 (Rp632.137.609.933,83 - Rp653.855.292.263,69). Hal tersebut disebabkan perbedaan pengakuan peristiwa-peristiwa yang mempengaruhi penambahan dan/atau pengurangan Beban Barang dan Jasa dalam LO, yang dijelaskan sebagai berikut.

Uraian	Nilai (Rp)
Selisih LO - LRA	(21.717.682.329,86)
Penjelasan Selisih:	
Ø Penambahan Beban LO:	
Alokasi Persediaan ke Beban Persediaan (Pemakaian)	18.224.720.734,75
Pengakuan Beban Tahun Berjalan (Hutang)	35.896.448.526,79
Reklas Masuk ke Beban Persediaan	5.742.600,00
Reklas Aset Tetap Bangunan Gedung ke Beban Pemeliharaan	133.056.793,00
Beban Dibayar Dimuka Tahun 2022 Barang dan Jasa BLUD	18.750.000,00
Reklas dari Peralatan dan Mesin ke Beban Barang dan Jasa BLUD	14.456.862,00
PPN dan PPh sewa ruang ATM dan Kantor Kas	18.918.919,00
Hibah dari Pemerintah Pusat kemenkes	3.757.482,00
Ø Pengurangan Beban LO:	
Stock Opname Persediaan Tahun Berjalan	(25.133.277.663,40)
Reklas keluar dari Beban Persediaan	(7.500.000,00)
Pembayaran Utang Tahun sebelumnya	(50.063.469.137,00)
Reklas Beban Barang dan Jasa BLUD ke Beban Ekstrakomptabel	(701.839.078,00)
Reklas Beban Barang dan Jasa BLUD ke Peralatan dan Mesin	(127.448.369,00)
Jumlah Penjelasan Selisih	(21.717.682.329,86)



CATATAN ATAS LAPORAN KEUANGAN (AUDITED)
TAHUN ANGGARAN 2023

5.4.2.3 Beban Subsidi

Berikut ini merupakan penjelasan dari halaman muka Laporan Keuangan atas LO untuk Pos Beban Subsidi Tahun 2023 dan 2022 yaitu rincian atas saldo Beban Subsidi yang diakui oleh Pemerintah Kabupaten Kotawaringin Timur selama melakukan kegiatan operasional di Tahun 2023 dan 2022 diuraikan sebagai berikut.

Uraian	Tahun 2023 (Rp)	Tahun 2022 (Rp)
Beban Subsidi kepada BUMN	108.000.000,00	6.550.900.000,00
Beban Subsidi kepada Badan Usaha Milik Swasta	100.413.578,00	-
Jumlah	208.413.578,00	6.550.900.000,00

Penjelasan

1. Perubahan nilai Beban Subsidi Tahun 2023 dari Tahun 2022 disebabkan fluktuasi Beban Subsidi Tahun 2023 lebih kecil dibanding Tahun 2022 atau adanya penurunan sebesar Rp6.342.486.422,00. Berkurangnya jumlah subsidi, terkait dengan penanganan inflasi di Kabupaten Kotawaringin Timur dibandingkan dengan Tahun 2022, adanya intervensi pasar-pasar penyeimbang oleh pemerintah provinsi dalam menjual sembako murah sehingga ada penghematan belanja subsidi di pemerintah daerah Kabupaten Kotawaringin Timur. Nilai sebesar Rp108.000.000,00 merupakan subsidi beras dan minyak goreng intervensi pasar murah kepada Perum Bulog Cabang Sampit. Nilai sebesar Rp100.413.578,00 merupakan subsidi beras dan minyak goreng kegiatan pasar murah yang bekerja sama dengan perusahaan swasta.
2. Pengakuan Beban Subsidi dalam LO Tahun 2023 ini *lebih kecil* dari saldo Belanja Subsidi dalam LRA TA 2023 sebesar Rp1.525.600.000,00 (Rp208.413.578,00 - Rp1.734.013.578,00). Hal tersebut disebabkan perbedaan pengakuan peristiwa-peristiwa yang mempengaruhi pengurangan Beban Subsidi dalam LO, yang dijelaskan sebagai berikut.

Uraian	Nilai (Rp)
Selisih LO - LRA	(1.525.600.000,00)
Penjelasan Selisih:	
Ø Pengurangan Beban LO:	
➢ Pembayaran Belanja Subsidi kepada BUMN berupa penyediaan barang kebutuhan pokok kegiatan pasar murah tahun 2022 Dinas Perdagangan dan Perindustrian	(1.525.600.000,00)
Jumlah Penjelasan Selisih	(1.525.600.000,00)

5.4.2.4 Beban Hibah

Berikut ini merupakan penjelasan dari halaman muka Laporan Keuangan atas LO untuk Pos Beban Hibah Tahun 2023 dan 2022 yaitu rincian atas saldo Beban Hibah yang diakui oleh Pemerintah Kabupaten Kotawaringin Timur selama melakukan kegiatan operasional di Tahun 2023 dan 2022 diuraikan sebagai berikut.

Uraian	Tahun 2023 (Rp)	Tahun 2022 (Rp)
Beban Hibah kepada Pemerintah Pusat	20.569.600.000,00	2.749.148.000,00
Beban Hibah kepada Badan, Lembaga, Organisasi Kemasyarakatan yang Berbadan Hukum Indonesia	93.383.532.891,00	55.446.321.155,36
Belanja Hibah Bantuan Keuangan kepada Partai Politik	1.293.915.000,00	1.293.915.000,00
Jumlah	115.247.047.891,00	59.489.384.155,36

Rincian Beban Hibah - LO per SKPD pada *Lampiran 5.4.15*



CATATAN ATAS LAPORAN KEUANGAN (AUDITED)
TAHUN ANGGARAN 2023

Penjelasan:

- Perubahan nilai Beban Hibah Tahun 2023 dari Tahun 2022 disebabkan adanya fluktuasi Beban Hibah baik barang maupun uang Tahun 2023 lebih besar dibanding Tahun 2022 atau adanya kenaikan sebesar Rp55.757.663.735,64 dengan rincian:
 - Adanya pemberian hibah kepada pemerintah pusat berupa uang kepada Komisi Pemilihan Umum dan Badan Pengawas Pemilu sebesar Rp20.000.000.000,00
 - Adanya pemberian hibah kepada Komando Distrik Militer 1015 Sampit sebesar Rp115.000.000,00 dan Kepolisian Resort Kotim sebesar Rp400.000.000,00 dalam rangka pengamanan pemilihan kepala desa dan hibah - hibah berupa barang kepada lembaga atau organisasi nirlaba di wilayah pemerintah daerah, termasuk hibah dalam rangka pelaksanaan pekan olahraga provinsi Kalimantan Tengah ke 12 Tahun Anggaran 2023.
 - Hibah berupa uang yang diberikan kepada Badan, Lembaga, Organisasi Kemasyarakatan yang Berbadan Hukum Indonesia sebesar Rp64.567.004.223,00 dan yang berupa barang sebesar Rp28.816.528.658,00
- Pengakuan Beban Hibah dalam LO Tahun 2023 ini *lebih besar* dari saldo Belanja Hibah dalam LRA TA 2023 sebesar Rp2.440.010.636,00 (Rp115.247.047.891,00 - Rp112.807.037.255,00). Hal tersebut disebabkan perbedaan pengakuan peristiwa-peristiwa yang mempengaruhi pengurangan Beban Hibah dalam LO, yang dijelaskan sebagai berikut.

Uraian	Nilai (Rp)
Selisih LO - LRA	2.440.010.636,00
Penjelasan Selisih:	
Ø Penambahan Beban LO	
➤ Adanya hibah masuk dari Beban Hibah Barang yang baru diserahkan kepada Badan dan Lembaga yang Bersifat Nirlaba, Sukarela dan Sosial yang Dibentuk Berdasarkan Peraturan Perundang-Undangan	19.600.000,00
➤ 3 Beban Hibah Barang yang baru diserahkan kepada Badan dan Lembaga yang Bersifat Nirlaba, Sukarela dan Sosial yang Dibentuk Berdasarkan Peraturan Perundang-Undangan Senilai Rp2.301.759.216,- Berdasarkan SK No. 188.45/0057/HUK-DPUPRPRKP/2023 Tgl.17 Februari 2023	2.301.759.216,00
➤ Beban Hibah Barang yang baru diserahkan kepada Badan dan Lembaga yang Bersifat Nirlaba, Sukarela dan Sosial yang Dibentuk Berdasarkan Peraturan Perundang-Undangan Senilai Rp1.705.800.000,- Berdasarkan SK No. 188.45/0043/HUK-DPUPRPRKP/2022 Tgl. 31 Januari 2022	1.705.800.000,00
➤ Beban Hibah Barang yang baru diserahkan kepada Badan dan Lembaga yang Bersifat Nirlaba, Sukarela dan Sosial yang Dibentuk Berdasarkan Peraturan Perundang-Undangan Senilai Rp295.960.000,- Berdasarkan SK No. 188.45/0236/HUK-DPUPRPRKP/2023 Tgl. 05 Juli 2023	295.960.000,00
➤ Hibah Barang yang baru diserahkan kepada Badan dan Lembaga Nirlaba, Sukarela Bersifat Sosial Kemasyarakatan Senilai Rp956.690.000,- Berdasarkan SK No.188.45/0482/HUK-DPUPRPRKP/2021 Tgl.27 Desember 2021	956.690.000,00
Ø Pengurangan Beban LO:	
➤ Persediaan untuk Dijual/Diserahkan Kepada Masyarakat	(1.599.200.000,00)
➤ Adanya pembayaran utang beban hibah tahun sebelumnya	(1.240.598.580,00)
Jumlah Penjelasan Selisih	2.440.010.636,00



CATATAN ATAS LAPORAN KEUANGAN (AUDITED)
TAHUN ANGGARAN 2023

5.4.2.5 Beban Bantuan Sosial

Berikut ini merupakan penjelasan dari halaman muka Laporan Keuangan atas LO untuk Pos Beban Bantuan Sosial Tahun 2023 dan 2022 yaitu rincian atas saldo Beban Bantuan Sosial yang diakui oleh Pemerintah Kabupaten Kotawaringin Timur selama melakukan kegiatan operasional di Tahun 2023 dan 2022 diuraikan sebagai berikut.

Uraian	Tahun 2023 (Rp)	Tahun 2022 (Rp)
Beban Bantuan Sosial kepada Individu	1.059.562.000,00	2.873.157.000,00
Beban Bantuan Sosial kepada Keluarga	90.000.000,00	64.435.500,00
Beban Bantuan Sosial kepada Kelompok Masyarakat	-	112.850.000,00
Jumlah	1.149.562.000,00	3.050.442.500,00

Penjelasan:

1. Perubahan nilai Beban Bantuan Sosial Tahun 2023 dari Tahun 2022 disebabkan adanya fluktuasi Beban Bantuan Sosial Tahun 2023 lebih kecil dibanding dengan Tahun 2022 atau adanya penurunan sebesar Rp1.900.880.500,00, dikarenakan Bantuan Sosial diberikan menyesuaikan dengan kemampuan keuangan daerah dan capaian pendapatan asli daerah.
2. Pengakuan Beban Bantuan Sosial dalam LO Tahun 2023 ini *lebih kecil* dari saldo Belanja Bantuan Sosial dalam LRA TA 2023 Rp71.935.500,00 (Rp1.149.562.000,00 - Rp1.221.497.500,00). Hal tersebut disebabkan perbedaan pengakuan peristiwa-peristiwa yang mempengaruhi penambahan Beban Bantuan Sosial dalam LO, yang dijelaskan sebagai berikut:

Uraian	Nilai (Rp)
Selisih LO - LRA	(71.935.500,00)
Penjelasan Selisih:	
Ø Pengurangan Beban LO:	
➤ Pembayaran utang beban Bansos atas uang yang direncanakan kepada individu untuk pembelian sandang Tahun 2022	(7.500.000,00)
➤ Pembayaran utang beban Bansos atas uang yang direncanakan kepada keluarga penerima bantuan kebakaran Tahun 2022	(30.000.000,00)
➤ Pembayaran utang beban Paket bantuan untuk Korban Bencana Tahun 2022	(34.435.500,00)
Jumlah Penjelasan Selisih	(71.935.500,00)

5.4.2.6 Beban Penyisihan Piutang

Berikut ini merupakan penjelasan dari halaman muka Laporan Keuangan atas LO untuk Pos Beban Penyisihan Piutang Tahun 2023 dan 2022 yaitu rincian atas saldo Beban Penyisihan Piutang yang diakui oleh Pemerintah Kabupaten Kotawaringin Timur selama melakukan kegiatan operasional di Tahun 2023 dan 2022 diuraikan sebagai berikut.

Uraian	Tahun 2023 (Rp)	Tahun 2022 (Rp)
Beban Penyisihan Piutang Pajak Daerah	2.789.439.933,79	3.236.956.112,97
Beban Penyisihan Piutang Retribusi Daerah	63.786.840,97	841.363.976,74
Beban Penyisihan Piutang Lain - Lain PAD yang Sah	563.342.607,07	-
Jumlah	3.416.569.381,83	4.078.320.089,71



**CATATAN ATAS LAPORAN KEUANGAN (AUDITED)
TAHUN ANGGARAN 2023**

Penjelasan:

1. Perubahan nilai Beban Penyisihan Piutang Tahun 2023 dari Tahun 2022 disebabkan adanya fluktuasi beban penyisihan piutang tahun 2023 dibandingkan tahun 2022 lebih rendah atau adanya penurunan sebesar Rp661.750.707,88 karena:
 - a. Adanya peningkatan kualitas piutang di Tahun 2023; dan
 - b. Adanya penghapusan piutang macet di Tahun 2023
2. Pengakuan Beban Penyisihan Piutang dalam LO Tahun 2023 ini *lebih kecil* dari perubahan saldo Penyisihan Piutang dari Tahun 2022 ke Tahun 2023 dalam Neraca per 31 Desember 2022 sebesar Rp361.312.559,84 [Rp3.416.569.381,83 - (Rp35.656.084.548,03 - Rp32.600.827.726,04)]. Hal tersebut disebabkan perbedaan pengakuan peristiwa-peristiwa yang mempengaruhi penambahan dan/atau pengurangan Kenaikan Penyisihan Piutang dalam Neraca, yang dijelaskan sebagai berikut.

Uraian	Nilai (Rp)
Selisih LO - Perubahan Saldo dalam Neraca	361.312.559,84
Penjelasan Selisih:	
Ø Pengurangan Penyisihan Piutang:	
➢ Piutang karena perubahan saldo nilai Piutang yang berdampak pada perubahan nilai penyisihan	359.176.559,84
➢ Penurunan nilai penyisihan karena perubahan status performing/likuiditas Piutang yg dicatat di Pos Luar Biasa sebagai Pendapatan	2.136.000,00
Jumlah Penjelasan Selisih	361.312.559,84

5.4.2.7 Beban Penyusutan dan Amortisasi

Berikut ini merupakan penjelasan dari halaman muka Laporan Keuangan atas LO untuk Pos Beban Penyusutan dan Amortisasi Tahun 2023 dan 2022 yaitu rincian atas saldo Beban Penyusutan dan Amortisasi yang diakui oleh Pemerintah Kabupaten Kotawaringin Timur selama melakukan kegiatan operasional di Tahun 2023 dan 2022 diuraikan sebagai berikut.

Uraian	Tahun 2023 (Rp)	Tahun 2022 (Rp)
Beban Penyusutan Peralatan dan Mesin	71.146.695.622,85	69.648.945.405,13
Beban Penyusutan Gedung dan Bangunan	44.607.185.118,55	44.117.025.907,78
Beban Penyusutan Jalan, Irigasi, dan jaringan	125.929.168.621,39	121.615.409.047,98
Beban Penyusutan Aset Tetap Lainnya	46.035.000,00	2.440.000,00
Beban Amortisasi Aset Lainnya - Aset Tidak Berwujud	470.706.820,96	474.009.783,27
Jumlah	242.199.791.183,75	235.857.830.144,16

Rincian Beban Penyusutan dan Amortisasi - LO per SKPD pada *Lampiran 5.4.16*

Penjelasan:

1. Perubahan nilai Beban Penyusutan dan Amortisasi Tahun 2023 dari Tahun 2022 disebabkan adanya fluktuasi Beban Penyusutan dan Amortisasi Tahun 2023 dibanding Tahun 2022 lebih besar atau adanya kenaikan sebesar Rp6.341.961.039,59, dikarenakan:
 - a. Kenaikan nilai aset sebagai akibat dari perolehan aset baru di Tahun 2023 ; dan



**CATATAN ATAS LAPORAN KEUANGAN (AUDITED)
TAHUN ANGGARAN 2023**

- b. beberapa aset tidak dilakukan penyusutan, masa manfaatnya sudah habis, serta beberapa aset tidak disusutkan dan direklasifikasi ke aset lainnya untuk dilakukan penghapusan.
2. Perbedaan pengakuan Beban Penyusutan dan Amortisasi dalam LO Tahun 2023 dengan selisih/perubahan saldo Akumulasi Penyusutan Aset Tetap dan Aset Lainnya serta perubahan saldo Akumulasi Amortisasi Aset Tak Berwujud dari Tahun 2022 ke Tahun 2023 dalam Neraca per 31 Desember 2023 sebesar Rp58.233.178.641,51 (Rp242.199.791.183,75 - (Rp2.335.960.819.693,75 - Rp2.151.994.207.151,51)) dengan uraian sebagai berikut.

Uraian	Nilai
	(58.233.178.641,51)
Penjelasan Selisih:	
Ø Penambahan akumulasi :	
➢ Inventarisasi aset tetap yang belum dicatat	18.300.000,00
➢ Reklasifikasi dari KDP ke Aset Tetap Gedung dan Bangunan	445.913.778,00
Ø Pengurangan akumulasi :	
➢ Aset Tetap yang di hapus	(1.560.954.430,00)
➢ Reklasifikasi dari Aset Tetap ke Aset Lain-lain karena rusak	(8.601.183.547,76)
➢ Penghapusan Aset Tetap	(580.922.748,32)
➢ Koreksi Akumulasi Tahun Sebelumnya (Jalan, Irigasi dan Jaringan)	(47.954.331.693,43)
Jumlah Penjelasan Selisih	(58.233.178.641,51)

5.4.2.8 Beban Transfer

Berikut ini merupakan penjelasan dari halaman muka Laporan Keuangan atas LO untuk Pos Beban Transfer Tahun 2023 dan 2022 yaitu rincian atas saldo Beban Transfer yang diakui oleh Pemerintah Kabupaten Kotawaringin Timur selama melakukan kegiatan operasional di Tahun 2023 dan 2022 diuraikan sebagai berikut:

Uraian	Tahun 2023 (Rp)	Tahun 2022 (Rp)
Beban Transfer Bagi Hasil Pendapatan	25.862.671.294,00	13.975.831.289,00
Beban Transfer Bantuan Keuangan	124.019.029.621,00	89.515.527.079,00
Jumlah	149.881.700.915,00	103.491.358.368,00

5.4.2.8.1 Beban Transfer Bagi Hasil

Berikut ini merupakan penjelasan dari halaman muka Laporan Keuangan atas LO untuk Pos Beban Transfer Bagi Hasil Pendapatan Tahun 2023 dan 2022 yaitu rincian atas saldo Beban Transfer Bagi Hasil Pendapatan yang diakui oleh Pemerintah Kabupaten Kotawaringin Timur selama melakukan kegiatan operasional di Tahun 2023 dan 2022 diuraikan sebagai berikut:

Uraian	Tahun 2023 (Rp)	Tahun 2022 (Rp)
Beban Bagi Hasil Pajak Daerah Kepada Pemerintahan Kabupaten/Kota dan Desa	23.427.480.479,00	11.946.956.106,00
Beban Bagi Hasil Retribusi Daerah Kabupaten/Kota Kepada Pemerintah Desa	2.435.190.815,00	2.028.875.183,00
Jumlah	25.862.671.294,00	13.975.831.289,00



**CATATAN ATAS LAPORAN KEUANGAN (AUDITED)
TAHUN ANGGARAN 2023**

Penjelasan:

1. Perubahan nilai Beban Transfer Bagi Hasil Tahun 2023 dari Tahun 2022 disebabkan adanya fluktuasi Beban Transfer bagi hasil Tahun 2023 lebih besar dibanding Tahun 2022 atau adanya kenaikan sebesar Rp11.886.840.005,00. Adanya kenaikan beban bagi hasil daerah seiring dengan kenaikan pendapatan DAU dan DBH dari pemerintah pusat dan pemerintah provinsi serta kenaikan dari capaian realisasi pendapatan pajak dan retribusi daerah dibanding Tahun 2022 sehingga alokasi DBH ke Desa juga mengalami peningkatan.
2. Penetapan besaran Dana Bagi Hasil Pajak Daerah Tahun Anggaran 2022 dan 2023 yang disalurkan pada Tahun 2024 sebesar Rp23.427.480.479,00 berdasarkan Keputusan Bupati Kotawaringin Timur Nomor: 188.45/0048/Huk-BKAD/2024 Tanggal 22 February 2024
3. Penetapan besaran Dana Bagi Hasil Pajak Daerah Tahun Anggaran 2022 dan 2023 yang disalurkan pada tahun 2024 sebesar Rp2.435.190.815,00 berdasarkan Keputusan Bupati Kotawaringin Timur Nomor: 188.45/0057/Huk-BKAD/2024 Tanggal 22 February 2024

Pengakuan Beban Transfer Bagi Hasil Pendapatan dalam LO Tahun 2023 ini *lebih besar* dari saldo Transfer Bagi Hasil Pendapatan dalam LRA TA 2023 sebesar Rp13.915.715.188,00 (Rp25.862.671.294,00 - Rp11.946.956.106,00). Hal tersebut disebabkan perbedaan pengakuan peristiwa-peristiwa yang mempengaruhi pengurangan Beban Transfer Bagi Hasil Pendapatan dalam LO, yang dijelaskan sebagai berikut.

Uraian	Nilai (Rp)
Selisih LO - LRA	13.915.715.188,00
Penjelasan Selisih:	
Ø Penambahan Beban LO:	
➢ Penambahan LO karena ada nya Bantuan Keuangan kepada Desa Dana Bagi Hasil Pajak Daerah Tahun 2022 dan TA 2023 untuk 168 Desa Sesuai Perbup No 2 Tahun tentang Tatacara pembagian dan penggunaan Dana Transfer ke Desa	22.470.941.243,00
➢ Penambahan LO karena adanya koreksi kurang catat utang belanja bagi hasil daerah kepada pemerintah desa	956.539.236,00
➢ Penambahan LO karena adanya Bantuan Keuangan kepada Dana Bagi Hasil Retribusi Daerah Tahun 2022 dan TA 2023 untuk 168 Desa Sesuai Perbup No 2 tahun 2023 tentang Tatacara pembagian dan penggunaan Dana Transfer ke Desa	2.390.507.654,00
➢ Penambahan LO karena adanya koreksi kurang catat utang belanja bagi hasil Retribusi daerah Tahun 2022 dan tahun anggaran 2023 kepada pemerintah desa	44.683.161,00
Ø Pengurangan Beban LO:	
➢ Pengurangan Beban LO karena adanya koreksi Pembayaran Bantuan Keuangan kepada Desa Dana Bagi Hasil Pajak Daerah tahun 2021	(11.946.956.106,00)
Jumlah Penjelasan Selisih	13.915.715.188,00

5.4.8.2 Beban Transfer Bantuan Keuangan

Berikut ini merupakan penjelasan dari halaman muka Laporan Keuangan atas LO untuk Pos Beban Transfer Bantuan Keuangan Tahun 2023 dan 2022 yaitu rincian atas saldo Beban Transfer Bantuan Keuangan yang diakui oleh Pemerintah Kabupaten Kotawaringin Timur selama melakukan kegiatan operasional di Tahun 2023 dan 2022 diuraikan sebagai berikut.



CATATAN ATAS LAPORAN KEUANGAN (AUDITED)
TAHUN ANGGARAN 2023

Uraian	Tahun 2023 (Rp)	Tahun 2022 (Rp)
Beban Bantuan Keuangan antar Daerah Provinsi	245.000.000,00	485.000.000,00
Beban Bantuan Keuangan Daerah Provinsi atau Kabupaten/Kota kepada Desa	123.774.029.621,00	89.030.527.079,00
Jumlah	124.019.029.621,00	89.515.527.079,00

Penjelasan:

- Perubahan nilai Beban Transfer Bantuan Keuangan Tahun 2023 dari Tahun 2022 disebabkan adanya fluktuasi Beban Transfer Bantuan Keuangan Tahun 2023 lebih besar dibanding Tahun 2022 atau adanya kenaikan sebesar Rp34.503.502.542,00, dikarenakan ada peningkatan alokasi dana desa seiring dengan meningkatnya penerimaan dari pemerintah pusat berupa DAU dan Dana Bagi Hasil Pemerintah Daerah.
- Bantuan Keuangan kepada Desa Alokasi Dana Desa Ub. Oktober Tahun 2023 untuk 168 Desa Sesuai surat Permintaan DPMD kab. Kotim nomor 400.10.2.4/720/DPMD/X/2023 tanggal 6 Oktober 2023 sebesar Rp9.056.704.656,00 berdasarkan Keputusan Bupati Kotawaringin Timur Nomor: 188.45/0051/Huk-BKAD/2024 Tanggal 22 Februari 2024 tentang Penetapan Kurang Bayar Alokasi Dana Desa Tahun Anggaran 2023 yang Dialokasikan dalam Anggaran Pendapatan dan belanja Daerah Kabupaten Kotawaringin Timur Tahun Anggaran 2024
- Bantuan Keuangan kepada Desa Alokasi Dana Desa Ub. September Tahun 2023 untuk 168 Desa Sesuai surat Permintaan DPMD kab. Kotim nomor 400.10.2.4/686/DPMD/IX/2023 tanggal 15 September 2023 sebesar Rp9.506.704.648 berdasarkan Keputusan Bupati Kotawaringin Timur Nomor :188.45/0051/Huk-BKAD/2024 Tanggal 22 Februari 2024 tentang Penetapan Kurang Bayar Alokasi Dana Desa Tahun Anggaran 2023 Yang Dialokasikan Dalam Anggaran Pendapatan dan belanja Daerah Kabupaten Kotawaringin Timur Tahun Anggaran 2024
- Pengakuan Beban Transfer Bantuan Keuangan dalam LO Tahun 2023 ini *lebih kecil* dari saldo Belanja Transfer Bantuan Keuangan dalam LRA TA 2023 sebesar Rp135.745.149.696,00 (Rp124.019.029.621,00 - Rp259.764.179.317,00). Hal tersebut disebabkan perbedaan pengakuan peristiwa-peristiwa yang mempengaruhi pengurangan Beban Transfer Bantuan Keuangan dalam LO, yang dijelaskan sebagai berikut:

Uraian	Nilai (Rp)
Selisih LO - LRA	(135.745.149.696,00)
Penjelasan Selisih:	
Ø Penambahan Beban LO:	
➤ Penambahan Beban LO karena adanya pengakuan utang ke desa yang belum di bagi ke desa	8.037.962.983,00
➤ Penambahan Beban LO karena adanya Koreksi kurang catat utang bantuan keuangan kepada desa Alokasi Dana Desa (ADD ub. Nopember 2023)	10.075.446.321,00
Ø Pengurangan Beban LO:	
➤ Pengurangan Beban LO karena adanya Penyaluran Rekening Kas Umum Negara ke Rekening Kas Umum Desa (RKUD) untuk Triwulan I melalui pengesahan DD di BUD	(102.724.541.450,00)
➤ Pengurangan Beban LO karena adanya Transfer ke Dana Desa TA 2023 melalui pengesahan DD di BUD	(51.134.017.550,00)
Jumlah Penjelasan Selisih	(135.745.149.696,00)



**CATATAN ATAS LAPORAN KEUANGAN (AUDITED)
TAHUN ANGGARAN 2023**

Berdasarkan Bultek 21 tentang Akuntansi Transfer Berbasis Akrua, Beban Transfer Dana Desa dalam penyajian LO tidak diakui sebagai beban dikarenakan pengukuran kinerja atas pemanfaatan dana desa terletak pada desa bukan pemerintah daerah. Hal ini berbeda dengan yang disajikan dalam LRA yang berbasis kas.

5.4.2.9 Beban Lain-Lain

Berikut ini merupakan penjelasan dari halaman muka Laporan Keuangan atas LO untuk Pos Beban Lain-Lain Tahun 2023 dan 2022 yaitu rincian atas saldo Beban Lain-Lain yang diakui oleh Pemerintah Kabupaten Kotawaringin Timur selama melakukan kegiatan operasional di Tahun 2023 dan 2022 diuraikan sebagai berikut.

Uraian	Tahun 2023 (Rp)	Tahun 2022 (Rp)
Beban Lain-Lain	1.009.009.632,00	781.865.854,00
Jumlah	1.009.009.632,00	781.865.854,00

Rincian Beban Lain - Lain - LO per SKPD pada *Lampiran 5.4.17*

5.4.3 Surplus Non - Operasional

Berikut ini merupakan penjelasan dari halaman muka Laporan Keuangan atas LO untuk Pos Surplus Non-Operasional Tahun 2023 dan 2022 yaitu rincian atas saldo Surplus Non-Operasional yang diakui oleh Pemerintah Kabupaten Kotawaringin Timur selama melakukan kegiatan Non-Operasional di Tahun 2023 dan 2022 diuraikan sebagai berikut.

Uraian	Tahun 2023 (Rp)	Tahun 2022 (Rp)
Surplus dari Kegiatan Non Operasional Lainnya - LO	4.034.613.566,00	-
• Surplus dari Kegiatan Non Operasional Lainnya - LO	4.034.613.566,00	-
• Surplus Pelepasan Investasi Jangka Pendek - LO	-	-
Jumlah	4.034.613.566,00	-

Penjelasan :

Surplus dari Kegiatan Non Operasional Pemerintah Kabupaten Kotawaringin Timur Tahun 2023 merupakan Surplus atas:

1. Penyesuaian atas perubahan ekuitas di BUMD - Habaring Hurung berdasarkan LK - Habaring Hurung konsolidasi sebesar Rp1.508.745.478,00; dan
2. Penyesuaian atas perubahan ekuitas di BUMD berdasarkan LK - PDAM, laba tahun berjalan dan Rp2.525.868.088,00

5.4.4 Defisit Non-Operasional

Berikut ini merupakan penjelasan dari halaman muka Laporan Keuangan atas LO untuk Pos Defisit Non-Operasional Tahun 2023 dan 2022 yaitu rincian atas saldo Defisit Non-Operasional yang diakui oleh Pemerintah Kabupaten Kotawaringin Timur selama melakukan kegiatan non-operasional di Tahun 2023 dan 2022 serta penjelasannya diuraikan sebagai berikut.

Uraian	Tahun 2023 (Rp)	Tahun 2022 (Rp)
Defisit Penjualan/Pertukaran/Pelepasan Aset Non Lancar - LO	1.808.290.723,60	239.282.484,89
• Defisit Penghapusan BMD yang Tidak Dipisahkan - LO	1.808.290.723,60	239.282.484,89
Defisit dari Kegiatan Non Operasional Lainnya - LO	491.132.889,00	1.476.169.507,67
• Defisit dari Kegiatan Non Operasional Lainnya - LO	491.132.889,00	1.476.169.507,67
Jumlah	2.299.423.612,60	1.715.451.992,56



**CATATAN ATAS LAPORAN KEUANGAN (AUDITED)
TAHUN ANGGARAN 2023**

Penjelasan:

1. Perubahan nilai Defisit Non-Operasional Tahun 2023 dari Tahun 2022 disebabkan adanya fluktuasi defisit Non-Operasional Tahun 2023 lebih besar dibanding Tahun 2022 atau adanya kenaikan sebesar Rp583.971.620,04, dikarenakan:
 - a. Adanya kenaikan defisit dari Kegiatan Non-Operasional lainnya berupa penghapusan aset tetap yang masih mempunyai sisa masa manfaat di Tahun 2023 berdasarkan surat Keputusan penghapusan oleh Bupati Kotim.
 - b. Defisit penghapusan sebesar Rp1.808.290.723,60 terdiri dari:
 - Dinas Pendidikan
Rp146.218.181,92
 - Dinas Kesehatan
Rp1.513.348.097,68
 - Dinas Perhubungan
Rp31.200.000,00
 - Dinas Ketahanan Pangan
Rp7.200.000,00
 - Dinas Pertanian
Rp110.324.444,00
 - c. Adanya penyesuaian atas perubahan ekuitas - laba/rugi di BUMD - Habaring Hurung sebesar Rp491.132.889,00

5.4.5 Pos Luar Biasa

Berikut ini merupakan penjelasan dari halaman muka Laporan Keuangan atas LO untuk Pos Luas Biasa Tahun 2023 dan 2022 yaitu saldo Pos Luar Biasa yang merupakan Beban Luar Biasa yang diakui oleh Pemerintah Kabupaten Kotawaringin Timur di Tahun 2023 dan 2022 serta penjelasannya diuraikan sebagai berikut.

Uraian	Tahun 2023 (Rp)	Tahun 2022 (Rp)
- Beban Luar Biasa Lainnya	1.790.676.166,00	3.013.553.355,00
Jumlah	1.790.676.166,00	3.013.553.355,00

Penjelasan:

1. Perubahan nilai Pos Luar Biasa Tahun 2023 dari Tahun 2022 disebabkan adanya fluktuasi Pos Luar Biasa Tahun 2023 di tahun 2023 lebih kecil di banding tahun 2022 atau adanya penurunan sebesar Rp1.222.877.189,00, dikarenakan alokasi atas penanganan bencana sosial/bencana alam sebagian besar sudah masuk ke dalam DPA SKPD terkait.
2. Pengakuan Beban Luar Biasa dalam LO Tahun 2023 ini *lebih kecil* dari saldo Belanja Tidak Terduga dalam LRA TA 2023 sebesar Rp18.400.000,00 (Rp1.790.676.166,00 - Rp1.809.076.166,00). Hal tersebut disebabkan perbedaan pengakuan peristiwa-peristiwa yang mempengaruhi pengurangan Beban Luar Biasa dalam LO, yang dijelaskan sebagai berikut.

Uraian	Nilai (Rp)
Selisih LO - Perubahan Saldo dalam Neraca	(18.400.000,00)
Penjelasan Selisih:	
Ø Pengurangan Beban dalam LO:	
Adanya kapitalisasi ke peralatan berupa alat pemadam kebakaran	(18.400.000,00)
Jumlah Penjelasan Selisih	(18.400.000,00)



5.4.6 Surplus/(Defisit) - LO

Berikut ini merupakan penjelasan dari halaman muka Laporan Keuangan atas LO untuk Pos Surplus/(Defisit) - LO Tahun 2023 dan 2022 yang dihitung dari:

Uraian	Tahun 2023 (Rp)	Tahun 2022 (Rp)
Kegiatan Operasional		
Ø Pendapatan Daerah - LO		
Pendapatan Asli Daerah - LO	378.080.883.113,59	276.771.588.499,31
Pendapatan Transfer - LO	1.803.575.006.285,62	1.446.685.568.260,04
Lain-Lain Pendapatan yang Sah - LO	5.862.839.649,00	33.539.022.557,90
Ø Beban Operasional		
Beban Operasional	1.875.394.094.794,41	1.693.331.928.539,09
Kegiatan Non-Operasional		
Ø Surplus Non-Operasional		
Surplus Penjualan/Pertukaran/Pelepasan Aset Non Lancar - LO	-	-
Surplus dari Kegiatan Non-Operasional Lainnya - LO	4.034.613.566,00	-
Ø Defisit Non-Operasional		
Defisit Penjualan/Pertukaran/Pelepasan Aset Non Lancar - LO	-	239.282.484,89
Defisit dari Kegiatan Non-Operasional Lainnya - LO	2.299.423.612,60	1.476.169.507,67
Pos Luar Biasa		
Pendapatan Luar Biasa	-	-
Beban Luar Biasa	1.790.676.166,00	3.013.553.355,00
Jumlah	312.069.148.041,20	58.935.245.430,60

Jumlah saldo Surplus/(Defisit) - LO di atas juga sama dengan saldo Surplus/(Defisit) - LO yang diungkapkan dalam CaLK terkait Penjelasan atas Pos-Pos LPE pada *Poin 5.6.2*



5.5 Penjelasan atas Pos-Pos Laporan Arus Kas

Laporan Arus Kas adalah laporan yang menyajikan informasi mengenai sumber, penggunaan, perubahan Kas dan Setara Kas selama satu periode akuntansi, dan saldo Kas dan Setara Kas pada tanggal pelaporan. Terdapat empat aktivitas yang mempengaruhi perubahan Kas dan Setara Kas selama satu periode akuntansi yaitu: aktivitas operasi, investasi, pendanaan dan transitoris.

Penjelasan atas Pos-Pos LAK Pemerintah Daerah Kabupaten Kotawaringin Timur untuk Tahun yang Berakhir sampai dengan 31 Desember 2023 dan 2022 (dalam satuan mata uang Rupiah) diungkapkan dan disajikan sebagai berikut.

5.5.1 Arus Kas dari Aktivitas Operasi

Aktivitas operasi menunjukkan kemampuan operasi pemerintah dalam menghasilkan kas yang cukup untuk membiayai aktivitas operasi Pemerintah. Arus Kas Bersih dari Aktivitas Operasi meliputi arus masuk kas dan arus keluar kas, yang ditujukan untuk kegiatan operasional pemerintah selama satu tahun anggaran. Nilai Arus Kas Bersih dari Aktivitas Operasi Pemerintah Daerah Kabupaten Kotawaringin Timur selama Tahun 2023 dan 2022, yaitu sebagai berikut.

Uraian	Tahun 2023 (Rp)	Tahun 2022 (Rp)
Arus Masuk Kas dari Aktivitas Operasi	2.100.895.010.221,27	1.924.222.685.034,76
Arus Keluar Kas dari Aktivitas Operasi	1.810.705.982.432,69	1.580.428.930.882,84
Arus Kas Bersih dari Aktivitas Operasi	290.189.027.788,58	343.793.754.151,92

Jumlah tersebut merupakan Arus Kas Bersih dari Aktivitas Operasi yaitu Arus Kas Masuk dari Aktivitas Operasi dikurangi dengan Arus Kas Keluar dari Aktivitas Operasi. Rincian Arus Kas dari Aktivitas Operasi yang merupakan penjelasan dari halaman muka laporan keuangan atas LAK untuk Pos Arus Kas dari Aktivitas Operasi sebagai berikut.

5.1.2.3 Arus Masuk Kas dari Aktivitas Operasi

Arus Masuk Kas dari Aktivitas Operasi yang merupakan penjelasan dari halaman muka laporan keuangan atas LAK untuk Pos Arus Masuk Kas dari Aktivitas Operasi sebagai berikut :

Uraian	Tahun 2023 (Rp)	Tahun 2022 (Rp)
➤ Penerimaan Pajak Daerah		
✓ Pajak Hotel	3.435.347.755,00	3.063.927.300,00
✓ Pajak Restoran	7.534.100.125,00	7.009.238.595,00
✓ Pajak Hiburan	2.921.115.058,00	2.445.307.367,00
✓ Pajak Reklame	1.290.480.415,00	1.197.204.743,00
✓ Pajak Penerangan Jalan	46.441.054.100,00	34.478.514.301,00
✓ Pajak Parkir	482.419.282,00	308.929.346,00
✓ Pajak Air Tanah	425.292.800,00	289.121.201,00
✓ Pajak Sarang Burung Walet	481.858.929,00	534.092.307,00
✓ Pajak Mineral Bukan Logam dan Batuan	2.088.458.460,00	1.848.940.345,00
✓ Pajak Bumi dan Bangunan Perdesaan dan Perkotaan (PBBP2)	11.205.363.134,00	11.325.055.532,00
✓ Bea Perolehan Hak atas Tanah dan Bangunan (BPHTB)	114.547.273.548,00	34.930.789.653,00
➤ Penerimaan Retribusi Daerah		
✓ Retribusi Jasa Umum		
• Retribusi Pelayanan Kesehatan	2.330.941.400,00	2.346.930.300,00
• Retribusi Pelayanan Persampahan/Kebersihan	374.277.000,00	165.600.000,00
• Retribusi Pelayanan Parkir di Tepi Jalan Umum	1.731.340.500,00	1.334.602.500,00
• Retribusi Pelayanan Pasar	1.582.942.924,00	1.382.148.230,00
• Retribusi Pengujian Kendaraan Bermotor	742.116.200,00	829.568.000,00
• Retribusi Pemeriksaan Alat Pemadam Kebakaran	43.905.000,00	29.530.000,00



CATATAN ATAS LAPORAN KEUANGAN (AUDITED)
TAHUN ANGGARAN 2023

Uraian	Tahun 2023 (Rp)	Tahun 2022 (Rp)
• Retribusi Penyediaan dan/atau Penyedotan Kakus	52.900.000,00	15.000.000,00
• Retribusi Pelayanan Tera/Tera Ulang	372.781.451,00	378.417.890,00
• Retribusi Pengawasan dan Pengendalian Menara Telekomunikasi	760.984.963,00	469.351.720,00
✓ Retribusi Jasa Usaha		
• Retribusi Pemakaian Kekayaan Daerah	1.650.049.555,00	1.452.959.534,00
• Retribusi Terminal	39.500.000,00	38.000.000,00
• Retribusi Rumah Potong Hewan	103.150.000,00	123.305.000,00
• Retribusi Pelayanan Kepelabuhan	57.053.000,00	64.157.000,00
• Retribusi Tempat Rekreasi dan Olah raga	11.235.000,00	6.270.000,00
• Retribusi Penjualan Produksi Usaha Daerah	276.336.000,00	282.171.000,00
✓ Retribusi Perizinan Tertentu		
• Retribusi Izin Tempat Penjualan Minuman Beralkohol	86.000.000,00	115.500.000,00
• Retribusi Persetujuan Bangunan Gedung	3.179.733.197,00	0,00
• Pemberian Izin Gangguan tempat Usaha/Kegiatan	0,00	2.299.261.765,00
➤ Penerimaan Hasil Pengelolaan Kekayaan Daerah yang Dipisahkan		
✓ Bagian Laba yang Dibagikan kepada Pemerintah Daerah (Dividen) atas Penyertaan Modal pada BUMN	1.812.069.557,91	12.809.375.699,00
➤ Penerimaan Lain-Lain PAD yang Sah		
✓ Hasil Penjualan BMD yang Tidak Dipisahkan	0,00	0,00
✓ Hasil Pemanfaatan BMD yang Tidak Dipisahkan	3.800.000,00	161.885.350,00
✓ Jasa Giro	1.301.910.788,00	1.423.041.459,36
✓ Pendapatan Bunga	468.479.715,00	4.151,66
✓ Penerimaan atas Tuntutan Ganti Kerugian Keuangan Daerah	1.646.252.735,28	1.836.620.837,18
✓ Pendapatan Denda atas Keterlambatan Pelaksanaan Pekerjaan	242.094.058,89	42.997.634,25
✓ Pendapatan Denda Pajak Daerah	259.217.967,00	269.702.128,00
✓ Pendapatan Denda Retribusi Daerah	726.832,00	27.525.000,00
✓ Pendapatan Hasil Eksekusi atas Jaminan	0,00	124.095.318,18
✓ Pendapatan dari Pengembalian	128.434.552,00	370.846.891,00
✓ Pendapatan BLUD	164.733.004.929,19	176.540.186.265,00
✓ Pendapatan Dana Kapitasi Jaminan Kesehatan Nasional (JKN) pada Fasilitas Kesehatan Tingkat Pertama (FKTP)	0,00	261.233.338,00
➤ Penerimaan Transfer Pemerintah Pusat		
✓ Dana Perimbangan	1.339.043.521.376,00	1.269.170.709.885,00
✓ Dana Insentif Daerah (DID)	22.293.407.000,00	22.505.058.000,00
✓ Dana Desa	153.858.559.000,00	144.196.324.000,00
➤ Penerimaan Transfer Antar Pemerintah Daerah		
✓ Pendapatan Bagi Hasil		
• Pendapatan Bagi Hasil Pajak Kendaraan Bermotor	30.813.384.950,68	23.996.567.560,58
• Pendapatan Bagi Hasil Bea Balik Nama Kendaraan Bermotor	35.207.037.492,41	25.573.895.841,08
• Pendapatan Bagi Hasil Pajak Bahan Bakar Kendaraan Bermotor	118.451.226.322,79	91.456.683.429,29
• Pendapatan Bagi Hasil Pajak Air Permukaan	757.519.024,12	240.059.884,28
• Pendapatan Bagi Hasil Pajak Rokok	18.569.868.487,00	22.649.554.976,00
✓ Bantuan Keuangan		
• Bantuan Keuangan Umum dari Pemerintah Provinsi	150.000.000,00	20.150.000.000,00
• Bantuan Keuangan Khusus dari Pemerintah Provinsi	5.040.000.000,00	0,00
➤ Penerimaan Hibah		
✓ Sumbangan Pihak Ketiga/Sejenis	1.866.485.637,00	1.630.183.273,90
➤ Penerimaan Dana Darurat		
✓ Dana Darurat pada Tahap Pasca Bencana	0,00	0,00



**CATATAN ATAS LAPORAN KEUANGAN (AUDITED)
TAHUN ANGGARAN 2023**

Uraian	Tahun 2023 (Rp)	Tahun 2022 (Rp)
> Penerimaan Lain-Lain Pendapatan Sesuai dengan Ketentuan Peraturan Perundang-Undangan		
✓ Lain-Lain Pendapatan		
• Pendapatan Hibah Dana BOS	0,00	22.240.484,00
✓ Pendapatan Dana Kapitasi JKN pada FKTP		
• Pendapatan Dana Kapitasi JKN pada FKTP	0,00	0,00
Jumlah	2.100.895.010.221,27	1.924.222.685.034,76

5.1.2.4 Arus Keluar Kas dari Aktivitas Operasi

Arus Keluar Kas dari Aktivitas Operasi yang merupakan penjelasan dari halaman muka laporan keuangan atas LAK untuk Pos Arus Keluar Kas dari Aktivitas Operasi sebagai berikut.

Uraian	Tahun 2023 (Rp)	Tahun 2022 (Rp)
> Pembayaran Belanja Pegawai		
✓ Belanja Gaji dan Tunjangan ASN	398.161.335.349,00	375.171.216.070,00
✓ Belanja Tambahan Penghasilan ASN	318.955.816.543,00	233.961.995.448,00
✓ Tambahan Penghasilan berdasarkan Pertimbangan Objektif Lainnya ASN	24.684.719.183,00	19.239.603.555,00
✓ Belanja Gaji dan Tunjangan DPRD	23.909.018.292,00	24.049.517.021,00
✓ Belanja Gaji dan Tunjangan KDH/WKDH	944.560.880,00	589.428.450,00
✓ Belanja Penerimaan Lainnya Pimpinan DPRD serta KDH/WKDH	912.480.000,00	912.480.000,00
> Pembayaran Belanja Barang dan Jasa		
✓ Belanja Barang	74.295.197.469,86	67.810.596.806,00
✓ Belanja Jasa	217.880.867.075,00	213.029.190.886,00
✓ Belanja Pemeliharaan	17.875.041.481,00	17.047.981.634,00
✓ Belanja Perjalanan Dinas	79.785.791.221,02	80.642.245.357,00
✓ Belanja Uang dan/atau Jasa untuk Diberikan kepada Pihak Ketiga/Pihak Lain/Masyarakat	24.129.726.117,00	16.599.485.100,00
✓ Belanja Barang dan Jasa BOS	65.742.789.558,03	65.111.093.527,23
✓ Belanja Barang dan Jasa BLUD	174.145.879.341,78	162.211.747.805,61
> Pembayaran Belanja Subsidi		
✓ Belanja Subsidi kepada BUMN	1.633.600.000,00	5.025.300.000,00
✓ Belanja Subsidi kepada Badan Usaha Milik Swasta	100.413.578,00	0,00
> Pembayaran Belanja Hibah		
✓ Belanja Hibah kepada Pemerintah Pusat	20.550.000.000,00	2.490.313.456,00
✓ Belanja Hibah kepada Badan, Lembaga, Organisasi Kemasyarakatan yang Berbadan Hukum Indonesia	90.963.122.255,00	52.446.751.272,00
✓ Belanja Hibah Bantuan Keuangan kepada Partai Politik	1.293.915.000,00	1.293.915.000,00
> Pembayaran Belanja Bantuan Sosial		
✓ Belanja Bantuan Sosial kepada Individu	1.067.062.000,00	2.865.657.000,00
✓ Belanja Bantuan Sosial kepada Keluarga	154.435.500,00	0,00
✓ Belanja Bantuan Sosial kepada Kelompok Masyarakat	0,00	112.850.000,00
> Pembayaran Belanja Tak Terduga		
✓ Belanja Tak Terduga	1.809.076.166,00	4.076.836.233,00
> Pembayaran Belanja Transfer Bagi Hasil		
✓ Belanja Bagi Hasil Pajak Daerah Kepada Pemerintahan Desa	11.946.956.106,00	0,00
✓ Belanja Bagi Hasil Retribusi Daerah Kabupaten/Kota Kepada Pemerintah Desa	0,00	2.028.875.183,00
> Pembayaran Belanja Transfer Bantuan Keuangan		
✓ Belanja Bantuan Keuangan antar Daerah Provinsi	245.000.000,00	485.000.000,00
✓ Belanja Bantuan Keuangan Daerah Provinsi atau Kabupaten/Kota kepada Desa	259.519.179.317,00	233.226.851.079,00
Jumlah	1.810.705.982.432,69	1.580.428.930.882,84



**CATATAN ATAS LAPORAN KEUANGAN (AUDITED)
TAHUN ANGGARAN 2023**

5.1.3 Aktivitas Investasi

Realisasi Kas Bersih dari Aktivitas Investasi mencerminkan penerimaan dan pengeluaran kas bruto sehubungan dengan perolehan dan pelepasan sumber daya yang bertujuan untuk meningkatkan operasi Pemerintah dan menghasilkan pendapatan dimasa yang akan datang. Nilai Arus Kas Bersih dari Aktivitas Investasi Pemerintah Daerah Kabupaten Kotawaringin Timur selama tahun 2023 dan 2022, yaitu sebagai berikut:

Uraian	Tahun 2023 (Rp)	Tahun 2022 (Rp)
Arus Masuk Kas dari Aktivitas Investasi	35.068.124,00	443.024.000,00
Arus Keluar Kas dari Aktivitas Investasi	263.953.369.668,73	336.449.640.879,28
Arus Kas Bersih dari Aktivitas Investasi	(263.918.301.544,73)	(336.006.616.879,28)

Jumlah tersebut merupakan Arus Kas Bersih dari Aktivitas Investasi yaitu Arus Kas Masuk dari Aktivitas Investasi dikurangi dengan Arus Kas Keluar dari Aktivitas Investasi. Rincian Arus Kas dari Aktivitas Investasi yang merupakan penjelasan dari halaman muka laporan keuangan atas LAK untuk Pos Arus Kas dari Aktivitas Investasi sebagai berikut.

5.1.3.1 Arus Masuk Kas dari Aktivitas Investasi

Arus Masuk Kas dari Aktivitas Investasi yang merupakan penjelasan dari halaman muka laporan keuangan atas LAK untuk Pos Arus Masuk Kas dari Aktivitas Investasi sebagai berikut.

Uraian	Tahun 2023 (Rp)	Tahun 2022 (Rp)
➤ Hasil Penjualan BMD yang Tidak Dipisahkan		
✓ Hasil Penjualan Peralatan dan Mesin	35.068.124,00	443.024.000,00
Jumlah	35.068.124,00	443.024.000,00

5.1.3.2 Arus Keluar Kas dari Aktivitas Investasi

Arus Keluar Kas dari Aktivitas Investasi yang merupakan penjelasan dari halaman muka laporan keuangan atas LAK untuk Pos Arus Keluar Kas dari Aktivitas Investasi sebagai berikut.

Uraian	Tahun 2023 (Rp)	Tahun 2022 (Rp)
➤ Pembentukan Dana Cadangan		
✓ Pembentukan Dana Cadangan	0,00	0,00
➤ Perolehan Tanah		
✓ Belanja Modal Tanah Persil	1.092.146.233,80	6.915.496.200,00
✓ Belanja Modal Lapangan	5.650.325,00	11.146.498.441,00
➤ Perolehan Peralatan dan Mesin		
✓ Belanja Modal Alat Besar	9.979.787.712,00	14.753.236.131,00
✓ Belanja Modal Alat Angkutan	10.484.665.851,00	10.369.210.539,86
✓ Belanja Modal Alat Bengkel dan Alat Ukur	131.410.600,00	293.715.700,00
✓ Belanja Modal Alat Pertanian	133.798.000,00	120.090.000,00
✓ Belanja Modal Alat Kantor dan Rumah Tangga	9.071.105.512,00	7.068.385.482,00
✓ Belanja Modal Alat Studio, Komunikasi, dan Pemancar	1.597.254.264,00	2.452.764.623,00
✓ Belanja Modal Alat Kedokteran dan Kesehatan	28.147.579.257,00	15.279.072.944,18
✓ Belanja Modal Alat Laboratorium	1.782.566.154,00	3.144.587.592,00
✓ Belanja Modal Komputer	7.856.468.294,00	12.678.896.604,00
✓ Belanja Modal Alat Produksi, Pengolahan, dan Pemurnian	294.695.369,00	687.600.000,00
✓ Belanja Modal Alat Keselamatan Kerja	0,00	23.800.000,00
✓ Belanja Modal Alat Peraga	262.440.000,00	0,00
✓ Belanja Modal Rambu-Rambu	1.203.584.750,00	202.600.000,00



CATATAN ATAS LAPORAN KEUANGAN (AUDITED)
TAHUN ANGGARAN 2023

Uraian	Tahun 2023 (Rp)	Tahun 2022 (Rp)
✓ Belanja Modal Peralatan Olahraga	2.271.385.520,00	0,00
> Perolehan Gedung dan Bangunan		
✓ Belanja Modal Bangunan Gedung	58.737.240.308,34	80.366.197.890,70
✓ Belanja Modal Tugu Titik Kontrol/Pasti	5.158.774.441,05	4.243.608.551,80
> Perolehan Jalan, Irigasi dan Jaringan		
✓ Belanja Modal Jalan dan Jembatan	80.728.291.649,69	105.550.514.879,13
✓ Belanja Modal Bangunan Air	10.403.946.497,00	16.350.209.282,61
✓ Belanja Modal Instalasi	462.941.425,85	148.100.000,00
✓ Belanja Modal Jaringan	19.308.237.900,00	30.331.664.577,00
> Perolehan Aset Tetap Lainnya		
✓ Belanja Modal Bahan Perpustakaan	15.000.000,00	10.046.441,00
✓ Belanja Modal Aset Tidak Berwujud	234.826.605,00	298.345.000,00
> Perolehan Aset Lainnya		
✓ Belanja Modal Aset Lainnya - Aset Tidak Berwujud		
• Belanja Modal Aset Tidak Berwujud - Software	79.573.000,00	0,00
• Belanja Modal Aset Tidak Berwujud - Aset Tidak Berwujud Lainnya	0,00	0,00
✓ Belanja Modal Aset Lainnya BLUD		
> Penyertaan Modal Daerah		
✓ Penyertaan Modal Daerah pada Badan Usaha Milik Daerah (BUMD)	14.510.000.000,00	14.015.000.000,00
Jumlah	263.953.369.668,73	336.449.640.879,28

5.1.4 Aktivitas Pendanaan

Arus kas dari aktivitas pendanaan mencerminkan penerimaan dan pengeluaran kas bruto sehubungan dengan pendanaan defisit atau penggunaan surplus anggaran yang bertujuan untuk memprediksi klaim pihak lain terhadap arus kas pemerintah dan klaim pemerintah terhadap pihak lain di masa yang akan datang. Nilai Arus Kas Bersih dari Aktivitas Pendanaan Pemerintah Kabupaten Kotawaringin Timur selama tahun 2023 dan 2022, yaitu sebagai berikut.

Uraian	Tahun 2023 (Rp)	Tahun 2022 (Rp)
Arus Masuk Kas dari Aktivitas Pendanaan	0,00	0,00
Arus Keluar Kas dari Aktivitas Pendanaan	0,00	0,00
Arus Kas Bersih dari Aktivitas Pendanaan	0,00	0,00

Jumlah tersebut merupakan Arus Kas Bersih dari Aktivitas Pendanaan yaitu Arus Kas Masuk dari Aktivitas Pendanaan dikurangi dengan Arus Kas Keluar dari Aktivitas Pendanaan.

5.1.5 Aktivitas Transitoris

Arus kas dari aktivitas transitoris mencerminkan penerimaan dan pengeluaran kas bruto yang tidak mempengaruhi pendapatan, beban dan pendanaan Pemerintah Daerah Kabupaten Kotawaringin Timur untuk TA 2023. Nilai Arus Kas Bersih dari Aktivitas Transitoris Pemerintah Daerah Kabupaten Kotawaringin Timur selama tahun 2023 dan 2022, yaitu sebagai berikut.

Uraian	Tahun 2023 (Rp)	Tahun 2022 (Rp)
Arus Masuk Kas dari Aktivitas Transitoris	133.852.830.840,67	144.108.254.748,00
Arus Keluar Kas dari Aktivitas Transitoris	133.852.830.840,67	143.750.138.624,00
Arus Kas Bersih dari Aktivitas Transitoris	0,00	358.116.124,00

Jumlah tersebut merupakan Arus Kas Bersih dari Aktivitas Transitoris yaitu Arus Kas Masuk dari Aktivitas Transitoris dikurangi dengan Arus Kas Keluar dari Aktivitas Transitoris. Rincian Arus Kas dari Aktivitas



**CATATAN ATAS LAPORAN KEUANGAN (AUDITED)
TAHUN ANGGARAN 2023**

Transitoris yang merupakan penjelasan dari halaman muka laporan keuangan atas LAK untuk Pos Arus Kas dari Aktivitas Transitoris sebagai berikut.

5.1.5.1 Arus Masuk Kas dari Aktivitas Transitoris

Arus Masuk Kas dari Aktivitas Transitoris yang merupakan penjelasan dari halaman muka laporan keuangan atas LAK untuk Pos Arus Masuk Kas dari Aktivitas Transitoris sebagai berikut.

Uraian	Tahun 2023 (Rp)	Tahun 2022 (Rp)
➤ Penerimaan Perhitungan Fihak Ketiga (PFK)		
✓ Iuran Wajib Pegawai	23.801.975.472,00	23.585.597.629,00
✓ Iuran Jaminan Kesehatan	20.716.880.710,00	22.666.520.951,00
✓ Iuran Jaminan Kecelakaan Kerja	2.452.914.040,00	584.641.328,00
✓ Iuran Jaminan Kematian	0,00	1.753.922.133,00
✓ PPh 21	38.769.717.979,00	50.427.627.297,00
✓ PPh 22	2.512.754.607,00	1.582.266.507,00
✓ PPh 23	1.227.072.782,00	1.010.203.924,00
✓ PPh ps 4	3.499.312.273,00	4.657.839.896,00
✓ PPN Pusat	40.872.202.977,67	37.481.518.959,00
Jumlah	133.852.830.840,67	143.750.138.624,00
➤ Kiriman Uang Masuk		
✓ Kiriman Uang Masuk	0,00	358.116.124,00
Total Arus Masuk Kas dari Aktivitas Transitoris	133.852.830.840,67	144.108.254.748,00

Untuk Tahun 2023, Penerimaan Perhitungan Fihak Ketiga yang disajikan oleh Pemerintah Daerah Kabupaten Kotawaringin Timur telah termasuk dengan Penerimaan Perhitungan Fihak Ketiga yang dilakukan oleh BLUD RSUD dan FKTP Puskesmas. Data diambil dari Buku Besar FMIS Rekening PFK per 31 Desember 2023, rincian Penerimaan Perhitungan Fihak Ketiga sebagai berikut.

Tabel Penerimaan Perhitungan Fihak Ketiga yang dilakukan oleh BLUD RSUD, dan FKTP Puskesmas

Uraian	APBD (Rp)	BLUD (Rp)	FKTP-BOK (Rp)	Jumlah (Rp)
➤ Penerimaan Perhitungan Fihak Ketiga (PFK)				
✓ Iuran Wajib Pegawai	23.801.975.472,00	0,00	0,00	23.801.975.472,00
✓ Iuran Jaminan Kesehatan	20.716.880.710,00	0,00	0,00	20.716.880.710,00
✓ Iuran Jaminan Kecelakaan Kerja	2.452.914.040,00	0,00	0,00	2.452.914.040,00
✓ Iuran Jaminan Kematian	0,00	0,00	0,00	0,00
✓ PPh 21	34.435.215.277,00	4.301.164.128,00	33.338.574,00	38.769.717.979,00
✓ PPh 22	1.282.533.877,00	1.224.345.787,00	5.874.943,00	2.512.754.607,00
✓ PPh 23	1.026.392.539,00	181.692.879,00	18.987.364,00	1.227.072.782,00
✓ PPh ps 4	3.494.299.210,00	5.013.063,00	0,00	3.499.312.273,00
✓ PPN Pusat	31.139.666.831,67	9.721.105.298,00	11.430.848,00	40.872.202.977,67
Jumlah	118.349.877.956,67	15.433.321.155,00	69.631.729,00	133.852.830.840,67

5.1.5.2 Arus Keluar Kas dari Aktivitas Transitoris

Arus Keluar Kas dari Aktivitas Transitoris yang merupakan penjelasan dari halaman muka laporan keuangan atas LAK untuk Pos Arus Keluar Kas dari Aktivitas Transitoris sebagai berikut.

Uraian	Tahun 2023 (Rp)	Tahun 2022 (Rp)
➤ Pengeluaran Perhitungan Fihak Ketiga (PFK)		
✓ Iuran Wajib Pegawai	23.801.975.472,00	23.585.597.629,00
✓ Iuran Jaminan Kesehatan	20.716.880.710,00	22.666.520.951,00
✓ Iuran Jaminan Kecelakaan Kerja	2.452.914.040,00	584.641.328,00



**CATATAN ATAS LAPORAN KEUANGAN (AUDITED)
TAHUN ANGGARAN 2023**

Uraian	Tahun 2023 (Rp)	Tahun 2022 (Rp)
✓ Iuran Jaminan Kematian	0,00	1.753.922.133,00
✓ PPh 21	38.769.717.979,00	50.427.627.297,00
✓ PPh 22	2.512.754.607,00	1.582.266.507,00
✓ PPh 23	1.227.072.782,00	1.010.203.924,00
✓ PPh ps 4	3.499.312.273,00	4.657.839.896,00
✓ PPN Pusat	40.872.202.977,67	37.481.518.959,00
Jumlah	133.852.830.840,67	143.750.138.624,00
➤ Kiriman Uang Keluar		
✓ Kiriman Uang Keluar	0,00	0,00
Total Arus Keluar Kas dari Aktivitas Transitoris	133.852.830.840,67	143.750.138.624,00

Untuk Tahun 2023, Pengeluaran Perhitungan Fihak Ketiga yang disajikan oleh Pemerintah Daerah Kabupaten Kotawaringin Timur telah termasuk dengan Pengeluaran Perhitungan Fihak Ketiga yang dilakukan oleh BLUD RSUD dan FKTP Puskesmas. Data diambil dari Buku Besar FMIS Rekening PFK Per 31 Desember 2023, rincian Pengeluaran Perhitungan Fihak Ketiga sebagai berikut.

Tabel Pengeluaran Perhitungan Fihak Ketiga yang dilakukan oleh BLUD RSUD, dan FKTP Puskesmas

Uraian	APBD (Rp)	BLUD (Rp)	FKTP-BOK (Rp)	Jumlah (Rp)
➤ Pengeluaran Perhitungan Fihak Ketiga (PFK)				
✓ Iuran Wajib Pegawai	23.801.975.472,00	0,00	0,00	23.801.975.472,00
✓ Iuran Jaminan Kesehatan	20.716.880.710,00	0,00	0,00	20.716.880.710,00
✓ Iuran Jaminan Kecelakaan Kerja	2.452.914.040,00	0,00	0,00	2.452.914.040,00
✓ Iuran Jaminan Kematian	0,00	0,00	0,00	0,00
✓ PPh 21	34.435.215.277,00	4.301.164.128,00	33.338.574,00	38.769.717.979,00
✓ PPh 22	1.282.533.877,00	1.224.345.787,00	5.874.943,00	2.512.754.607,00
✓ PPh 23	1.026.392.539,00	181.692.879,00	18.987.364,00	1.227.072.782,00
✓ PPh ps 4	3.494.299.210,00	5.013.063,00	0,00	3.499.312.273,00
✓ PPN Pusat	31.139.666.831,67	9.721.105.298,00	11.430.848,00	40.872.202.977,67
Jumlah	118.349.877.956,67	15.433.321.155,00	69.631.729,00	133.852.830.840,67

5.1.6 Kenaikan/(Penurunan) Kas

Saldo di bawah ini merupakan penjelasan dari halaman muka laporan keuangan atas LAK untuk Pos Kenaikan/(Penurunan) Kas yang disebabkan keempat aktivitas yang dijabarkan di atas dengan diuraikan sebagai berikut.

Uraian	Tahun 2023 (Rp)	Tahun 2022 (Rp)
Arus Kas Bersih dari Aktivitas Operasi	290.189.027.788,58	343.793.754.151,92
Arus Kas Bersih dari Aktivitas Investasi	(263.918.301.544,73)	(336.006.616.879,28)
Arus Kas Bersih dari Aktivitas Transitoris	0,00	358.116.124,00
Jumlah	26.270.726.243,85	8.145.253.396,64

5.1.7 Saldo Awal Kas

Saldo di bawah ini merupakan penjelasan dari halaman muka laporan keuangan atas Saldo Awal Kas Tahun 2023 dan 2022 yang terdiri dari.

Uraian	Tahun 2023 (Rp)	Tahun 2022 (Rp)
Kas di Kas Daerah	82.843.070.568,77	93.820.442.178,47
Kas di Bendahara Penerimaan	1.044.900,36	0,00
Kas di BLUD	105.757.552.091,56	105.480.499.012,35



CATATAN ATAS LAPORAN KEUANGAN (AUDITED)
TAHUN ANGGARAN 2023

Uraian	Tahun 2023 (Rp)	Tahun 2022 (Rp)
Kas Dana BOS	199.730.502,98	389.652.100,21
Kas Lainnya	48.421.578,00	200.977,00
Setara Kas	18.986.228.023,00	0,00
Kas Dana BOSP	0,00	0,00
Kas Dana BOK Puskesmas	0,00	0,00
Jumlah	207.836.047.664,67	199.690.794.268,03

5.1.8 Saldo Akhir Kas

Saldo di bawah ini merupakan penjelasan dari halaman muka laporan keuangan atas Saldo Akhir Kas Tahun 2023 dan 2022 yang terdiri dari.

Uraian	Tahun 2023 (Rp)	Tahun 2022 (Rp)
Kas di Kas Daerah	166.710.122.800,60	82.843.070.568,77
Kas di Bendahara Penerimaan	0,00	1.044.900,36
Kas di Bendahara Pengeluaran	0,00	0,00
Kas di BLUD	62.619.147.632,97	105.757.552.091,56
Kas Dana BOS	40.826.526,95	199.730.502,98
Kas Dana Kapitasi pada FKTP	0,00	0,00
Kas Lainnya	0,00	48.421.578,00
Setara Kas	0,00	18.986.228.023,00
Kas Dana BOSP	0,00	0,00
Kas Dana BOK Puskesmas	4.736.676.948,00	0,00
Jumlah	234.106.773.908,52	207.836.047.664,67

Dalam Dana Saldo Akhir Kas tersebut di atas terdapat Dana SiLPA Terikat dan SiLPA Non-Terikat yang dapat digunakan oleh Pemerintah Daerah Kabupaten Kotawaringin Timur untuk pelaksanaan aktivitas-aktivitas arus kas di tahun mendatang. Rincian Dana SiLPA Terikat dan SiLPA Non-Terikat telah diungkapkan dalam Penjelasan atas Pos-Pos LRA pada *Poin 5.1.2.5.3 di atas*.



5.6 Penjelasan atas Pos-Pos Laporan Perubahan Ekuitas

Laporan Perubahan Ekuitas (LPE) merupakan laporan penghubung antara Laporan Operasional dengan Neraca tentang kenaikan atau penurunan ekuitas atas aktivitas operasional pada tahun pelaporan. Dari Laporan Perubahan Ekuitas (dalam satuan mata uang Rupiah) dapat dijelaskan sebagai berikut.

5.6.1 Ekuitas Awal

Saldo di bawah ini merupakan penjelasan dari halaman muka laporan keuangan atas saldo Ekuitas Awal Tahun 2023 dan 2022 yang hanya terdiri dari.

Uraian	Tahun 2023 (Rp)	Tahun 2022 (Rp)
Ekuitas Awal	3.844.031.523.966,68	3.718.094.052.488,64

Pemerintah Kabupaten Kotawaringin Timur menyajikan saldo Ekuitas Awal Tahun 2023 dan 2022 yang merupakan Saldo Ekuitas Akhir Tahun 2022 dan 2021 pada Pemerintah Kabupaten Kotawaringin Timur yang disajikan dalam LPE pada masing-masing tahun berkenaan.

5.6.2 Surplus/(Defisit) - LO

Saldo di bawah ini merupakan penjelasan dari halaman muka laporan keuangan atas Surplus/(Defisit) - LO Tahun 2023 dan 2022 yang terdiri dari:

Uraian	Tahun 2023 (Rp)	Tahun 2022 (Rp)
Surplus/(Defisit) - LO	312.069.148.041,20	58.935.245.430,60

Pada Tahun 2023 dan 2022, Pemerintah Kabupaten Kotawaringin Timur masing-masing memiliki surplus dan defisit atas kegiatan operasional dan non operasional, serta atas kejadian luar biasa yang berpengaruh terhadap kas maupun tanpa mempengaruhi posisi kas atau merupakan surplus atas kegiatan operasional (basis akrual) yang menambah nilai ekuitas pada Neraca Pemerintah Kabupaten Kotawaringin Timur Tahun 2023. Saldo Surplus/(Defisit)-LO yang disajikan di atas sama dengan nilai saldo Surplus/(Defisit)-LO yang disajikan dalam LO sebagaimana telah diungkapkan dalam Penjelasan atas Pos-Pos LO pada poin 5.4.6.

5.6.3 Dampak Kumulatif Perubahan Kebijakan/Kesalahan Mendasar

Saldo di bawah merupakan penjelasan dari halaman muka laporan keuangan atas Dampak Kumulatif Perubahan Kebijakan/Kesalahan Mendasar yang terdiri dari:

Uraian	Tahun 2023 (Rp)	Tahun 2022 (Rp)
Koreksi Ekuitas atas Aset Lancar-Persediaan	23.772.637,00	1.197.897.277,66
Koreksi Ekuitas atas Piutang	(30.368.358,16)	1.360.268.671,78
Koreksi Ekuitas atas Aset tetap	49.826.187.495,43	41.341.205.840,00
Koreksi Ekuitas atas Investasi Permanen	25.622.640.290,03	23.754.343.832,00
Koreksi Ekuitas atas Kewajiban	3.484.143.836,00	(699.671.818,00)
Koreksi Ekuitas atas Setara Kas	0,00	48.182.244,00
Jumlah Dampak Kumulatif	78.926.375.900,30	67.002.226.047,44



Dampak Kumulatif Perubahan Kebijakan/Kesalahan Mendasar yang merupakan transaksi penyesuaian Aset dan Kewajiban yang disebabkan oleh adanya koreksi baik lebih catat maupun kurang catat dari tahun-tahun sebelumnya, sehingga pada Tahun 2023 Pemerintah Kabupaten Kotawaringin Timur melakukan penyesuaian. Berikut kejadian Dampak Kumulatif Perubahan Kebijakan/Kesalahan Mendasar yang signifikan mempengaruhi nilai koreksi penyajian Aset dan Kewajiban diantaranya yaitu:

1. Koreksi Ekuitas atas Perubahan Aset Lancar /Persediaan yang disebabkan adanya Kurang Catat Saldo Awal Atas Obat-Obatan dari Puskesmas Kota Besi sebesar Rp23.772.637,00;
2. Koreksi Ekuitas atas Piutang yang disebabkan kurang atau lebih catat tahun sebelumnya, serta peningkatan kualitas piutang karena pembayaran atas piutang tahun sebelumnya sebesar (Rp30.368.358,16);
3. Koreksi Ekuitas atas inventarisasi atas aset-aset tahun sebelumnya, berdasarkan SK Bupati Kotawaringin Timur sebesar Rp49.826.187.495,43;
4. Koreksi Ekuitas atas Investasi Permanen disebabkan koreksi inventarisasi tahun sebelumnya Perumda PDAM Kabupaten Kotawaringin Timur Tahun Buku 2023 Sebesar Rp25.622.640.290,03; dan
5. Koreksi Ekuitas atas Kewajiban/Utang Belanja yang disebabkan kurang atau lebih catat tahun sebelumnya sebesar Rp3.484.143.836,00.

Rincian Koreksi Ekuitas Lainnya sebagaimana penjelasan di atas pada lampiran 5.6.1.

Dampak Kumulatif Perubahan Kebijakan/Kesalahan Mendasar Terhadap Kelompok Akun dalam Laporan Neraca Per 31 Desember 2023 digambarkan dalam diagram di bawah ini.



5.6.4 Saldo Ekuitas Akhir

Saldo di bawah merupakan penjelasan dari halaman muka laporan keuangan atas saldo Ekuitas Akhir milik Pemerintah Kabupaten Kotawaringin Timur per 31 Desember 2023 dan 2022 sebagai berikut.

Uraian	Tahun 2023 (Rp)	Tahun 2022 (Rp)
Saldo Ekuitas Akhir	4.235.027.047.908,18	3.844.031.523.966,68

Saldo Ekuitas Akhir yang tersaji dalam Laporan Ekuitas ini sama besarnya dengan nilai Ekuitas yang tersaji di Neraca per 31 Desember 2023 dan 2022 sebagaimana dijelaskan pada Penjelasan atas Pos-Pos Neraca pada poin 5.3.3.

BAB VI



BAB VI

PENJELASAN ATAS INFORMASI NON KEUANGAN

6.1 PENGGUNAAN ALOKASI MANDATORY SPENDING PADA KABUPATEN KOTAWARINGIN TIMUR TAHUN 2023

Pada tahun 2023 penggunaan *mandatory spending* merupakan pengeluaran negara yang wajib dialokasikan pada proporsi tertentu sebagai amanat undang-undang, adapun belanja yang wajib dialokasikan dengan proporsi tertentu antara lain:

- Anggaran pendidikan sebesar 20 % dari APBD, yang merupakan mandat dari UUD 1945 pasal 31 ayat (4) dan UUD No 20 Tahun 2023 Tentang Sistem Pendidikan Nasional Pasal 29 ayat (1);
- Anggaran kesehatan sebesar minimal 10 % dari APBD di luar gaji (UUD No 36 Tahun 20 tentang Kesehatan);
- Dana Transfer Umum (DTU) diarahkan penggunaannya, yaitu paling sedikit 25% (dua puluh lima persen), untuk belanja infrastruktur daerah yang langsung terkait dengan percepatan pembangunan fasilitas pelayanan publik dan ekonomi;
- Alokasi Dana Desa (ADD) paling sedikit 10 % dari dana perimbangan yang diterima Kabupaten/Kota dalam anggaran pendapatan dan belanja daerah (APBD) setelah dikurangi Dana Alokasi Khusus (UU No 6 Tahun 2014 Tentang Desa).

Penggunaan *mandatory spending* untuk alokasi anggaran yang ada di Kabupaten Kotawaringin Timur dengan rincian sebagai berikut.

1. DINAS PENDIDIKAN

ALOKASI ANGGARAN FUNGSI PENDIDIKAN
DALAM PERUBAHAN APBD KABUPATEN KOTAWARINGIN TIMUR
TAHUN ANGGARAN 2023

No	Uraian	Anggaran (Rp)	Realisasi (Rp)
1.	Urusan Bidang Pendidikan	631.766.848.196,00	510.783.988.433,05
	Belanja Operasi :		
	a. Belanja Pegawai	485.664.224.349,00	382.891.983.137,00
	b. Belanja Barang dan Jasa	115.743.787.354,00	99.541.520.959,05
	Belanja Modal :	30.358.836.493,00	28.350.484.337,00
2	Urusan Bidang Kebudayaan	12.681.177.297,00	10.417.316.156,00
	Belanja Operasi :		
	a. Belanja Pegawai	5.552.907.775,00	4.069.512.128,00
	b. Belanja Barang dan Jasa	3.554.390.072,00	3.180.390.578,00
	c. Belanja Hibah	3.528.879.450,00	3.123.679.450,00
	Belanja Modal :	45.000.000,00	43.734.000,00
3	Urusan Bidang Perpustakaan	5.402.186.141,00	4.225.304.664,00
	Belanja Operasi :		
	a. Belanja Pegawai	3.171.946.855,00	2.164.243.243,00
	b. Belanja Barang dan Jasa	1.990.311.286,00	1.857.591.421,00
	Belanja Modal :	239.928.000,00	203.470.000,00
4	Urusan Bidang Kepemudaan dan Olahraga	38.624.568.539,00	37.439.854.871,00
	Belanja Operasi :		



CATATAN ATAS LAPORAN KEUANGAN (AUDITED)
TAHUN ANGGARAN 2023

No	Uraian	Anggaran (Rp)	Realisasi (Rp)
	a. Belanja Pegawai	4.793.315.715,00	3.925.334.265,00
	b. Belanja Barang dan Jasa	2.895.860.824,00	2.842.619.821,00
	c. Belanja Hibah	27.031.247.000,00	26.855.149.383,00
	Belanja Modal :	3.904.145.000,00	3.816.751.402,00
2.	Anggaran Fungsi Pendidikan (a+b+c+d+e)	688.474.780.173,00	562.866.464.124,05
3.	Total Belanja Daerah	2.457.932.557.380,00	2.060.149.352.101,42
4.	Rasio Anggaran Pendidikan (2:3) x 100%	28,01%	27,32%

2. DINAS KESEHATAN

ALOKASI ANGGARAN FUNGSI KESEHATAN
DALAM PERUBAHAN APBD KABUPATEN KOTAWARINGIN TIMUR
TAHUN ANGGARAN 2023

No	Komponen Perhitungan	Anggaran (Rp)	Realisasi (Rp)
1.	Urusan Bidang Kesehatan	543.471.585.010,00	480.354.184.523,14
	Belanja Operasi :		
	a. Belanja Pegawai	170.500.863.748,00	158.692.817.303,00
	b. Belanja Barang dan Jasa	333.618.869.657,00	287.239.775.400,14
	Belanja Modal :	39.351.851.605,00	34.421.591.820,00
3	Anggaran Kesehatan (a+b)	543.471.585.010,00	480.354.184.523,14
4	Total Belanja Daerah	2.457.932.557.380,00	2.060.149.352.101,42
5	Gaji ASN	504.249.084.161,00	398.161.335.349,00
6	Total Belanja Daerah di luar Gaji ASN (3-4)	1.953.683.473.219,00	1.661.988.016.752,42
	Rasio Anggaran Kesehatan (3:6) x 100%	27,82%	28,90%

3. INSPEKTORAT

ALOKASI ANGGARAN FUNGSI PENGAWASAN
DALAM PERUBAHAN APBD KABUPATEN KOTAWARINGIN TIMUR
TAHUN ANGGARAN 2023

No	Komponen Perhitungan	Anggaran (Rp)	Realisasi (Rp)
1.	Belanja Pada Inspektorat	15.036.733.280,00	12.537.898.846,75
	Belanja Operasi :		
	a. Belanja Pegawai	5.927.229.256,00	5.098.809.067,00
	b. Belanja Barang dan Jasa	6.327.764.024,00	4.929.273.321,00
	c. Belanja Hibah	-	-
	d. Belanja Bantuan Sosial	-	-
	Belanja Modal :	2.781.740.000,00	2.509.816.458,75
2.	Anggaran Pengawasan (a+b)	15.036.733.280,00	12.537.898.846,75
3.	Total Belanja Daerah	2.457.932.557.380,00	2.060.149.352.101,42
4.	Rasio Anggaran Pengawasan (2:3) x 100%	0,61%	0,61%



CATATAN ATAS LAPORAN KEUANGAN (AUDITED)
TAHUN ANGGARAN 2023

4. INFRASTRUKTUR PELAYANAN PUBLIK

**ALOKASI BELANJA INFRASTRUKTUR PELAYANAN PUBLIK
DALAM PERUBAHAN APBD KABUPATEN KOTAWARINGIN TIMUR
TAHUN ANGGARAN 2023**

NO	KOMPONEN PERHITUNGAN	Anggaran (Rp)	Realisasi (Rp)
1.	Total Belanja Daerah	2.457.932.557.380,00	2.060.149.352.101,42
2.	Belanja bagi hasil dan/atau transfer kepada daerah dan/atau kepada desa :		
a.	Belanja Bagi Hasil	42.217.088.555,00	11.946.956.106
b.	Belanja Bantuan Keuangan	258.370.784.200,00	259.764.179.317,00
3.	Selisih (1-2)	2.157.344.684.625,00	1.788.438.216.678,42
4.	Minimal Belanja Infrastruktur Pelayanan Publik (40% x Selisih)	862.937.873.850,00	715.375.286.671,37

Program Strategis Nasional/ Daerah Tahun Anggaran 2023

A. Penanganan Dampak Sosial Akibat Inflasi

No	Nama Program Kegiatan	Pagu (Rp)	Realisasi (Rp)	%	Sumber Dana (PAD, DAU, DID, DAK, DBH)
1	Dinas Sosial				
	Program Perlindungan jaminan Sosial	524.301.200,00	513.064.945,00	97,86	DAU
2	Dinas Perikanan				
a	Program Pengelolaan Perikanan Tangkap	2.009.445.000,00	1.952.143.997,00	97,15	APBD dan DAK
b	Program Pengelolaan Perikanan Budidaya	122.300.000,00	121.880.600,00	99,66	APBD
3	Dinas Pertanian				
	Program Penyediaan dan Pengembangan Sarana Pertanian	11.058.523.000,00	10.220.086.138,00	92,42	DID
	Jumlah Total	13.714.569.200,00	12.807.175.680,00	93,38	

B. Penanganan Stunting

No	Nama Program Kegiatan	Pagu (Rp)	Realisasi (Rp)	%	Sumber Dana (PAD, DAU, DID, DAK, DBH)
1	Dinas Kesehatan				
a	Program Pemenuhan Upaya Kesehatan Perorangan Dan Upaya Kesehatan Masyarakat	97.430.000,00	84.197.250,00	86,42	PAD
b	Program Pemenuhan Upaya Kesehatan Perorangan Dan Upaya Kesehatan Masyarakat	623.405.000,00	314.435.000,00	50,44	PAD/DAK
c	Program Pemenuhan Upaya Kesehatan Perorangan Dan Upaya Kesehatan Masyarakat	1.916.110.000,00	1.053.860.000,00	55,00	PAD
d	Program Pemberdayaan Masyarakat Bidang Kesehatan	1.038.945.000,00	708.076.700,00	68,15	PAD/ DAK
2	Dinas Pekerjaan Umum, Penataan Ruang, Perumahan Rakyat dan Kawasan Permukiman				
a	Program Pengelolaan Dan Pengembangan Sistem Air Limbah	1.600.000.000,00	1.599.200.000,00	99,95	DAU
b	Pengelolaan dan Pengembangan Sistem Penyediaan Air Minum	5.851.837.373,00	5.690.328.369,00	97,24	DAU



**CATATAN ATAS LAPORAN KEUANGAN (AUDITED)
TAHUN ANGGARAN 2023**

No	Nama Program Kegiatan	Pagu (Rp)	Realisasi (Rp)	%	Sumber Dana
					(PAD, DAU, DID, DAK, DBH)
3	Dinas Pendidikan				
	Program Pengelolaan Pendidikan	8.780.574.808,00	8.731.019.456,00	99,44	DAK Non Fisik / DAU
4	Dinas Pemberdayaan Perempuan Perlindungan Anak Pengendalian Penduduk dan Keluarga Berencana				DAU /DAK
	Program Pemberdayaan Dan Peningkatan Keluarga Sejahtera (Ks)	2.513.003.830,00	1.824.784.399,00	72,61	
5	Dinas Sosial				DAU
	Program Perlindungan jaminan Sosial	272.991.200,00	263.295.100,00	96,45	
	Jumlah total	22.694.297.211,00	20.269.196.274,00	89,31	

C. Penanganan Kemiskinan Ekstrem

No	Nama Program Kegiatan	Pagu (Rp)	Realisasi (Rp)	%	Sumber Dana
					(PAD, DAU, DID, DAK, DBH)
1	Dinas Sosial				DAU
a	Program Rehabilitasi Sosial	306.962.744,00	216.071.250,00	70,39	DAU
b	Program Perlindungan jaminan Sosial	2.125.249.600,00	861.810.895,00	40,55	DAU
2	Dinas Kependudukan dan Pencatatan Sipil				
	Program Penunjang Urusan Pemerintah Daerah Kabupaten/Kota	800.000.000,00	163.215.300,00	20,40	DID
3	Dinas Pendidikan				DAK Non Fisik
	Program Pengelolaan Pendidikan	7.057.800.000,00	7.057.800.000,00	100,00	
4	Dinas Kesehatan				
a	Program Pemenuhan Upaya Kesehatan Perorangan Dan Upaya Kesehatan	119.895.000,00	16.180.000,00	13,50	PAD/ DAK
b	Program Pemenuhan Upaya Kesehatan Perorangan Dan Upaya Kesehatan	24.490.000,00	2.927.000,00	11,95	PAD
c	Program Pemenuhan Upaya Kesehatan Perorangan Dan Upaya Kesehatan	435.481.000,00	359.678.900,00	82,59	PAD/ DAK
d	Program Pemenuhan Upaya Kesehatan Perorangan Dan Upaya Kesehatan Masyarakat	30.210.000,00	17.105.000,00	56,62	PAD
e	Program Pemenuhan Upaya Kesehatan Perorangan Dan Upaya Kesehatan Masyarakat	110.706.000,00	105.246.000,00	95,07	PAD/ DAK
f	Program Pemenuhan Upaya Kesehatan Perorangan Dan Upaya Kesehatan Masyarakat	405.775.400,00	322.868.800,00	79,57	PAD/ DAK
g	Program Pemenuhan Upaya Kesehatan Perorangan Dan Upaya Kesehatan Masyarakat	1.916.110.000,00	1.053.860.000,00	55,00	PAD
h	Program Pemenuhan Upaya Kesehatan Perorangan Dan Upaya Kesehatan Masyarakat	42.100.000,00	29.605.000,00	70,32	PAD
i	Program Pemenuhan Upaya Kesehatan Perorangan Dan Upaya Kesehatan Masyarakat	513.110.000,00	497.623.969,00	96,98	PAD/ DAK
j	Program Pemenuhan Upaya Kesehatan Perorangan Dan Upaya Kesehatan Masyarakat	120.235.000,00	63.376.000,00	52,71	PAD/ DAK



**CATATAN ATAS LAPORAN KEUANGAN (AUDITED)
TAHUN ANGGARAN 2023**

No	Nama Program Kegiatan	Pagu (Rp)	Realisasi (Rp)	%	Sumber Dana
					(PAD, DAU, DID, DAK, DBH)
k	Program Pemenuhan Upaya Kesehatan Perorangan Dan Upaya Kesehatan Masyarakat	327.321.600,00	269.447.660,00	82,32	PAD
l	Program Pemenuhan Upaya Kesehatan Perorangan Dan Upaya Kesehatan Masyarakat	316.455.000,00	309.970.000,00	97,95	PAD
m	Program Pemenuhan Upaya Kesehatan Perorangan Dan Upaya Kesehatan Masyarakat	39.996.278.800,00	39.953.938.800,00	99,89	PAD
5	Dinas Pemberdayaan Masyarakat Desa				
a	Program Administrasi Pemerintahan Desa	25.853.750,00	25.381.000,00	98,17	DAU
b	Program Pemberdayaan Lembaga Kemasyarakatan, Lembaga Adat Dan Masyarakat Hukum Adat	1.144.088.100,00	951.359.418,00	83,15	DAU
6	Dinas Pekerjaan Umum, Penataan Ruang, Perumahan Rakyat dan Kawasan Permukiman				
a	Program Kawasan Permukiman	320.000.000,00	320.000.000,00	100,00	DAU
b	Program Perumahan Dan Kawasan Permukiman Kumuh	1.840.000.000,00	1.840.000.000,00	100,00	DAU
7	Dinas Koperasi dan UMKM				
a	Program Pemberdayaan Usaha Menengah, Usaha Kecil, Dan Usaha Mikro (Umkm)	312.362.000,00	272.176.600,00	87,13	DAU/DAK
8	Dinas Pertanian				
a	Program Penyediaan dan Pengembangan Prasarana Pertanian	8.464.691.000,00	8.183.809.753,00	96,68	DAK,DID,DAK
b	Program Perizinan Usaha Pertanian	18.000.000,00	15.480.000,00	86,00	DID
c	Program Penyuluhan Pertanian	23.678.000,00	23.678.000,00	100,00	DID
9	Dinas Ketahanan Pangan				
a	Program Peningkatan Diversifikasi dan Ketahanan Pangan Masyarakat	60.600.000,00	44.150.000,00	72,85	DAU
b	Program Peningkatan Diversifikasi dan Ketahanan Pangan Masyarakat	948.360.000,00	697.078.578,00	73,50	DAU
10	Dinas Perikanan				
a	Program Pengelolaan Perikanan Tangkap	2.009.445.000,00	1.952.143.997,00	97,15	APBD dan DAK
b	Program Pengelolaan Perikanan Budidaya	1.813.550.000,00	1.805.826.455,00	99,57	APBD
c	Program Pengolahan Dan Pemasaran Hasil Perikanan	12.170.000,00	12.170.000,00	100,00	APBD
11	Dinas Pemberdayaan Perempuan Perlindungan Anak Pengendalian Penduduk dan Keluarga Berencana				
	Program Pemberdayaan Dan Peningkatan Keluarga Sejahtera (Ks)	202.814.000,00	47.278.880,00	23,31	DAU/DAK
	Jumlah total	71.843.791.994,00	67.491.257.255,00	93,94	

6.2 Daftar Ekstrakomptabel

Kode Urusan	Nama SKPD/ Entitas	Tahun 2022 (Rp)	Penambahan (Rp)	Pengurangan (Rp)	Saldo Akhir (Rp)
1,01	Dinas Pendidikan	7.018.191.627,00	67.011.950,00	0,00	7.085.203.577,00
1,02	Dinas Kesehatan	2.734.414.067,74	0,00	0,00	2.734.414.067,74
1,02	RSUD Parenggean	19.000.000,00	0,00	0,00	19.000.000,00
1,02	RSUD dr. Murjani	8.506.211.534,21	872.439.973,00	0,00	9.378.651.507,21

BAB VII



BAB VII PENUTUP

Laporan keuangan disusun untuk menyediakan informasi yang relevan mengenai posisi keuangan dan seluruh transaksi yang dilakukan oleh suatu entitas pelaporan selama satu periode pelaporan. Laporan keuangan terutama digunakan untuk mengetahui nilai sumber daya ekonomi yang dimanfaatkan untuk melaksanakan kegiatan operasional pemerintahan, menilai kondisi keuangan, mengevaluasi efektifitas dan efisiensi suatu entitas pelaporan dan membantu menentukan ketaatannya terhadap peraturan perundang-undangan.

Demi mewujudkan tata kelola dan pertanggungjawaban keuangan daerah yang lebih baik serta penyajian informasi yang lebih komprehensif, Pemerintah Kabupaten Kotawaringin Timur menerapkan akuntansi berbasis akrual dalam penyusunan semua Laporan Keuangan Perangkat Daerah. Implementasi tersebut dimulai sejak tahun 2015 sebagai tindak lanjut dari amanat yang tertuang dalam paket undang-undang di bidang keuangan.

Demikian uraian pelaksanaan Anggaran Pendapatan dan Belanja Daerah Tahun Anggaran 2023, kiranya dapat dimaklumi bahwa tentu tidak seluruhnya dapat dirinci dalam Catatan atas Laporan Keuangan ini.

SAMPIT, 13 MEI 2024
BUPATI KOTAWARINGIN TIMUR

HALIKINNOR



LAMPIRAN
CATATAN ATAS LAPORAN KEUANGAN
TAHUN ANGGARAN 2023

DAFTAR ISI LAMPIRAN CALK LKPD 2023

1. Lampiran 5.1.1 - Rincian Objek Pendapatan Pajak Daerah – LRA
2. Lampiran 5.1.2 - Rincian Pendapatan Pajak Daerah – LRA per SKPD
3. Lampiran 5.1.3 - Rincian Objek Pendapatan Retribusi Daerah – LRA
4. Lampiran 5.1.4 - Pendapatan Retribusi Daerah – LRA per SKPD
5. Lampiran 5.1.5 - Rincian Pendapatan Retribusi Daerah – LRA per SKPD
6. Lampiran 5.1.6 - Rincian Objek Lain-Lain PAD Yang Sah – LRA
7. Lampiran 5.1.7 - Rincian Dana Alokasi Khusus Fisik – LRA
8. Lampiran 5.1.8 - Rincian Dana Alokasi Khusus Non Fisik – LRA
9. Lampiran 5.1.9 - Penyaluran Dana Desa dari RKUN Ke Rekening Kas Desa TA. 2023
10. Lampiran 5.1.10 - Rincian Belanja Pegawai LRA per SKPD
11. Lampiran 5.1.11 - Rincian Belanja Barang dan Jasa LRA per SKPD
12. Lampiran 5.1.12 - Rincian Belanja Hibah – LRA per SKPD
13. Lampiran 5.1.13 – Rincian Belanja Hibah – LRA
14. Lampiran 5.1.14 - Rincian Bantuan Sosial – LRA
15. Lampiran 5.1.15 - Rincian Belanja Modal – LRA per SKPD
16. Lampiran 5.1.16 – Rincian Belanja Modal Tanah – LRA per SKPD
17. Lampiran 5.1.17 - Rincian Belanja Modal Peralatan dan Mesin– LRA per SKPD
18. Lampiran 5.1.18 - Rincian Belanja Modal Gedung dan Bangunan – LRA per SKPD
19. Lampiran 5.1.19 - Rincian Belanja Modal Jalan, Irigasi dan Jaringan – LRA per SKPD
20. Lampiran 5.3.1 - Rincian Kas di Badan Layanan Umum Daerah
21. Lampiran 5.3.2 - Kas di Bendahara BOS
22. Lampiran 5.3.3 - Rincian piutang pajak daerah dan penyisihan piutang pajak daerah
23. Lampiran 5.3.4 - Rincian Piutang Retribusi dan Penyisihannya per SKPD
24. Lampiran 5.3.5 - Rincian Piutang Lainnya dan Penyisihan Piutang Lainnya per SKPD
25. Lampiran 5.3.6 - Persediaan per SKPD
26. Lampiran 5.3.7 - Rincian Aset Tetap Per Jenis dan Akumulasi Penyusutan Per SKPD
27. Lampiran 5.3.8 - Penambahan Dan Pengurangan Aset Tetap Tanah per SKPD
28. Lampiran 5.3.9 - Penambahan dan Pengurangan Aset Tetap Peralatan dan Mesin per SKPD
29. Lampiran 5.3.10 - Penambahan dan Pengurangan Aset Tetap Gedung dan Bangunan per SKPD
30. Lampiran 5.3.11 - Penambahan dan Pengurangan Aset Tetap Jalan, Irigasi dan Jaringan per SKPD
31. Lampiran 5.3.12 - Penambahan dan Pengurangan Aset Tetap Lainnya per SKPD

32. Lampiran 5.3.13 - Penambahan dan Pengurangan Aset Tetap Kontruksi Dalam Pengerjaan per SKPD
33. Lampiran 5.3.14-A - Nilai Buku Peralatan dan Mesin per SKPD
34. Lampiran 5.3.14-B - Nilai Buku Gedung dan Bangunan per SKPD
35. Lampiran 5.3.14-C - Nilai Buku Jalan, Irigasi dan Jaringan per SKPD
36. Lampiran 5.3.14-D - Nilai Buku Aset Tetap Lainnya per SKPD
37. Lampiran 5.3.15 - Penambahan dan Pengurangan Aset Lainnya - Aset Tak Berwujud
38. Lampiran 5.3.16 - Penambahan dan Pengurangan Aset Lainnya - Aset Lain-lain
39. Lampiran 5.3.17 - Rincian Utang Beban Pegawai
40. Lampiran 5.3.18 - Rincian Utang Belanja Barang dan Jasa dan Hibah dan Bantuan Keuangan
41. Lampiran 5.3.19 - Rincian Utang Jangka Pendek Lainnya (Belanja Modal)
42. Lampiran 5.4.1 - Pendapatan Asli Daerah – LO per SKPD
43. Lampiran 5.4.2 - Pendapatan Pajak Daerah – LO per SKPD
44. Lampiran 5.4.3 – Pendapatan Retribusi Daerah – LO per SKPD
45. Lampiran 5.4.4 – Hasil Pengelolaan Kekayaan Daerah Yang Dipisahkan – LO per SKPD
46. Lampiran 5.4.5 – Lain – Lain PAD Yang Sah – LO per SKPD
47. Lampiran 5.4.6 - Pendapatan Transfer – LO
48. Lampiran 5.4.7 - Pendapatan Hibah – LO
49. Lampiran 5.4.8 - Pendapatan Hibah – LO per SKPD
50. Lampiran 5.4.9 - Rincian Pendapatan Hibah – LO per SKPD
51. Lampiran 5.4.10 – Rincian Beban Pegawai – LO per SKPD
52. Lampiran 5.4.11 - Rincian Beban Barang/Persediaan – LO per SKPD
53. Lampiran 5.4.12 - Rincian Beban Jasa – LO per SKPD
54. Lampiran 5.4.13 – Rincian Beban Pemeliharaan – LO per SKPD
55. Lampiran 5.4.14 - Rincian Beban Perjalanan Dinas – LO per SKPD
56. Lampiran 5.4.15 - Rincian Beban Hibah – LO per SKPD
57. Lampiran 5.4.16 - Rincian Beban Penyusutan dan Amortisasi – LO per SKPD
58. Lampiran 5.4.17 - Rincian Beban Ekstracomtabel – LO per SKPD
59. Lampiran 5.6.1 - Rincian Koreksi Ekiutas lainnya

Lampiran

L R A

Lampiran 5.1.1
Rincian Objek Pendapatan
Pajak Daerah - LRA

Lampiran 5.1.1
Rincian Objek Pendapatan Pajak Daerah - LRA

No.	Uraian	2023			Realisasi 2022 (Rp)
		Anggaran Perubahan (Rp)	Realisasi (Rp)	%	
1	Pajak Hotel	2.900.000.000,00	2.985.200.888,00	102,94	2.754.624.352,00
2	Pajak Motel	550.000.000,00	208.918.755,00	37,99	157.104.392,00
3	Pajak Losmen	30.000.000,00	137.781.444,00	459,27	105.125.194,00
4	Pajak Gubuk Pariwisata	5.000.000,00	26.297.500,00	525,95	14.300.000,00
5	Pajak Rumah Penginapan dan Sejenisnya	15.000.000,00	77.149.168,00	514,33	32.773.362,00
	Jumlah	3.500.000.000,00	3.435.347.755,00	98,15	3.063.927.300,00
1	Pajak Restoran dan Sejenisnya	4.200.000.000,00	4.139.629.878,00	98,56	3.985.884.130,00
2	Pajak Rumah Makan dan Sejenisnya	850.000.000,00	442.790.843,00	52,09	461.062.467,00
3	Pajak Kafetaria dan Sejenisnya	850.000.000,00	1.255.908.293,00	147,75	965.993.420,00
4	Pajak Warung dan Sejenisnya	100.000.000,00	111.910.150,00	111,91	114.576.153,00
5	Pajak Jasa Boga/Katering dan Sejenisnya	1.000.000.000,00	1.583.860.961,00	158,39	1.481.722.425,00
	Jumlah	7.000.000.000,00	7.534.100.125,00	107,63	7.009.238.595,00
1	Pajak Tontonan Film	600.000.000,00	692.052.278,00	115,34	678.112.278,00
2	Pajak Diskotik, Karaoke, Klub Malam, dan Sejenisnya	800.000.000,00	1.149.238.819,00	143,65	988.923.012,00
3	Pajak Sirkus/Akrobat/Sulap	10.000.000,00	0,00	0,00	0,00
4	Pajak Permainan Biliar dan Bowling	25.000.000,00	28.854.550,00	115,42	30.295.500,00
5	Pajak Pacuan Kuda, Kendaraan Bermotor, dan Permainan Ketangkasan	875.000.000,00	840.022.300,00	96,00	524.528.500,00
6	Pajak Panti Pijat, Refleksi, Mandi Uap/Spa dan Pusat Kebugaran (Fitness Center)	180.000.000,00	201.842.111,00	112,13	212.975.777,00
7	Pajak Pertandingan Olahraga	10.000.000,00	9.105.000,00	91,05	10.472.300,00
8	Pajak Hiburan Anak-Anak	-	-	0,00	-
	Jumlah	2.500.000.000,00	2.921.115.058,00	116,84	2.445.307.367,00
1	Pajak Reklame Papan/Billboard/Videotron/Megatron	670.000.000,00	484.177.840,00	72,27	558.174.545,00
2	Pajak Reklame Kain	100.000.000,00	64.539.605,00	64,54	54.695.420,00
3	Pajak Reklame Melekat/Stiker	50.000,00	0,00	0,00	0,00
4	Pajak Reklame Berjalan	29.900.000,00	165.257.400,00	552,70	137.904.300,00
5	Pajak Reklame Udara	200.000.000,00	576.505.570,00	288,25	446.430.478,00
6	Pajak Reklame Film/Slide	50.000,00	-	0,00	-
	Jumlah	1.000.000.000,00	1.290.480.415,00	129,05	1.197.204.743,00
1	Pajak Penerangan Jalan Dihasilkan Sendiri	8.500.000.000,00	13.111.101.658,00	154,25	4.028.418.572,00
2	Pajak Penerangan Jalan Sumber Lain	32.000.000.000,00	33.329.952.442,00	104,16	30.450.095.729,00
	Jumlah	40.500.000.000,00	46.441.054.100,00	114,67	34.478.514.301,00
1	Pajak Parkir	350.000.000,00	482.419.282,00	137,83	308.929.346,00
	Jumlah	350.000.000,00	482.419.282,00	137,83	308.929.346,00
1	Pajak Air Tanah	350.000.000,00	425.292.800,00	121,51	289.121.201,00
	Jumlah	350.000.000,00	425.292.800,00	121,51	289.121.201,00
1	Pajak Sarang Burung Walet	500.000.000,00	481.858.929,00	96,37	534.092.307,00
	Jumlah	500.000.000,00	481.858.929,00	96,37	534.092.307,00
1	Pajak Granit/Andesit	138.000.000,00	112.236.750,00	81,33	142.979.550,00
2	Pajak Pasir dan Kerikil	410.000.000,00	708.646.345,00	172,84	802.401.225,00
3	Pajak Tanah Serap (Fullers Earth)	700.000.000,00	1.266.820.450,00	180,97	902.495.850,00
4	Pajak Tanah Liat	2.000.000,00	754.915,00	37,75	1.063.720,00
5	Pajak Tanah Diatome	0,00	0,00	0,00	0,00
	Jumlah	1.250.000.000,00	2.088.458.460,00	167,08	1.848.940.345,00
1	Pajak Bumi dan Bangunan Pedesaan dan Perkotaan	10.500.000.000,00	11.205.363.134,00	106,72	11.325.055.532,00
	Jumlah	10.500.000.000,00	11.205.363.134,00	106,72	11.325.055.532,00

No.	Uraian	2023			Realisasi 2022 (Rp)
		Anggaran Perubahan (Rp)	Realisasi (Rp)	%	
1	BPHTB - Pemindahan Hak	19.660.866.050,00	15.432.089.798,00	78,49	14.012.065.837,00
2	BPHTB - Pemberian Hak Baru	276.480.428.000,00	99.115.183.750,00	35,85	20.918.723.816,00
	Jumlah	296.141.294.050,00	114.547.273.548,00	38,68	34.930.789.653,00
	Jumlah	363.591.294.050,00	190.852.763.606,00	52,49	97.431.120.690,00

Lampiran 5.1.2
Rincian Pendapatan Pajak
Daerah – LRA per SKPD

Lampiran 5.1.2
Rincian Pendapatan Pajak Daerah - LRA per SKPD

No.	Uraian	2023			Realisasi 2022 (Rp)
		Anggaran Perubahan (Rp)	Realisasi (Rp)	%	
1	Badan Pendapatan Daerah	363.591.294.050,00	190.852.763.606,00	52,49	97.431.120.690,00
	Jumlah	363.591.294.050,00	190.852.763.606,00	52,49	97.431.120.690,00

Lampiran 5.1.3
Rincian Objek Pendapatan
Retribusi Daerah – LRA

Lampiran 5.1.3
Rincian Objek Pendapatan Retribusi Daerah - LRA

No	Uraian	2023			Realisasi 2022 (Rp)
		Anggaran Perubahan (Rp)	Realisasi (Rp)	%	
1	Retribusi Pelayanan Kesehatan di Puskesmas	0,00	0,00	0,00	229.061.000,00
2	Retribusi Pelayanan Kesehatan di tempat Pelayanan Kesehatan Lainnya yang Sejenis	2.117.869.300,00	2.330.941.400,00	110,06	2.117.869.300,00
	Jumlah Retribusi Pelayanan Kesehatan	2.117.869.300,00	2.330.941.400,00	110,06	2.346.930.300,00
1	Retribusi Pelayanan Persampahan/Kebersihan	1.756.878.000,00	374.277.000,00	21,30	165.600.000,00
	Jumlah Retribusi Pelayanan Persampahan/kebersihan	1.756.878.000,00	374.277.000,00	21,30	165.600.000,00
1	Retribusi Penyediaan Pelayanan Parkir di Tepi Jalan Umum	2.488.865.000,00	1.731.340.500,00	69,56	1.334.602.500,00
	Jumlah Retribusi Pelayanan Parkir di Tepi Jalan Umum	2.488.865.000,00	1.731.340.500,00	69,56	1.334.602.500,00
1	Retribusi Pelataran	100.000.000,00	48.050.000,00	48,05	58.300.000,00
2	Retribusiir Los	208.438.140,00	86.400.000,00	41,45	86.342.000,00
3	Retribusi Kios	2.719.735.760,00	1.448.492.924,00	53,26	1.237.506.230,00
	Jumlah Retribusi Pelayanan Pasar	3.028.173.900,00	1.582.942.924,00	52,27	1.382.148.230,00
1	Retribusi Pengujian Kendaraan Bermotor	1.499.475.500,00	742.116.200,00	49,49	829.568.000,00
2	Retribusi PKB-Mobil Bus-Microbus	0,00	0,00	0,00	0,00
3	Retribusi PKB-Mobil Bus-bus	0,00	0,00	0,00	0,00
4	Retribusi PKB-Mobil Barang/Beban-Pick Up	0,00	0,00	0,00	0,00
5	Retribusi PKB-Mobil Barang/Beban-Light Truck	0,00	0,00	0,00	0,00
6	Retribusi PKB-Mobil Barang/Beban-Truck	0,00	0,00	0,00	0,00
	Jumlah Retribusi Pengujian Kendaraan Bermotor	1.499.475.500,00	742.116.200,00	49,49	829.568.000,00
1	Retribusi Pelayanan Pemeriksaan dan/atau Pengujian Alat Pemadam Kebakaran	105.000.000,00	43.905.000,00	41,81	29.530.000,00
	Jumlah Retribusi Pemeriksaan Alat Pemadam Kebakaran	105.000.000,00	43.905.000,00	41,81	29.530.000,00
1	Retribusi Penyediaan dan/atau Penyedotan Kakus	660.000.000,00	52.900.000,00	8,02	15.000.000,00
	Jumlah Retribusi Penyediaan dan/atau Penyedotan Kakus	660.000.000,00	52.900.000,00	8,02	15.000.000,00
1	Retribusi Pengujian Alat-alat Ukur, Takar, Timbang, dan Perlengkapannya	400.000.000,00	372.781.451,00	93,20	378.417.890,00
	Jumlah Retribusi Pelayanan Tera/Tera Ulang	400.000.000,00	372.781.451,00	93,20	378.417.890,00
1	Pemanfaatan Ruang untuk Menara Telekomunikasi - LRA	700.000.000,00	760.984.963,00	108,71	469.351.720,00
	Jumlah Retribusi Pengendalian Menara Telekomunikasi	700.000.000,00	760.984.963,00	108,71	469.351.720,00
1	Retribusi Penyewaan Tanah dan Bangunan	696.789.000,00	689.456.584,00	98,95	480.641.685,00
2	Retribusi Penyewaan Tanah	-	123.896.882,00	0,00	172.975.638,00
3	Retribusi Pemakaian Laboratorium	1.020.000.000,00	413.609.000,00	40,55	387.310.000,00
4	Retribusi Penyewaan Bangunan	-	43.750.000,00	0,00	21.500.000,00
5	Retribusi Ruang	23.656.000,00	169.517.089,00	716,59	138.182.211,00
6	Retribusi Pemakaian Kendaraan Bermotor	391.000.000,00	209.820.000,00	53,66	252.350.000,00
	Jumlah Retribusi pemakaian kekayaan daerah	2.131.445.000,00	1.650.049.555,00	77,41	1.452.959.534,00
1	Retribusi Pelayanan Penyediaan Fasilitas Lainnya di Lingkungan Terminal	0,00	0,00	0,00	0,00
	Retribusi Pelayanan Penyediaan Tempat Parkir untuk Kendaraan Penumpang dan Bus Umum	20.811.000,00	39.500.000,00	189,80	38.000.000,00
	Jumlah Retribusi Terminal	20.811.000,00	39.500.000,00	189,80	38.000.000,00
1	Retribusi Pelayanan Rumah Potong Hewan	331.196.600,00	103.150.000,00	31,14	123.305.000,00
	Jumlah Retribusi Rumah Potong Hewan	331.196.600,00	103.150.000,00	31,14	123.305.000,00
1	Retribusi Pelayanan Kepelabuhan	19.250.000,00	57.053.000,00	296,38	64.157.000,00
	Jumlah Retribusi Pelayanan Kepelabuhan	19.250.000,00	57.053.000,00	296,38	64.157.000,00
1	Retribusi Pelayanan Tempat Rekreasi dan Olahraga	50.000.000,00	11.235.000,00	22,47	6.270.000,00
	Jumlah Retribusi Tempat Rekreasi dan Olahraga	50.000.000,00	11.235.000,00	22,47	6.270.000,00
1	Pelayanan Penyebrangan Orang - LRA	0,00	0,00	-	0,00
	Jumlah Retribusi Penyebrangan Air	0,00	0,00	-	0,00

No	Uraian	2023			Realisasi 2022 (Rp)
		Anggaran Perubahan (Rp)	Realisasi (Rp)	%	
1	Retribusi Penjualan Produksi Hasil Usaha Daerah berupa Bibit atau Benih Tanaman	311.852.750,00	112.018.000,00	35,92	143.153.000,00
2	Retribusi Penjualan Produksi Hasil Usaha Daerah berupa Bibit Ternak	188.500.000,00	90.318.000,00	47,91	79.018.000,00
3	Retribusi Penjualan Produksi Hasil Usaha Daerah berupa Bibit atau Benih Ikan	165.375.000,00	74.000.000,00	44,75	60.000.000,00
	Jumlah Retribusi Penjualan Produksi Usaha Daerah	665.727.750,00	276.336.000,00	41,51	282.171.000,00
1	Retribusi Pemberian Izin Untuk Mendirikan Suatu Bangunan	0,00	0,00	0,00	3.363.451.853,00
	Jumlah Retribusi Izin Mendirikan Bangunan	0,00	0,00	0,00	3.363.451.853,00
1	Retribusi Pemberian Izin untuk melakukan Penjualan Minuman Beralkohol	264.938.100,00	86.000.000,00	32,46	115.500.000,00
	Jumlah Retribusi Izin Tempat Penjualan Minuman Beralkohol	264.938.100,00	86.000.000,00	32,46	115.500.000,00
1	Retribusi Izin Trayek untuk Menyediakan Pelayanan Angkutan Umum	1.063.000,00	0,00	-	0,00
	Jumlah Retribusi Izin Trayek untuk Menyediakan Pelayanan Angkutan Umum	1.063.000,00	0,00	-	0,00
1	Retribusi Persetujuan Bangunan Gedung	3.718.325.236,00	3.179.733.197,00	85,52	2.299.261.765,00
	Jumlah Retribusi Izin Gangguan Tempat Usaha/Kegiatan	3.718.325.236,00	3.179.733.197,00	85,52	2.299.261.765,00
	Jumlah Retribusi	19.959.018.386,00	13.395.246.190,00	67,11	11.332.772.939,00

Lampiran 5.1.4
Pendapatan Retribusi Daerah
- LRA per SKPD

Lampiran 5.1.4
Pendapatan Retribusi Daerah - LRA per SKPD

No.	Uraian	2023			Realisasi 2022 (Rp)
		Anggaran Perubahan (Rp)	Realisasi (Rp)	%	
1	Dinas Pendidikan	3.000.000,00	0,00	-	3.000.000,00
2	Dinas Kesehatan	2.140.333.300,00	2.347.852.400,00	109,70	2.360.322.300,00
3	Dinas Pekerjaan Umum, Penataan Ruang, Perumahan Rakyat dan Kawasan Pemukiman	4.225.525.236,00	3.614.738.197,00	85,55	2.765.071.765,00
4	Dinas Pemadam Kebakaran dan Penyelamatan	105.000.000,00	43.905.000,00	41,81	29.530.000,00
5	Dinas Lingkungan Hidup	3.186.878.000,00	547.101.000,00	17,17	282.900.000,00
6	Dinas Perhubungan	4.059.120.500,00	2.695.137.414,00	66,40	2.381.277.836,00
7	Dinas Komunikasi dan Informasi	700.000.000,00	760.984.963,00	108,71	469.351.720,00
8	Dinas Pemuda & Olah Raga	100.000.000,00	100.775.000,00	100,78	83.500.000,00
9	Dinas Kebudayaan dan Pariwisata	130.000.000,00	22.635.000,00	17,41	21.420.000,00
10	Dinas Perikanan	165.375.000,00	74.000.000,00	44,75	60.000.000,00
11	Dinas Pertanian	837.549.350,00	311.486.000,00	37,19	351.476.000,00
12	Dinas Perdagangan dan Perindustrian	3.693.112.000,00	2.198.143.900,00	59,52	1.989.887.995,00
13	Sekretariat Daerah	496.125.000,00	509.959.005,00	102,79	413.627.685,00
14	Badan Pendapatan Daerah	117.000.000,00	168.528.311,00	144,04	0,00
15	Badan Keuangan dan Aset Daerah	0,00	0,00	-	117.135.638,00
16	Badan Keuangan dan Aset Daerah-PPKD	0,00	0,00	-	4.272.000,00
	Jumlah	19.959.018.386,00	13.395.246.190,00	67,11	11.332.772.939,00

Lampiran 5.1.5
Rincian Pendapatan
Retribusi Daerah – LRA per
SKPD

Lampiran 5.1.5
Rincian Pendapatan Retribusi Daerah - LRA per SKPD

No	Uraian	2023			Realisasi 2022 (Rp)
		Anggaran Perubahan (Rp)	Realisasi (Rp)	%	
1	Dinas Pendidikan	3.000.000,00	0,00	-	3.000.000,00
	Retribusi Pemakaian kekayaan daerah	3.000.000,00	0,00	-	3.000.000,00
	Retribusi Penyewaan Tanah dan Bangunan	0,00	0,00	-	0,00
2	Dinas Kesehatan	2.140.333.300,00	2.347.852.400,00	109,70	2.360.322.300,00
	Retribusi Pelayanan Kesehatan	2.117.869.300,00	2.330.941.400,00	110,06	2.346.930.300,00
	Retribusi Pemakaian Kekayaan Daerah	22.464.000,00	16.911.000,00	75,28	13.392.000,00
3	Dinas Pekerjaan Umum dan PR	4.225.525.236,00	3.614.738.197,00	85,55	2.765.071.765,00
	Retribusi Pemakaian kekayaan daerah	507.200.000,00	435.005.000,00	85,77	465.810.000,00
	Retribusi Persetujuan Bangunan Gedung	3.718.325.236,00	3.179.733.197,00	85,52	0,00
	Pemberian Izin Gangguan Tempat Usaha/Kegiatan	0,00	0,00	-	2.299.261.765,00
4	Dinas Pemadam Kebakaran dan Penyelamatan	105.000.000,00	43.905.000,00	41,81	29.530.000,00
	Retribusi Pemeriksaan alat pemadam kebakaran	105.000.000,00	43.905.000,00	41,81	29.530.000,00
5	Dinas Lingkungan Hidup	3.186.878.000,00	547.101.000,00	17,17	282.900.000,00
	Retribusi Pelayanan persampahan/kebersihan	1.756.878.000,00	374.277.000,00	21,30	165.600.000,00
	Retribusi Penyediaan dan/atau Penvedotan Kakus	660.000.000,00	52.900.000,00	8,02	15.000.000,00
	Retribusi Pemakaian kekayaan daerah	770.000.000,00	119.924.000,00	15,57	102.300.000,00
6	Dinas Komunikasi dan Informatika	700.000.000,00	760.984.963,00	108,71	469.351.720,00
	Retribusi Pengendalian Menara Telekomunikasi	700.000.000,00	760.984.963,00	108,71	469.351.720,00
7	Dinas Perhubungan	4.059.120.500,00	2.695.137.414,00	66,40	2.381.277.836,00
	Retribusi Pelayanan Parkir di Tepi jalan Umum	2.488.865.000,00	1.731.340.500,00	69,56	1.334.602.500,00
	Retribusi Pengujian Kendaraan Bermotor	1.499.475.500,00	742.116.200,00	49,49	829.568.000,00
	Retribusi Pemakaian kekayaan daerah	29.656.000,00	125.127.714,00	421,93	114.950.336,00
	Retribusi Terminal	20.811.000,00	39.500.000,00	189,80	38.000.000,00
	Retribusi Pelayanan kepelabuhan	19.250.000,00	57.053.000,00	296,38	64.157.000,00
	Retribusi Izin Trayek untuk Menyediakan Pelayanan angkutan umum	1.063.000,00	0,00	-	0,00
8	Dinas Pemuda & Olah Raga	100.000.000,00	100.775.000,00	100,78	83.500.000,00
	Retribusi Pemakaian kekayaan daerah	100.000.000,00	100.775.000,00	100,78	83.500.000,00
9	Dinas Kebudayaan dan Pariwisata	130.000.000,00	22.635.000,00	17,41	21.420.000,00
	Retribusi Pemakaian kekayaan daerah	80.000.000,00	11.400.000,00	14,25	15.150.000,00
	Retribusi Tempat Rekreasi dan Olah Raga	50.000.000,00	11.235.000,00	22,47	6.270.000,00
10	Dinas Perikanan	165.375.000,00	74.000.000,00	44,75	60.000.000,00
	Retribusi Penjualan Produksi Usaha	165.375.000,00	74.000.000,00	44,75	60.000.000,00
11	Dinas Pertanian	837.549.350,00	311.486.000,00	37,19	351.476.000,00
	Retribusi Pemakaian kekayaan daerah	6.000.000,00	6.000.000,00	100,00	6.000.000,00
	Retribusi Rumah Potong hewan	331.196.600,00	103.150.000,00	31,14	123.305.000,00

No.	Uraian	2023			Realisasi 2022 (Rp)
		Anggaran Perubahan (Rp)	Realisasi (Rp)	%	
	Retribusi Penjualan Produksi Usaha	500.352.750,00	202.336.000,00	40,44	222.171.000,00
12	Dinas Perdagangan dan Perindustrian	3.693.112.000,00	2.198.143.900,00	59,52	1.989.887.995,00
	Retribusi Pelayanan Pasar	3.028.173.900,00	1.582.942.924,00	52,27	1.382.148.230,00
	Retribusi Pelayanan Tera/tera Ulang	400.000.000,00	372.781.451,00	93,20	378.417.890,00
	Retribusi Pemakaian Kekayaan Daerah	0,00	156.419.525,00	-	113.821.875,00
	Retribusi Izin Tempat Penjualan Minuman Beralkohol	264.938.100,00	86.000.000,00	32,46	115.500.000,00
13	Sekretariat Daerah	496.125.000,00	509.959.005,00	102,79	413.627.685,00
	Retribusi Pemakaian kekayaan daerah	496.125.000,00	509.959.005,00	102,79	413.627.685,00
14	Badan Keuangan dan Aset Daerah-PPKD	0,00	0,00	-	4.272.000,00
	Retribusi Penyewaan Tanah dan Bangunan	0,00	-	-	4.272.000,00
15	Bappenda	117.000.000,00	168.528.311,00	144,04	117.135.638,00
	Retribusi Pemakaian kekayaan daerah	117.000.000,00	168.528.311,00	144,04	117.135.638,00
	Jumlah	19.959.018.386,00	13.395.246.190,00	67,11	11.332.772.939,00

Lampiran 5.1.6
Rincian Objek Lain-Lain PAD
Yang Sah - LRA

Lampiran 5.1.6
Rincian Objek Lain-Lain PAD Yang Sah – LRA

No	Uraian	2023			Realisasi 2022 (Rp)
		Anggaran Perubahan (Rp)	Realisasi (Rp)	%	
1	Hasil Penjualan Peralatan dan Mesin	100.000.000,00	35.068.124,00	35,07	443.024.000,00
	Jumlah Hasil Penjualan BMD yang Tidak Dipisahkan	100.000.000,00	35.068.124,00	35,07	443.024.000,00
1	Hasil Kerja Sama Pemanfaatan BMD	0,00	0,00	-	150.280.750,00
2	Hasil Sewa BMD		3.800.000,00	-	11.604.600,00
	Jumlah Hasil Pemanfaatan BMD yang Tidak Dipisahkan	0,00	3.800.000,00	-	161.885.350,00
1	Jasa Giro pada Kas Daerah	3.242.231.100,00	1.234.470.087,00	38,07	1.398.668.803,00
2	Jasa Giro pada Kas di Bendahara	110.000.000,00	67.440.701,00	61,31	24.372.656,36
	Jumlah Penerimaan Jasa Giro	3.352.231.100,00	1.301.910.788,00	38,84	1.423.041.459,36
	Pendapatan Bunga atas Penempatan Uang Pemerintah Daerah	3.500.000.000,00	468.479.715,00	13,39	4.151,66
	Jumlah Pendapatan Bunga	3.500.000.000,00	468.479.715,00	13,39	4.151,66
1	Tuntutan Ganti Kerugian Daerah Terhadap Bendahara	500.000.000,00	1.646.252.735,28	329,25	1.836.620.837,18
	Jumlah Penerimaan atas Tuntutan Ganti Kerugian Keuangan Daerah	500.000.000,00	1.646.252.735,28	329,25	1.836.620.837,18
1	Pendapatan Denda atas Keterlambatan Pelaksanaan Pekerjaan	100.000.000,00	242.094.058,89	242,09	42.997.634,25
	Jumlah Pendapatan Denda atas Keterlambatan Pelaksanaan Pekerjaan	100.000.000,00	242.094.058,89	242,09	42.997.634,25
1	Pendapatan Denda Pajak Hotel	0,00	8.501.424,00	-	3.389.181,00
2	Pendapatan Denda Pajak Restoran	0,00	43.227.886,00	-	51.350.192,00
3	Pendapatan Denda Pajak Hiburan	0,00	1.827.038,00	-	2.014.976,00
4	Pendapatan Denda Pajak Reklame	0,00	19.288.041,00	-	19.217.961,00
5	Pendapatan Denda Pajak Penerangan Jalan	0,00	1.781.562,00	-	-
6	Pendapatan Denda Pajak Parkir	0,00	1.529.856,00	-	2.048.752,00
7	Pendapatan Denda Pajak Air Tanah	0,00	26.035.488,00	-	4.305.280,00
8	Pendapatan Denda Pajak Sarang Burung Walet	0,00	1.916.287,00	-	3.209.437,00
9	Pendapatan Denda Pajak Mineral Bukan Logam dan Batuan	0,00	39.769.293,00	-	25.309.091,00
10	Pendapatan Denda Pajak Bumi dan Bangunan Pedesaan dan Perkotaan	0,00	115.341.092,00	-	158.857.258,00
	Jumlah Pendapatan Denda Pajak Daerah	0,00	259.217.967,00	-	269.702.128,00
1	Pendapatan Denda Retribusi Jasa Umum	0,00	43.200,00	-	25.305.000,00
2	Pendapatan Denda Retribusi Perizinan Tertentu	0,00	300.000,00	-	2.220.000,00
3	Pendapatan Denda Retribusi Jasa Usaha	0,00	383.632,00	-	-
	Jumlah Pendapatan Denda Retribusi	0,00	726.832,00	-	27.525.000,00
1	Hasil Eksekusi atas Jaminan atas Pengadaan Barang/Jasa	0,00	0,00	-	124.095.318,18
	Jumlah Pendapatan Hasil Eksekusi atas Jaminan	0,00	0,00	-	124.095.318,18
1	Pendapatan Dari Pengembalian Kelebihan Pembayaran Gaji dan Tunjangan	450.000.000,00	125.544.552,00	27,90	208.673.045,00
2	Pendapatan Dari Pengembalian Kelebihan Pembayaran Perjalanan Dinas Biasa	600.000.000,00	2.890.000,00	0,48	162.173.846,00
	Jumlah Pendapatan Dari Pengembalian	1.050.000.000,00	128.434.552,00	12,23	370.846.891,00
	a. Jasa Layanan Umum RSUD dr. Murjani	0,00	0,00	-	-
	(I) Pendapatan Jasa Layanan Umum BLUD -RSUD	110.261.025.000,00	140.849.998.809,19	127,74	156.097.696.845,00
	(II) Pendapatan Hasil Kerjasama BLUD-RSUD	0,00	0,00	-	-
	(III) Pendapatan Lain-lain BLUD - RSUD	0,00	0,00	-	-
	Dinas Kesehatan				
	b. Jasa Layanan Umum RSUD Parenggean	1.486.098.785,00	1.734.697.848,00	116,73	1.482.118.563,00
	c. Jasa Layanan Umum RSUD Samuda	587.000.000,00	651.832.417	111,04	0,00
	d. Jasa Layanan Umum Puskesmas Bapinang	689.359.692,00	757.104.908,00	109,83	700.462.675,00
	e. Jasa Layanan Umum Puskesmas Samuda	1.316.400.000,00	1.186.122.734,00	90,10	1.091.444.893,00
	f. Jasa Layanan Umum Puskesmas Bagendang	961.432.200,00	939.153.642,00	97,68	791.166.800,00
	g. Jasa Layanan Umum Puskesmas Ketapang I	1.593.169.200,00	1.461.207.894,00	91,72	1.401.045.000,00
	h. Jasa Layanan Umum Puskesmas Ketapang II	2.128.512.025,00	2.451.013.080,00	115,15	2.148.836.100,00
	i. Jasa Layanan Umum Puskesmas Pasir Putih	507.561.500,00	640.568.403,00	126,21	555.235.100,00
	j. Jasa Layanan Umum Puskesmas Baamang I	1.774.983.890,00	1.711.154.188,00	96,40	1.546.855.200,00
	k. Jasa Layanan Umum Puskesmas Baamang II	1.498.162.000,00	1.818.943.945,00	121,41	1.623.537.500,00
	l. Jasa Layanan Umum Puskesmas Seba	1.440.000.000,00	1.465.754.435,00	101,79	1.497.245.700,00
	m. Jasa Layanan Umum Puskesmas Cempaka Mulia	1.411.360.126,00	1.454.212.319,00	103,04	1.345.290.350,00
	n. Jasa Layanan Umum Puskesmas Parenggean II	578.600.000,00	553.826.514,00	95,72	380.940.075,00

No	Uraian	2023			Realisasi 2022 (Rp)
		Anggaran Perubahan (Rp)	Realisasi (Rp)	%	
	o. Jasa Layanan Umum Puskesmas Kuala Kuayan	1.001.074.652,00	1.076.917.053,00	107,58	894.073.722,00
	p. Jasa Layanan Umum Puskesmas Tumbang sangai	851.237.300,00	763.609.397,00	89,71	583.989.250,00
	q. Jasa Layanan Umum Puskesmas Mentaya Seberang	772.248.000,00	625.035.808,00	80,94	348.994.009,00
	r. Jasa Layanan Umum Puskesmas Ujung Pandaran	544.056.000,00	516.144.880,00	94,87	403.915.600,00
	s. Jasa Layanan Umum Puskesmas Kota Besi	1.074.384.028,00	1.015.923.797,00	94,56	839.067.300,00
	t. Jasa Layanan Umum Puskesmas Pundu	750.840.000,00	686.713.211,00	91,46	762.633.000,00
	u. Jasa Layanan Umum Puskesmas Parenggean I	1.206.371.700,00	1.241.775.680,00	102,93	1.254.097.775,00
	v. Jasa Layanan Umum Puskesmas Tumbang Penyauhan	317.418.598,00	316.298.627,00	99,65	277.518.075,00
	x. Jasa Layanan Umum Puskesmas Tumbang Kalang	642.340.200,00	705.287.650,00	109,80	420.669.033,00
	y. Jasa Layanan Umum Puskesmas Tualan Hulu	104.798.405,00	109.707.690,00	104,68	93.353.700,00
	j. Jasa Layanan Umum Dinas Kesehatan	1.149.855.699,00	0,00	-	-
1	(D) Pendapatan Jasa Layanan Umum BLUD – LRA :	134.648.289.000,00	164.733.004.929,19	122,34	176.540.186.265,00
2	(II) Pendapatan Hasil Kerjasama BLUD - RSUD	0,00	0,00	-	0,00
3	(III) Pendapatan Lain-lain BLUD - RSUD	0,00	0,00	-	0,00
	Jumlah Pendapatan BLUD (I, II, III)	134.648.289.000,00	164.733.004.929,19	122,34	176.540.186.265,00
	Lain - lain PAD yang Sah Lainnya	0,00	0,00	-	0,00
	Jumlah Lain-Lain PAD yang Sah Lainnya	0,00	0,00	-	0,00
1	Pendapatan Dana Kapitasi JKN - LRA :				
	a. Dinas Kesehatan	0,00	0,00	-	187.102.718,00
	b. Puskesmas Ujung Pandaran	0,00	0,00	-	0,00
	c. Puskesmas Seranau	0,00	0,00	-	0,00
	d. Puskesmas Kotabesi	0,00	0,00	-	0,00
	e. Puskesmas Pundu	0,00	0,00	-	0,00
	f. Puskesmas Parenggean I	0,00	0,00	-	0,00
	g. Puskesmas Tumbang Penyauhan	0,00	0,00	-	0,00
	h. Puskesmas Tumbang Kalang	0,00	0,00	-	0,00
	i. Puskesmas Luwuk Sampun	0,00	0,00	-	0,00
	j. RSUD Samuda	0,00	0,00	-	74.130.620,00
	Jumlah Pendapatan Dana Kapitasi JKN	0,00	0,00	-	261.233.338,00
	Jumlah	143.250.520.100,00	168.818.989.701,36	117,85	181.501.162.372,63

Lampiran 5.1.7
Rincian Dana Alokasi Khusus
Fisik – LRA

Lampiran 5.1.7
Rincian Dana Alokasi Khusus Fisik - LRA

No.	Uraian	2023			Realisasi 2022 (Rp)
		Anggaran Perubahan (Rp)	Realisasi (Rp)	%	
	DAK Bidang Pendidikan				
1	DAK Fisik-Bidang Pendidikan-Reguler-PAUD	427.344.000,00	427.162.000,00	99,96	1.677.350.000,00
2	DAK Fisik-Bidang Pendidikan-Reguler-SD	7.717.087.000,00	7.547.773.453,00	97,81	10.930.838.280,00
3	DAK Fisik-Bidang Pendidikan-Reguler-SMP	7.318.325.000,00	7.025.050.926,00	95,99	21.201.650.475,00
4	DAK Fisik-Bidang Pendidikan-Reguler-SKB	0,00	0,00	-	1.001.195.000,00
	DAK Bidang Kesehatan				
5	DAK Fisik-Bidang Kesehatan dan KB-Reguler-Pengendalian Penyakit	115.754.000,00	108.558.000,00	93,78	0,00
6	DAK Fisik-Bidang Kesehatan dan KB-Reguler-Pelayanan Kefarmasian	0,00	0,00	-	3.604.093.451,00
7	DAK Fisik-Bidang Kesehatan dan KB-Penugasan-Penurunan AKI dan AKB	0,00	0,00	-	392.361.000,00
8	DAK Fisik-Bidang Kesehatan dan KB-Reguler-KB	0,00	0,00	-	611.800.000,00
9	DAK Fisik-Bidang Kesehatan dan KB-Penugasan-Penurunan Stunting (KB)	0,00	0,00	-	558.176.250,00
10	DAK Fisik-Bidang Kesehatan dan KB-Penugasan-Peningkatan Pencegahan dan Pengendalian Penyakit dan Sanitasi Total Berbasis Masyarakat	0,00	0,00	-	771.850.952,00
11	DAK Fisik-Bidang Kesehatan dan KB-Reguler-Peningkatan Kesiapan Sistem Kesehatan	5.597.200.000,00	5.391.574.716,00	96,33	4.619.857.187,00
	DAK Bidang Pertanian				
12	DAK Fisik-Bidang Pertanian-Penugasan-Pembangunan/Renovasi Sarana dan Prasarana Fisik Dasar Pembinaan Pertanian	9.282.313.000,00	8.860.670.354,00	95,46	2.569.675.000,00
	DAK Bidang Kelautan dan Perikanan				
13	DAK Fisik-Bidang Kelautan dan Perikanan-Penugasan	1.250.000.000,00	1.134.860.670,00	90,79	0,00
	DAK Bidang Perumahan dan Kawasan Permukiman				
14	DAK Fisik-Bidang Perumahan dan Permukiman-Penugasan	3.007.095.000,00	2.471.571.116,00	82,19	0,00
15	DAK Fisik-Bidang Perumahan dan Permukiman-Reguler-Penyediaan Rumah Swadaya	0,00	0,00	-	2.988.512.000,00
16	DAK Fisik-Bidang Jalan-Reguler-Jalan	0,00	0,00	-	19.007.635.756,00
18	DAK Fisik-Bidang Air Minum-Reguler	0,00	0,00	-	4.374.824.761,00
19	DAK Fisik-Bidang Sanitasi-Penugasan	0,00	0,00	-	0,00
20	DAK Fisik-Bidang Sanitasi-Reguler	0,00	0,00	-	3.614.080.000,00
21	DAK Fisik-Bidang Irigasi-Penugasan	0,00	0,00	-	3.329.209.344,00
	Jumlah	34.715.118.000,00	32.967.221.235,00	94,97	81.253.109.456,00

Lampiran 5.1.8
Rincian Dana Alokasi Khusus
Non Fisik - LRA

Lampiran 5.1.8
Rincian Dana Alokasi Khusus Non Fisik - LRA

No.	Uraian	2023			Realisasi 2022 (Rp)
		Anggaran Perubahan (Rp)	Realisasi (Rp)	%	
1	DAK Non Fisik-BOS Reguler	70.462.500.000,00	53.390.834.314,00	75,77	53.524.019.392,00
2	DAK Non Fisik-BOS Kinerja	3.285.000.000,00	2.557.500.000,00	77,85	2.200.000.000,00
3	DAK Non Fisik-TPG PNSD	75.217.141.000,00	72.680.781.800,00	96,63	66.693.339.860,00
4	DAK Non Fisik-Tamsil Guru PNSD	3.042.250.000,00	2.534.297.491,00	83,30	3.051.000.000,00
5	DAK Non Fisik-TKG PNSD	7.189.910.000,00	7.189.910.000,00	100,00	4.056.600.900,00
6	DAK Non Fisik-BOP PAUD	7.057.800.000,00	7.942.694.000,00	112,54	334.200.000,00
7	DAK Non Fisik-BOP Pendidikan Kesetaraan	1.754.600.000,00	309.300.000,00	17,63	253.300.000,00
8	DAK Non Fisik-BOP Museum dan Taman Budaya-Museum	700.000.000,00	694.252.315,00	99,18	600.167.906,00
10	DAK Non Fisik-BOKKB-BOK	6.534.333.000,00	17.130.183.707,00	262,16	0,00
11	DAK Non Fisik-BOKKB-Pengawasan Obat dan Makanan	421.592.000,00	0,00	-	-
12	DAK Non Fisik-BOKKB-Akreditasi Puskesmas	17.708.512.000,00	0,00	-	15.449.630.824,00
14	DAK Non Fisik-BOKKB-BOKB	5.314.734.000,00	3.373.482.764,00	63,47	-
15	DAK Non Fisik-PK2UKM	369.370.000,00	356.130.000,00	96,42	393.691.200,00
18	DAK Non Fisik-Fasilitasi Penanaman Modal	406.900.000,00	374.374.000,00	92,01	368.148.356,00
19	DAK Non Fisik-BOKB-KB	0,00	0,00	-	4.173.025.250,00
21	DAK Non Fisik - Dana Ketahanan Pangan dan Pertanian	663.575.000,00	658.034.000,00	99,16	182.982.350,00
	Jumlah	200.128.217.000,00	169.191.774.391,00	84,54	151.280.106.038,00

Lampiran 5.1.9

Penyaluran Dana Desa dari RKUN Ke Rekening Kas Desa TA. 2023

Lampiran 5.1.9
Penyaluran Dana Desa dari RKUN Ke Rekening Kas Desa TA. 2022

(dalam Rp)

No.	PENYALURAN KE DESA	PAGU DESA	PENYALURAN			TOTAL PENYALURAN	SISA	% Penyaluran (Dari Pagu)
			TAHAP I	TAHAP II	TAHAP III			
1	Agung Mulya	748.173.000,00	310.851.900,00	224.451.900,00	352.511.200,00	887.815.000,00	(139.642.000,00)	118,66%
2	Baampah	766.729.000,00	420.818.700,00	230.018.700,00	115.891.600,00	766.729.000,00	-	100,00%
3	Babaung	936.866.000,00	421.459.800,00	281.059.800,00	234.346.400,00	936.866.000,00	-	100,00%
4	Babirah	825.356.000,00	427.606.800,00	247.606.800,00	289.784.400,00	964.998.000,00	(139.642.000,00)	116,92%
5	Bagendang Hilir	929.255.000,00	437.176.500,00	278.776.500,00	248.302.000,00	964.255.000,00	(35.000.000,00)	103,77%
6	Bagendang Hulu	859.505.000,00	430.651.500,00	257.851.500,00	171.002.000,00	859.505.000,00	-	100,00%
7	Bagendang Permai	817.129.000,00	446.738.700,00	245.138.700,00	125.251.600,00	817.129.000,00	-	100,00%
8	Bagendang Tengah	895.533.000,00	412.659.900,00	268.659.900,00	214.213.200,00	895.533.000,00	-	100,00%
9	Bajarau	896.502.000,00	492.150.600,00	268.950.600,00	135.400.800,00	896.502.000,00	-	100,00%
10	Bajarum	720.003.000,00	370.800.900,00	216.000.900,00	133.201.200,00	720.003.000,00	-	100,00%
11	Bamadu	907.009.000,00	426.902.700,00	272.102.700,00	347.645.600,00	1.046.651.000,00	(139.642.000,00)	115,40%
12	Bandar Agung	991.929.000,00	547.168.050,00	444.760.950,00	0,00	991.929.000,00	-	100,00%
13	Bangkaung Makmur	975.428.000,00	533.828.400,00	292.628.400,00	148.971.200,00	975.428.000,00	-	100,00%
14	Bantian	762.448.000,00	307.934.400,00	228.734.400,00	225.779.200,00	762.448.000,00	-	100,00%
15	Bapanggang Raya	842.864.000,00	418.459.200,00	252.859.200,00	171.545.600,00	842.864.000,00	-	100,00%
16	Bapeang	899.905.000,00	478.771.500,00	269.971.500,00	151.162.000,00	899.905.000,00	-	100,00%
17	Bapinang Hilir	952.423.000,00	469.326.900,00	285.726.900,00	337.011.200,00	1.092.065.000,00	(139.642.000,00)	114,66%
18	Bapinang Hilir Laut	1.167.967.000,00	530.390.100,00	350.390.100,00	426.828.800,00	1.307.609.000,00	(139.642.000,00)	111,96%
19	Bapinang Hulu	765.114.000,00	398.734.200,00	229.534.200,00	136.845.600,00	765.114.000,00	-	100,00%
20	Barunang Miri	828.648.000,00	446.594.400,00	248.594.400,00	133.459.200,00	828.648.000,00	-	100,00%
21	Basawang	1.365.847.000,00	546.554.100,00	409.754.100,00	409.538.800,00	1.365.847.000,00	-	100,00%
22	Basirih Hulu	809.767.000,00	325.730.100,00	242.930.100,00	380.748.800,00	949.409.000,00	(139.642.000,00)	117,24%
23	Batu Agung	694.416.000,00	280.324.800,00	208.324.800,00	205.766.400,00	694.416.000,00	-	100,00%
24	Batuah	834.852.000,00	448.455.600,00	250.455.600,00	275.582.800,00	974.494.000,00	(139.642.000,00)	116,73%
25	Bawan	897.168.000,00	492.350.400,00	269.150.400,00	135.667.200,00	897.168.000,00	-	100,00%
26	Beringin Agung	774.103.000,00	311.430.900,00	232.230.900,00	230.441.200,00	774.103.000,00	-	100,00%
27	Beringin Tunggul Jaya	671.264.000,00	298.579.200,00	201.379.200,00	171.305.600,00	671.264.000,00	-	100,00%
28	Bhakti Karya	706.242.000,00	384.672.600,00	211.872.600,00	109.696.800,00	706.242.000,00	-	100,00%
29	Biru Maju	876.476.000,00	356.542.800,00	262.942.800,00	256.990.400,00	876.476.000,00	-	100,00%
30	Buana Mustika	806.145.000,00	335.443.500,00	241.843.500,00	368.500.000,00	945.787.000,00	(139.642.000,00)	117,32%
31	Bukit Batu	790.793.000,00	431.637.900,00	237.237.900,00	121.917.200,00	790.793.000,00	-	100,00%
32	Bukit Harapan	711.768.000,00	335.930.400,00	213.530.400,00	162.307.200,00	711.768.000,00	-	100,00%
33	Bukit Indah	842.070.000,00	436.221.000,00	255.621.000,00	292.870.000,00	981.712.000,00	(139.642.000,00)	116,58%
34	Bukit Makmur	784.239.000,00	379.271.700,00	232.271.700,00	309.337.600,00	923.881.000,00	(139.642.000,00)	117,81%
35	Bukit Raya	1.188.625.000,00	637.387.500,00	356.587.500,00	194.650.000,00	1.188.625.000,00	-	100,00%
36	Buntut Nusa	694.571.000,00	319.971.300,00	208.371.300,00	166.228.400,00	694.571.000,00	-	100,00%
37	Camba	865.564.000,00	349.669.200,00	259.669.200,00	256.225.600,00	865.564.000,00	-	100,00%
38	Cempaka Mulia Barat	1.212.468.000,00	783.210.600,00	429.257.400,00	139.642.000,00	1.352.110.000,00	(139.642.000,00)	111,52%
39	Cempaka Mulia Timur	1.704.065.000,00	756.019.500,00	511.219.500,00	576.468.000,00	1.843.707.000,00	(139.642.000,00)	108,19%
40	Cempaka Putih	713.180.000,00	285.954.000,00	213.954.000,00	213.272.000,00	713.180.000,00	-	100,00%
41	Damar Makmur	779.951.000,00	413.985.300,00	233.985.300,00	271.622.400,00	919.593.000,00	(139.642.000,00)	117,90%
42	Eka Baharui	813.677.000,00	556.954.650,00	256.722.350,00	0,00	813.677.000,00	-	100,00%
43	Ganepo	753.368.000,00	330.410.400,00	226.010.400,00	196.947.200,00	753.368.000,00	-	100,00%
44	Gunung Makmur	788.502.000,00	430.950.600,00	236.550.600,00	121.000.800,00	788.502.000,00	-	100,00%
45	Hanaat	881.670.000,00	469.701.000,00	264.501.000,00	287.110.000,00	1.021.312.000,00	(139.642.000,00)	115,84%
46	Handil Sohor	953.650.000,00	394.095.000,00	286.095.000,00	273.460.000,00	953.650.000,00	-	100,00%
47	Hanjalipan	1.101.171.000,00	503.151.300,00	330.351.300,00	267.668.400,00	1.101.171.000,00	-	100,00%
48	Hantipan	1.091.676.000,00	511.102.800,00	327.502.800,00	253.070.400,00	1.091.676.000,00	-	100,00%
49	Jati Waringin	964.427.000,00	440.528.100,00	289.328.100,00	374.212.800,00	1.104.069.000,00	(139.642.000,00)	114,48%
50	Jaya Karet	986.833.000,00	396.849.900,00	296.049.900,00	433.575.200,00	1.126.475.000,00	(139.642.000,00)	114,15%
51	Jaya Kelapa	1.102.941.000,00	579.282.300,00	330.882.300,00	192.776.400,00	1.102.941.000,00	-	100,00%
52	Jemaras	809.623.000,00	437.286.900,00	242.886.900,00	269.091.200,00	949.265.000,00	(139.642.000,00)	117,25%
53	Kabuau	911.594.000,00	500.278.200,00	273.478.200,00	137.837.600,00	911.594.000,00	-	100,00%
54	Kandan	852.679.000,00	425.003.700,00	255.803.700,00	311.513.600,00	992.321.000,00	(139.642.000,00)	116,38%
55	Kapuk	793.936.000,00	320.980.800,00	238.180.800,00	234.774.400,00	793.936.000,00	-	100,00%
56	Karang Sari	742.147.000,00	406.244.100,00	222.644.100,00	113.258.800,00	742.147.000,00	-	100,00%
57	Karang Tunggul	1.033.501.000,00	472.050.300,00	310.050.300,00	251.400.400,00	1.033.501.000,00	-	100,00%
58	Karya Bersama	945.123.000,00	380.736.900,00	283.536.900,00	280.849.200,00	945.123.000,00	-	100,00%
59	Kawan Batu	922.075.000,00	449.422.500,00	276.622.500,00	196.030.000,00	922.075.000,00	-	100,00%
60	Kenyala	1.051.398.000,00	578.219.400,00	315.419.400,00	157.759.200,00	1.051.398.000,00	-	100,00%
61	Keruung	1.082.928.000,00	594.878.400,00	324.878.400,00	163.171.200,00	1.082.928.000,00	-	100,00%
62	Kuin Permai	882.688.000,00	354.806.400,00	264.806.400,00	263.075.200,00	882.688.000,00	-	100,00%
63	Kuluk Telawang	651.494.000,00	274.648.200,00	195.448.200,00	181.397.600,00	651.494.000,00	-	100,00%
64	Lampuyang	1.331.120.000,00	536.136.000,00	399.336.000,00	395.648.000,00	1.331.120.000,00	-	100,00%
65	Lunuk Bagantung	926.364.000,00	483.109.200,00	277.909.200,00	165.345.600,00	926.364.000,00	-	100,00%
66	Luwuk Bunter	956.387.000,00	484.916.100,00	286.916.100,00	324.196.800,00	1.096.029.000,00	(139.642.000,00)	114,60%
67	Luwuk Kowan	924.630.000,00	442.989.000,00	277.389.000,00	204.252.000,00	924.630.000,00	-	100,00%
68	Luwuk Ranggan	1.257.784.000,00	596.935.200,00	377.335.200,00	423.155.600,00	1.397.426.000,00	(139.642.000,00)	111,10%
69	Luwuk Sampun	642.830.000,00	351.249.000,00	192.849.000,00	98.732.000,00	642.830.000,00	-	100,00%
70	Makarti Jaya	687.128.000,00	353.738.400,00	206.138.400,00	127.251.200,00	687.128.000,00	-	100,00%
71	Mawjalin	651.638.000,00	278.291.400,00	195.491.400,00	177.855.200,00	651.638.000,00	-	100,00%
72	Mekar Jaya	784.822.000,00	336.246.600,00	235.446.600,00	352.770.800,00	924.464.000,00	(139.642.000,00)	117,79%
73	Mekar Sari	1.090.005.000,00	438.601.500,00	327.001.500,00	464.044.000,00	1.229.647.000,00	(139.642.000,00)	112,81%
74	Merah	778.202.000,00	420.660.600,00	233.460.600,00	124.080.800,00	778.202.000,00	-	100,00%
75	Mulya Agung	710.183.000,00	389.544.900,00	213.054.900,00	107.673.200,00	710.183.000,00	-	100,00%
76	Natai Baru	801.778.000,00	395.333.400,00	240.533.400,00	165.911.200,00	801.778.000,00	-	100,00%
77	Pahirangan	653.779.000,00	325.733.700,00	196.133.700,00	131.911.600,00	653.779.000,00	-	100,00%
78	Palangan	865.778.000,00	439.733.400,00	259.733.400,00	166.311.200,00	865.778.000,00	-	100,00%
79	Pamalian	824.880.000,00	409.464.000,00	247.464.000,00	167.952.000,00	824.880.000,00	-	100,00%
80	Pantai Harapan	1.544.635.000,00	736.990.500,00	463.390.500,00	344.254.000,00	1.544.635.000,00	-	100,00%
81	Pantap	1.012.940.000,00	519.882.000,00	303.882.000,00	189.176.000,00	1.012.940.000,00	-	100,00%
82	Parebok	1.008.883.000,00	410.664.900,00	302.664.900,00	295.553.200,00	1.008.883.000,00	-	100,00%
83	Parit	855.495.000,00	469.048.500,00	256.648.500,00	129.798.000,00	855.495.000,00	-	100,00%
84	Patai	1.232.906.000,00	632.671.800,00	369.871.800,00	370.004.400,00	1.372.548.000,00	(139.642.000,00)	111,33%
85	Pelangsian	1.317.456.000,00	866.455.200,00	451.000.800,00	0,00	1.317.456.000,00	-	100,00%
86	Pelantaran	911.019.000,00	636.758.550,00	274.260.450,00	0,00	911.019.000,00	-	100,00%
87	Pemantang	1.016.543.000,00	409.362.900,00	304.962.900,00	302.217.200,00	1.016.543.000,00	-	100,00%
88	Penda Durian	684.407.000,00	342.122.100,00	205.322.100,00	136.962.800,00	684.407.000,00	-	100,00%
89	Penyaguan	820.088.000,00	422.426.400,00	246.026.400,00	291.277.200,00	959.730.000,00	(139.642.000,00)	117,03%
90	Penyang	1.086.024.000,00						

No.	PENYALURAN KE DESA	PAGU DESA	PENYALURAN			TOTAL PENYALURAN	SISA	% Penyaluran (Dari Pagu)
			TAHAP I	TAHAP II	TAHAP III			
92	Pundu	1.215.501.000,00	849.375.450,00	366.125.550,00	0,00	1.215.501.000,00	-	100,00%
93	Rantau Kalang	723.237.000,00	360.971.100,00	216.971.100,00	284.936.800,00	862.879.000,00	(139.642.000,00)	119,31%
94	Rantau Sawang	707.211.000,00	388.563.300,00	212.163.300,00	106.484.400,00	707.211.000,00	-	100,00%
95	Rantau Suang	640.222.000,00	350.466.600,00	192.066.600,00	97.688.800,00	640.222.000,00	-	100,00%
96	Rantau Tampang	705.651.000,00	384.495.300,00	211.695.300,00	249.102.400,00	845.293.000,00	(139.642.000,00)	119,79%
97	Rasau Tumbuh	786.881.000,00	315.264.300,00	236.064.300,00	375.194.400,00	926.523.000,00	(139.642.000,00)	117,75%
98	Rawa Sari	656.330.000,00	358.899.000,00	196.899.000,00	100.532.000,00	656.330.000,00	-	100,00%
99	Regei Lestari	926.552.000,00	382.365.600,00	277.965.600,00	266.220.800,00	926.552.000,00	-	100,00%
100	Rubung Buyung	797.217.000,00	437.165.100,00	239.165.100,00	260.528.800,00	936.859.000,00	(139.642.000,00)	117,52%
101	Samuda Besar	801.977.000,00	323.393.100,00	240.593.100,00	237.990.800,00	801.977.000,00	-	100,00%
102	Samuda Kecil	797.190.000,00	321.957.000,00	239.157.000,00	375.718.000,00	936.832.000,00	(139.642.000,00)	117,52%
103	Santilik	888.633.000,00	356.589.900,00	266.589.900,00	265.453.200,00	888.633.000,00	-	100,00%
104	Sari Harapan	947.070.000,00	464.121.000,00	284.121.000,00	198.828.000,00	947.070.000,00	-	100,00%
105	Satiruk	1.057.841.000,00	468.552.300,00	317.352.300,00	271.936.400,00	1.057.841.000,00	-	100,00%
106	Satiung	1.064.646.000,00	477.793.800,00	319.393.800,00	267.458.400,00	1.064.646.000,00	-	100,00%
107	Sebabi	1.456.845.000,00	849.980.250,00	606.864.750,00	0,00	1.456.845.000,00	-	100,00%
108	Sebamban	933.721.000,00	373.716.300,00	280.116.300,00	419.530.400,00	1.073.363.400,00	(139.642.000,00)	114,96%
109	Sebungsu	740.905.000,00	402.271.500,00	222.271.500,00	116.362.000,00	740.905.000,00	-	100,00%
110	Sei Ijum Raya	823.999.000,00	347.999.700,00	247.199.700,00	368.441.600,00	963.641.600,00	(139.642.000,00)	116,95%
111	Selucing	672.203.000,00	270.060.900,00	201.660.900,00	200.481.200,00	672.203.000,00	-	100,00%
112	Seragam Jaya	649.910.000,00	338.973.000,00	194.973.000,00	115.964.000,00	649.910.000,00	-	100,00%
113	Serambut	969.811.000,00	413.343.300,00	290.943.300,00	265.524.400,00	969.811.000,00	-	100,00%
114	Simpur	657.297.000,00	283.589.100,00	197.189.100,00	176.518.800,00	657.297.000,00	-	100,00%
115	Soren	810.276.000,00	419.482.800,00	243.082.800,00	147.710.400,00	810.276.000,00	-	100,00%
116	Sudan	756.194.000,00	414.058.200,00	226.858.200,00	254.919.600,00	895.836.000,00	(139.642.000,00)	118,47%
117	Sumber Makmur	802.003.000,00	438.600.900,00	240.600.900,00	122.801.200,00	802.003.000,00	-	100,00%
118	Sumber Makmur	751.417.000,00	301.025.100,00	225.425.100,00	224.966.800,00	751.417.000,00	-	100,00%
119	Sumber Makmur	847.598.000,00	340.679.400,00	254.279.400,00	252.639.200,00	847.598.000,00	-	100,00%
120	Sungai Hanya	862.978.000,00	384.893.400,00	258.893.400,00	219.191.200,00	862.978.000,00	-	100,00%
121	Sungai Paring	807.166.000,00	436.549.800,00	242.149.800,00	268.108.400,00	946.808.000,00	(139.642.000,00)	117,30%
122	Sungai Puring	757.273.000,00	414.381.900,00	227.181.900,00	115.709.200,00	757.273.000,00	-	100,00%
123	Sungai Ubar Mandiiri	899.794.000,00	485.938.200,00	269.938.200,00	143.917.600,00	899.794.000,00	-	100,00%
124	Tanah Haluan	750.119.000,00	412.235.700,00	225.035.700,00	112.847.600,00	750.119.000,00	-	100,00%
125	Tanah Putih	814.191.000,00	445.857.300,00	244.257.300,00	124.076.400,00	814.191.000,00	-	100,00%
126	Tangar	955.463.000,00	517.038.900,00	286.638.900,00	151.785.200,00	955.463.000,00	-	100,00%
127	Tangka Robah	789.232.000,00	348.369.600,00	236.769.600,00	204.092.800,00	789.232.000,00	-	100,00%
128	Tanjung Bantar	710.145.000,00	353.443.500,00	213.043.500,00	143.658.000,00	710.145.000,00	-	100,00%
129	Tanjung Harapan	782.439.000,00	313.931.700,00	234.731.700,00	233.775.600,00	782.439.000,00	-	100,00%
130	Tanjung Jariangau	867.178.000,00	350.153.400,00	260.153.400,00	256.871.200,00	867.178.000,00	-	100,00%
131	Tanjung Jorong	749.192.000,00	411.957.600,00	224.757.600,00	112.476.800,00	749.192.000,00	-	100,00%
132	Tehang	1.090.838.000,00	510.851.400,00	327.251.400,00	252.735.200,00	1.090.838.000,00	-	100,00%
133	Telaga baru	877.088.000,00	479.126.400,00	263.126.400,00	134.835.200,00	877.088.000,00	-	100,00%
134	Terantang	772.641.000,00	332.592.300,00	231.792.300,00	208.256.400,00	772.641.000,00	-	100,00%
135	Terantang Hilir	942.464.000,00	379.939.200,00	282.739.200,00	279.785.600,00	942.464.000,00	-	100,00%
136	Tewai Hata	1.008.490.000,00	547.347.000,00	302.547.000,00	158.596.000,00	1.008.490.000,00	-	100,00%
137	Tinduk	793.957.000,00	356.987.100,00	238.187.100,00	198.782.800,00	793.957.000,00	-	100,00%
138	Tri Buana	803.932.000,00	334.779.600,00	241.179.600,00	227.972.800,00	803.932.000,00	-	100,00%
139	Tukang Langit	885.768.000,00	370.130.400,00	265.730.400,00	249.907.200,00	885.768.000,00	-	100,00%
140	Tumbang Bajanei	679.911.000,00	290.373.300,00	203.973.300,00	185.564.400,00	679.911.000,00	-	100,00%
141	Tumbang Batu	1.026.963.000,00	563.688.900,00	308.088.900,00	155.185.200,00	1.026.963.000,00	-	100,00%
142	Tumbang Boloi	954.210.000,00	394.263.000,00	286.263.000,00	273.684.000,00	954.210.000,00	-	100,00%
143	Tumbang Gagu	698.088.000,00	375.026.400,00	209.426.400,00	113.635.200,00	698.088.000,00	-	100,00%
144	Tumbang Getas	837.410.000,00	337.623.000,00	251.223.000,00	248.564.000,00	837.410.000,00	-	100,00%
145	Tumbang Hejan	695.872.000,00	374.361.600,00	208.761.600,00	112.748.800,00	695.872.000,00	-	100,00%
146	Tumbang Kalang	859.166.000,00	470.149.800,00	257.749.800,00	131.266.400,00	859.166.000,00	-	100,00%
147	Tumbang Kaminting	934.137.000,00	399.041.100,00	280.241.100,00	254.854.800,00	934.137.000,00	-	100,00%
148	Tumbang Kania	1.014.444.000,00	426.733.200,00	304.333.200,00	283.377.600,00	1.014.444.000,00	-	100,00%
149	Tumbang Koling	760.610.000,00	415.383.000,00	228.183.000,00	117.044.000,00	760.610.000,00	-	100,00%
150	Tumbang Mangkup	1.026.513.000,00	412.353.900,00	307.953.900,00	306.205.200,00	1.026.513.000,00	-	100,00%
151	Tumbang Manya	727.445.000,00	347.833.500,00	218.233.500,00	161.378.000,00	727.445.000,00	-	100,00%
152	Tumbang Mujam	717.064.000,00	315.919.200,00	215.119.200,00	186.025.600,00	717.064.000,00	-	100,00%
153	Tumbang Ngahan	691.434.000,00	365.830.200,00	207.430.200,00	118.173.600,00	691.434.000,00	-	100,00%
154	Tumbang Panyahuan	1.106.532.000,00	583.959.600,00	331.959.600,00	190.612.800,00	1.106.532.000,00	-	100,00%
155	Tumbang Payang	997.096.000,00	536.728.800,00	299.128.800,00	161.238.400,00	997.096.000,00	-	100,00%
156	Tumbang Puan	750.471.000,00	412.341.300,00	225.141.300,00	112.988.400,00	750.471.000,00	-	100,00%
157	Tumbang Ramei	926.163.000,00	396.648.900,00	277.848.900,00	251.665.200,00	926.163.000,00	-	100,00%
158	Tumbang Saluang	1.105.597.000,00	504.479.100,00	331.679.100,00	269.438.800,00	1.105.597.000,00	-	100,00%
159	Tumbang Sangai	728.995.000,00	369.898.500,00	218.698.500,00	140.398.000,00	728.995.000,00	-	100,00%
160	Tumbang Sapia	833.777.000,00	336.533.100,00	250.133.100,00	247.110.800,00	833.777.000,00	-	100,00%
161	Tumbang Sapiri	813.567.000,00	330.470.100,00	244.070.100,00	378.668.800,00	953.209.000,00	(139.642.000,00)	117,16%
162	Tumbang Sepayang	745.930.000,00	407.379.000,00	223.779.000,00	114.772.000,00	745.930.000,00	-	100,00%
163	Tumbang Tawan	877.552.000,00	454.065.600,00	263.265.600,00	160.220.800,00	877.552.000,00	-	100,00%
164	Tumbang Tilap	839.527.000,00	446.258.100,00	251.858.100,00	141.410.800,00	839.527.000,00	-	100,00%
165	Tumbang Torung	1.245.885.000,00	676.165.500,00	373.765.500,00	195.954.000,00	1.245.885.000,00	-	100,00%
166	Ujung Pandaran	1.519.650.000,00	610.695.000,00	455.895.000,00	453.060.000,00	1.519.650.000,00	-	100,00%
167	Waringin Agung	691.602.000,00	380.280.600,00	207.480.600,00	103.840.800,00	691.602.000,00	-	100,00%
168	Wonosari	991.317.000,00	401.795.100,00	297.395.100,00	292.126.800,00	991.317.000,00	-	100,00%
		149.075.731.000,00		Jumlah		153.858.559.000,00	-4.782.828.000,00	103,21%

Lampiran 5.1.10
Rincian Belanja Pegawai LRA
per SKPD

Lampiran 5.1.10
Rincian Belanja Pegawai LRA per SKPD

No.	Uraian	2023			Realisasi 2022 (Rp)
		Anggaran Perubahan (Rp)	Realisasi (Rp)	%	
1	Dinas Pendidikan	485.036.324.554,00	382.891.983.137,00	78,94	320.425.594.452,00
2	Dinas Kesehatan	178.583.773.143,00	158.692.817.303,00	88,86	125.247.198.975,00
3	Dinas Pekerjaan Umum, Penataan Ruang, Perumahan Rakyat dan Kawasan Pemukiman	12.229.260.746,00	8.414.054.470,00	68,80	8.252.592.707,00
4	Badan Kesatuan Bangsa dan Politik	3.989.559.979,00	3.390.067.732,00	84,97	3.007.245.337,00
5	Satuan Polisi Pamong Praja	7.699.374.352,00	6.916.333.980,00	89,83	6.385.442.107,00
6	Badan Penanggulangan Bencana Daerah	3.666.855.460,00	2.861.109.623,00	78,03	2.754.800.511,00
7	Dinas Permadam Kebakaran & penyelamatan	7.962.250.211,00	5.469.795.498,00	68,70	3.845.288.325,00
8	Dinas Sosial	4.128.849.786,00	3.270.351.269,00	79,21	3.005.973.002,00
9	Dinas Tenaga Kerja dan Transmigrasi	6.073.971.978,00	4.976.725.642,00	81,94	4.510.344.470,00
10	Dinas Pemberdayaan Perempuan, Perlindungan Anak, Pengendalian Penduduk dan Keluarga Berencana	5.374.188.374,00	3.998.973.562,00	74,41	3.847.603.647,00
11	Dinas Ketahanan pangan	3.005.575.146,00	2.297.313.803,00	76,44	2.076.447.249,00
12	Dinas Lingkungan Hidup	7.387.035.561,00	5.790.722.186,00	78,39	5.813.884.024,00
13	Dinas Kependudukan dan Pencatatan Sipil	5.083.720.742,00	4.023.113.767,00	79,14	3.461.833.599,00
14	Dinas Pembedayaan Masyarakat dan Desa	6.266.264.843,00	5.455.846.185,00	87,07	4.921.323.692,00
15	Dinas Perhubungan	7.119.105.062,00	5.722.893.295,00	80,39	4.970.654.447,00
16	Dinas Komunikasi dan Informatika	3.971.556.856,00	3.187.178.870,00	80,25	2.917.469.864,00
17	Dinas Koperasi, Usaha Kecil & menengah	3.418.972.028,00	3.056.151.737,00	89,39	2.626.912.865,00
18	Dinas Penanaman Modal dan Pelayanan Terpadu Satu Pintu	6.165.821.611,00	4.696.346.726,00	76,17	4.200.915.985,00
19	Dinas Pemuda & Olah Raga	4.722.244.947,00	3.925.334.265,00	83,12	3.745.151.076,00
20	Dinas Kebudayaan dan Pariwisata	5.552.907.775,00	4.069.512.128,00	73,29	4.005.834.442,00
21	Dinas Perpustakaan & kearsipan	3.171.946.855,00	2.164.243.243,00	68,23	2.484.881.586,00
22	Dinas Perikanan	4.715.062.002,00	4.049.523.818,00	85,88	3.625.281.670,00
23	Dinas Pertanian	24.072.383.234,00	16.661.824.443,00	69,22	15.420.876.264,00
24	Dinas Perdagangan & Perindustrian	7.189.370.782,00	5.355.263.073,00	74,49	5.198.689.130,00
25	Sekretariat Daerah	21.439.510.160,00	17.686.401.389,00	82,49	15.995.320.193,00
26	Sekretariat DPRD	30.567.394.363,00	28.291.925.208,00	92,56	28.141.286.469,00
27	Kec. MB Ketapang	5.991.216.815,00	5.504.350.509,00	91,87	5.149.772.012,00
28	Kec. Baamang	6.697.634.290,00	6.005.141.990,00	89,66	5.531.325.807,00
29	Kec. Mentaya Hilir Selatan	2.665.235.667,00	2.206.236.062,00	82,78	1.937.895.672,00
30	Kec. Pulau Hanaut	2.257.341.170,00	1.515.733.495,00	67,15	1.457.415.466,00
31	Kec. Mentaya Hilir Utara	2.190.897.254,00	1.721.877.560,00	78,59	1.843.911.328,00
32	Kec. Kota Besi	3.256.705.932,00	2.898.157.352,00	88,99	2.527.062.134,00
33	Kec. Cempaga	2.308.531.852,00	1.752.766.311,00	75,93	1.574.713.306,00
34	Kec. Parenggean	2.619.547.356,00	2.192.202.684,00	83,69	2.013.603.182,00
35	Kec. Mentaya Hulu	2.250.491.103,00	2.074.999.978,00	92,20	1.912.393.524,00
36	Kec. Antang Kalang	1.992.266.472,00	1.554.936.514,00	78,05	1.393.941.468,00
37	Kec. Seranau	2.637.256.826,00	2.281.796.408,00	86,52	2.073.206.392,00
38	Kec. Teluk Sampit	1.656.806.292,00	1.229.617.243,00	74,22	1.192.730.896,00
39	Kec. Cempaga Hulu	2.070.737.480,00	1.452.010.671,00	70,12	1.378.425.464,00
40	Kec. Telawang	2.092.249.958,00	1.604.746.028,00	76,70	1.538.520.984,00
41	Kec. Bukit Santuai	1.995.890.506,00	1.186.686.654,00	59,46	1.326.893.146,00
42	Kec. Tualan Hulu	2.080.057.756,00	1.874.970.122,00	90,14	1.721.880.757,00
43	Kec. Telaga Antang	1.979.068.644,00	1.530.636.818,00	77,34	1.531.220.843,00
44	Inspektorat	5.927.377.581,00	5.098.809.067,00	86,02	3.757.750.374,00
45	Badan Perencanaan Pembangunan, Penelitian dan Pengembangan Daerah	6.491.960.134,00	5.130.422.651,00	79,03	4.536.097.372,00
46	Badan Keuangan dan Aset Daerah	7.501.629.135,00	6.450.217.068,00	85,98	6.355.060.436,00
47	Badan Pendapatan Daerah	10.515.958.325,00	9.434.592.863,00	89,72	7.412.598.950,00
48	Badan Kepegawaian dan Pengembangan Sumber Daya Manusia	6.916.306.535,00	5.551.215.847,00	80,26	4.868.974.943,00
	Jumlah	942.688.447.633,00	767.567.930.247,00	81,42	653.924.240.544,00

Lampiran 5.1.11
Rincian Belanja Barang dan
Jasa LRA per SKPD

Lampiran 5.1.11
Rincian Belanja Barang dan Jasa LRA per SKPD

No.	Uraian	2023			Realisasi 2022 (Rp)
		Anggaran Perubahan (Rp)	Realisasi (Rp)	%	
1	Dinas Pendidikan	116.529.987.149,00	99.541.520.959,05	85,42	96.112.462.089,23
2	Dinas Kesehatan	72.525.447.199,00	68.828.232.424,00	94,90	64.302.732.681,00
3	RSUD dr. Murjani	200.548.231.700,00	175.914.618.924,98	87,72	162.742.521.429,76
4	RSUD Parenggean	5.882.188.900,00	4.178.777.543,40	71,04	3.660.684.047,60
5	RSUD Samuda	2.600.180.000,00	2.118.368.404,00	81,47	1.682.525.404,00
6	Puskesmas Ujung Pandaran	1.202.492.300,00	746.446.221,00	62,07	987.478.382,81
7	Puskesmas Bapinang	1.620.138.578,00	1.365.183.507,00	84,26	1.545.716.387,00
8	Puskesmas Samuda	2.030.457.793,00	1.661.764.294,00	81,84	1.785.008.850,00
9	Puskesmas Ketapang	1.757.476.406,00	1.613.592.161,00	91,81	1.655.567.554,00
10	Puskesmas Ketapang-I	2.459.384.568,00	2.143.616.890,00	87,16	2.263.678.980,00
11	Puskesmas Ketapang-II	3.136.599.217,00	2.864.262.964,00	91,32	2.687.332.814,00
12	Puskesmas Pasir Putih	1.365.033.233,00	1.276.768.241,00	93,53	1.310.418.995,00
13	Puskesmas Baamang -I	2.637.980.560,00	2.194.309.907,00	83,18	2.149.571.897,00
14	Puskesmas Baamang -II	2.448.826.251,00	2.119.254.380,00	86,54	2.322.524.973,00
15	Puskesmas Mentaya Seberang	1.410.795.000,00	1.242.467.816,00	88,07	1.269.649.959,00
16	Puskesmas Kota Besi	1.956.895.920,00	1.753.594.986,20	89,61	1.606.351.396,00
17	Puskesmas Sebabi	2.505.621.898,00	2.265.805.192,70	90,43	2.296.877.012,00
18	Puskesmas Cempaka Mulia	2.252.217.468,00	1.909.371.545,00	84,78	2.387.117.959,00
19	Puskesmas Pundu	1.574.747.865,00	1.256.105.287,00	79,77	1.382.245.711,00
20	Puskesmas Parenggean-I	2.077.579.821,00	2.022.446.670,00	97,35	1.949.153.869,00
21	Puskesmas Parenggean-II	1.392.168.312,00	1.166.480.866,00	83,79	1.246.182.408,00
22	Puskesmas Tualan Hulu	1.267.699.607,00	717.224.770,00	56,58	939.471.995,00
23	Puskesmas Kuala Kuayan	2.232.748.617,00	1.516.961.425,00	67,94	1.880.084.069,00
24	Puskesmas Tumbang Penyauhan	1.716.843.228,00	1.466.805.067,50	85,44	1.508.977.180,44
25	Puskesmas Tumbang Sangai	2.269.533.555,00	1.522.695.227,00	67,09	1.482.425.393,00
26	Puskesmas Tumbang Kalang	2.080.941.632,00	1.004.032.500,00	48,25	1.280.212.500,00
27	Laboratorium Kesehatan Daerah	2.443.149.634,00	2.213.319.786,36	90,59	2.430.246.483,00
28	Gudang Farmasi	158.500.000,00	157.268.400,00	99,22	155.096.942,00
29	Dinas Pekerjaan Umum, Penataan Ruang, Perumahan Rakyat dan Kawasan Pemukiman	35.064.967.789,00	22.194.928.378,00	63,30	26.225.276.580,00
30	Badan Kesatuan Bangsa dan Politik	6.228.731.050,00	5.151.152.808,00	82,70	2.663.022.400,00
31	Satuan Polisi Pamong Praja	5.401.105.106,00	4.971.474.862,00	92,05	4.433.137.505,00
32	Badan Penanggulangan Bencana Daerah	4.264.541.528,00	3.084.441.131,00	72,33	2.805.788.385,00
33	Dinas Permadam Kebakaran & penyelamatan	4.526.781.072,00	4.295.835.295,00	94,90	4.591.695.913,00
34	Dinas Sosial	3.372.451.811,00	2.328.146.565,00	69,03	2.306.699.715,00
35	Dinas Tenaga Kerja dan Transmigrasi	2.555.526.455,00	2.330.545.346,00	91,20	2.356.187.251,00
36	Dinas Pemberdayaan Perempuan, Perlindungan Anak, Pengendalian Penduduk dan Keluarga Berencana	8.504.675.270,00	6.657.149.022,00	78,28	6.738.447.116,00
37	Dinas Ketahanan pangan	2.612.071.658,00	2.212.313.279,00	84,70	1.985.849.335,00
38	Dinas Lingkungan Hidup	12.313.976.679,00	11.654.209.825,50	94,64	14.875.218.591,00
39	Dinas Kependudukan dan Pencatatan Sipil	4.849.418.569,00	3.757.138.652,00	77,48	3.486.509.644,00
40	Dinas Pembedayaan Masyarakat dan Desa	9.385.730.034,00	8.510.942.758,00	90,68	4.119.189.860,00
41	Dinas Perhubungan	12.494.716.928,00	11.610.460.955,00	92,92	11.770.251.626,00
42	Dinas Komunikasi dan Informatika	8.528.980.856,00	7.701.826.221,00	90,30	7.426.520.336,00
43	Dinas Koperasi, Usaha Kecil & menengah	2.339.803.628,00	1.816.423.167,00	77,63	1.619.651.197,00
44	Dinas Penanaman Modal dan Pelayanan Terpadu Satu Pintu	9.242.864.596,00	6.511.715.520,00	70,45	4.630.858.438,00
45	Dinas Pemuda & Olah Raga	2.966.931.592,00	2.842.619.821,00	95,81	3.330.112.250,00
46	Dinas Kebudayaan dan Pariwisata	3.554.390.072,00	3.180.390.578,00	89,48	3.293.791.356,00
47	Dinas Perpustakaan & kearsipan	1.990.311.286,00	1.857.591.421,00	93,33	1.809.334.612,00
48	Dinas Perikanan	2.285.100.961,00	2.163.306.275,00	94,67	2.214.951.688,00
49	Dinas Pertanian	14.080.735.792,00	12.194.879.077,00	86,61	6.985.134.392,00
50	Dinas Perdagangan & Perindustrian	6.703.883.919,00	6.249.846.845,00	93,23	5.153.430.285,00
51	Sekretariat Daerah	42.280.476.202,00	36.101.629.985,00	85,39	33.924.463.951,00
52	Sekretariat DPRD	33.508.597.197,00	27.384.337.028,00	81,72	34.461.331.587,00
53	Kec. MB Ketapang	4.240.093.251,00	3.810.317.997,00	89,86	4.405.711.998,00
54	Kec. Baamang	4.482.423.430,00	4.222.534.284,00	94,20	3.945.049.252,00
55	Kec. MH. Selatan	2.012.057.276,00	1.876.833.795,00	93,28	1.852.824.328,00

No.	Uraian	2023			Realisasi 2022 (Rp)
		Anggaran Perubahan (Rp)	Realisasi (Rp)	%	
56	Kec. Pulau Hanaut	2.002.263.974,00	1.526.583.769,00	76,24	1.214.077.489,00
57	Kec. MH Utara	1.408.679.552,00	1.222.085.233,00	86,75	2.069.283.621,00
58	Kec. Kota Besi	2.218.301.275,00	2.204.701.322,00	99,39	1.825.817.156,00
59	Kec. Cempaga	1.477.499.580,00	1.214.460.809,00	82,20	1.152.080.601,00
60	Kec. Parenggean	4.300.327.167,00	4.176.294.727,00	97,12	2.164.263.839,00
61	Kec. Mentaya Hulu	1.225.363.793,00	1.179.596.397,00	96,26	1.245.385.006,00
62	Kec. Antang Kalang	1.602.102.730,00	1.575.885.731,00	98,36	1.498.263.089,00
63	Kec. Seranau	1.944.781.820,00	1.823.337.328,00	93,76	1.619.466.858,00
64	Kec. Teluk Sampit	1.521.522.887,00	944.637.087,00	62,08	914.053.190,00
65	Kec. Cempaga Hulu	1.555.072.584,00	1.501.824.043,00	96,58	1.329.413.653,00
66	Kec. Telawang	1.584.382.124,00	1.230.855.509,00	77,69	1.085.878.171,00
67	Kec. Bukit Santuai	1.775.125.182,00	1.607.517.012,00	90,56	1.490.223.662,00
68	Kec. Tualan Hulu	1.491.089.600,00	1.486.404.537,00	99,69	1.492.921.237,00
69	Kec. Telaga Antang	1.371.452.244,00	1.208.684.973,00	88,13	1.214.574.635,00
70	Inspektorat	6.327.615.699,00	4.929.273.321,00	77,90	4.220.925.467,00
71	Badan Perencanaan Pembangunan, Penelitian dan Pengembangan Daerah	7.055.478.858,00	5.110.602.676,00	72,43	2.752.027.865,00
72	Badan Keuangan dan Aset Daerah	16.846.548.787,00	14.189.554.507,00	84,23	10.658.895.783,00
73	Badan Pendapatan Daerah	8.016.593.080,00	6.884.135.948,00	85,87	6.416.674.666,00
74	Badan Kepegawaian dan Pengembangan Sumber Daya Manusia	8.489.530.340,00	6.384.570.085,00	75,21	7.655.358.176,00
	Jumlah	764.088.941.694,00	653.855.292.263,69	85,57	622.452.341.115,84

Lampiran 5.1.12
Rincian Belanja Hibah LRA
per SKPD

Lampiran 5.1.12
Rincian Belanja Hibah LRA per SKPD

No.	Uraian	2023			Realisasi 2022 (Rp)
		Anggaran Perubahan (Rp)	Realisasi (Rp)	%	
1	Badan Pemberdayaan Perempuan, Perlindungan Anak, Pengendalian Penduduk dan KB	550.000.000,00	550.000.000,00	100,00	0,00
2	Dinas Pemberdayaan Masyarakat dan Desa	550.000.000,00	550.000.000,00	100,00	0,00
3	Dinas Pekerjaan Umum, Penataan Ruang, Perumahan Rakyat dan Kawasan Pemukiman	1.600.000.000,00	1.599.200.000,00	99,95	3.071.837.172,00
4	Badan Kesatuan Bangsa dan Politik	22.553.915.000,00	22.553.915.000,00	100,00	2.356.113.000,00
5	Badan Penanggulangan Bencana Daerah	35.000.000,00	34.521.000,00	98,63	51.781.500,00
6	Dinas Sosial	140.000.000,00	138.811.300,00	99,15	299.580.000,00
7	Dinas Ketahanan Pangan	0,00	0,00	0,00	93.133.600,00
8	Dinas Lingkungan Hidup	0,00	0,00	0,00	323.500.000,00
9	Dinas Komunikasi dan Informatika	400.000.000,00	400.000.000,00	100,00	550.000.000,00
10	Dinas Koperasi dan Usaha Kecil dan Menengah	875.000.000,00	875.000.000,00	100,00	2.550.000.000,00
11	Dinas Pemuda dan Olahraga	27.031.247.000,00	26.855.149.383,00	99,35	11.493.502.000,00
12	Dinas Kebudayaan & Pariwisata	3.528.879.450,00	3.123.679.450,00	88,52	3.453.601.208,00
13	Dinas Perikanan	4.343.791.600,00	4.278.767.052,00	98,50	2.177.210.975,00
14	Dinas Pertanian	12.470.593.000,00	11.681.089.531,00	93,67	6.355.101.247,00
15	Sekretariat Daerah	41.448.799.600,00	34.891.356.600,00	84,18	18.531.228.750,00
16	Kecamatan MB. Ketapang	2.878.429.990,00	2.567.871.310,00	89,21	2.545.599.657,00
17	Kecamatan Baamang	1.027.397.618,00	958.827.429,00	93,33	1.010.560.619,00
18	Kecamatan Mentaya Hilir Selatan	652.071.200,00	635.979.200,00	97,53	41.180.000,00
19	Kecamatan Kota Besi	1.136.320.000,00	1.112.870.000,00	97,94	1.247.150.000,00
20	Kecamatan Seranau	0,00	0,00	0,00	79.900.000,00
	Jumlah	121.221.444.458,00	112.807.037.255,00	93,06	56.230.979.728,00

Lampiran 5.1.13
Rincian Belanja Hibah LRA

Lampiran 5.1.13
Rincian Belanja Hibah - LRA

(dalam Rp)

No.	Nama Barang/Jasa	No. SP2D	Berita Acara/NPHD	Nama Penerima/Ketua Atas Nama Organisasi/Kelompok	Jumlah Barang	Besaran Nilai (Rp)	Lokasi
A Belanja Hibah Kepada Pemerintah Pusat							
1 DINAS PEMBERDAYAAN MASYARAKAT DAN DESA							
1	Jasa Pengamanan Kegiatan Pemilihan Kepala Desa Serentak		NPHD No : 140/658/DPMD-PEMDES/V/2023 Nomor: 320/VIII/2023	Komando Distrik Militer 1015/Sampit	-	150.000.000,00	Kab. Kotawaringin Timur
2	Jasa Pengamanan Kegiatan Pemilihan Kepala Desa Serentak Tahun 2023		BAST HIBAH : 140/705/DPMD-PEMDES/DX/2023 NPHD No : 140/678/DPMD-PEMDES/V/2023 Nomor:	BAST HIBAH : 140/705/DPMD-PEMDES/DX/2023 NPHD No : 140/678/DPMD-PEMDES/V/2023	Kepolisian Resor Kotawaringin Timur	400.000.000,00	Kab. Kotawaringin Timur
3	Uang Tunai	Nomor : 0128/SP2D-LS/KESBANGPOL/2023 Tanggal : 24 November 2023	NPHD : 200.1.5.9/674/Kesbangpol - Pol/2023 Tanggal : 30 Oktober 2023 Nomor Berita Acara : 906/ 11	KPU	-	16.000.000.000,00	Jl. Jend. Sudirman No 1 Sampit
4	Uang Tunai	Nomor : 0147/SP2D-LS/KESBANGPOL/2023 Tanggal : 14 Desember 2023	NPHD : 200.1.5.9/ 573/Kesbangpol - Pol/2023 Tanggal : 30 Oktober 2023 Nomor Berita Acara : 906/ 11	BANWASLU	-	4.000.000.000,00	Jl. Jend. Sudirman No 1 Sampit
Jumlah Belanja Hibah Kepada Pemerintah Pusat						20.550.000.000,00	
B Belanja Hibah Bantuan Keuangan Kepada Partai Politik							
1 Badan Kesatuan Bangsa dan Politik							
1	Uang Tunai	Nomor : 0045/SP2D-LS/KESBANGPOL/2023 Tanggal : 19 Mei 2023	Nomor Berita Acara : 906/01/KESBANGPOL/POL/2023	Partai Demokrat	-	137.685.000	Jl. Jend. Sudirman No 1 Sampit
2		Nomor : 0053/SP2D-LS/KESBANGPOL/2023 Tanggal : 05 Juni 2023	Nomor Berita Acara : 906/02/KESBANGPOL/POL/2023	Partai Golkar	-	183.270.000	Jl. Jend. Sudirman No 1 Sampit
3		Nomor : 0055/SP2D-LS/KESBANGPOL/2023 Tanggal : 05 Juni 2023	Nomor Berita Acara : 906/03/KESBANGPOL/POL/2023	Partai Gerindra	-	158.332.500	Jl. Jend. Sudirman No 1 Sampit
4		Nomor : 0054/SP2D-LS/KESBANGPOL/2023 Tanggal : 05 Juni 2023	Nomor Berita Acara : 906/04/KESBANGPOL/POL/2023	Partai Hanura	-	55.230.000	Jl. Jend. Sudirman No 1 Sampit
5		Nomor : 0057/SP2D-LS/KESBANGPOL/2023 Tanggal : 05 Juni 2023	Nomor Berita Acara : 906/05/KESBANGPOL/POL/2023	Partai Amanat Nasional	-	160.642.500	Jl. Jend. Sudirman No 1 Sampit
6		Nomor : 0056/SP2D-LS/KESBANGPOL/2023 Tanggal : 05 Juni 2023	Nomor Berita Acara : 906/06/KESBANGPOL/POL/2023	Partai Keadilan Sejahtera	-	55.680.000	Jl. Jend. Sudirman No 1 Sampit
7		Nomor : 0060/SP2D-LS/KESBANGPOL/2023 Tanggal : 05 Juni 2024	Nomor Berita Acara : 906/07/KESBANGPOL/POL/2023	Partai Kebangkitan Bangsa	-	127.710.000	Jl. Jend. Sudirman No 1 Sampit
8		Nomor : 0061/SP2D-LS/KESBANGPOL/2023 Tanggal : 05 Juni 2025	Nomor Berita Acara : 906/08/KESBANGPOL/POL/2023	Partai Nasdem	-	85.267.500	Jl. Jend. Sudirman No 1 Sampit
9		Nomor : 0062/SP2D-LS/KESBANGPOL/2023 Tanggal : 05 Juni 2026	Nomor Berita Acara : 906/09/KESBANGPOL/POL/2023	Partai Demokrasi Indonesia Perjuangan	-	253.380.000	Jl. Jend. Sudirman No 1 Sampit
10		Nomor : 0063/SP2D-LS/KESBANGPOL/2023 Tanggal : 05 Juni 2027	Nomor Berita Acara : 906/10/KESBANGPOL/POL/2023	Partai Perindo	-	76.717.500	Jl. Jend. Sudirman No 1 Sampit
Jumlah Belanja Hibah Bantuan Keuangan Kepada Partai Politik						1.293.915.000	
C Belanja Hibah Kepada Badan,Lembaga, Organisasi Kemasyarakatan yang berbadan Hukum Indonesia							
1 DPUPRPRKP							
1	Pembangunan Tangki Septik Skala Individual di Desa Babaung Kecamatan Pulau Hanaut	0194/SP2D-LS/DPUPRPRKP/2023	-	TPS-KSM BABAUNG BERKAH	40 Unit	87.950.000,00	Kec. Pulau Hanaut
		0351/SP2D-LS/DPUPRPRKP/2023	-			158.310.000,00	
		0523/SP2D-LS/DPUPRPRKP/2023	-			105.540.000,00	
2	Pembangunan Tangki Septik Skala Individual di Desa Bapanggang Raya Kecamatan MB. Ketapang	0195/SP2D-LS/DPUPRPRKP/2023	-	TPS-KSM BAPANGGANG RAYA BERKAH	52 Unit	155.937.500,00	Kec. Mentawa Baru Ketapang
		0333/SP2D-LS/DPUPRPRKP/2023	-			280.687.500,00	
		0522/SP2D-LS/DPUPRPRKP/2023	-			187.125.000,00	
3	Pembangunan Tangki Septik Skala Individual di Kelurahan Tanah Mas Kecamatan Baamang	0193/SP2D-LS/DPUPRPRKP/2023	-	TPS-KSM TANAH MAS MAJU	52 Unit	155.912.500,00	Kec. Baamang
		0332/SP2D-LS/DPUPRPRKP/2023	-			280.642.500,00	
		0521/SP2D-LS/DPUPRPRKP/2023	-			187.095.000,00	
JUMLAH						1.599.200.000,00	
2 BADAN PENANGGULANGAN BENCANA DAERAH							
1	Mesin Pompa Pemadam	0055/SP2D-LS/BPBD/2023	360/324/BPBD.PK.I/VI/2023	Muntaha	1 Paket	34.521.000,00	Desa Satiruk
2	Selang Pemadam dan Hisap						
3	Jet Nozzle + Variable Spray						

No.	Nama Barang/Jasa	No. SP2D	Berita Acara/NPHD	Nama Penerima/Ketua Atas Nama Organisasi/Kelompok	Jumlah Barang	Besaran Nilai (Rp)	Lokasi
4	Handy Talky (HT)						
5	Baju Pemadam + Sarung Tangan + Sepatu Boot						
JUMLAH						34.521.000,00	
3 DINAS SOSIAL							
1	Belanja Hibah Uang kepada Badan dan Lembaga yang Bersifat Nirlaba, Sukarela dan Sosial yang Dibentuk Berdasarkan Peraturan Perundang-Undangan	0045/SP2D-LS/DINSOS/2023	900/3663DINSOS-PSPFM/V/2023	KARANG TARUNA KAB. KOTIM	-	82.811.300,00	JL. CUT NYAK DIEN NO.55 SAMPIT
2	Belanja Hibah Uang kepada Badan dan Lembaga yang Bersifat Nirlaba, Sukarela dan Sosial yang Dibentuk Berdasarkan Peraturan Perundang-Undangan	00144/SP2D-LS/DINSOS/2023	900/3663DINSOS-PSPFM/V/2023	KARANG TARUNA KAB. KOTIM	-	56.000.000,00	JL. CUT NYAK DIEN NO.55 SAMPIT
JUMLAH						138.811.300,00	
4 Dinas Koperasi Usaha Kecil dan Menengah							
1	Belanja Hibah dalam bentuk Uang	Nomor : 0083/SP2D-LS/DISKOPUKM/2023 Tanggal 15 Desember 2023	Berita Acara Serah terima Hibah Nomor : 519/423/DK-UKM/3/XII/2023 Tanggal 5 Desember 2023 / NPHD Nomor : 519/423/DK-UKM/3/XII/2023 Tanggal 5 Desember 2023	KAHMADNOOR/ KELOMPOK UMKM MUDA KREATIF	1 Lembaga	300.000.000,00	SK. Bupati Kabupaten Kotawaringin Timur Nomor 188.45//0504/Huk-
2	Belanja Hibah dalam bentuk Uang	Nomor : 0084/SP2D-LS/DISKOPUKM/2023 Tanggal 15 Desember 2023	Berita Acara Serah terima Hibah Nomor : 519/425/DK-UKM/3/XII/2023 Tanggal 5 Desember 2023 / NPHD Nomor : 519/426/DK-UKM/3/XII/2023 Tanggal 5 Desember 2023	MUHAMAD TAUFIK/KELOMPOK UMKM MENTAYA BERKAH	1 Lembaga	200.000.000,00	SK. Bupati Kabupaten Kotawaringin Timur Nomor 188.45//0504/Huk-
3	Belanja Hibah dalam bentuk Uang	Nomor : 0085/SP2D-LS/DISKOPUKM/2023 Tanggal 15 Desember 2023	Berita Acara Serah terima Hibah Nomor : 519/427/DK-UKM/3/XII/2023 Tanggal 5 Desember 2023 / NPHD Nomor : 519/428/DK-UKM/3/XII/2023 Tanggal 5 Desember 2023	ANDRI RIYADI / KELOMPOK UMKM BERSAMA JAYA	1 Lembaga	200.000.000,00	SK. Bupati Kabupaten Kotawaringin Timur Nomor 188.45//0504/Huk-
4	Belanja Hibah dalam bentuk Uang	Nomor : 0082/SP2D-LS/DISKOPUKM/2023 Tanggal 15 Desember 2023	Berita Acara Serah terima Hibah Nomor : 519/429/DK-UKM/3/XII/2023 Tanggal 5 Desember 2023 / NPHD Nomor : 519/430/DK-UKM/3/XII/2023 Tanggal 5 Desember 2023	EDDY SABARUDIN, Msi./LEMBAGA PENDIDIKAN PROFESIONAL QUANTUM	1 Lembaga	175.000.000,00	SK. Bupati Kabupaten Kotawaringin Timur Nomor 188.45//0504/Huk-
JUMLAH						875.000.000,00	
5 DINAS KOMINFO							
1	Uang	SP2D No: 0033/SP2D-LS/DESKOMINFO/2023	Keputusan Bupati Nomor: 188.45/0018/Huk-DESKOMINFO/2023 Tanggal 17 Mei 2023 Keputusan Bupati Nomor: 188.45/0170/Huk-DESKOMINFO/2023 Tanggal 17 Mei 2023 NPHD Nomor : 555/01/PIKP-DESKOMINFO/V/2023.	PWI (Persatuan Wartawan Indonesia) Perwakilan Kotim	-	111.750.000	Jl. Ahmad Yani Kecamatan MB. Ketapang
2	Uang	SP2D No: 00114/SP2D-LS/DESKOMINFO/2023		PWI (Persatuan Wartawan Indonesia) Perwakilan Kotim	-	170.500.000	Jl. Ahmad Yani Kecamatan MB. Ketapang
3	Uang	SP2D No: 0141/SP2D-LS/DESKOMINFO/2023		PWI (Persatuan Wartawan Indonesia) Perwakilan Kotim	-	117.750.000	Jl. Ahmad Yani Kecamatan MB. Ketapang
JUMLAH						400.000.000	
6 DISPORA							
1	Uang	0028/SP2D-LS/DISPORA/2023	188.45/0258/Huk-DISPORA/2023	KONI	-	3.000.000.000	
2	Uang	0072/SP2D-LS/DISPORA/2023	188.45/0258/Huk-DISPORA/2023	KONI	-	4.500.000.000	
3	Uang	0162/SP2D-LS/DISPORA/2023	188.45/0521/Huk-DISPORA/2023	KONI	-	7.000.000.000	
4	Uang	0154/SP2D-LS/DISPORA/2023	188.45/0500/Huk-DISPORA/2023	KONI	-	3.728.000.000	
5	Uang	0025/SP2D-LS/DISPORA/2023		KWARCAB	-	150.000.000	
6	Uang	0083/SP2D-LS/DISPORA/2023	188.45/0258/Huk-DISPORA/2023	KWARCAB	-	262.500.000	
7	Uang	0122/SP2D-LS/DISPORA/2023		KWARCAB	-	137.500.000	
8	Uang	0038/SP2D-LS/DISPORA/2023		Desa Regei, Perencanaan Pagar PSHT	-	23.247.000	
9	Uang	0045/SP2D-LS/DISPORA/2023	188.45/0070/Huk-DISPORA/2023	KORMI	-	62.500.000	
10	Uang	0100/SP2D-LS/DISPORA/2023	188.45/0070/Huk-DISPORA/2023	KORMI	-	125.000.000	
11	Uang	0131/SP2D-LS/DISPORA/2023	188.45/0070/Huk-DISPORA/2023	KORMI	-	62.500.000	
12	Uang	0046/SP2D-LS/DISPORA/2023	188.45/0276/Huk-DISPORA/2023	Drum Corps Handep Mentaya	-	392.900.000	
13	Uang	0091/SP2D-LS/DISPORA/2023	188.45/0276/Huk-DISPORA/2023	Drum Corps Handep Mentaya	-	244.600.000	
14	Uang	0121/SP2D-LS/DISPORA/2023	188.45/0276/Huk-DISPORA/2023	Drum Corps Handep Mentaya	-	212.500.000	
15	Uang	0148/SP2D-LS/DISPORA/2023	188.45/0506/Huk-DISPORA/2023	Drum Corps Handep Mentaya	-	500.000.000	
16	Uang	0061/SP2D-LS/DISPORA/2023	188.45/0070/Huk-DISPORA/2023	KNPI	-	127.500.000	
17	Uang	0061/SP2D-LS/DISPORA/2023	188.45/0070/Huk-DISPORA/2023	KNPI	-	127.500.000	
18	Uang	0073/SP2D-LS/DISPORA/2023	188.45/0255/Huk-DISPORA/2023	Panitia Porprov	-	5.998.902.383	
19	Uang	0134/SP2D-LS/DISPORA/2023	188.45/0500/Huk-DISPORA/2023	HPMI	-	100.000.000	
20	Uang	0135/SP2D-LS/DISPORA/2023	188.45/0500/Huk-DISPORA/2023	E-Sport	-	100.000.000	
JUMLAH						26.855.149.383	

No.	Nama Barang/Jasa	No. SP2D	Berita Acara/NPHD	Nama Penerima/Ketua Atas Nama Organisasi/Kelompok	Jumlah Barang	Besaran Nilai (Rp)	Lokasi
7	DINAS KEBUDAYAAN DAN PARIWISATA						
1	Organ Tunggal	0158/SP2D-LS/DISBUDPAR/2023	No. BAST 431/632/DISBUDPAR.2/2023	M. HASAN / Ketua Grup "ALLATIF PUTRA"	1 (Paket)	149.600.000,00	Desa Pahrangan, Kec. Mentaya Hulu
2	Alat Kesenian Qasidah	0148/SP2D-LS/DISBUDPAR/2023	No. BAST 431/597/DISBUDPAR.2/2023	M. SURIANSYAH / Ketua Majelis Ta'Lim AL-ISTIQQOMAH	1 (Paket)	99.600.000,00	Desa Cempaka Mulia, Kec. Cempaga
3	Alat Kesenian Kuda Lumping	0146/SP2D-LS/DISBUDPAR/2023	No. BAST 431/606/DISBUDPAR.2/2023 No. BAST 431/608/DISBUDPAR.2/2023	MU'ARRIF / Ketua Paguyuban Kesenian Kuda Lumping dan SUYANTO / Ketua Pengurus Grup Jaranan Saputro Madya Laras	1 (Set)	167.500.000,00	Desa Mulya Agung, Kec. Antang Kalang Desa Gunung Makmur, Kec. Antang
4	Organ Tunggal	0161/SP2D-LS/DISBUDPAR/2023	No. BAST 431/650/DISBUDPAR.2/2023	WAHYUDI S. / Ketua Grup Musik "ALDELA"	1 (Paket)	136.800.000,00	Desa Tangkarobah, Kec. Mentaya Hulu
5	Alat Kesenian Habsy	0160/SP2D-LS/DISBUDPAR/2023	No. BAST 431/646/DISBUDPAR.2/2023 No. BAST 431/648/DISBUDPAR.2/2023	FTIANSYAH / Ketua Kelompok Habsy "HAQQUL YAQIN" HANDRIAWAN / Ketua Persatuan "Mauliddarrosul NURUDDAYIM"	1 (Set)	99.000.000,00	Kel. Baamang Tengah, Kec. Baamang Desa Tanjung Bantur, Kec. Mentaya Hulu
6	Organ Tunggal	0140/SP2D-LS/DISBUDPAR/2023	No. BAST 431/603/DISBUDPAR.2/2023	RAHMAT DANIE SABDA MAULANA, SH. / Ketua Pengurus	1 (Paket)	198.500.000,00	Desa Parenggean, Kec. Parenggean
7	Alat Kesenian Qasidah	0166/SP2D-LS/DISBUDPAR/2023	No. BAST 431/674/DISBUDPAR.2/2023 No. BAST 431/680/DISBUDPAR.2/2023 No. BAST 431/678/DISBUDPAR.2/2023 No. BAST 431/672/DISBUDPAR.2/2023 No. BAST 431/676/DISBUDPAR.2/2023 No. BAST 431/670/DISBUDPAR.2/2023 No. BAST 431/668/DISBUDPAR.2/2023 No. BAST 431/642/DISBUDPAR.2/2023	HASAN / Ketua MAJELIS TA'LIM NURUL ALIF MAT ROSIDI / Ketua MAJELIS TA'LIM JAM'YAH BURDAH NUR ABDUL JALALUDIN / Ketua YAYASAN FARDHU KIFAYAH HARLINA / Ketua MAJELIS TA'LIM BUSTANUL MAKMUR IMRAN YUSUF / Ketua MAJELIS TA'LIM HABSUY AL-AMANAH JANTRA MASTARI / Ketua MAJELIS TA'LIM NURUL FALLAH SUPRIYADI / Ketua MAJELIS TA'LIM NURUL MUBIN NENG SETIA RENIE / Ketua MAJELIS TA'LIM HABSUY ASSYA	1 (Paket)	198.500.000,00	Kel. Ketapang, Kec. Mentawa Baru Kel. Ketapang, Kec. Mentawa Baru Kel. Mentawa Baru Hilir, Kec. Mentawa Desa Bapeang, Kec. Mentawa Baru Kel. Ketapang, Kec. Mentawa Baru Desa Telaga Baru, Kec. Mentawa Baru Desa Telaga Baru, Kec. Mentawa Baru Kel. Mentawa Baru Hulu, Kec. Mentawa
8	Organ Tunggal	0159/SP2D-LS/DISBUDPAR/2023	No. BAST 431/630/DISBUDPAR.2/2023	NUNUNG AMRULLAH / Ketua Grup "NZ SOUND SYSTEM"	1 (Paket)	137.000.000,00	Desa Tanjung Bantur, Kec. Mentaya Hulu
9	Alat Musik Modern	0156/SP2D-LS/DISBUDPAR/2023	No. BAST 431/612/DISBUDPAR.2/2023	MEIRODI, SE. / Ketua Pengurus "PENDEKAR MUSIK"	1 (Paket)	69.000.000,00	Desa Kandan, Kec. Kota Besi
10	Alat Kesenian Hadrah	0157/SP2D-LS/DISBUDPAR/2023	No. BAST 431/638/DISBUDPAR.2/2023 No. BAST 431/640/DISBUDPAR.2/2023 No. BAST 431/636/DISBUDPAR.2/2023 No. BAST 431/634/DISBUDPAR.2/2023	SUPIANSYAH / Ketua MAJELIS TA'LIM AL-HABSUY AS SAMPTI SYAH YUNAN / Ketua MAJELIS TA'LIM NURUL HIKMAH Hj. NURJANAH / Ketua MAULID HABSUY "NURUL ALIF" SAHLAN / Ketua MAJELIS AL-ASYQIN	1 (Set)	198.500.000,00	Kel. Mentawa Baru Hilir, Kec. Mentawa Desa Bapanggang Raya, Kec. Mentawa Kel. Mentawa Baru Hilir, Kec. Mentawa Kel. Ketapang, Kec. Mentawa Baru
11	Alat Kesenian Hadrah	0106/SP2D-LS/DISBUDPAR/2023	No. BAST 431/644/DISBUDPAR.2/2023 No. BAST 431/654/DISBUDPAR.2/2023 No. BAST 431/656/DISBUDPAR.2/2023 No. BAST 431/658/DISBUDPAR.2/2023 No. BAST 431/660/DISBUDPAR.2/2023 No. BAST 431/662/DISBUDPAR.2/2023 No. BAST 431/664/DISBUDPAR.2/2023 No. BAST 431/666/DISBUDPAR.2/2023	SUDIRMAN / Ketua MAJELIS TA'LIM BAROKATUL MUSTHOPA AMRULAH HADI / Ketua MAJELIS TA'LIM CAHAYA NOOR IBADAH TOHARI / Ketua MAJELIS HABSUY AL-BAROKAH KH. AHMAD RAYYAN / Ketua PONDOK PESANTREN DARUL HALIMATUS SA'DIAH / Ketua MAJELIS TA'LIM NURUL AL- MASTUR / Ketua MAJELIS MAULID AR-RAHMAN K.H. ZAINUDDIN IMBERAN / Ketua MAJELIS TA'LIM ZAINUL RUSKARMINAH, S.Pd / Ketua MAJELIS TA'LIM RANTING	1 (Paket)	199.200.000,00	Kel. Mentawa Baru Hilir, Kec. Mentawa Kel. Ketapang, Kec. Mentawa Baru Kel. Sawahan, Kec. Mentawa Baru Kel. Ketapang, Kec. Mentawa Baru Kel. Mentawa Baru Hulu, Kec. Mentawa Kel. Mentawa Baru Hilir, Kec. Mentawa Kel. Ketapang, Kec. Mentawa Baru
12	Alat Kesenian Hadrah	0165/SP2D-LS/DISBUDPAR/2023	No. BAST 431/652/DISBUDPAR.2/2023	RASYID ARRIDHO, S.Pd / Ketua MAJELIS SHOLAWAT	3 (Set)	149.000.000,00	Desa Basirih Hilir, Kec. Mentaya Hilir
13	Alat Kesenian Qasidah	0152/SP2D-LS/DISBUDPAR/2023	No. BAST 431/626/DISBUDPAR.2/2023	DEVI PRAMITA / Ketua MAJELIS TA'LIM REBANA BERKAH	1 (Paket)	99.400.000,00	Desa Parenggean, Kec. Parenggean
14	Organ Tunggal	0120/SP2D-LS/DISBUDPAR/2023	No. BAST 431/569/DISBUDPAR.2/2023 No. BAST 431/571/DISBUDPAR.2/2023	NURDIANSYAH / Ketua Pusat Kegiatan Belajar Masyarakat "PKBM" AMRULLAH, S.HI / Ketua Pengurus Grup "RIAK MENTAYA"	1 (Paket)	98.500.000,00	Kel. Tanah Mas, Kec. Baamang Kel. Baamang Tengah, Kec. Baamang
15	Alat Kesenian Tradisional Sanggar	0147/SP2D-LS/DISBUDPAR/2023	No. BAST 431/610/DISBUDPAR.2/2023	RENGGE, S.Pd / Ketua Pengurus SANGGAR SENI BUDAYA RIWUT	1 (Paket)	98.000.000,00	Desa Pemantang, Kec. Mentaya Hulu
16	Alat Kesenian Gamelan	0125/SP2D-LS/DISBUDPAR/2023	No. BAST 431/573/DISBUDPAR.2/2023	JANI / Ketua Paguyuban Kesenian Kuda Lumping dan Campur Sari	1 (Paket)	199.500.000,00	Desa Mulya Agung, Kec. Antang Kalang
17	Pembangunan Pagar Sandung	0150/SP2D-LS/DISBUDPAR/2023	No. BAST 431/628/DISBUDPAR.2/2023	KIMANG D / Ketua Pembangunan Pagar Sandung Desa Rubung	1 (Paket)	92.500.000,00	Desa Rubung Buyung, Kec.
18	Pembangunan Pagar Sandung	0105/SP2D-LS/DISBUDPAR/2023			1 (Paket)	185.000.000,00	Desa Pondok Damar, Kec. Telawang
19	Pembangunan Pagar Sandung	0151/SP2D-LS/DISBUDPAR/2023	No. BAST 431/610/DISBUDPAR.2/2023	MARLIN DEWEL / Ketua Pembangunan Pagar Sandung "KEL."	1 (Paket)	92.500.000,00	Desa Bukit Makmur, Kec. Tuanan Hulu
20	Pemeliharaan Pagar Sandung	0149/SP2D-LS/DISBUDPAR/2023	No. BAST 431/624/DISBUDPAR.2/2023	MEIRODI, SE. / Ketua Pengurus Sandung Lawak Desa Kandan	1 (Paket)	24.900.000,00	Desa Kandan, Kec. Kota Besi
21	Perencanaan Pagar Sandung	0117/SP2D-LS/DISBUDPAR/2023			1 (Paket)	15.600.000,00	Desa Rubung Bayung, Kec.
22	Pengawasan Pagar Sandung	0162/SP2D-LS/DISBUDPAR/2023			1 (Paket)	2.900.000,00	Desa Rubung Buyung, Kec.
23	Pengawasan Pagar Sandung	0163/SP2D-LS/DISBUDPAR/2023			1 (Paket)	5.900.000,00	Desa Pondok Damar, Kec. Telawang

No.	Nama Barang/Jasa	No. SP2D	Berita Acara/NPHD	Nama Penerima/Ketua Atas Nama Organisasi/Kelompok	Jumlah Barang	Besaran Nilai (Rp)	Lokasi	
24	Pengawasan Pagar Sandung	0164/SP2D-LS/DISBUDPAR/2023			1 (Paket)	2.900.000,00	Desa Bukit Makmur, Kec. Tualan Hulu	
23	Uang	0112/SP2D-LS/DISBUDPAR/2023	No. BAST 431/548/DISBUDPAR.2/2023	RENA / Ketua Majelis Daerah Agama Hindu Kaharingan (MD-		100.000.000,00	Kel. Baamang Tengah, Kec. Baamang	
26	Uang	0113/SP2D-LS/DISBUDPAR/2023	No. BAST 431/549/DISBUDPAR.2/2023	YATNO / Ketua Persaudaraan Setia Hati Terate (PSHT) Ranting MB.		100.000.000,00	Kel. Mentawa Baru Hilir, Kec. Mentawa	
27	Uang	0137/SP2D-LS/DISBUDPAR/2023	No. NPHD 430/590/DISBUDPAR.1/2023	DULIT / Ketua Panitia Pembangunan Rumah Betang Desa		200.000.000,00	Desa Luwuk Sampun, Kec. Tualan Hulu	
28	Pengawasan Pembangunan Rumah Sandung	0104/SP2D-LS/DISBUDPAR/2023			1 (Paket)	3.879.450,00	Desa Parit, Kec. Cempaga Hulu	
JUMLAH						3.123.679.450,00		
8	DINAS PEMBRDAYAAN PEREMPUAN DAN PERLINDUNGAN ANAK, PENGENDALIAN PENDUDUK DAN KELUARGA BERENCANA							
1	Belanja Hibah Uang kepada Badan dan Lembaga Nirlaba, Sukarela Bersifat Sosial Kemasyarakatan	0088/SP2D-LS/DP3AP2KB/2023 DAN 0193/SP2D-LS/DP3AP2KB/2023	900/101/DPPPAPPKB.2/2023	DARMA WANITA PERSATUAN (DWP) KAB. KOTIM	-	100.000.000	KABUPATEN KOTAWARINGIN TIMUR	
2	Belanja Hibah Uang kepada Badan dan Lembaga Nirlaba, Sukarela Bersifat Sosial Kemasyarakatan	0089/SP2D-LS/DP3AP2KB/2023 DAN 0192/SP2D-LS/DP3AP2KB/2023	900/100/DPPPAPPKB.2/2023	GABUNGAN ORGANISASI WANITA (GOW) KAB. KOTIM	-	250.000.000	KABUPATEN KOTAWARINGIN TIMUR	
3	Belanja Hibah Uang kepada Badan dan Lembaga Nirlaba, Sukarela Bersifat Sosial Kemasyarakatan	0090/SP2D-LS/DP3AP2KB/2023 DAN 0194/SP2D-LS/DP3AP2KB/2023	900/102/DPPPAPPKB.2/2023	KAUKUS PEREMPUAN PARLEMEN (KPP)	-	100.000.000	KABUPATEN KOTAWARINGIN TIMUR	
4	Belanja Hibah Uang kepada Badan dan Lembaga Nirlaba, Sukarela Bersifat Sosial Kemasyarakatan	0191/SP2D-LS/DP3AP2KB/2023	400.2.2/521/DPPPAPPKB.2/2023	WANITA BIJAK SAMPTI	-	100.000.000	KABUPATEN KOTAWARINGIN TIMUR	
JUMLAH						550.000.000		
9	DINAS PERIKANAN							
1	Perahu/Kapal Penangkap Ikan Untuk Perairan Laut, Beserta Mesin, Alat Penangkapan Ikan, Sarana Pendukung Kegiatan Penangkapan Ikan dan Sarana Keselamatan Pelayaran (DAK)	0117/SP2D-LS/PERIKANAN/2023	800.1.10.5/805/DP/XII/2023	Koperasi Mitra Nelayan Sijura	5	1.134.860.670,00	Desa Sai Ijum Raya	
2	Perahu/Kapal Penangkapan Ikan Beserta Mesin, Alat Penangkapan Ikan dan Alat Bantu Penangkapan	0096/SP2D-LS/PERIKANAN/2023	800.1.10.5/738/DP/XI/2023	Kelompok Nelayan Usaha Bersama	5	180.000.000,00	Desa Tangkarobah	
	Perahu/Kapal Penangkapan Ikan Beserta Mesin, Alat Penangkapan Ikan dan Alat Bantu Penangkapan		800.1.10.5/737/DP/XI/2023	Kelompok Nelayan Setia Nelayan	6		Desa Kawan Batu	
3	Perahu/ Kapal Penangkapan Ikan Lebih Kecil dari 3 GT, APL dan Alat Bantu Penangkapan Ikan	0119/SP2D-LS/PERIKANAN/2023	800.1.10.5/741/DP/XI/2023	Kelompok Nelayan Berkah Bersama	10	163.500.000,00	Desa Bagendang Hulu	
4	Pengadaan Alat Penangkapan Ikan Ramah Lingkungan	0045/SP2D-LS/PERIKANAN/2023	800.1.10.5/586//DP/VI/2023	Kelompok Nelayan Lawang Pantar	64	34.000.000,00	Desa Tanjung Jariangau	
5	Perahu/Kapal Penangkapan Ikan Beserta Mesin, Alat Penangkapan Ikan dan Alat Bantu Penangkapan Ikan untuk PUD	0097/SP2D-LS/PERIKANAN/2023	800.1.10.5/740/DP/XI/2023	Kelompok Nelayan Belum Batuah	2	90.000.000,00	Desa Bagendang Permai	
6	Pengadaan Perahu/Kapal Penangkapan Ikan 3 GT - 5 GT, APL dan Alat Bantu Penangkapan Ikan untuk Perairan Laut	0118/SP2D-LS/PERIKANAN/2023	800.1.10.5/739/DP/XII/2023	Kelompok Nelayan Berkat Karya Pandaran	3	178.200.000,00	Desa Ujung Pandaran	
7	Pengadaan Mesin Perahu/Kapal	0042/SP2D-LS/PERIKANAN/2023	800.1.10.5/588//DP/VI/2023	Kelompok Nelayan Berkat Bersama	12	59.673.600,00	Desa Hanjalipan	
8	Pengadaan Perahu Tanpa Mesin	0044/SP2D-LS/PERIKANAN/2023	800.1.10.5/584//DP/VI/2023	Kelompok Nelayan Jukung Sodor	11	65.689.800,00	Desa Tanjung Jariangau	
9	Bibit Ikan Patin	0011/SP2D-LS/PERIKANAN/2023	3.01.01/3.2/276/DP/2023	Muhamad Harris/Pokdakan	2000	49.880.600,00	Desa Tanjung	
	Bibit Ikan Nila				3000			
	Bibit Ikan Patin				5000		Desa Sei Ijum Raya	
	Bibit Ikan Nila				1000			
	Bibit Ikan Patin			3.01.01/3.2/279/DP/2023	Ratna Juleha/Pokdakan KWT Putri		2000	Kelurahan Mentaya
	Bibit Ikan Nila				3000			
	Bibit Ikan Nila			3.01.01/3.2/281/DP/V/2023	Fazlur Rakhman/Pokdakan Berinakan		2500	Kelurahan Mentaya Seberang
Bibit Ikan Patin		3.01.01/3.2/283/DP/2023	Sulton F/Pokdakan Mentaya Jaya	1000	Desa Bagendang Hulu			
Bibit Ikan Nila				3000				

No.	Nama Barang/Jasa	No. SP2D	Berita Acara/NPHD	Nama Penerima/Ketua Atas Nama Organisasi/Kelompok	Jumlah Barang	Besaran Nilai (Rp)	Lokasi		
10	Pakan Benih	0017/SP2D-LS/PERIKANAN/2023		Muhamad Haris/Pokdakan Jariangau Jaya	200	72.000.000	Desa Tanjung Jariangau		
	Pakan Pembesaran				300				
	Pakan Benih				Rano Karno/Pokdakan Bersama		290	Desa Sei Ijum Raya	
	Pakan Pembesaran						450		
	Pakan Benih				Ratna Juleba/Pokdakan KWT Putri		200	Kelurahan Mentaya	
	Pakan Pembesaran						300		
	Pakan Benih				Fazlur Rakhman/Pokdakan		130	Kelurahan Mentaya	
	Pakan Pembesaran						150		
	Pakan Benih				Sulton F/Pokdakan Mentaya Jaya		180	Desa Bagendang Hulu	
	Pakan Pembesaran						300		
	Pakan Benih				500.5.3.2./568/DP/2023		Sufianor Masripura/Pokdakan	50	Kelurahan Fasih Putih
	Pakan Pembesaran							1.000	
11	Bibit Ikan Nila	0029/SP2D-LS/PERIKANAN/2023	3.01.01/3.2/247/DP/V/2023	Alisnu Abdiku/Pokdakan Resort GKE	5.000	98.595.700	Desa Pundu		
	Bibit Ikan Patin				5.000				
	Kolam terpal bundar D 3 m				10				
	Pakan Benih				500				
	Pakan Pembesaran				1.850				
12	Bibit Ikan Nila	0055/SP2D-LS/PERIKANAN/2023	500.5.3.2/390/DP/2023	Helmi/Pokdakan Berkah Mentaya Sampit	5.000	98.479.200	Kelurahan MB Hilir		
	Bibit Ikan Patin				5.000				
	Kolam terpal bundar D 3 m				10				
	Pakan Benih				500				
	Pakan Pembesaran				1.850				
13	Bibit Ikan Lele	0054/SP2D-LS/PERIKANAN/2023	500.5.2.2/388/DP/2023	Dedi Rasidi/Pokdakan Mugi Raharjo	2.000	72.904.800	Kelurahan Mentaya Seberang		
	Bibit Ikan Nila				2.000				
	Bibit Ikan Patin				2.000				
	Kolam terpal bundar D 3 m				8				
	Pakan Benih				500				
Pakan Pembesaran		1.400							
14	Bibit Ikan Nila	0072/SP2D-LS/PERIKANAN/2023	500.5.3.2/473/DP/2023	M. Idris/Pokdakan Eka Harapan	6.350	71.650.500	Desa Bapeang		
	Bibit Ikan Patin				5.000				
	Kolam Terpal Kotak Ukuran 3x4x1 meter				11				
	Pakan Benih				350				
	Pakan Pembesaran							1.200	
15	Bibit Ikan Lele	0065/SP2D-LS/PERIKANAN/2023	500.5.3.2/417/DP/2023	Darsono/Pokdakan Sekar Agung	6.000	125.807.400	Desa Beringin Agung		
	Bibit Ikan Nila				6.000				
	Bibit Ikan Patin				6.000				
	Kolam terpal bundar D 3 meter				15				
	Pakan Benih				600				
Pakan Pembesaran		1.800							
16	Bibit Ikan Nila	0067/SP2D-LS/PERIKANAN/2023		H. Samsu/Pokdakan Hanibung Bersatu	2.100	29.881.200	Desa Camba		
	Bibit Ikan Patin				2.000				
	Kolam terpal bundar D 3 m				4				
	Pakan Benih				200				
	Pakan Pembesaran							200	
17	Bibit Ikan Patin	0068/SP2D-LS/PERIKANAN/2023	500.5.3.2/430/DP/2023	Sius/Pokdakan Ramai Hapakat	2.500	34.920.600	Desa Tumbang Ramei		
	Kolam terpal bundar D 3 m				2				
	Pakan Benih				200				
	Pakan Pembesaran							975	
								3.000	
18	Bibit Ikan Mas	0074/SP2D-LS/PERIKANAN/2023	500.5.3.2/548/DP/2023	Rajimin/Pokdakan Sido Rukun	3.000	29.148.600	Desa Wonosari		
	Bibit Ikan Patin				3.000				
	Pakan Benih				200				
	Pakan Pembesaran							500	
								6.000	
19	Bibit Ikan Nila	0073/SP2D-LS/PERIKANAN/2023	500.5.3.2/434/DP/2023	Said Abdul Idris/Pokdakan Tualan Raya	10	72.800.000	Kelurahan Parenggean		
	Kolam terpal bundar D 3 m				500				
	Pakan Benih				1.000				
	Pakan Pembesaran							3.000	
								3.000	
20	Bibit Ikan Lele	0087/SP2D-LS/PERIKANAN/2023	500.5.3.2/556/DP/2023	Misdali/Pokdakan Anggur Indah Makmur	3.000	148.150.000	Kelurahan MB Hilir		
	Bibit Ikan Nila				3.000				
	Bibit Ikan Patin				3.000				
	Kolam terpal bundar D 3 meter				10				
	Pakan Benih				375				
	Pakan Pembesaran		1.000						
	Bibit Ikan Lele				3.000		Kelurahan MB Hilir		
	Bibit Ikan Nila				3.000				
	Bibit Ikan Patin				3.000				
	Kolam terpal bundar D 3 meter	00.5.3.2/558/DP/2023			10				
Pakan Benih				375					
Pakan Pembesaran				1.000					
21	Bibit Ikan Lele	0088/SP2D-LS/PERIKANAN/2023	500.5.3.2/565/DP/2023	ling/Pokdakan Suka Jadi	4.000	102.941.400	Dusun Tandang Desa Berunang Miri		
	Bibit Ikan Nila				5.000				
	Bibit Ikan Patin				4.000				
	Kolam terpal bundar D 3 meter				14				
	Pakan Benih				600				
Pakan Pembesaran		1.200							
22	Bibit Ikan Nila	0086/SP2D-LS/PERIKANAN/2023	500.5.3.2/563/DP/2023	Suwaji/Pokdakan Jaya Mandiri	5.000	94.800.000	Desa Tumbang Sangai		
	Bibit Ikan Patin				5.000				
	Kolam terpal bundar D 3 meter				10				

No.	Nama Barang/Jasa	No. SP2D	Berita Acara/NPHD	Nama Penerima/Ketua Atas Nama Organisasi/Kelompok	Jumlah Barang	Besaran Nilai (Rp)	Lokasi
23	Pakan Benih	0082/SP2D-LS/PERIKANAN/2023		Musliyadi/Pokdakan Harapan Jaya	600	39.227.400	Desa Sebab
	Pakan Pembesaran				1.500		
	Bibit Ikan Nila				3.000		
	Bibit Ikan Patin				3.000		
	Pakan Benih				300		
24	Pakan Pembesaran	0113/SP2D-LS/PERIKANAN/2023	500.5.3.2/711/DP/2023	Nasrudin/Pokdakan Maju Bersama	1.000	98.300.000	Desa Karang Tunggal
	Bibit ikan nila (3-5cm)				5.000		
	Bibit ikan patin (3-5cm)				5.000		
	Kolam Terpal D 3 m				10		
	Pakan benih				500		
25	Pakan Pembesaran	0110/SP2D-LS/PERIKANAN/2023	500.5.3.2/709/DP/2023	Antonio Borges Lopes/Pokdakan Prima Pera	1.850	98.200.000	Desa Jatiwaringin
	Bibit ikan jelawat (3-5cm)				1.500		
	Bibit ikan lele (3-5cm)				2.000		
	Bibit ikan nila (3-5cm)				2.000		
	Bibit Ikan patin (3-5cm)				1.500		
	Kolam terpal D 3				14		
	Pakan benih				600		
	pakan pembesaran				1.500		
	Bibit ikan gurame (3-5cm)				2.000		
	Bibit ikan lele (3-5cm)				3.000		
26	Kolam Terpal Kotak semi karet rangka kayu Tiang Kelas 1 dan Papan kelas 2 ukuran 2x4x1 meter	0111/SP2D-LS/PERIKANAN/2023	500.5.3.2/713/DP/2023	Akhmad Tarmin Noot / Pokdakan Pahiri Biti	8	73.200.000	Desa Jaya Kelapa
	Pakan benih				500		
	pakan pembesaran				1.500		
	Bibit ikan nila (3-5cm)				5.000		
	Kolam Terpal D 3 m				6		
27	Pakan benih	0112/SP2D-LS/PERIKANAN/2023	500.5.3.2/715/DP/2023	Ardiansyah/Pokdakan Hinjei Simpei	250	48.679.050	Desa Luwuk Sampun
	Pakan pembesaran				800		
	Bibit ikan nila (3-5cm)				500		
	Bibit ikan patin (3-5cm)				100		
	Pakan Benih				175		
28	Pakan Pembesaran	0128/SP2D-LS/PERIKANAN/2023	500.5.3.2/719/DP/2023	Harpendi/Pokdakan Sungai Paleng	1	97.850.000	Desa Tanjung Jariangau
	Pembuatan Keramba ikan				500		
	Bibit ikan patin (3-5cm)				100		
	Pakan benih				175		
	Pakan pembesaran				1		
	Pembuatan keramba ikan	500.5.3.2/717/DP/2023	Ahmad Dius/Pokdakan Tanjung Barat Bersinar	1			
	Pengawasan pembuatan keramba ikan			1			
	Perencanaan pembuatan keramba ikan			1			
	Bibit ikan nila (3-5cm)			2000			
	Pakan benih			100			
29	Pakan pembesaran	0127/SP2D-LS/PERIKANAN/2023	500.5.3.2/799/DP/2023	Mukhlani/Pokdakan Maju Bersama	500	58.300.000	Kelurahan Kota Besi Hilir
	Pembuatan keramba ikan				1		
	Pengawasan pembuatan keramba ikan				1		
	Perencanaan pembuatan keramba ikan				1		
	Bibit Ikan Patin (3-5 cm)				528		
30	Pakan Benih (Prokni 20 - 40 %)	0126/SP2D-LS/PERIKANAN/2023		Taufik Alamsyah/Pokdakan Runtung Tada Maju Bersama	30	42.912.000	Desa Tanah Putih
	Pakan Pembesaran (Prokni 20 - 40 %)				50		
	Keramba ikan				1		
	Perencanaan Pembuatan Kolam Ikan Desa Bapeang				0027/SP2D-LS/PERIKANAN/2023		
Pembuatan Kolam Ikan Desa Bapeang	0130/SP2D-LS/PERIKANAN/2023	1	137.300.000				
Pengawasan Pembuatan Kolam Ikan Desa Bapeang	0131/SP2D-LS/PERIKANAN/2023	1	4.200.000				
34	Bibit ikan Lele Ukuran 3 - 5 cm	0103/SP2D-LS/PERIKANAN/2023		Mansyur/Pokdakan Mawar Bersatu	3800	49.752.600	Desa Pelangsian
	Bibit ikan Patin Ukuran 3 - 5 cm				6000		
	Pakan Benih (Prokni 20 - 40 %)				550		
	Pakan Pembesaran (Prokni 20 - 40 %)				1200		
35	Jala	0102/SP2D-LS/PERIKANAN/2023	3.01.01/2.3/393.17/II/DP/2022	KUB JUKUNG SODOR	27	196.551.000	TANJUNG JARIANGAU
	Gillnet		3.01.01/2.3/393.9/II/DP/2022	KUB LAMPUYANG BERKAH	122		LAMPUYANG
	Gillnet		3.01.01/2.3/393.10/II/DP/2022	KUB TELUK LAMPUYANG	30		DESA LAMPUYANG
	Gillnet		3.01.01/2.3/393.13/II/DP/2022	KUB NELAYAN KOTA BESI	35		KEL. KOTA BESI HULU
	Gillnet		3.01.01/2.3/393.2/II/DP/2022	KUB HARAPAN HIDUP BAHAN	35		DESDA HANAUT
	Gillnet		3.01.01/2.3/393.15/II/DP/2022	KUB LENGGANA JAYA BERSATU	21		BEAMANG HULU
	Gillnet				21		
	Gillnet				21		

No.	Nama Barang/Jasa	No. SP2D	Berita Acara/NPHD		Nama Penerima/Ketua Atas Nama Organisasi/Kelompok	Jumlah Barang	Besaran Nilai (Rp)	Lokasi
	Kain Rabat/Rambat					50		
	Kawat Tempirai (3/4)					20		
	Mata Banjur :					24		
36	Hibah Pembayaran Pekerjaan Pengadaan Peralatan Pembuatan Stik Ikan (Pembayaran Hutang TA 2022)	0101/SP2D-LS/PERIKANAN/2023				1	85.284.000,00	
37	Hibah Pembayaran Pekerjaan Pengadaan Peralatan Pembuatan Abon Ikan (Pembayaran Hutang TA 2022)	0105/SP2D-LS/PERIKANAN/2023				1	59.633.000,00	
38	Hibah Pembayaran Pekerjaan Pengadaan Peralatan Pembuatan Kerupuk Ikan (Pembayaran Hutang TA 2022)	0104/SP2D-LS/PERIKANAN/2023				1	129.576.000,00	
39	Perencanaan Pengadaan Perahu/Kapal Penangkap Ikan Untuk Perairan Laut, Beserta Mesin, Alat Penangkapan Ikan, Sarana Pendukung Kegiatan Penangkapan Ikan dan Sarana Keselamatan Pelayaran Untuk Peningkatan Kapasitas Nelayan Kecil (DAK)	0053/SP2D-LS/PERIKANAN/2023				1	23.000.000	
40	Perencanaan Pengadaan Perahu/Kapal Penangkapan Ikan Beserta Mesin, Alat Penangkapan Ikan dan Alat Bantu Penangkapan	0080/SP2D-LS/PERIKANAN/2023				1	8.619.927	
41	Perencanaan Pengadaan Perahu/ Kapal Penangkapan Ikan Lebih Kecil dari 3 GT, APL dan Alat Bantu Penangkapan Ikan	0089/SP2D-LS/PERIKANAN/2023				1	5.150.000	
42	Perencanaan Pengadaan Perahu/Kapal Penangkapan Ikan Beserta Mesin, Alat Penangkapan Ikan dan Alat Bantu Penangkapan Ikan untuk PUD	0090/SP2D-LS/PERIKANAN/2023				1	3.900.000	
43	Perencanaan Pengadaan Perahu/Kapal Penangkapan Ikan 3 GT - 5 GT, APL dan Alat Bantu Penangkapan Ikan	0081/SP2D-LS/PERIKANAN/2023				1	5.550.000	
Jumlah							4.278.767.052,00	
9	DINAS PERTANIAN							
1	Jalan Usaha Tani Desa Bukit Indah Kec. Telaga Antang	0269/SP2D-LS/PERTANIAN/2023	31-10-2023	16/BAST-CV.RA/SPT/X/2023	Kelompok Tani "SUBUR	1 Paket	143.100.000	Desa Bukit Indah
2	Bibit Ternak Sapi (23 ekor) dan Kambing (26 ekor)	0202/SP2D-LS/PERTANIAN/2023	19-09-2023	29/CV.RKG/VIII/2023		49 Ekor	437.300.000	
	- Bibit Ternak Sapi Bali				Poktan Karia Makmur	5 Ekor		Penyang
	- Bibit Ternak Sapi Bali				Poktan Pasihan Belum	5 Ekor		Tanah Putih
	- Bibit Ternak Sapi Bali				Poktan Usaha Bersama	3 Ekor		Jati Waringin
	- Bibit Ternak Sapi Bali				Poktan Haluan Cipta Karya	10 Ekor		Tanah Haluan
	- Bibit Ternak Kambing				Poktan Tanjung Harapan	13 Ekor		Ganepo
	- Bibit Ternak Kambing				Poktan Sumber Rejeki	13 Ekor		Beringin Tunggal Jaya
3	Perencanaan Pagar Ternak Kec. Cempaga	0220/SP2D-LS/PERTANIAN/2023	11-10-2023	007/KPRR/SPT/1 X/2023	-	10 Ekor	7.774.440	Jl. Nyai Enat - Sampit
4	Pengawasan Pagar Ternak Kec. Cempaga	0393/SP2D-LS/PERTANIAN/2023	22/12/2023	007/KPRR/SPT/1 X/2023	-	13 Ekor	5.883.000	Jl. Nyai Enat - Sampit
5	Pembangunan Pagar Ternak di Kecamatan Cempaga	0246/SP2D-LS/PERTANIAN/2023	18-10-2023	-	-	13 Ekor	92.331.500	Sampit
		0362/SP2D-LS/PERTANIAN/2023	27-12-2023	11/BAST/CV.K/2 023	-	1 Paket	92.331.500	
6	Pengawasan Jalan Usaha Tani Kec. Serantau, M.H. Utara dan Kota Besi	0267/SP2D-LS/PERTANIAN/2023	31-10-2023	38/X/CID/2023	-	1 Paket	15.800.000	
7	Pengawasan Pembangunan Jembatan di Kec. Teluk Sampit, Kota Besi dan Telaga Antang	0279/SP2D-LS/PERTANIAN/2023	13-11-2023	23/BAST/CV-BUB/X/2023	-	1 Paket	11.897.000	

No.	Nama Barang/Jasa	No. SP2D	Berita Acara/NPHD		Nama Penerima/Ketua Atas Nama Organisasi/Kelompok	Jumlah Barang	Besaran Nilai (Rp)	Lokasi
8	Peningkatan JUT Desa Telaga Baru Kec. M.B.K	0373/SP2D-LS/PERTANIAN/2023	22-12-2023	109/CV-AL/SPT/XII/2023	-	1 Paket	184.000.000	
9	Pengawasan Peningkatan JUT dan Jalan Produksi Kec. Cempaga, Telaga Antang dan Mentaya Hulu	0391/SP2D-LS/PERTANIAN/2023	22-12-2023	39/CV-WDK/XI/2023	-	1 Paket	24.200.000	
10	Pupuk NPK 16:16:16	0370/SP2D-LS/PERTANIAN/2023	22-12-2023	110/CV.AL/SPT/XII/2023	-	1750 Kg	38.500.000	
11	Mesin Cetak Pentol	0274/SP2D-LS/PERTANIAN/2023	13-11-2023	02/PT.ATI/IX/2023	Poktan Sinar Mulya	1 Unit	15.480.000	Karang Tunggal
12	Jalan Usaha Tani Desa Basirih Hilir Kec. M.H. Selatan	0287/SP2D-LS/PERTANIAN/2023	01-12-2023	29/CV. Alfath/XI/2023		1 Paket	185.300.000	
13	Bibit Kelapa Sawit Unggul	0219/SP2D-LS/PERTANIAN/2023	13-10-2023	42/BAST/CV.AD/2023	Kelompok Tani Perintis	3640 Pohon	200.200.000,00	Desa Pematang
14	Jembatan Desa Beringin Agung Kec. Telaga Antang	0153/SP2D-LS/PERTANIAN/2023	18-08-2023	-	Kelompok Tani Mandiri Bersama	1 Paket	47.767.000,00	Desa Kapuk
		0281/SP2D-LS/PERTANIAN/2023	13-11-2023	26/CV.AJI/SPT/XI/2023	Poktan Bersama Itah Maju		47.767.000,00	Desa Palangan
15	Ternak Kambing	0278/SP2D-LS/PERTANIAN/2023	13-11-2023	40/CV.RGK/X/2023	CV. Ragika Sampit	64 Ekor	277.750.000,00	
16	Jalan Usaha Tani Mastan Ibus Desa Jemaras	0192/SP2D-LS/PERTANIAN/2023	11-09-2023			1 Paket	92.750.000	
		0282/SP2D-LS/PERTANIAN/2023	13-11-2023			1 Paket	92.750.000	
17	Jalan Usaha Tani Desa Bagendang Permai	0184/SP2D-LS/PERTANIAN/2023	08-09-2023			1 Paket	69.400.000	Kabuau
		0234/SP2D-LS/PERTANIAN/2023	12-10-2023			1 Paket	69.400.000	
18	Normalisasi Saluran Desa Terantang Kec. Seranau	0360/SP2D-LS/PERTANIAN/2023	22-12-2023			1 Paket	184.200.000	
19	Alat Pengolah Tanah Traktor Roda 4	0193/SP2D-LS/PERTANIAN/2023	12-09-2023	520.031/063/Brigade Distan_TRA4/VIII/2023	Kelompok Tani Berlian	1 Paket	430.259.000	Desa Pundu
20	Jalan Usaha Tani Desa Parebok	0205/SP2D-LS/PERTANIAN/2023	20-09-2023			1 Paket	75.000.000	
		0285/SP2D-LS/PERTANIAN/2023	27-11-2023			1 Paket	75.000.000	
21	Pengawasan JUT dan Jalan Produksi Kec. Cempaga, Telaga Antang dan Mentaya Hulu	0392/SP2D-LS/PERTANIAN/2023	22-12-2023			1 Paket	16.400.000	
22	Jalan Usaha Tani Kamp. Putih Desa Lampuyang	0294/SP2D-LS/PERTANIAN/2023	20-11-2023			1 Paket	167.300.000	
23	Pembangunan Pengolahan Pakan Ternak Kec. Mentaya Hulu	0262/SP2D-LS/PERTANIAN/2023	30-10-2023			1 Paket	118.350.000	
		0363/SP2D-LS/PERTANIAN/2023	22-12-2023			1 Paket	276.150.000	
24	Pembangunan Pengolahan Pakan Ternak Kec. Telawang	0261/SP2D-LS/PERTANIAN/2023	30-10-2023			1 Paket	114.845.100	
		0364/SP2D-LS/PERTANIAN/2023	22-12-2023			1 Paket	267.971.900	
25	Benih, Herbisida dan Insektisida	0142/SP2D-LS/PERTANIAN/2023	09-09-2023	520/20/NPHD.PP/PT/DISTAN-1/2023	Poktan Karya Mufakat VII	1 Paket	28.028.000	Desa Kuin Permai
				520/22/NPHD.PP/PT/DISTAN-1/2023	Poktan Harapan Bersama 2	1 Paket		Desa Hanaut
26	Alat Pasca Panen Pengolahan Hasil Perkebunan	0191/SP2D-LS/PERTANIAN/2023	11-09-2023			1 Paket	5.091.750	
27	Benih Kacang Tanah dan Kapur Dolomit	0180/SP2D-LS/PERTANIAN/2023	31-08-2023	520/38/NPHD.PP/DISTAN-1/2023		1 Paket	41.104.000	Desa Pantap
28	Kemasan Beras, Benih Padi Bersertifikat, Kapur Dolomit dan Kacang Tanah	0124/SP2D-LS/PERTANIAN/2023				1 Paket	71.450.000	
		0181/SP2D-LS/PERTANIAN/2023					71.450.000	
	- Kemasan Beras		520/28/NPHD.PP/DISTAN-1/2023	18 Agsutus 2023	Gapoktan Sejati Bersama	1000 Lembar		Desa Samuda Kecil
			520/30/NPHD.PP/DISTAN-1/2023	18 Agsutus 2023	Gapoktan Sinar Harapan	2000 Lembar		Desa Lampuyang
			520/32/NPHD.PP/DISTAN-1/2023	18 Agsutus 2023	Gapoktan Parebok Baru	2000 Lembar		Desa Parebok
			520/34/NPHD.PP/DISTAN-1/2023	18 Agsutus 2023	Poktan Tunas Harapan	500 Lembar		Desa Bapeang
			520/36/NPHD.PP/DISTAN-1/2023	18 Agsutus 2023	Poktan Hapakat Maju	500 Lembar		Desa Sei Ijum Raya
	- Benih Bersertifikat		520/64/NPHD.PP/DISTAN-1/2023	12 Juli 2023	Poktan Sampurna Sahabat Tani II	625 Kg		Desa Tinduk
			520/66/NPHD.PP/DISTAN-1/2023	12 Juli 2023	Poktan Kenjalau Permai	425 Kg		Desa Tinduk
			520/68/NPHD.PP/DISTAN-1/2023	12 Juli 2023	Poktan Tunas Harapan Kenjalau	250 Kg		Desa Tinduk

No.	Nama Barang/Jasa	No. SP2D	Berita Acara/NPHD	Nama Penerima/Ketua Atas Nama Organisasi/Kelompok	Jumlah Barang	Besaran Nilai (Rp)	Lokasi
			520/70/NPHD.PTP/DISTAN-1/2023	12 Juli 2023	Poktan Telaga Makmur	625 Kg	Desa Telaga Baru
			520/72/NPHD.PTP/DISTAN-1/2023	12 Juli 2023	Poktan Telaga Makmur I	625 Kg	Desa Telaga Baru
			520/74/NPHD.PTP/DISTAN-1/2023	13 Juli 2023	Poktan Tanggi Makmur	600 Kg	Desa Bagendang Tengah
			520/76/NPHD.PTP/DISTAN-1/2023	13 Juli 2023	Poktan Rukun Sebaru	600 Kg	Desa Bagendang Tengah
			520/78/NPHD.PTP/DISTAN-1/2023	13 Juli 2023	Poktan Ujung Pandang	625 Kg	Desa Bapeang
			520/80/NPHD.PTP/DISTAN-1/2023	13 Juli 2023	Poktan Hamparan	625 Kg	Desa Bapeang
	- Benih Kacang Tanah dan Kapur Dolomite		520/52/NPHD.PTP/DISTAN-1/2023	30 Agustus 2023	Poktan Jaya Makmur	450 Kg	Desa Buana Mustika
						70 Sak	
			520/54/NPHD.PTP/DISTAN-1/2023	31 Agustus 2023	Poktan Bumi Ayu Asri	90 Kg	Kel. Mentawa Baru Hilir
						14 Sak	
			520/56/NPHD.PTP/DISTAN-1/2023	31 Agustus 2023	Poktan Usaha Abadi	90 Kg	Kel. Mentawa Baru Hilir
						14 Sak	
			520/58/NPHD.PTP/DISTAN-1/2023	31 Agustus 2023	Poktan Teratai Indah	90 Kg	Kel. Ketapang
						14 Sak	
			520/60/NPHD.PTP/DISTAN-1/2023	31 Agustus 2023	Poktan Bumi Indah	90 Kg	Kel. Ketapang
						14 Sak	
			520/62/NPHD.PTP/DISTAN-1/2023	31 Agustus 2023	Poktan Rukun Tani	90 Kg	Kel. Ketapang
						14 Sak	
30	Berisida, Herbisida, NPK, dan Handsprayer	0309/SP2D-LS/PERTANIAN/2023				1 Pakat	146.560.000
31	Hibah Uang Kepada Badan dan Lembaga Nirlaba	0217/SP2D-LS/PERTANIAN/2023		Rahmadnoor/Ketua UMKM Kanas Gantang Sampit		1 Pakat	200.000.000
32	Pembangunan Jembatan di Desa Regei Lestari Kec. Teluk Sampit	0146/SP2D-LS/PERTANIAN/2023				1 Pakat	53.745.750
		0265/SP2D-LS/PERTANIAN/2023					53.745.750
33	Mesin Potong Rumput	0145/SP2D-LS/PERTANIAN/2023				14 Unit	34.999.188
	- Mesin Potong Rumput		520.031/059/Brigade Distan MPR/VII/2023	10 Juli 2023	Mandiri Makmur	6 Unit	Baamang Hulu
	- Mesin Potong Rumput		520.031/060/Brigade Distan MPR/VII/2023	10 Juli 2023	Bumi Bersinar	6 Unit	Mentawa Baru Hilir
	- Mesin Potong Rumput		520.031/061/Brigade Distan MPR/VII/2023	10 Juli 2023	Tunas Jaya	2 Unit	Tanah Mas
34	Mesin Pengurai Sabut Kelapa, Penyaring/Pengayak Sabut Kelapa dan Mesin Press Sabut Kelapa	0196/SP2D-LS/PERTANIAN/2023				3 Unit	155.250.000
			520/683.2/Distan-4/VIII/2023	15/08/2023	Mahamad Toha (Kelompok Tani Harapan Indah)	1 Unit	Desa Bagendang Hulu
			520/681.1/Distan-4/VIII/2023	15/08/2023	Erwin Atmaja (Kelompok Tani Karya Tani)	1 Unit	Desa Babirah
			520/683.1/Distan-4/VIII/2023	15/08/2023	Magran Muhtar (Kelompok Tani Harapan Makmur)	1 Unit	Desa Serambut
35	Peningkatan JUT Desa Sungai Paring Kec. Cempaga	0186/SP2D-LS/PERTANIAN/2023				1 Unit	47.500.000
		0247/SP2D-LS/PERTANIAN/2023					47.500.000
36	Bibit Tanaman Hortikultura	053/SP2D-LS/PERTANIAN/2023	520/33/Distan-02/IV/2023	28-Apr-23	Ketua III PKK Kab. Kotim	1 Unit	48.100.000
	- Bibit Binahong					100 Polybag	
	- Bibit Bunga Telang					100 Polybag	
	- Bibit Jahe					100 Polybag	
	- Bibit Kencur					100 Polybag	
	- Bibit Kumis Kucing					100 Polybag	
	- Bibit Kunyit					100 Polybag	
	- Bibit Lidah Buaya					100 Polybag	
	- Bibit Serai Wangi					100 Polybag	
	- Bibit Sirih Hijau					100 Polybag	
	- Bibit Sirih Merah					100 Polybag	
	- Bibit Temulawak					100 Polybag	
	- Rambatan Toga					32 Buah	
37	Perenc. Peningkatan JUT Kec. Seranau	0155/SP2D-LS/PERTANIAN/2023				1 Unit	20.586.000
38	Pupuk NPK	0051/SP2D-LS/PERTANIAN/2023	520/02/NPHD.PTP/DISTAN-1/2023	05 April 2023	Poktan Bumi Indah	1 Unit	71.160.500
			520/04/NPHD.PTP/DISTAN-1/2023	05 April 2023	Poktan Rukun Tani		Kel. Ketapang
			520/06/NPHD.PTP/DISTAN-1/2023	05 April 2023	Poktan Teratai Indah		Kel. Ketapang
			520/08/NPHD.PTP/DISTAN-1/2023	05 April 2023	Poktan Bumi Ayu Asri		Kel. Mentawa Baru Hilir
			520/10/NPHD.PTP/DISTAN-1/2023	05 April 2023	Poktan Usaha Abadi		Kel. Mentawa Baru Hilir
			520/12/NPHD.PTP/DISTAN-1/2023	05 April 2023	Poktan Sampurna Sahabat Tani II		Desa Tinduk
			520/14/NPHD.PTP/DISTAN-1/2023	05 April 2023	Poktan Tunas Harapan Kenjalau		Desa Tinduk
			520/16/NPHD.PTP/DISTAN-1/2023	05 April 2023	Poktan Kenjalau Permai		Desa Tinduk
			520/18/NPHD.PTP/DISTAN-1/2023	05 April 2023	Poktan Jaya Makmur		Desa Buana Mustika

No.	Nama Barang/Jasa	No. SP2D	Berita Acara/NPHD		Nama Penerima/Ketua Atas Nama Organisasi/Kelompok	Jumlah Barang	Besaran Nilai (Rp)	Lokasi
39	Perenc. Peningkatan JUT Kec. MHS	0154/SP2D-LS/PERTANIAN/2023				1 Unit	14.488.810	
40	Pengadaan Cultivator (4 Unit), Traktor Singkal (16 Unit), dan Handtraktor Roda 2 (5 Unit)	0097/SP2D-LS/PERTANIAN/2023				25 Unit	726.080.000	
	- Cultivator 4 unit		520.031/033/Brigade Distan CV/VII/2023	6 Juli 2023	Poktan Sinar Mentaya I	1 Unit		Kel. Baamang Tengah
			520.031/034/Brigade Distan CV/VII/2023	6 Juli 2023	Poktan Maju Bersama	1 Unit		Kel. Kuala Kuayan
			520.031/035/Brigade Distan CV/VII/2023	6 Juli 2023	Poktan Mekar Sari	2 Unit		Desa Sumber Makmur
	- Traktor singkal 16 unit		520.031/037/Brigade Distan HT/VII/2023	6 Juli 2023	Poktan Karya Sejahti II	1 Unit		Samuda Kecil
			520.031/038/Brigade Distan HT/VII/2023	6 Juli 2023	Poktan Hidup Bersama	1 Unit		Samuda Kecil
			520.031/039/Brigade Distan HT/VII/2023	6 Juli 2023	Poktan Karya Tani	1 Unit		Desa Babirah
			520.031/040/Brigade Distan HT/VII/2023	6 Juli 2023	Poktan Ekakula	1 Unit		Desa Babirah
			520.031/041/Brigade Distan HT/VII/2023	6 Juli 2023	Poktan Mawar Merah	1 Unit		Desa Babaung
			520.031/042/Brigade Distan HT/VII/2023	6 Juli 2023	Poktan Bina Bersama	1 Unit		Desa Babaung
			520.031/043/Brigade Distan HT/VII/2023	6 Juli 2023	Poktan Suka Maju 3	1 Unit		Desa Kuin Permai
			520.031/044/Brigade Distan HT/VII/2023	6 Juli 2023	Poktan Karya Mufakat VII	1 Unit		Desa Kuin Permai
			520.031/045/Brigade Distan HT/VII/2023	6 Juli 2023	Poktan Sepakat Baru	1 Unit		Desa Kuin Permai
			520.031/046/Brigade Distan HT/VII/2023	6 Juli 2023	Poktan Hapakat	1 Unit		Desa Lunuk Bagantung
			520.031/047/Brigade Distan HT/VII/2023	6 Juli 2023	Poktan Ibu Lestari-IV	1 Unit		Desa Lampuyang
			520.031/048/Brigade Distan HT/VII/2023	6 Juli 2023	Poktan Ujung Pandang	2 Unit		Desa Bapoang
			520.031/049/Brigade Distan HT/VII/2023	6 Juli 2023	Poktan Harapan Itah	1 Unit		Desa Bagendang Hulu
			520.031/050/Brigade Distan HT/VII/2023	6 Juli 2023	Poktan Karya Utama V	1 Unit		Desa Lampuyang
			520.031/051/Brigade Distan HT/VII/2023	6 Juli 2023	Poktan Handil Bahagia Makmur/pesantren	1 Unit		Desa Lampuyang
	- Traktor Rotary 5 unit		520.031/053/Brigade Distan HT/VII/2023	6 Juli 2023	Poktan Menjalin Bersama	1 Unit		Desa Menjalin
			520.031/054/Brigade Distan HT/VII/2023	6 Juli 2023	Poktan Sejahtera Bersama	1 Unit		Desa sationg
			520.031/055/Brigade Distan HT/VII/2023	6 Juli 2023	Poktan Sumber Bersama	1 Unit		Desa Bajarau
			520.031/056/Brigade Distan HT/VII/2023	6 Juli 2023	Poktan Bumi Bersinar	1 Unit		Kel. Mentawa Baru Hilir
			520.031/057/Brigade Distan HT/VII/2023	6 Juli 2023	Poktan Mekar Sari	1 Unit		Desa Natai Baru
41	Benih dan Sarana Produksi Hortikultura	0113/SP2D-LS/PERTANIAN/2023				1 Paket	124.811.000	
42	Pengadaan Pupuk, Kapur, Dolomit dan Herbisida	0147/SP2D-LS/PERTANIAN/2023				1 Paket	144.000.000	
	- Pupuk Daun		520/73/Distan-2/VII/2023	29 Juli 2023	POKTAN Tunas Jaya	100 Kg		Kel. Tanah Mas
	- Pupuk KNO3					50 Kg		
	- Pupuk MKP					100 Kg		
	- Pupuk Pospat					1000 Kg		
	- Pupuk NPK 16:16:16					26 Sak		
	- Dolomit					300 Sak		
	- Herbisida Kontak					326 Liter		
43	Normalisasi Saluran Desa Sungai Paring Kec. Cempaga	0270/SP2D-LS/PERTANIAN/2023				1 Paket	185.500.000	
44	Alat Mesin Pembuatan Minyak Goreng Kelapa	0197/SP2D-LS/PERTANIAN/2023	520/683.1/Distan-4/VIII/2023	15/08/2023	Magran Muhtar (Kelompok Tani Harapan Makmur)	4 Unit	64.250.000	Desa Serambut
			520/681.1/Distan-4/VIII/2023	15/08/2023	Erwin Atmaja (Kelompok Tani Karya Tani)			Desa Babirah
45	Perenc JUT dan Jalan Produksi Kec. Teluk Sampit	0228/SP2D-LS/PERTANIAN/2023				1 Paket	27.400.000	
46	Jembatan di Desa Batu Agung Kec. Telaga Antang	0152/SP2D-LS/PERTANIAN/2023				1 Paket	47.799.000	
		0280/SP2D-LS/PERTANIAN/2023					47.799.000	
47	Perenc JUT dan Jalan Produk-si Kec. Cempaga, Telaga Antang dan Mentaya Hulu	0229/SP2D-LS/PERTANIAN/2023				1 Paket	32.700.000	
48	Cultivator	0094/SP2D-LS/PERTANIAN/2023				31n Unit	550.870.000	
49	Jalan Usaha Tani Desa Lampuyang	0263/SP2D-LS/PERTANIAN/2023				1 Paket	184.800.000	
50	Jalan Produksi Desa Regoi Lestari Kec. Teluk Sampit	0185/SP2D-LS/PERTANIAN/2023				1 Paket	92.400.000	
		0312/SP2D-LS/PERTANIAN/2023					92.400.000	

No.	Nama Barang/Jasa	No. SP2D	Berita Acara/NPHD		Nama Penerima/Ketua Atas Nama Organisasi/Kelompok	Jumlah Barang	Besaran Nilai (Rp)	Lokasi
51	Bibit Kelapa Sawit	0305/SP2D-LS/PERTANIAN/2023	520/817.1/Distan-UM/IX/2023	12/09/2023	Kosasi (Kelompok Tani Mandiri Bersama)	2670 Batang	146.850.000	Desa Kapuk
			520/831.1/Distan-UM/IX/2023	14/09/2023	Yanme (Kelompok Tani Perintis)			Desa Pemantang
52	Pengadaan Drone	0335/SP2D-LS/PERTANIAN/2023				1 Unit	125.000.000	
53	Pengadaan Dryer	0344/SP2D-LS/PERTANIAN/2023				2 Unit	1.600.000.000	
54	Cultivator & Alat Pencacah Bahan Pupuk Organik (APPO)	0346/SP2D-LS/PERTANIAN/2023				1 Paket	118.900.000	
55	Pengadaan Sarana Produksi Tanaman Hortikultura	0349/SP2D-LS/PERTANIAN/2023				1 Paket	102.700.000	
56	Perencanaan Jalan Usaha Tani M.B. Ketapang	0351/SP2D-LS/PERTANIAN/2023				1 Paket	8.224.900	
57	Perencanaan Normalisasi Saluran Kec. Seranau	0352/SP2D-LS/PERTANIAN/2023				1 Paket	8.241.750	
58	Pengawasan Peningkatan JUT Kec. M.H. Selatan	0353/SP2D-LS/PERTANIAN/2023				1 Paket	11.300.000	
59	Pengawasan Jalan Usaha Tani Desa Telaga Baru Kec. M.B.K	0354/SP2D-LS/PERTANIAN/2023				1 Paket	5.600.000	
60	Pengawasan Normalisasi Saluran Desa Terantang	0355/SP2D-LS/PERTANIAN/2023				1 Paket	5.800.000	
	Jalan Usaha Tani Desa Bukit Indah Kec. Telaga Antang							
61	Bibit Ternak Sapi (23 ekor) dan Kambing (26 ekor)	0350/SP2D-LS/PERTANIAN/2023				1 Paket	96.000.000	
	- Bibit Ternak Sapi Bali							
62	- Bibit Ternak Sapi Bali	0093/SP2D-LS/PERTANIAN/2023				1 Paket	15.835.872	
	- Bibit Ternak Sapi Bali							
63	- Bibit Ternak Sapi Bali	0174/SP2D-LS/PERTANIAN/2023				1 Paket	62.800.000	
	- Bibit Ternak Kambing							
64	- Bibit Ternak Kambing	0189/SP2D-LS/ PERTANIAN/2023				1 Paket	93.000.000	
	Perencanaan Pagar Ternak Kec. Cempaga	0240/SP2D-LS/ PERTANIAN/2023					93.000.000	
65	Pengawasan Pagar Ternak Kec. Cempaga	0271/SP2D-LS/ PERTANIAN/2023				1 Paket	36.000.000	
66	Pembangunan Pagar Ternak di Kecamatan Cempaga	0307/SP2D-LS/ PERTANIAN/2023				1 Paket	777.000.000	
67	Ternak Sapi Bali	0308/SP2D-LS/PERTANIAN/2023	520/239/Distan-3/	17-11-2023	Poktan Berlin	6 Ekor	88.125.000	Pundu
68	Herbisida Kontak	0092/SP2D-LS/PERTANIAN/2023	520/34.1/Distan-2/VI/2023	6 Juni 2023	POKTAN Karya Sejati II	275 Liter	69.300.000	Desa Samuda Kecil
	Herbisida Kontak		520/35.1/Distan-2/VI/2023	6 Juni 2023	POKTAN Bunga Padi	276 Liter		Desa Samuda Kecil
69	Pengadaan Bibit Jeruk, Durian, Jambu Air, Jambu Kristal, Lengkek dan Bibit Mangga	0300/SP2D-LS/ PERTANIAN/2023				9380 Batang	357.750.000	
	- Bibit Jeruk					1000 Batang		
	- Bibit Jeruk	520/61/Distan-2/VI/2023	23 Juni 2023	POKTAN Taruna Jaya		1000 Batang		Kel. Ketapang
	- Bibit Jeruk					1000 Batang		
	- Bibit Durian					500 Batang		
	- Bibit Durian					700 Batang		
	- Bibit Jambu Air	520/63/Distan-2/VI/2023	23 Juni 2023	POKTAN Karya Indah		350 Batang		Kel. Ketapang
	- Bibit Jambu Air					350 Batang		
	- Bibit Jambu Air					300 Batang		
	Bibit Jambu Kristal					250 Batang		
	- Bibit Kelengkeng	520/65/Distan-2/VI/2023	23 Juni 2023	POKTAN Karya Mufakat		680 Batang		Desa Telaga Baru
	- Bibit Mangga					250 Batang		
	- Bibit Durian					1000 Batang		
	- Bibit Kelengkeng	520/67/Distan-2/VI/2023	26 Juni 2023	POKTAN Bantur Raya		1000 Batang		Desa Tanjung Bantur
	- Bibit Kelengkeng					1000 Batang		
70	Pengadaan Keranjang, Terpal Plastik, Arco, Seller Elektrik	233/SP2D-LS/PERTANIAN/2023	520/71/Distan-2/VI/2023	27 Juni 2023	POKTAN Tajahan Pantap	1 Paket	38.245.000	Desa Pantap
	- Keranjang	520/899.2/Distan-UM/IX/2023	22-Sep-23	POKTAN Bantur Jaya		10 Buah		Desa Tanjung Bantur
	- Terpal					6 Buah		
	- Arco					2 Buah		
	- Keranjang	520/834.2/Distan-UM/IX/2023	14-Sep-23	POKTAN Tajahan Pantap		10 Buah		Desa Pantap
	- Terpal					6 Buah		
	- Arco	520/73/Distan-2/VII/2023	29 Juli 2023	POKTAN Tunas Jaya		2 Buah		Kel. Tanah Mas
	- Seller	520/747.2/Distan-UM/IX/2023	01-Sep-23	POKTAN Teratai		2 Buah		Kel. Ketapang

No.	Nama Barang/Jasa	No. SP2D	Berita Acara/NPHD		Nama Penerima/Ketua Atas Nama Organisasi/Kelompok	Jumlah Barang	Besaran Nilai (Rp)	Lokasi	
	- Keranjang		520/749.2/Distan-UM/IX/2023	04-Sep-23	POKTAN Swadaya Bersama	10 Buah		Desa Camba	
	- Terpal					6 Buah			
	- Arco					2 Buah			
	- Keranjang		520/752.2/Distan-UM/IX/2023	05-Sep-23	POKTAN Sejaht	10 Buah		Desa Pundu	
	- Terpal					6 Buah			
	- Arco					2 Buah			
	- Keranjang		520/750.2/Distan-UM/IX/2023	01-Sep-23	POKTAN Pandamaran	10 Buah		Desa Cempaka Mulia	
	- Terpal					6 Buah			
	- Arco					2 Buah			
71	Peningkatan Jalan Usaha Tani Desa Handil Sohor	0223/SP2D-LS/PERTANIAN/2023	520/816.1/Distan-4/IX/2023	12/09/2023	Hasbullah (Kelompok Tani Karya Baru I)	475 Meter	186.084.821	Desa Handil Sohor	
72	Peningkatan Jalan Usaha Tani Desa Terantang Hilir Kecamatan Seranau	0235/SP2D-LS/PERTANIAN/2023	520/580.1/Distan-4/IX/2023	18/09/2023	Nanang Kustar (Kelompok Tani Harapan Bersama)	475 Meter	185.700.000	Desa Terantang Hilir	
73	Pengadaan Benih Padli, Herbisida, Insektisida dan Pupuk NPK	0347/SP2D-LS/PERTANIAN/2023				1 Paket	8.265.000		
74	Cultivator	0062/SP2D-LS/PERTANIAN/2023				2 Unit	58.041.000		
75	Bibit Ayam Petelur	0063/SP2D-LS/PERTANIAN/2023				1 Paket	74.600.000		
	Pakan					1 Paket			
	Kandang Battery					1 Paket			
JUMLAH								11.681.089.531	
10	SEKRETARIAT DAERAH								
1	Mesin Pompa Air	0210/SP2D-LS/SETDA/2023	400/382/KESRA/XII/2023		Fardhu Kifayah Noor Hidayah	-	7.947.600	Mentawa Baru Ketapang	
2	Mesin Pompa Air	0210/SP2D-LS/SETDA/2023	400/383/KESRA/XII/2023		Fardhu Kifayah Nor Hidayah	-	7.947.600	Mentawa Baru Ketapang	
3	Mesin Pompa Air	0210/SP2D-LS/SETDA/2023	400/384/KESRA/XII/2023		Fardhu Kifayah Zainul Kasyfi	-	7.947.600	Mentawa Baru Ketapang	
4	Mesin Pompa Air	0210/SP2D-LS/SETDA/2023	400/385/KESRA/XII/2023		Fardhu Kifayah Mushola Nurul Ikhsan	-	7.947.600	Mentawa Baru Ketapang	
5	Mesin Pompa Air	0210/SP2D-LS/SETDA/2023	400/386/KESRA/XII/2023		Fardhu Kifayah Sinar Baru	-	7.947.600	Mentawa Baru Ketapang	
6	Mesin Pompa Air	0210/SP2D-LS/SETDA/2023	400/387/KESRA/XII/2023		Fardhu Kifayah Langgar Alhuda	-	7.947.600	Mentawa Baru Ketapang	
7	Mesin Pompa Air	0210/SP2D-LS/SETDA/2023	400/388/KESRA/XII/2023		Fardhu Kifayah Al Amin	-	7.947.600	Mentawa Baru Ketapang	
8	Mesin Pompa Air	0210/SP2D-LS/SETDA/2023	400/389/KESRA/XII/2023		Fardhu Kifayah Masjid Insanul Amin	-	7.947.600	Mentawa Baru Ketapang	
9	Mesin Pompa Air	0210/SP2D-LS/SETDA/2023	400/390/KESRA/XII/2023		Fardhu Kifayah Al Hijriyah	-	7.947.600	Mentawa Baru Ketapang	
10	Mesin Pompa Air	0210/SP2D-LS/SETDA/2023	400/391/KESRA/XII/2023		Fardhu Kifayah Al Amin	-	7.947.600	Baamang	
11	Mesin Pompa Air	0210/SP2D-LS/SETDA/2023	400/392/KESRA/XII/2023		Fardhu Kifayah Masjid Al Ikhlas	-	7.947.600	Baamang	
12	Mesin Pompa Air	0210/SP2D-LS/SETDA/2023	400/393/KESRA/XII/2023		Fardhu Kifayah Langgar Karunia Ilahi Dan Langgar At Tauhid	-	7.947.600	Baamang	
13	Mesin Pompa Air	0210/SP2D-LS/SETDA/2023	400/394/KESRA/XII/2023		Fardhu Kifayah Al-Kamal	-	7.947.600	Baamang	
14	Mesin Pompa Air	0210/SP2D-LS/SETDA/2023	400/395/KESRA/XII/2023		Fardhu Kifayah Nurul Ikhlas	-	7.947.600	Cempaga	
15	Mesin Pompa Air	0210/SP2D-LS/SETDA/2023	400/396/KESRA/XII/2023		Tempat Pemakaman Umum "Muslimin"	-	7.947.600	Kota Besi	
16	Mesin Pompa Air	0210/SP2D-LS/SETDA/2023	400/397/KESRA/XII/2023		Fardhu Kifayah Masjid Darul Muslim	-	7.947.600	Kota Besi	
17	Mesin Pompa Air	0210/SP2D-LS/SETDA/2023	400/398/KESRA/XII/2023		Fardhu Kifayah Al Khoiriyah	-	7.947.600	Pulau Hanaut	
18	Mesin Pompa Air	0210/SP2D-LS/SETDA/2023	400/399/KESRA/XII/2023		Fardhu Kifayah Al Hijrah	-	7.947.600	Pulau Hanaut	
19	Mesin Pompa Air	0210/SP2D-LS/SETDA/2023	400/400/KESRA/XII/2023		Fardhu Kifayah Al Hidayah	-	7.947.600	Telaga Antang	
20	Mesin Pompa Air	0210/SP2D-LS/SETDA/2023	400/401/KESRA/XII/2023		Fardhu Kifayah Darussalam	-	7.947.600	Telaga Antang	
21	Mesin Pompa Air	0210/SP2D-LS/SETDA/2023	400/402/KESRA/XII/2023		Fardhu Kifayah Raudatul Jannah	-	7.947.600	Mentaya Hilir Selatan	
22	Mesin Pompa Air	0210/SP2D-LS/SETDA/2023	400/403/KESRA/XII/2023		Fardhu Kifayah Darussalam	-	7.947.600	Mentaya Hilir Selatan	
23	Mesin Pompa Air	0210/SP2D-LS/SETDA/2023	400/404/KESRA/XII/2023		Fardhu Kifayah Alkah Warga Pemangkih	-	7.947.600	Mentaya Hilir Selatan	
24	Mesin Pompa Air	0210/SP2D-LS/SETDA/2023	400/405/KESRA/XII/2023		Fardhu Kifayah Al-Ihsan	-	7.947.600	Mentaya Hilir Selatan	
25	Mesin Pompa Air	0210/SP2D-LS/SETDA/2023	400/406/KESRA/406/2023		Fardhu Kifayah Itha Ulumuddin	-	7.947.600	Mentaya Hilir Selatan	
26	Wireless	0268/SP2D-LS/SETDA/2023	400/382/KESRA/XII/2023		Fardhu Kifayah Noor Hidayah	-	6.948.600	Mentawa Baru Ketapang	
27	Wireless	0268/SP2D-LS/SETDA/2023	400/383/KESRA/XII/2023		Fardhu Kifayah Nor Hidayah	-	6.948.600	Mentawa Baru Ketapang	
28	Wireless	0268/SP2D-LS/SETDA/2023	400/384/KESRA/XII/2023		Fardhu Kifayah Zainul Kasyfi	-	6.948.600	Mentawa Baru Ketapang	
29	Wireless	0268/SP2D-LS/SETDA/2023	400/385/KESRA/XII/2023		Fardhu Kifayah Mushola Nurul Ikhsan	-	6.948.600	Mentawa Baru Ketapang	
30	Wireless	0268/SP2D-LS/SETDA/2023	400/386/KESRA/XII/2023		Fardhu Kifayah Sinar Baru	-	6.948.600	Mentawa Baru Ketapang	
31	Wireless	0268/SP2D-LS/SETDA/2023	400/387/KESRA/XII/2023		Fardhu Kifayah Langgar Alhuda	-	6.948.600	Mentawa Baru Ketapang	
32	Wireless	0268/SP2D-LS/SETDA/2023	400/388/KESRA/XII/2023		Fardhu Kifayah Al Amin	-	6.948.600	Mentawa Baru Ketapang	
33	Wireless	0268/SP2D-LS/SETDA/2023	400/389/KESRA/XII/2023		Fardhu Kifayah Masjid Insanul Amin	-	6.948.600	Mentawa Baru Ketapang	
34	Wireless	0268/SP2D-LS/SETDA/2023	400/390/KESRA/XII/2023		Fardhu Kifayah Al Hijriyah	-	6.948.600	Mentawa Baru Ketapang	
35	Wireless	0268/SP2D-LS/SETDA/2023	400/391/KESRA/XII/2023		Fardhu Kifayah Al Amin	-	6.948.600	Baamang	

No.	Nama Barang/Jasa	No. SP2D	Berita Acara/NPHD	Nama Penerima/Ketua Atas Nama Organisasi/Kelompok	Jumlah Barang	Besaran Nilai (Rp)	Lokasi
36	Wireless	0268/SP2D-LS/SETDA/2023	400/392/KESRA/XII/2023	Fardhu Kifayah Mesjid Al Ikhlas	-	6.948.600	Baamang
37	Wireless	0268/SP2D-LS/SETDA/2023	400/393/KESRA/XII/2023	Fardhu Kifayah Langgar Karunia Ilahi Dan Langgar At Tauhid	-	6.948.600	Baamang
38	Wireless	0268/SP2D-LS/SETDA/2023	400/394/KESRA/XII/2023	Fardhu Kifayah Al-Kamal	-	6.948.600	Baamang
39	Wireless	0268/SP2D-LS/SETDA/2023	400/395/KESRA/XII/2023	Fardhu Kifayah Nurul Ikhlas	-	6.948.600	Cempaga
40	Wireless	0268/SP2D-LS/SETDA/2023	400/396/KESRA/XII/2023	Tempat Pemakaman Umum "Muslimin"	-	6.948.600	Kota Besi
41	Wireless	0268/SP2D-LS/SETDA/2023	400/397/KESRA/XII/2023	Fardhu Kifayah Masjid Darul Muslim	-	6.948.600	Kota Besi
42	Wireless	0268/SP2D-LS/SETDA/2023	400/398/KESRA/XII/2023	Fardhu Kifayah Al Khoiriyah	-	6.948.600	Pulau Hanaut
43	Wireless	0268/SP2D-LS/SETDA/2023	400/399/KESRA/XII/2023	Fardhu Kifayah Al Hijrah	-	6.948.600	Pulau Hanaut
44	Wireless	0268/SP2D-LS/SETDA/2023	400/400/KESRA/XII/2023	Fardhu Kifayah Al Hidayah	-	6.948.600	Telaga Antang
45	Wireless	0268/SP2D-LS/SETDA/2023	400/401/KESRA/XII/2023	Fardhu Kifayah Darussalam	-	6.948.600	Telaga Antang
46	Wireless	0268/SP2D-LS/SETDA/2023	400/402/KESRA/XII/2023	Fardhu Kifayah Raudatul Jannah	-	6.948.600	Mentaya Hilir Selatan
47	Wireless	0268/SP2D-LS/SETDA/2023	400/403/KESRA/XII/2023	Fardhu Kifayah Darussalam	-	6.948.600	Mentaya Hilir Selatan
48	Wireless	0268/SP2D-LS/SETDA/2023	400/404/KESRA/XII/2023	Fardhu Kifayah Alkah Warga Pemangkih	-	6.948.600	Mentaya Hilir Selatan
49	Wireless	0268/SP2D-LS/SETDA/2023	400/405/KESRA/XII/2023	Fardhu Kifayah Al-Ihsan	-	6.948.600	Mentaya Hilir Selatan
50	Wireless	0268/SP2D-LS/SETDA/2023	400/406/KESRA/406/2023	Fardhu Kifayah Ihyia Uluumuddin	-	6.948.600	Mentaya Hilir Selatan
51	Tenda	0269/SP2D-LS/SETDA/2023	400/382/KESRA/XII/2023	Fardhu Kifayah Noor Hidayah	-	8.689.080	Mentawa Baru Ketapang
52	Tenda	0269/SP2D-LS/SETDA/2023	400/383/KESRA/XII/2023	Fardhu Kifayah Nor Hidayah	-	8.689.080	Mentawa Baru Ketapang
53	Tenda	0269/SP2D-LS/SETDA/2023	400/384/KESRA/XII/2023	Fardhu Kifayah Zainul Kasyfi	-	8.689.080	Mentawa Baru Ketapang
54	Tenda	0269/SP2D-LS/SETDA/2023	400/385/KESRA/XII/2023	Fardhu Kifayah Mushola Nurul Ikhlan	-	8.689.080	Mentawa Baru Ketapang
55	Tenda	0269/SP2D-LS/SETDA/2023	400/386/KESRA/XII/2023	Fardhu Kifayah Sinar Baru	-	8.689.080	Mentawa Baru Ketapang
56	Tenda	0269/SP2D-LS/SETDA/2023	400/387/KESRA/XII/2023	Fardhu Kifayah Langgar Alhuda	-	8.689.080	Mentawa Baru Ketapang
57	Tenda	0269/SP2D-LS/SETDA/2023	400/388/KESRA/XII/2023	Fardhu Kifayah Al Amin	-	8.689.080	Mentawa Baru Ketapang
58	Tenda	0269/SP2D-LS/SETDA/2023	400/389/KESRA/XII/2023	Fardhu Kifayah Masjid Insanul Amin	-	8.689.080	Mentawa Baru Ketapang
59	Tenda	0269/SP2D-LS/SETDA/2023	400/390/KESRA/XII/2023	Fardhu Kifayah Al Hijriyah	-	8.689.080	Mentawa Baru Ketapang
60	Tenda	0269/SP2D-LS/SETDA/2023	400/391/KESRA/XII/2023	Fardhu Kifayah Al Amin	-	8.689.080	Baamang
61	Tenda	0269/SP2D-LS/SETDA/2023	400/392/KESRA/XII/2023	Fardhu Kifayah Mesjid Al Ikhlas	-	8.689.080	Baamang
62	Tenda	0269/SP2D-LS/SETDA/2023	400/393/KESRA/XII/2023	Fardhu Kifayah Langgar Karunia Ilahi Dan Langgar At Tauhid	-	8.689.080	Baamang
63	Tenda	0269/SP2D-LS/SETDA/2023	400/394/KESRA/XII/2023	Fardhu Kifayah Al-Kamal	-	8.689.080	Baamang
64	Tenda	0269/SP2D-LS/SETDA/2023	400/395/KESRA/XII/2023	Fardhu Kifayah Nurul Ikhlas	-	8.689.080	Cempaga
65	Tenda	0269/SP2D-LS/SETDA/2023	400/396/KESRA/XII/2023	Tempat Pemakaman Umum "Muslimin"	-	8.689.080	Kota Besi
66	Tenda	0269/SP2D-LS/SETDA/2023	400/397/KESRA/XII/2023	Fardhu Kifayah Masjid Darul Muslim	-	8.689.080	Kota Besi
67	Tenda	0269/SP2D-LS/SETDA/2023	400/398/KESRA/XII/2023	Fardhu Kifayah Al Khoiriyah	-	8.689.080	Pulau Hanaut
68	Tenda	0269/SP2D-LS/SETDA/2023	400/399/KESRA/XII/2023	Fardhu Kifayah Al Hijrah	-	8.689.080	Pulau Hanaut
69	Tenda	0269/SP2D-LS/SETDA/2023	400/400/KESRA/XII/2023	Fardhu Kifayah Al Hidayah	-	8.689.080	Telaga Antang
70	Tenda	0269/SP2D-LS/SETDA/2023	400/401/KESRA/XII/2023	Fardhu Kifayah Darussalam	-	8.689.080	Telaga Antang
JUMLAH						546.186.600,00	
SEKRETARIAT DAERAH							
1	Panitia Hari Besar Islam (PHBI) Kab. Kotim	0020/SP2D-LS/SETDA/2023	31/03/2023	H. SUTIMIN, SH	-	1.000.000.000	
2	Panitia Safari Keagamaan Kab. Kotim Jl. Jend Sudirman km. 3,5 Kel. M.B. Hulu Kec. M.B. Ketapang kab. Kotim	0029/SP2D-LS/SETDA/2023	31/03/2023	DEDDY JAUHAR, S.Si	-	800.000.000	
3	Lembaga Pengembangan Tilawatil Qur'an (LPTQ) Jl. MT. Haryono Kab. Kotim	0039/SP2D-LS/SETDA/2023	17/04/2023	Drs. H. FAJRURRAHMAN, MM	-	1.150.000.000	
4	DPC Persatuan Wanita Kristen Indonesia (PWKI) Jl. Gatot Subroto/Tiung III Kel. Sawahan Kec. M.B. Ketapang Kab. Kotim	0045/SP2D-LS/SETDA/2023	14/04/2023	LOUISE HERAWATY, S.Pd	-	250.000.000	
5	Lembaga Pespawari Kab. Kotim Jl. A. Yani Komp. Gereja Eka Sinta Kec. M.B. Ketapang Kab. Kotim	0076/SP2D-LS/SETDA/2023	10/05/2023	DIANA SETIAWAN, SE., MAP	-	1.700.000.000	
6	Badan Komunikasi Pemuda Remaja Masjid Indonesia (BKPRMI)	0088/SP2D-LS/SETDA/2023	12/06/2023	Pahnai, S.ag.M.Pdi	-	350.000.000	
7	Dewan Masjid Indonesia (DMI) Kab. Kotim	0134/SP2D-LS/SETDA/2023	23/08/2023	Drs. H.M. FAUZAN NURDIN	-	50.000.000	
8	Ikatan Persaudaraan Haji Indonesia (IPHI) Kab. Kotim Jl. Kapt. Mulyono No. 25 Sampit Kec. M.B. Ketapang Kab. Kotim	0114/SP2D-LS/SETDA/2023	24/05/2023	H. Imam Subekti, S.pt.MM	-	220.000.000	

No.	Nama Barang/Jasa	No. SP2D	Berita Acara/NPHD		Nama Penerima/Ketua Atas Nama Organisasi/Kelompok	Jumlah Barang	Besaran Nilai (Rp)	Lokasi
9	Panitia Hari Besar Islam (PHBI) Kab. Kotim	0185/SP2D-LS/SETDA/2023	23/08/2023		H. SUTIMIN, SH	-	3.500.000.000	
10	Badan Amil Zakat Nasional (BAZNAS) Jl. Jend Sudirman Km. 3 Komp. Islamic Center Kab. Kotim	0225/SP2D-LS/SETDA/2023	04/10/2023		H. SARIFUDDIN	-	120.000.000	
11	Dewan Kerajinan Nasional Daerah (DEKRANASDA) Kab. Kotim Jl. Chilik Riwut Km. 0 Sampit Kab. Kotim	0262/SP2D-LS/SETDA/2023	25/09/2023		Hj. KHAIRIAH HALIKINNOR, Amk	-	250.000.000	
12	Lembaga Pesparani Kab. Kotim Jl. S. Parman No. 22 Kec. M.B. Ketapang	0266/SP2D-LS/SETDA/2023	25/09/2023		Ir. ADRIANUS SALAMPAK	-	75.000.000	
13	Panti Asuhan Aninda Qalbu Kel. Baamang Hilir Kab. Kotim	0275/SP2D-LS/SETDA/2023	23/10/2023		SUNARTI	-	70.000.000	
14	Majelis Ulama Indonesia (MUI) Kab. Kotim Komplek Islamic Center Jl. Jend Sudirman Km. M.B. Ketapang Kab. Kotim	0278/SP2D-LS/SETDA/2023	23/10/2023		DRS. H.H. AMRULLAH HADI	-	100.000.000	
15	Majelis Daerah Hindu Kaharingan Jl. Jend. Sudirman Km. 2,7. Kel. M.B. Hulu Kec. M.B. Ketapang Kab. Kotim	0319/SP2D-LS/SETDA/2023	23/10/2023		RENA	-	100.000.000	
16	Nahdlatul Ulama (NU) Kab. Kotim Jl. S.Parman Kec. M.B. Ketapang Kab. Kotim	0320/SP2D-LS/SETDA/2023	23/10/2023		Drs. H. ZAINUDDIN	-	75.000.000	
17	Persekutuan Gereja-Gereja Pentakosta Indonesia (PGPI) Jl. A. Yani No. 12 Sampit Kab. Kotim	0323/SP2D-LS/SETDA/2023	11/10/2023		Pdt. YOSUA SIMBOLON, M.Th	-	50.000.000	
18	Lembaga Seni dan Qasidah (I ASQI) Kab. Kotim Jl. Jend Sudirman Km. 3,5 Komplek Islamic Center Sampit Kab. Kotim	0376/SP2D-LS/SETDA/2023	18/10/2023		Ir. Hj. ELLENA ROSIE, MM	-	700.000.000	
19	Komunitas One Day One Juz Jl. Teratai II Perum Nabila No. 08 Sampit Kec. M.B. Ketapang Kab. Kotim	0405/SP2D-LS/SETDA/2023	16/11/2023		TATIK NURHAYATI	-	50.000.000	
20	Muhammadiyah Kab. Kotim Jl. R.A. Kartini No. 1 Sampit	0422/SP2D-LS/SETDA/2023	15/11/2023		H.MUDLOFAR, SH, MM	-	650.000.000	
21	Ketua Perwakilan Majelis Sinode GKE Wilayah Kab. Kotim Jl. A. Yani No. 10 Sampit	0426/SP2D-LS/SETDA/2023	16/11/2023		DIANA SETIAWAN	-	30.000.000	
22	Lembaga Pengembangan Tandak Intan Kaharingan (LPT-IK) Kab. Kotim	0462/SP2D-LS/SETDA/2023	01/12/2023		AGUS SANANG	-	600.000.000	
23	Masyarakat Ekonomi Syariah (MES) Kab. Kotim	0504/SP2D-LS/SETDA/2023	28/12/2023		GUSTI MUKAFI	-	100.000.000	
24	Gereja Kalimantan Evangelis Majelis Jemaat Kab. Kotim	0555/SP2D-LS/SETDA/2023	19/12/2023		MEDIORAPANO	-	550.000.000	
25	Perkumpulan Kerukunan Bubuhan Banjar Wilayah KBB Kab. Kotim	0664/SP2D-LS/SETDA/2023	29/12/2023		Drs. H. FAJRURRAHMAN, MM	-	100.000.000	
JUMLAH						-	12.640.000.000	
1	Madrasah Diniyah Nurul Huda Jl. Hasundau RT.16 RW.03 Kel. Mentaya Seberang Kec. Seranau Kab. Kotim	0059/SP2D-LS/SETDA/2023	17/04/2023		MUDI	-	350.000.000,00	
2	Musala Bustanul Makmur Desa Bapeang Kec. M.B. Ketapang Kab. Kotim	0060/SP2D-LS/SETDA/2023	17/04/2023		NUR HIDAYAT	-	340.000.000,00	
3	Masjid Nor Hidayah Desa Luwuk Bunter Kec. Cempaga kab. Kotim	0061/SP2D-LS/SETDA/2023	17/04/2023		HABIBUDIN	-	75.000.000,00	
4	Yasayan pendidikan Islam Idrisia Kel. M.B. Hulu Kec. Mentawa Baru Ketapang Kab. Kotim	0062/SP2D-LS/SETDA/2023	17/04/2023		ABDUL KHOLIQ	-	600.000.000,00	
5	Masjid Imaduddin Desa Cempaka Mulia Barat Kec. Cempaga Kab. Kotim	0063/SP2D-LS/SETDA/2023	17/04/2023		MAHADMA PRIA DIRGAHAYU	-	150.000.000,00	

No.	Nama Barang/Jasa	No. SP2D	Berita Acara/NPHD		Nama Penerima/Ketua Atas Nama Organisasi/Kelompok	Jumlah Barang	Besaran Nilai (Rp)	Lokasi
6	Langgar Al-Taqwa Jl. H.Ilimi Desa Jaya Kelapa Kec. Mentaya Hilir Selatan Kab. Kotim (HUTANG T.A 2022)	0069/SP2D-LS/SETDA/2023	26/04/2023		HASAN BASRI	-	30.000.000,00	
7	Musala Al-Hilal Jl. Kaca Piring Rt 018/RW 007 Kel. Ketapang Kec. M.B. Ketapang Kab. Kotim	0077/SP2D-LS/SETDA/2023	08/05/2023		M. MOENTARTO	-	35.000.000,00	
8	Masjid Nurul Huda Jl. Cilik Riwut Km. 6 Perum Bintang Wijaya Makmur Kel. Baamang Hulu Kec. Baamang Kab. Kotim	0078/SP2D-LS/SETDA/2023	05/06/2023		H. HUDAH	-	50.000.000,00	
9	Musala Abu Abdillah Kel. Mentaya Seberang Kec. Seranau Kab. Kotim	0079/SP2D-LS/SETDA/2023	08/06/2023		ROSYIDI	-	35.000.000,00	
10	Masjid Darul Yaqin Desa Bapinang Hilir Laut Kec. Pulau Hanaut Kab. Kotim	0080/SP2D-LS/SETDA/2023	22/05/2023		HUSIN FAHMI	-	100.000.000,00	
11	Langgar Baiturrahman Desa Bapinang Hilir Laut Kec. Pulau Hanaut Kab. Kotim	0081/SP2D-LS/SETDA/2023	22/05/2023		H. ABDUL SAMAT	-	350.000.000,00	
12	Pondok Pesantren Baitul Yaqin Desa Bapinang Hilir Laut Kec. Pulau Hanaut kab. Kotim	0082/SP2D-LS/SETDA/2023	22/05/2023		FATHORRAHMAN	-	100.000.000,00	
13	Yayasan Pondok Pesantren Nurul Ilmiyah Jl. Mufakat RT.011 RW.003 No. 055 Kel. Mentaya Seberang Kec. Seranau	0083/SP2D-LS/SETDA/2023	05/06/2023		ABDUL GAPUR	-	50.000.000,00	
14	Masjid AL-Hidayah Kel. Baamang Hulu Kec. Baamang Kab. Kotim	0084/SP2D-LS/SETDA/2023	04/09/2023		SYAMSURI	-	100.000.000,00	
15	Masjid AL Kamal Jl. Hasan Mansur Kel. Baamang Tengah Kec. Baamang Kab. Kotim	0085/SP2D-LS/SETDA/2023	22/05/2023		M. ARASI	-	100.000.000,00	
16	Musala Darut Taubah Jl. Dewi Sartika Kel. Ketapang Kec. Mentawa Baru Ketapang Kab. Kotim	0086/SP2D-LS/SETDA/2023	14/06/2023		KAMAL	-	45.000.000,00	
17	Masjid Nur Iman Desa Tinduk Kec. Baamang Kab. Kotim	0087/SP2D-LS/SETDA/2023	05/06/2023		GERIANUR	-	50.000.000,00	
18	Musala AL-Ikhlash Jl. Sawahan Kel. Mentaya Seberang Kec. Seranau Kab. Kotim	0089/SP2D-LS/SETDA/2023	08/06/2023		MUSLIMIN	-	30.000.000,00	
19	Langgar Nurul AL- Fatih Jl. Kecamatan Rt. 13 Rw. 004 Kel. Mentaya Seberang Kec. Seranau Kab. Kotim	0090/SP2D-LS/SETDA/2023	13/06/2023		SURA'E	-	50.000.000,00	
20	Langgar Baitul Magrifah Rt. 05 Desa Sungai Paring Kec. Cempaga Kab. Kotim	0092/SP2D-LS/SETDA/2023	15/06/2023		RAHMAD KARTOLO	-	22.500.000,00	
21	Musala Ikhsanul Amin Desa Bangkuang Makmur Kec. M.B. Ketapang Kab. Kotim	0062/SP2D-LS/SETDA/2023	05/06/2023		RUMSYAH	-	25.000.000,00	
22	Balai Basarah Tampung Penyang Desa Tumbang Sangai Kec. Telaga Antang Kab. Kotim	0133/SP2D-LS/SETDA/2023	23/08/2023		EDY SURWANDY	-	50.000.000,00	
23	Langgar Darul Umah Desa Penyugan Kec. Pulau Hanaut Kab. Kotim	0135/SP2D-LS/SETDA/2023	04/10/2023		JASIRI	-	80.000.000,00	
24	Musala At Taubah Jl. Pramuka Gg. Madiun Ngawi Kel. Sawahan Kec. M.B. Ketapang Kab. Kotim	0136/SP2D-LS/SETDA/2023	14/06/2023		H.ISSOLIFANI	-	25.000.000,00	
25	Masjid Nurul Hikmah Desa Karang Tunggal RT 07 RW 03 Kec. Parenggean Kab. Kotim	0137/SP2D-LS/SETDA/2023	22/08/2023		M. HAYIN	-	150.000.000,00	
26	Masjid Darul Ihsan Desa Jaya Kelapa Kec. Mentaya Hilir Selatan Kab. Kotim	0147/SP2D-LS/SETDA/2023	25/09/2023		IMANSYAH	-	100.000.000,00	
27	Gereja Hosiana Tumbang Serwak Desa Pundu Kec. Cempaga Hulu Kab. Kotim	0148/SP2D-LS/SETDA/2023	23/08/2023		YOHANES PUNDING	-	200.000.000,00	

No.	Nama Barang/Jasa	No. SP2D	Berita Acara/NPHD	Nama Penerima/Ketua Atas Nama Organisasi/Kelompok	Jumlah Barang	Besaran Nilai (Rp)	Lokasi
28	Gereja GPKI Jemaat Ayepe Desa Tumbang Gagu Kec. Antang Kalang Kab. Kotim	0153/SP2D-LS/SETDA/2023	15/06/2023	FERRI KANDOU	-	30.000.000,00	
29	Musala Tarbiyarussibyan Jl. Bumi Ayu Barat Kel. Ketapang Kec. M.B. Ketapang Kab. Kotim	0154/SP2D-LS/SETDA/2023	04/10/2023	ABDUL MALIK	-	200.000.000,00	
30	Musholla SMK Al Fajar Jl. Padat Karya Km. 1,5 Kel. Parenggean Kec. Parenggean Kab. Kotim	0155/SP2D-LS/SETDA/2023	02/10/2023	MAHSUN RAHARJO	-	150.000.000,00	
31	Madrasah Syaikh Amin Supian Kel. Baamang Hulu Kec. Baamang Kab. Kotim	0156/SP2D-LS/SETDA/2023	12/06/2023	MAHDI Z	-	200.000.000,00	
32	Raudhatul Athfal (RA) Melati Jl. Ir. H. Juanda Gg. Melati Kel. Ketapang Kec. M.B. Ketapang Kab. Kotim	0157/SP2D-LS/SETDA/2023	25/09/2023	MARIYAMAH	-	250.000.000,00	
33	Masjid Nurul Ikhlas Rt 09 Rw 05 Desa Luwuk Ranggan Kec. Cempaga Kab. Kotim	0158/SP2D-LS/SETDA/2023	04/10/2023	ALEX SUSANTO	-	100.000.000,00	
34	Masjid Noor Mu'min Jl. Cilik Riwut Rt 05 Rw 02 Desa Jemas Kec. Cempaga Kab. Kotim	0159/SP2D-LS/SETDA/2023	23/08/2023	KURSANI	-	50.000.000,00	
35	Gereja Eka Kapakat Dewa Luwuk Bunter Kec. Cempaga Kab. Kotim	0160/SP2D-LS/SETDA/2023	22/08/2023	IRWAN	-	75.000.000,00	
36	Gereja GPKI Jemaat FILIPI Paharingan Desa Paharingan Kec. Mentaya Hulu	0222/SP2D-LS/SETDA/2023	23/08/2023	STENLY APELES LENDOMBELA	-	25.000.000,00	
37	Pondok Pesantren Darul Falah Desa Basirih Hilir Kec. M.H. Selatan Kab. Kotim	0223/SP2D-LS/SETDA/2023	22/08/2023	H.M. THOHA	-	150.000.000,00	
38	Masjid Nurul Falah Desa Pemantang Kec. Mentaya Hulu Kab. Kotim	0224/SP2D-LS/SETDA/2023	23/08/2023	EDIYONO	-	50.000.000,00	
39	Masjid Noor Hidayah Desa Paharingan Kec. Mentaya Hulu Kab. Kotim	0226/SP2D-LS/SETDA/2023	23/08/2023	BALONO	-	25.000.000,00	
40	Masjid Darul Mutaqqin Jl. Jaya Karet RT.02 RW.01 Desa Jaya Karet Kec. Mentaya Hilir Selatan Kab. Kotim	0227/SP2D-LS/SETDA/2023	22/08/2023	MUHAMMAD	-	150.000.000,00	
41	Pesantren Yayasan Sabillillah Jl. Elang 5 Kel. Sawahan Kec. M.B. Ketapang Kab. Kotim	0276/SP2D-LS/SETDA/2023	23/10/2023	SAMSUDIN	-	275.000.000,00	
42	Musala Nurul Huda Desa Makarti Jaya Kec. Pulau Hanaut Kab. Kotim	0277/SP2D-LS/SETDA/2023	23/10/2023	SISWANDI	-	100.000.000,00	
43	Madrasah Tsanawiyah (MTs) Sirojul Munir Desa Babaung Kec. Pulau Hanaut Kab. Kotim	0219/SP2D-LS/SETDA/2023	11/10/2023	ANNISA	-	50.000.000,00	
44	Gereja Kalimantan Evangelis (GKE) Ampung Desa Kerung Kec. Cempaga Hulu Kab. Kotim	0280/SP2D-LS/SETDA/2023	23/10/2023	BAMBANG	-	70.000.000,00	
45	Majelis Ta'lim Bercahaya Kel. Parenggean Kec. Parenggean Kab. Kotim	0281/SP2D-LS/SETDA/2023	18/10/2023	H. JAMAL ABDUN NASIR	-	200.000.000,00	
46	Masjid Nurul Istiqomah Desa Basawang Kec. Teluk Sampit Kab. Kotim	0282/SP2D-LS/SETDA/2023	23/10/2023	ABDUL HADI	-	100.000.000,00	
47	Masjid Mujahidin Jl. Daya Bambu RT.15 Kel. Parenggean Kec. Parenggean Kab. Kotim	0283/SP2D-LS/SETDA/2023	16/10/2023	EDY YATNO	-	100.000.000,00	
48	Musholla Ar Rahim RT 018 RW 07 Kel. M.B. Hulu Kec. M.B. Ketapang Kab. Kotim	0284/SP2D-LS/SETDA/2023	23/10/2023	JUSTIAR	-	100.000.000,00	
49	Langgar An-Nur Jl. Wengga Metropolitan RT.05 RW.02 Kel. Baamang Barat Kec. Baamang Kab. Kotim	0285/SP2D-LS/SETDA/2023	16/10/2023	FATURRAHMAN	-	200.000.000,00	

No.	Nama Barang/Jasa	No. SP2D	Berita Acara/NPHD	Nama Penerima/Ketua Atas Nama Organisasi/Kelompok	Jumlah Barang	Besaran Nilai (Rp)	Lokasi
50	Fardhu Kipayah Ikhwanul Muhajirin Kel. Baamang Barat Kec. Baamang Kab. Kotim	0289/SP2D-LS/SETDA/2023	11/10/2023	SUTOYO	-	150.000.000,00	
51	Masjid Asy-Syifa Desa Mekar Jaya Kec. Parenggean Kab. Kotim	0290/SP2D-LS/SETDA/2023	23/10/2023	TOTOK WIDARTO	-	75.000.000,00	
52	Gereja Katolik Keluarga Kudus Desa Parit Kec. Cempaga Hulu Kab. Kotim	0291/SP2D-LS/SETDA/2023	23/10/2023	ANDREAS ADAS	-	75.000.000,00	
53	Masjid Nurul Huda Desa Ganepo Kec. Seranau Kab. Kotim	0292/SP2D-LS/SETDA/2023	11/10/2023	ANDUT	-	50.000.000,00	
54	Gereja Kalimantan Evangelis (GKE) Saka Dua-Tangar Jl. Desa Tangar Kec. Mentaya Hulu Kab. Kotim	0293/SP2D-LS/SETDA/2023	11/10/2023	ARMET	-	25.000.000,00	
55	Masjid Nurul Iman Desa Barunang Miri Kec. Parenggean Kab. Kotim	0294/SP2D-LS/SETDA/2023	11/10/2023	DARWAN JEALANI	-	50.000.000,00	
56	Pardu Kifayah dan Pengajian Nur Ibadah Jl. Ir. H. Juanda Gg Mustika, Kel. Ketapang Kec. Ketapang Kab. Kotim	0295/SP2D-LS/SETDA/2023	11/10/2023	NORLIDAH	-	10.000.000,00	
57	Masjid Nur Hikmah Desa Bapeang Kec. M.B. Ketapang Kab. Kotim	0296/SP2D-LS/SETDA/2023	11/10/2023	NARDI	-	50.000.000,00	
58	SMA Maranatha Jl. Jend S. Parman No. 27 Kel. Mentawa Baru Hulu Kec. M.B. Ketapang Kab. Kotim	0297/SP2D-LS/SETDA/2023	23/10/2023	ADRIATO	-	100.000.000,00	
59	Masjid Nurul Ikhsan Desa Luwuk Bunter Kec. Cempaga Kab. Kotim	0298/SP2D-LS/SETDA/2023	23/10/2023	MUHTAR	-	100.000.000,00	
60	Langgar Darul Mujahid Kel. Baamang Tengah Kec. Baamang Kab. Kotim	0299/SP2D-LS/SETDA/2023	11/10/2023	JUMRI DUMAN	-	25.000.000,00	
61	TPA Masjid Nurul Taqwa Gg. Asbulah RT 06 Desa Patai Kec. Cempaga Kab. Kotim	0300/SP2D-LS/SETDA/2023	23/10/2023	H. KARNADI	-	100.000.000,00	
62	Fardhu Kifayah Nurul Amal Jl. Nurul Hidayah Kel. Baamang Tengah Kec. Baamang Kab. Kotim	0301/SP2D-LS/SETDA/2023	11/10/2023	ABDUL BAHRI	-	50.000.000,00	
63	Madrasah Miftahul Islamiyah Desa Handil Sohor Kec. M.H. Selatan Kab. Kotim	0302/SP2D-LS/SETDA/2023	16/10/2023	ASBULLAH	-	350.000.000,00	
64	Pondok Pesantren Tahfidz dan Diniyah Al-Haromain Kel. M.B. Hilir Kec. M.B. Ketapang Kab. Kotim	0308/SP2D-LS/SETDA/2023	29/09/2023	BHASYIR MUHAMMAD	-	300.000.000,00	
65	Masjid Khairul Abrar Desa Samuda Kecil Kec. Mentaya Hilir Selatan Kab. Kotim	0311/SP2D-LS/SETDA/2023	23/10/2023	SUPIAN	-	100.000.000,00	
66	Yasayan Pondok Pesantre Ashlinatul Amin Kel. Baamang Barat Kec. Baamang Kab. Kotim	0312/SP2D-LS/SETDA/2023	11/10/2023	MUHAMMAD HANAFIE	-	22.500.000,00	
67	Fardhu Kipayah Al Qurbah Sanaim Sma'un Jl. Ir. Juanda Gg. Rambai 3 Kel. Kec. M.B. Hilir Ketapang Kec. M.B. Ketapang Kab. Kotim	0313/SP2D-LS/SETDA/2023	11/10/2023	MUHAMMAD RIZAL	-	50.000.000,00	
68	Pondok Pesantren Tahfidz Al Qur'an AS SYIFA Jl. Teratai 3 Kel. Ketapang Kec. M.B. Ketapang Kab. Kotim	0314/SP2D-LS/SETDA/2023	11/10/2023	AHMAD KHAFFID MAKINUN AMIN	-	37.500.000,00	
69	Gerja Eka Asi Desa Tumbang Boloi Kec. Telaga Antang Kab. Kotim	0315/SP2D-LS/SETDA/2023	11/10/2023	EVENDI	-	30.000.000,00	
70	Masjid Nurul Huda Desa Lampuyang Kec. Teluk Sampit Kab. Kotim	0316/SP2D-LS/SETDA/2023	23/10/2023	MACHMUD	-	250.000.000,00	
71	Musala Raudlatul Jannah Jl. H.M. Arsyad Km. 10 Jalur IV RT.011 RW.03 Desa Eka Bahurui Kec. M.B. Ketapang Kab. Kotim	0317/SP2D-LS/SETDA/2023	11/10/2023	SUWARNO	-	18.750.000,00	

No.	Nama Barang/Jasa	No. SP2D	Berita Acara/NPHD	Nama Penerima/Ketua Atas Nama Organisasi/Kelompok	Jumlah Barang	Besaran Nilai (Rp)	Lokasi
72	Langgar AL Qurbah Jl. Ir.H.Juanda Gg Rambai 3 Kel. M.B.Hilir Ketapang Kec. M.B. Ketapang Kab. Kotim	0318/SP2D-LS/SETDA/2023	23/10/2023	MUHAMMAD RIZAL	-	100.000.000,00	
73	TK/TPA Yayasan AL Amin As Syakur Jl. Gunung Kelud Gg. Setia II Kel. Baamang Tengah Kec. Baamang Kab. Kotim	0321/SP2D-LS/SETDA/2023	11/10/2023	H. HADRUN	-	30.000.000,00	
74	Langgar Darul Ikhsan Jl. Christopel Mihing RT.08 Kel. Baamang Tengah Kec. Baamang Kab. Kotim	0322/SP2D-LS/SETDA/2023	11/10/2023	JAYADI	-	30.000.000,00	
75	Gereja Kalimantan Evangelis (Anggota PGI/ Jemaat Luwuk Sampun Kec. Tualan Hulu Kab. Kotim	0324/SP2D-LS/SETDA/2023	11/10/2023	PAULINA, PDT	-	50.000.000,00	
76	Musala AL Fatah Jl. Setia Usaha Kel. Baamang Hulu Kec. Baamang Kab. Kotim	0331/SP2D-LS/SETDA/2023	11/10/2023	EKO SANTOSO	-	50.000.000,00	
77	Musholla Miftahul Jl. Samuda Ujung Pandaran RT.05 RW.02 Desa Regei Lestari Kec. Teluk Sampit Kab. Kotim	0332/SP2D-LS/SETDA/2023	11/10/2023	SAMAN	-	25.000.000,00	
78	Gereja Katolik Santo Petrus Desa Gunung Makmur Kec. Antang Kalang Kab. Kotim	0333/SP2D-LS/SETDA/2023	23/10/2023	ANTONIUS RANDONG	-	100.000.000,00	
79	Gereja Kalimantan Evangelis (GKE) Eka Kaharap Desa Pundu Kec. Cempaga Hulu Kab. Kotim	0334/SP2D-LS/SETDA/2023	23/10/2023	ALPEN	-	300.000.000,00	
80	Masjid Al-Muslimun Jl. Cilik Riwut Km. 33 Desa Cempaga Mulia Barat Kec. Cempaga Kab. Kotim	0335/SP2D-LS/SETDA/2023	23/10/2023	RUSDIANSYAH	-	100.000.000,00	
81	Masjid Al Ishlah Desa Camba Kec. Kota Besi Kab. Kotim	0336/SP2D-LS/SETDA/2023	23/10/2023	SUDIARTO	-	150.000.000,00	
82	Musala Darul Falah RT.04 RW.01 Desa Basirih Hulu Kec. M.H. Selatan Kab. Kotim	0337/SP2D-LS/SETDA/2023	11/10/2023	H. SYURKATI	-	50.000.000,00	
83	Perkumpulan Habeyi Masjid AL Falah Desa Kandan Kec. Kota Besi Kab. Kotim	0338/SP2D-LS/SETDA/2023	11/10/2023	RONY SUSANTO	-	15.000.000,00	
84	Masjid Nurul Huda Jl. H.M. Arsyad Km. 37 RT. 005 RW.002 Kel./Desa Basirih Hulu Kec. M.H. Selatan Kab. Kotim	0339/SP2D-LS/SETDA/2023	23/10/2023	HAJELIANSYAH	-	100.000.000,00	
85	Fardu Kifayah AL-Qubra Desa Sei Ijum Raya Kec. M.H. Selatan Kab. Kotim	0340/SP2D-LS/SETDA/2023	23/10/2023	MUHRI	-	200.000.000,00	
86	Fardhu Kifayah AL Hidayah Kel. Baamang Hulu Kec. Baamang Kab. Kotim	0341/SP2D-LS/SETDA/2023	18/10/2023	SYAMSURI	-	100.000.000,00	
87	Langgar Nurul Huda Jl. Baamang Hulu RT. 05 RW. II Kec. Baamang Kab. Kotim	0342/SP2D-LS/SETDA/2023	12/10/2023	BAHRUDIN	-	25.000.000,00	
88	Masjid Raudah Dusun Kalap Desa Ujung Pandaran Kec. Teluk Sampit Kab. Kotim	0343/SP2D-LS/SETDA/2023	12/10/2023	NANI	-	30.000.000,00	
89	Masjid Mujahidin Desa Jemas Kec. Cempaga Kab. Kotim	0344/SP2D-LS/SETDA/2023	18/10/2023	ZULTIANUR	-	50.000.000,00	
90	Gereja Hosana Desa Sumber Makmur Kec. Mentaya Hilir Utara Kab. Kotim	0345/SP2D-LS/SETDA/2023	23/10/2023	YULISA KORNAIFA	-	50.000.000,00	
91	Musala Baiturahmah Desa Pundu Kec. Cempaga Hulu Kab. Kotim	0346/SP2D-LS/SETDA/2023	23/10/2023	RAIKOMAR	-	100.000.000,00	
92	Musala Ash-Shobirin Jl. Masjid Shiratal Mustakim Barat RT.015/005 Kel. Baamang Hilir Kec. Baamang Kab. Kotim	0347/SP2D-LS/SETDA/2023	17/10/2023	ASEP IWAN	-	40.000.000,00	

No.	Nama Barang/Jasa	No. SP2D	Berita Acara/NPHD	Nama Penerima/Ketua Atas Nama Organisasi/Kelompok	Jumlah Barang	Besaran Nilai (Rp)	Lokasi
93	Masjid Al Ikhlas Desa Bapeang Jl. H.M. Arsyad Km. 17 Kec. M.B. Ketapang Kab. Kotim	0348/SP2D-LS/SETDA/2023	23/10/2023	ISMAIL	-	80.000.000,00	
94	Balai Basarah Penyang Hapakat Jl. Tjilik Riwut Desa Bukit Raya Kec. Cempaga Hulu Kab. Kotim	0349/SP2D-LS/SETDA/2023	23/10/2023	JURIE A MANSAU	-	100.000.000,00	
95	Gereja HKI Jl. Soekarno Perum Bumi Mentaya Residence Kel. Baamang Barat Kec. Baamang Kab. Kotim	0350/SP2D-LS/SETDA/2023	23/10/2023	Pdt. ROMMEL R SIMAMORA	-	100.000.000,00	
96	Balai Basarah Tampung Samenget Desa Tumbang Boloi Kec. Telaga Anlang Kab. Kotim	0351/SP2D-LS/SETDA/2023	23/10/2023	SUDY	-	100.000.000,00	
97	Gereja Kalimantan Evangelis (GKE) HAPAKAT Desa Tumbang Ngahan Kec. Antang Kalang Kab. Kotim	0352/SP2D-LS/SETDA/2023	23/10/2023	MILYONO	-	50.000.000,00	
98	Perkumpulan Fardhu Kifayah Al Huda Jl. Iskandar 19 RT.005 RW.002 Kel. Ketapang Kec. M.B. Ketapang Kab. Kotim	0353/SP2D-LS/SETDA/2023	23/10/2023	ASYIKIN NOOR	-	100.000.000,00	
99	Gereja Huria Kristen Batak Protestan (HKBP) Jl. Wengga Metropolitan Kel. Baamang Barat Kec. Baamang Kab. Kotim	0354/SP2D-LS/SETDA/2023	12/10/2023	RINTAR ULI SIMATUPANG	-	250.000.000,00	
100	Gereja Respend Eka Bahurui Jalur II RT. 02 RW. 01 Desa Eka Bahurui Kec. M.B. Ketapang Kab. Kotim	0355/SP2D-LS/SETDA/2023	23/10/2023	PANAHTAN SIREGAR	-	100.000.000,00	
101	Masjid Jami Sirajul Munir Desa Basawang Kec. Teluk Sampit Kab. Kotim	0356/SP2D-LS/SETDA/2023	23/10/2023	SUPKANSYAH	-	100.000.000,00	
102	Masjid Ar Raudhah Desa Bapanggih Raya Kec. M.B. Ketapang Kab. Kotim	0357/SP2D-LS/SETDA/2023	12/10/2023	SYARKAWI	-	25.000.000,00	
103	Majelis Sholawat Ahbabun Nabi Desa Sebamban Kec. M.H. Selatan Kab. Kotim	0358/SP2D-LS/SETDA/2023	12/10/2023	AMRUL HADI	-	25.000.000,00	
104	Gereja Kalimantan Evangelis Sungai Ubar Mandiri Desa Sungai Ubar Mandiri Kec. Cempaga Hulu Kab. Kotim	0359/SP2D-LS/SETDA/2023	23/10/2023	ENDOS	-	150.000.000,00	
105	Musholla AT Taqwa Jl. Cilik Riwut Km. 94 Desa Pundu Kec. Cempaga Hulu Kab. Kotim	0360/SP2D-LS/SETDA/2023	23/10/2023	SAHRUL	-	100.000.000,00	
106	Gereja Parapah Jl. Jend Sudirman Km. 7 Kel. Pasir Putih Kec. M.B. Ketapang Kab. Kotim	0361/SP2D-LS/SETDA/2023	18/10/2023	WIM RK BENUNG S.Sos, M.M	-	1.850.000.000,00	
107	Gereja GKE Kaharap Desa Tumbang Gagu Jl. Desa Tumbang Gagu RT.001 RW.001 Kel. Tumbang Gagu Kec. Antang Kalang Kab. Kotim	0362/SP2D-LS/SETDA/2023	12/10/2023	AGUSTINUS	-	30.000.000,00	
108	Musala Baiturrahman Jl. Cilik Riwut Km. 2,5 Gg. Adat Kel. Baamang Tengah Kec. Baamang Kab. Kotim	0363/SP2D-LS/SETDA/2023	17/10/2023	NARYO	-	40.000.000,00	
109	Balai Tampung Penyang Desa Tangar Kec. Mentaya Hulu Kab. Kotim	0364/SP2D-LS/SETDA/2023	12/10/2023	AGIP	-	25.000.000,00	
110	Masjid Tawakal Alalloh Jl. Jend Sudirman Km. 18 Kel. Pasir Putih Kec. Mentawa Baru Ketapang Kab. Kotim	0365/SP2D-LS/SETDA/2023	23/10/2023	ARMANSYAH	-	50.000.000,00	
111	Masjid Muhajirin Desa Sumber Makmur Kec. Telawang Kab. Kotim	0366/SP2D-LS/SETDA/2023	23/10/2023	SUPRIHATIN	-	50.000.000,00	
112	GKE Eka Asi Desa Rubung Buyung Kec. Cempaga Hulu Kab. Kotim	0367/SP2D-LS/SETDA/2023	23/10/2023	KALAWA	-	70.000.000,00	

No.	Nama Barang/Jasa	No. SP2D	Berita Acara/NPHD	Nama Penerima/Ketua Atas Nama Organisasi/Kelompok	Jumlah Barang	Besaran Nilai (Rp)	Lokasi
113	Habsyi Kupang Desa Kenyala Kec. Telawang Kab. Kotim	0368/SP2D-LS/SETDA/2023	12/10/2023	JALALLUDIN SYAYUTI	-	25.000.000,00	
114	Musala Darul Iman Desa Babaung Kec. Pulau Hanaut Kab. Kotim	0369/SP2D-LS/SETDA/2023	23/10/2023	ANANG AHMAD	-	50.000.000,00	
115	Gereja Eka Sinta Kelompok Jemaat GKE Km 32 RT 11 Desa Pundu Kec. Cempaga Hulu Kab. Kotim	0370/SP2D-LS/SETDA/2023	23/10/2023	ASIKA A. SANDI	-	50.000.000,00	
116	Masjid AL Hijriyah Desa Bapeang Kec. M.B. Ketapang Kab. Kotim	0371/SP2D-LS/SETDA/2023	17/10/2023	IMAM SAHRONI	-	40.000.000,00	
117	Taman Pendidikan Al-Qur'an (TPA) Asbahul Kahfi Kel. Parenggean Kec. Parenggean Kab. Kotim	0383/SP2D-LS/SETDA/2023	16/11/2023	BUDI UTOMO	-	300.000.000,00	
118	Langgar Nur Hidayah Jl. Lesa Gg. Sepakat Kel. Parenggean Kec. Parenggean Kab. Kotim	0384/SP2D-LS/SETDA/2023	13/11/2023	FATHURRAHMAN	-	150.000.000,00	
119	Makam Kuburan Muslimin Parenggean Kel. Parenggean Kec. Parenggean Kab. Kotim	0386/SP2D-LS/SETDA/2023	13/11/2023	WIDIA	-	200.000.000,00	
120	Musholla Nurul Ikhsan RT. 23 Kel. Basirih Hilir Kec. M.H. Selatan Kab. Kotim	0386/SP2D-LS/SETDA/2023	14/11/2023	ABDULLAH	-	340.000.000,00	
121	Gereja Katolik Santo Joan Don Bosco Sampit Kab. Kotim	0387/SP2D-LS/SETDA/2023	03/11/2023	INTIU GAMPA	-	400.000.000,00	
122	Musala Nahdlatul Ulum Jl. Jeruk 4 RT. 45 RW. 9 Kel. M.B. Hilir Kec. M.B. Ketapang Kab. Kotim	0388/SP2D-LS/SETDA/2023	15/11/2023	M. HOLIL	-	75.000.000,00	
123	Rukun Kematian Nur Iman Jl. Desa Seabi Kec. Telawang Kab. Kotim	0389/SP2D-LS/SETDA/2023	01/12/2023	JUMRATUL ANWAR	-	115.000.000,00	
124	Majid Norpurnama Timah Jl. Lingkar Kota Betanggung Rt. 06/Rw.02 Kel. Kota Besi Hulu Kab. Kotim	0390/SP2D-LS/SETDA/2023	16/11/2023	H.M. ARDIANSYAH	-	22.500.000,00	
125	Masjid Nurul Rahmah Jl. Sawahan Kel. Mentaya Seberang Kec. Seranau Kab. Kotim	0391/SP2D-LS/SETDA/2023	16/11/2023	JAM'AN	-	22.500.000,00	
126	Masjid AL Mutaqqin Jln. Husaini Sacin RT.23 RW.04 Kel. Parenggean Kec. Parenggean Kab. Kotim	0392/SP2D-LS/SETDA/2023	01/12/2023	SURATNO	-	75.000.000,00	
127	Musholla AT Thayibah Jl. Cilik Rivut Km. 43 Desa Luwuk Bunter Ranggan Kec. Cempaga Kab. Kotim	0393/SP2D-LS/SETDA/2023	16/11/2023	ANWAR SIDIK	-	25.000.000,00	
128	Musala Sirajul Huda Kel. Baamang Hulu Kec. Baamang Kab. Kotim	0394/SP2D-LS/SETDA/2023	16/11/2023	MUHAMMAD SYAK'I	-	25.000.000,00	
129	Musholla Miftahul Ulum Desa Eka Baharu Kel. M.B. Ketapang Kab. Kotim	0395/SP2D-LS/SETDA/2023	16/11/2023	KHAERUN NASIR	-	50.000.000,00	
130	Majelis Sholawat Nurul Iman Desa Lampuyang Kec. Teluk Sampit Kab. Kotim	0396/SP2D-LS/SETDA/2023	16/11/2023	MUJIBUR RAHMAN	-	25.000.000,00	
131	Balai Basarah Desa Sungai Hanya Kec. Antang Kalang Kab. Kotim	0397/SP2D-LS/SETDA/2023	16/11/2023	JHUNADI	-	50.000.000,00	
132	GKE Bethesda Jl. Jembatan Kalang Desa Tumbang Gagu Kec. Antang Kalang Kab. Kotim	0398/SP2D-LS/SETDA/2023	16/11/2023	BAHARA IVUT	-	40.000.000,00	
133	Majelis Taklim Aisyah desa Bengkulu Makmur Kec. M.B. Ketapang Kab. Kotim	0399/SP2D-LS/SETDA/2023	16/11/2023	QAMARIAH	-	20.000.000,00	
134	TPQ Raudhatul Jannah Desa Ramban Kec. M.H. Utara Kab. Kotim Kab. Kotim	0400/SP2D-LS/SETDA/2023	16/11/2023	RAHMAT PRIANTO	-	20.000.000,00	
135	Gereja GKPS Persiapan Sampit Jl. Wengga Metropolitan Kel. Baamang Barat Kec. Baamang kab. Kotim	0401/SP2D-LS/SETDA/2023	01/12/2023	St. BALSEN DAMANIK	-	100.000.000,00	

No.	Nama Barang/Jasa	No. SP2D	Berita Acara/NPHD	Nama Penerima/Ketua Atas Nama Organisasi/Kelompok	Jumlah Barang	Besaran Nilai (Rp)	Lokasi
136	Langgar Nur Jadit Desa Bapinang Hulu Kec. Pulau Harapan Kab. Kotim	0402/SP2D-LS/SETDA/2023	16/11/2023	SYAHRUM	-	50.000.000,00	
137	Pembangunan Pastori Jemaat Gereja Kalimantan Evangelis (GKE) Tumbang Penyahuan Desa Tumbang Penyahuan Kec. Bukit Santiaui Kab. Kotim	0403/SP2D-LS/SETDA/2023	16/11/2023	SUWA FRANSEKA	-	40.000.000,00	
138	Langgar Nur Hidayah Desa Cempaga Mulia Barat Kec. Cempaga Kab. Kotim	0406/SP2D-LS/SETDA/2023	16/11/2023	MULYADI	-	50.000.000,00	
139	Masjid AL-Hijrah Desa Sari Harapan Kec. Parenggean Kab. Kotim	0407/SP2D-LS/SETDA/2023	16/11/2023	PADLI AKBAR	-	50.000.000,00	
140	Langgar AL Ikhlas Jl. Yahya Usman Desa Cempaka Mulia Barat Kec. Cempaga Kab. Kotim	0408/SP2D-LS/SETDA/2023	16/11/2023	SYAHRANI	-	40.000.000,00	
141	Balai Besarah Nyalung Desa Kenyala Kec. Telawang Kab. Kotim	0409/SP2D-LS/SETDA/2023	16/11/2023	WANAGRA KILAT LARTULUS	-	30.000.000,00	
142	Langgar Darul Ummah Desa Luwuk Bunter Kec. Cempaga kab. Kotim	0410/SP2D-LS/SETDA/2023	15/11/2023	MANSYUR	-	40.000.000,00	
143	Masjid Darul Tawakal Desa Sei Ijun Raya Kec. M.H. Selatan Kab. Kotim	0411/SP2D-LS/SETDA/2023	16/11/2023	BURHANUDIN	-	30.000.000,00	
144	Musala Assayid Alawi AL Maliki Kel. Basirih Hilir Kec. Mentaya Hilir Selatan Kab. Kotim	0412/SP2D-LS/SETDA/2023	16/11/2023	H. AHMAD MARBAWI	-	30.000.000,00	
145	Musala Nurul Abrar Desa Samuda Kecil Kec. Mentaya Hilir Selatan Kab. Kotim	0413/SP2D-LS/SETDA/2023	16/11/2023	SABRAN	-	50.000.000,00	
146	Masjid AT. Patah Desa Kandan Kec. Kota Besi Kab. Kotim	0414/SP2D-LS/SETDA/2023	14/11/2023	SUPRIADI S.Pd	-	50.000.000,00	
147	Masjid Jami Nurul Iman Desa Ramban Kec. M.H. Utara Kab. Kotim	0415/SP2D-LS/SETDA/2023	16/11/2023	IMANSYAH	-	30.000.000,00	
148	Musholla AL Mukarramah Jl. Cilik Riwut Km 90 RT.007 RW. 004 Kel. Pundu Kec. Cempaga Hulu Kab. Kotim	0416/SP2D-LS/SETDA/2023	16/11/2023	MUHBIN	-	15.000.000,00	
149	Masjid Nurul Hidayah Desa Patai Kec. Cempaga	0417/SP2D-LS/SETDA/2023	16/11/2023	MUBASSYIR ATMAN ARIF	-	25.000.000,00	
150	Majelis Habsyi Al-Ikhlas Desa Cempaka Mulia Timur Kec. Cempaga Kab. Kotim	0423/SP2D-LS/SETDA/2023	16/11/2023	SETIAWATI	-	15.000.000,00	
151	Madrasah Nurul Ikhlas Desa Reggi Lestari Kec. Teluk Sampit Kab. Kotim	0424/SP2D-LS/SETDA/2023	01/12/2023	SAPARUDIN	-	200.000.000,00	
152	Kantor Gereja Resort GKE Cempaga Hulu Desa Pundu Kec. Cempaga Hulu Kab. Kotim	0425/SP2D-LS/SETDA/2023	01/12/2023	ALPEN	-	300.000.000,00	
153	Masjid Nurul Kahfi Desa Penda Durian Kec. Mentaya Hulu Kab. Kotim	0427/SP2D-LS/SETDA/2023	16/11/2023	ASMAWIN	-	30.000.000,00	
154	Langgar B'ruai Ulum Desa Basawang Kec. Teluk Sampit Kab. Kotim	0428/SP2D-LS/SETDA/2023	16/11/2023	MUCHLISIN	-	40.000.000,00	
155	TKA/TPA Nurul Athaf Desa Kuin Permai Kec. Teluk Sampit	0429/SP2D-LS/SETDA/2023	16/11/2023	NOR JEHAN	-	40.000.000,00	
156	Masjid Nurul Iman Jl. Tjilik Riwut Km. 34 Desa Cempaga Mulia Barat Kec. Cempaga Kab. Kotim	0430/SP2D-LS/SETDA/2023	16/11/2023	USTIYARNO	-	25.000.000,00	
157	Masjid Al-Hadi Matangin W. Desmon Ali RT.40 RW.007 Kel. Baamang Tengah Kec. Baamang Kab. Kotim	0431/SP2D-LS/SETDA/2023	01/12/2023	H. ZAINUDDIN	-	100.000.000,00	
158	Gereja Kalimantan Evangelis Sektik Desa Bukit Raya Kec. Cempaga Hulu Kab. Kotim	0432/SP2D-LS/SETDA/2023	01/12/2023	SEPRIYADI	-	100.000.000,00	

No.	Nama Barang/Jasa	No. SP2D	Berita Acara/NPHD	Nama Penerima/Ketua Atas Nama Organisasi/Kelompok	Jumlah Barang	Besaran Nilai (Rp)	Lokasi
159	Musholla Nurul Yaqin Gg. Karya Bersama Kel. Basirih Hilir Kec. M.H. Selatan Kab. Kotim	0433/SP2D-LS/SETDA/2023	16/11/2023	NORSAWAN	-	50.000.000,00	
160	Masjid Nurul Iman Jl. Padat Karya 1 (Satu) Kampung Lama RT.01 RW.01 Lampung Kab. Kotim	0434/SP2D-LS/SETDA/2023	01/12/2023	RUBIANUR	-	100.000.000,00	
161	Mushola Nurul Huda Kel. Kota Besi Hulu Kec. Kota Besi Kab. Kotim	0435/SP2D-LS/SETDA/2023	16/11/2023	M. YUNAN	-	50.000.000,00	
162	Pondok Pesantren Libasuttaqwa Desa Parebok Kec. Teluk Sampit Kab. Kotim	0436/SP2D-LS/SETDA/2023	13/11/2023	A. HUSNAN HAMMAD	-	150.000.000,00	
163	Langgar Darul Hikmah Jl. Tjilik Rivut RT.20 RW.07 Desa Cempaka Mulia Barat Kec. Cempaga Kab. Kotim	0437/SP2D-LS/SETDA/2023	21/11/2023	MAHMUD	-	100.000.000,00	
164	Musholla Nurul Amin Jl. Padat Karya Permai RT. 13 RW. 06 Kel. Ketapang Kec. M.B. Ketapang Kab. Kotim	0439/SP2D-LS/SETDA/2023	16/11/2023	SYAMSU RIZAI	-	50.000.000,00	
165	Langgar AL-Amin RT 09, Desa Jaya Kelapa Kec. M.H. Selatan Kab. Kotim	0440/SP2D-LS/SETDA/2023	16/11/2023	EDY SUSANTO	-	50.000.000,00	
166	Langgar Miftahul Khair Jl. Ali Badrun Maslan RT.07/RW.003 Desa Jaya Kelapa Kec. M.H. Selatan Kab. Kotim	0441/SP2D-LS/SETDA/2023	16/11/2023	KUKUT EFENDI	-	30.000.000,00	
167	Musala Raudhatul Ilmi SMA Negeri 3 Jl. Gunung Kerinci No. 2 Kel. Baamang Tengah Kec. Baamang Kab. Kotim	0442/SP2D-LS/SETDA/2023	01/12/2023	AMRULLAH	-	77.000.000,00	
168	Musholla Madrasah AL Hikmah Desa Regei Leslari Kec. Teluk Sampit Kab. Kotim	0443/SP2D-LS/SETDA/2023	16/11/2023	SYAMSUL ARIFIN	-	50.000.000,00	
169	Masjid Noor Hikmah Desa Kuin Permai Kec. Teluk Sampit Kab. Kotim	0445/SP2D-LS/SETDA/2023	16/11/2023	ARDIANSYAH	-	30.000.000,00	
170	Langgar Baiturrahmah Jl. Samudra RT.004, RW.002 Kel. Kota Besi Hulu Kec. Kota Besi Kab. Kotim	0446/SP2D-LS/SETDA/2023	16/11/2023	ANANG KUSTAR	-	25.000.000,00	
171	Gereja GKE Efrata Jl. Desa Tumbang Batu RT. 04 RW. 02 Kec. Bukit Santuai Kab. Kotim	0447/SP2D-LS/SETDA/2023	16/11/2023	HERMANTO SALUNDIK MANAN	-	30.000.000,00	
172	Masjid Noorhidayah Desa Ganepo Kec. Seranau Kab. Kotim	0448/SP2D-LS/SETDA/2023	16/11/2023	SYARIEF ARIFIN	-	30.000.000,00	
173	Langgar Nurul Iman Desa Bagendang Hulu Kec. M.H. Utara Kab. Kotim	0449/SP2D-LS/SETDA/2023	16/11/2023	BAHRUDIN	-	50.000.000,00	
174	Masjid Adz Dzikir Kelurahan Ketapang Kec. Mentaya Baru Ketapang Kab. Kotim	0473/SP2D-LS/SETDA/2023	28/12/2023	MASHUDI WIBOWO	-	100.000.000,00	
175	TK Rahmat Jl. Ir.H. Juanda 16 RT. 012 RW. 02 Kel. MB. Hilir Kab. Kotim	0474/SP2D-LS/SETDA/2023	06/12/2023	HAMSYAH	-	100.000.000,00	
176	Musala Al Munawarah Mts PPKP Jl. Pelita No. 127 Kel. M.B. Hilir	0475/SP2D-LS/SETDA/2023	18/12/2023	FATHUL BARI	-	75.000.000,00	
177	Moshala Raudhatul Jannah Jl. Poros Trans Bunut, Rt.012 Rw.002 Kec. Mentaya Hilir Utara Kab. Kotim	0476/SP2D-LS/SETDA/2023	18/12/2023	FAUZI	-	50.000.000,00	
178	Fardlu Kifayah Nurul Iman Desa Satriuk Kec. Pulau Hanaut Kab. Kotim	0477/SP2D-LS/SETDA/2023	28/12/2023	ASRA	-	200.000.000,00	
179	Masjid Ar Rahmah Gg. Bungasari 2 Kel. Baamang Tengah Kec. Baamang Kab. Kotim	0478/SP2D-LS/SETDA/2023	28/12/2023	WARIS KARIM	-	50.000.000,00	
180	Gereja Kalimantan Evangelis (GKE) Moria Parenggean Kec. Parenggean Kab. Kotim	0479/SP2D-LS/SETDA/2023	22/12/2023	ANGGAU	-	150.000.000,00	

No.	Nama Barang/Jasa	No. SP2D	Berita Acara/NPHD	Nama Penerima/Ketua Atas Nama Organisasi/Kelompok	Jumlah Barang	Besaran Nilai (Rp)	Lokasi
181	Yayasan Pendidikan Nurul Uman Ma'arif NU Madrasah Aliyah (MA) Nurul Ummah Sampit Jl. Suprpto No. 27 Kel. M.B. Hilir Kec. M.B. Ketapang Kab. Kotim	0480/SP2D-LS/SETDA/2023	28/12/2023	UMMAHATUS SOLIKHAH	-	50.000.000,00	
182	Masjid At Taqwa Desa Sungai Hanya Kec. Antang Kalang Kab. Kotim	0481/SP2D-LS/SETDA/2023	28/12/2023	ABDUL NASIR	-	50.000.000,00	
183	Musholla Nur Hidayah Jl. Kalikasa Rt.19 (22) Rw.04 Kel. Parenggean Kec. Parenggean	0490/SP2D-LS/SETDA/2023	01/12/2023	TOMY LASERIANTO	-	200.000.000,00	
184	Langgar Haqul Yaqin Jl. Walter Qodrad Gang Kelincu RT 035/RW 006 Kel. Baamang Tengah Kec. Baamang Kab. Kotim	0492/SP2D-LS/SETDA/2023	28/12/2023	HARIYADI	-	80.000.000,00	
185	Ponpes Darul Amin Sampit Jl. H.M. Arsyad Km 3,5 Sampit Kec. M.B. Ketapang Kab. Kotim	0493/SP2D-LS/SETDA/2023	28/12/2023	H. AHMAD RAYYAN	-	150.000.000,00	
186	Yayasan Ponpes Syaikh Muhammad Zainuddin Nahdlatul Wathan Jl. Padat Karya Gg. TGH. Busthomi Rt. 12 Rw. 04 Kel. Baamang Hulu Kec. Baamang Kab. Kotim	0494/SP2D-LS/SETDA/2023	28/12/2023	ABDUL GAPUR	-	150.000.000,00	
187	TPA Darussabian Desa Samuda Besar Kec. M.H. Selatan Kab. Kotim (HUTANG T.A 2022)	0495/SP2D-LS/SETDA/2023	28/12/2023	MUSLIM	-	25.000.000,00	
188	Musholla Baitus Salam Jl. Karya Mupakat Desa Bapanggang Raya Kec. Mentaya Baru Ketapang Kab. Kotim	0500/SP2D-LS/SETDA/2023	28/12/2023	FAUZI	-	50.000.000,00	
189	Yayasan Majelis Taklim Raudah Sarantang Seruntung Jl. Muchran Aii Gg. Hati-Hati RT.08 RW.04 No. 27 Kel. Baamang Hulu Kec. Baamang	0501/SP2D-LS/SETDA/2023	28/12/2023	ABDUL MUIN	-	25.000.000,00	
190	Dewan Kesejahteraan Masjid Al-Hidayah Jl. Musi 01 RT 06 RW 02 Desa Bukit Makmur Kec. Tualan Hulu Kab. Kotim	0502/SP2D-LS/SETDA/2023	28/12/2023	AGUS SULAIMAN	-	50.000.000,00	
191	Gereja Parawe Sintia GKE Sungai Hanya Inti Desa Sungai Hanya Kec. Antang Kalang Kab. Kotim	0503/SP2D-LS/SETDA/2023	28/12/2023	AGUS WALIDO	-	50.000.000,00	
192	Masjid Jami Hikmah Jl. Batangkang Rt.12 Rw.III Telaga Baru Kec. M.B. Ketapang Kab. Kotim	0505/SP2D-LS/SETDA/2023	18/12/2023	ZAKARIA	-	30.000.000,00	
193	Majelis Taklim Baiturahmah Jl. Desmon Aii RT 014 RW 04 No. 10 Sampit Kel. Baamang Tengah Kec. Baamang Kab. Kotim	0506/SP2D-LS/SETDA/2023	28/12/2023	HJ. NORHAYATI	-	10.000.000,00	
194	Masjid Tariqatul Jannah Jl. Siaga (Perum Pembina) Kel. M.B. Hilir Kec. M.B. Ketapang Kab. Kotim	0507/SP2D-LS/SETDA/2023	18/12/2023	AHMAD SYAFRUDIN RUSWANDI	-	100.000.000,00	
195	Musholla Nurmalia Azzahra Desa Telaga Baru Jl. Metro Tv Rt.14 Rw.1 Telaga Baru Kec. M.B. Ketapang Kab. Kotim	0528/SP2D-LS/SETDA/2023	28/12/2023	ZULKIPLI	-	40.000.000,00	
196	Mushola Raudhatul Jannah Desa Bagendang Tengah Kec. Mentaya Hilir Utara Jl. G.M Firdaus Rt.008 Rw.002 Kab. Kotim	0529/SP2D-LS/SETDA/2023	28/12/2023	JURIANSYAH	-	50.000.000,00	
197	Yayasan Al Abidin Tanah Mas Jalan Tanah Mas Rt.04 Rw.01 Kelurahan Tanah Mas Kecamatan Baamang Kab. Kotim	0534/SP2D-LS/SETDA/2023	28/12/2023	ABDUS SAKUR	-	25.000.000,00	

No.	Nama Barang/Jasa	No. SP2D	Berita Acara/NPHD	Nama Penerima/Ketua Atas Nama Organisasi/Kelompok	Jumlah Barang	Besaran Nilai (Rp)	Lokasi
198	Masjid Nurul Hikmah Jl. H.M. Arsyad Rt.07 Rw.04 Desa Jaya Karet Kec. Mentaya Hilir Selatan Kab. Kotim	0535/SP2D-LS/SETDA/2023	28/12/2023	MANSYAH	-	50.000.000,00	
199	Pondok Pesantren Darul Hijrah 5 Jl. Samuda Ujung Pandaran Rt.003/Rw.001 Desa Lampuyang Kec. Teluk Sampit Kab. Kotim	0536/SP2D-LS/SETDA/2023	18/12/2023	FAKHRAJI	-	200.000.000,00	
200	Gereja Kalimantan Evangelis Bawan Kec. Mentaya Hulu Kab. Kotim	0537/SP2D-LS/SETDA/2023	28/12/2023	RYCKY RIKARDO	-	100.000.000,00	
201	Masjid Asha Shiddiq Jl. Sawit Raya Kel. Pasir Putih Kec. M.B. Ketapang Kab. Kotim	0550/SP2D-LS/SETDA/2023	19/12/2023	CIPTO UTAMA	-	100.000.000,00	
202	Maqam Syekh Basiri Bin Sayidullah Keramat Jengana JLHM Arsyad Km. 22 Rt. 002 Rw. 001 Desa Bapang Raya Kec. M.B.Ketapang	0551/SP2D-LS/SETDA/2023	28/12/2023	SAPARUDIN	-	50.000.000,00	
203	Madrasah Ibtidayah Nurul Amin JL.H.M.Arsyad Km 18 Sampit-Samuda Desa Bapeang Kec.Mentawa Baru Ketapang Kab. Kotim	0552/SP2D-LS/SETDA/2023	19/12/2023	ALEH	-	100.000.000,00	
204	Majelis Taklim Darul Ithram Jl. Baamang Hulu RT.20 RW.01 Kel. Baamang Hulu Kec. Baamang, Kab. Kotim	0553/SP2D-LS/SETDA/2023	28/12/2023	RINI MARLINAWATI	-	30.000.000,00	
205	Langgar Nur Asifa Jl.Handil Sahari Rt.011 Rw.001 Desa Bagendang Hulu Kec.Mentaya Hilir Utara Kab. Kotim	0554/SP2D-LS/SETDA/2023	28/12/2023	TARMUJI	-	50.000.000,00	
206	Masjid Nurul Haq Jl. Bapinang Pagatan Rt.002/Rw.001 Desa Bapinang Hilir Kec. Pulau Hanaut Kab. Kotim	0556/SP2D-LS/SETDA/2023	28/12/2023	BAHRIANSYAH	-	50.000.000,00	
207	Mesjid Al Hidayah Jl. Antang Barat III Kel. Sawahan Kecamatan Mentawa Baru Ketapang Kab. Kotim	0557/SP2D-LS/SETDA/2023	28/12/2023	WARIYANTO	-	50.000.000,00	
208	Mushola Al Barokah Jl. Dukuh RT 01 RW 01 Desa Sumber Makmur Kec. Mentaya Hilir Utara Kab. Kotim	0556/SP2D-LS/SETDA/2023	28/12/2023	ULIS HELMI	-	50.000.000,00	
209	Langgar Al Hidayah Desa Bapeang Kecamatan Mentawa Baru Ketapang Jl. Ramin 04 Rt.008 Rw.002 Kab. Kotim	0559/SP2D-LS/SETDA/2023	28/12/2023	PAIRIN	-	50.000.000,00	
210	Mushola Darul Hikmah Jl.Durian Rt.006 Rw.002 Desa Bagendang Tengah Kec.Mentaya Hilir Utara	0560/SP2D-LS/SETDA/2023	28/12/2023	M.HATA	-	50.000.000,00	
211	Balai Basarah Hintan Kaharingan Desa Lunuk Begantung Kec.Bukit Santuai Kab. Kotim	0561/SP2D-LS/SETDA/2023	28/12/2023	ROBET	-	50.000.000,00	
212	Musholla Kiyadhus Shalihin Jl. Kuningan Gg. Sarasehan RT58/04 Kel. Ketapang Kec. M.B. Ketapang Kab. Kotim	0562/SP2D-LS/SETDA/2023	28/12/2023	ASRANTONO	-	25.000.000,00	
213	Fardhu Kifayah Baiturrahim Kel. Tanah Mas Kec. Baamang Kab. Kotim	0563/SP2D-LS/SETDA/2023	28/12/2023	BAHRUL AJI	-	20.000.000,00	
214	Musholla Nurul Ikhlas Jl.Ali Matnur Rt.003 Rw.001 Desa Bagendang Hulu Kec.Mentaya Hilir Utara	0564/SP2D-LS/SETDA/2023	29/12/2023	JOHANSYAH	-	50.000.000,00	
215	Gereja Bethel Tabernakel Alfa Omega Alfa Jl. A.Yani No.12 Sampit Kab. Kotim	0565/SP2D-LS/SETDA/2023	28/12/2023	SUTARDI	-	37.000.000,00	

No.	Nama Barang/Jasa	No. SP2D	Berita Acara/NPHD		Nama Penerima/Ketua Atas Nama Organisasi/Kelompok	Jumlah Barang	Besaran Nilai (Rp)	Lokasi	
216	TPA Khozinatul Husaini Jl.Jaya Karet RL01 Rw.01 Desa Jaya Karet Kec.Mentaya Hilir Selatan Kab. Kotim	0566/SP2D-LS/SETDA/2023	28/12/2023		NOR AIDA	-	70.000.000,00		
217	Musholla Darussalam Jl.Jembatan Titian Rt. 007 Rw. 003 Desa Hanaut Kec.Pulau Hanaut Kab. Kotim	0567/SP2D-LS/SETDA/2023	28/12/2023		MAULIS MANA HAKIM	-	50.000.000,00		
218	Fardhu Kifayah Nurul Taqwa Jl. Muhran Ali RL04 Rw.01 Kel. Baamang Hulu Kec. Baamang Kab. Kotim	0568/SP2D-LS/SETDA/2023	28/12/2023		DEDDY JAUHARI	-	100.000.000,00		
219	Kelompok Seni Hadrah Izzatul Fata Mentaya	0569SP2D-LS/SETDA/2023	28/12/2023		AMRULLAH	-	50.000.000,00		
220	Langgar Darul Falah Kel.Kota Besi Hilir Kec. Kota Besi	0571/SP2D-LS/SETDA/2023	28/12/2023		SAKARIA	-	20.000.000,00		
221	Masjid Al Kautsar Lintang Batang RL09 Rw.05 Desa Pelantaran Kec. Cempaga Hulu Kab. Kotim	0572/SP2D-LS/SETDA/2023	28/12/2023		NORKASAN	-	60.000.000,00		
222	Mushola Al Falah Jl. Cilik Riwut Km. 75 RT 09 RW 05 Desa Pelantaran Kec. Cempaga Hulu Kab. Kotim	0573/SP2D-LS/SETDA/2023	28/12/2023		ADE CANDRA	-	65.000.000,00		
223	Balai Basarah Tampung Penyang Desa Tumbang Turung Kec. Bukit Santuai Kab. Kotim	0574/SP2D-LS/SETDA/2023	28/12/2023		RINTO	-	50.000.000,00		
224	Musholla Al-Ikhlis Jl. Cilik Riwut Gg. Idrus Usman Kel. Baamang Barat Kec. Baamang Kab. Kotim	0575/SP2D-LS/SETDA/2023	28/12/2023		IWAN A.	-	100.000.000,00		
225	Langgar Nurul Yaqin Jl. Rangkas V RT 09 RW 04 Kelurahan Mentawa Baru Hulu Kec. Mentawa Baru Ketapang Kab. Kotim	0617/SP2D-LS/SETDA/2023	28/12/2023		KASMARAN	-	75.000.000,00		
226	Yayasan Tunas Bangsa Kelurahan Mentawa Baru Hulu		18/07/2023			-	30.000.000,00		
227	Pembayaran Belanja Hibah dalam bentuk uang untuk sekolah Tinggi Ilmu Hukum (STIH) sampti jalan merak Kec. Baamang Kab. Kotim (Pembayaran Hutang Tahun 2022) Berdasarkan Surat Keputusan Bupati Kotawaringin Timur		10/07/2023			-	400.000.000,00		
228	Hibah Uang			100.3.10/120/bUKUM/VII/2023	Lembaga Perkumpulan Konsultasi Bantuan Hukum Eka Hapkat	1 Tahun	139.920.000,00		
JUMLAH								21.705.170.000,00	
TOTAL JUMLAH								34.891.356.600,00	
11 KECAMATAN KOTA BESI									
1	Bangunan Box Culvert An Nur RT 008 RW 002 Kelurahan Kota Besi Hulu	0019/SP2D-LS/KOBESHULU/2023	02/NPHD/KB-HU/2023		Sueparman, Ketua RT 08 RW 02	1 Buah	37.800.000,00	Kelurahan Kota Besi Hulu	
2	Bangunan Box Culvert Jalan Sepakat RT 005 RW 002 Kelurahan Kota Besi Hulu	0020/SP2D-LS/KOBESHULU/2023	03/NPHD/KB-HU/2023		Sri Wahyuni, Ketua RT 05 RW 02	1 Buah	24.900.000,00	Kelurahan Kota Besi Hulu	
3	Bangunan Gang Veteran RT 006 RW 002 Kelurahan Kota Besi Hulu (DAU SG)	0021/SP2D-LS/KOBESHULU/2023	04/NPHD/KB-HU/2023		Edy, Ketua RT 06 RW 02	1 Buah	79.700.000,00	Kelurahan Kota Besi Hulu	
4	Bangunan Jalan Sartika RT 004 RW 002 Kelurahan Kota Besi Hulu (DAU SG)	0023/SP2D-LS/KOBESHULU/2023	01/NPHD/KB-HU/2023		Arsani, Ketua RT 04 RW 02	1 Buah	119.800.000,00	Kelurahan Kota Besi Hulu	
5	Bangunan Jalan UGD RT 009 RW 001 Kelurahan Kota Besi Hulu	0024/SP2D-LS/KOBESHULU/2023	07/NPHD/KB-HU/2023		Anang Baderi, Ketua RT 09 RW 01	1 Buah	14.900.000,00	Kelurahan Kota Besi Hulu	
6	Bangunan Jalan Adan Salim RT 005 RW 002 Kelurahan Kota Besi Hulu	0025/SP2D-LS/KOBESHULU/2023	06/NPHD/KB-HU/2023		Sri Wahyuni, Ketua RT 05 RW 02	1 Buah	15.900.000,00	Kelurahan Kota Besi Hulu	
7	Bangunan Gang Hidayah RT 002 RW 001 Kelurahan Kota Besi Hulu	0022/SP2D-LS/KOBESHULU/2023	05/NPHD/KB-HU/2023		Muji, Ketua RT 02 RW 01	1 Buah	177.700.000,00	Kelurahan Kota Besi Hulu	

No.	Nama Barang/Jasa	No. SP2D	Berita Acara/NPHD	Nama Penerima/Ketua Atas Nama Organisasi/Kelompok	Jumlah Barang	Besaran Nilai (Rp)	Lokasi
8	Bangunan Poekamling Kelurahan Kota Besi Hulu Kecamatan Kota Besi	0029/SP2D-LS/KOBESHULU/2023	08/NPHD/KB-HU/2023	M. Taupik, Ketua RT 01 RW 01 Muji, Ketua RT 02 RW 01 Herman, Ketua RT 03 RW 01 Aniani, Ketua RT 04 RW 02 Wahyuni, Ketua RT 05 RW 02 Edy, Ketua RT 06 RW 02 Syahrudin, Ketua RT 07 RW 01 Sueparman, Ketua RT 08 RW 02 Anang Baderi, Ketua RT 09 RW 01	Sri 9 Buah	58.800.000,00	Kelurahan Kota Besi Hulu
9	Bangunan TK Sartika Kelurahan Kota Besi Hulu Kecamatan Kota Besi	0030/SP2D-LS/KOBESHULU/2023	17/NPHD/KB-HU/2023	Marlinco, Kepala TK Sartika	1 Buah	18.350.000,00	Kelurahan Kota Besi Hulu
10	Bangunan Box Culvert Darul Muslim RT 05 RW 02 Kelurahan Kota Besi Hulu	0034/SP2D-LS/KOBESHULU/2023	18/NPHD/KB-HU/2023	Sri Wahyuni, Ketua RT 05 RW 02	1 Buah	37.750.000,00	Kelurahan Kota Besi Hulu
11	Peralatan Posbindu Kelurahan Kota Besi Hilir	0055/KOBESHILIR/2023				3.000.000,00	Kelurahan Kota Besi Hilir
12	Peralatan Posyandu Lansia Kelurahan Kota Besi Hilir	0062/KOBESHILIR/2023				3.000.000,00	Kelurahan Kota Besi Hilir
13	Barang Berupa Alat Tensi Digital untuk kegiatan Posyandu Kelurahan Kota Besi Hilir TA 2023	0081/KOBESHILIR/2023				4.000.000,00	Kelurahan Kota Besi Hilir
14	Bangunan Pos Kamling RT 01 Kelurahan Kota Besi Hilir	0020/SP2D-LS/KOBESHILIR/2023	05/NPHD/KB-HI/2023	Khairil Anwar, Ketua RT 01 RW 01	1 Buah	24.070.000,00	Kelurahan Kota Besi Hilir
15	Bangunan Huruf Timbul Kelurahan Kota Besi Hilir	0021/SP2D-LS/KOBESHILIR/2023	04/NPHD/KB-HI/2023	Edy Sukarno, Ketua RT 07 RW 02	1 Buah	49.900.000,00	Kelurahan Kota Besi Hilir
16	Bangunan Gg. Prawas Kelurahan Kota Besi Hilir	0017/SP2D-LS/KOBESHILIR/2023	03/NPHD/KB-HI/2023	Rushiansyah, Ketua RT 06 RW 02	1 Buah	149.750.000,00	Kelurahan Kota Besi Hilir
17	Bangunan Taman Bermain RT 07 Kelurahan Kota Besi Hilir	0018/SP2D-LS/KOBESHILIR/2023	02/NPHD/KB-HI/2023	Edy Sukarno, Ketua RT 07 RW 02	1 Buah	99.800.000,00	Kelurahan Kota Besi Hilir
18	Bangunan JL SMA Negeri 1 Kota Besi Kelurahan Kota Besi Hilir	0019/SP2D-LS/KOBESHILIR/2023	01/NPHD/KB-HI/2023	Lukman, Ketua RT 04 RW 01	1 Buah	99.750.000,00	Kelurahan Kota Besi Hilir
19	Timbangan Bayi Digital untuk kegiatan Posyandu, Timbangan Bayi Manual, dan Pembelian Depler Lotus untuk Pemeriksaan Ibu Hamil untuk Kegiatan Posyandu Kelurahan Kota Besi Hilir	0026/SP2D-LS/KOBESHILIR/2023	09/NPHD/KB-HI/2023	Ida Susana, Ketua Posyandu Balita	1 Paket	11.000.000,00	Kelurahan Kota Besi Hilir
20	Barang Berupa Meja dan Kursi untuk kegiatan Posyandu Kelurahan Kota Besi Hilir	0027/SP2D-LS/KOBESHILIR/2023	10/NPHD/KB-HI/2023	Ida Susana, Ketua Posyandu Balita	1 Paket	8.400.000,00	Kelurahan Kota Besi Hilir
21	Bak Sampah, Pembelian Tulisan Bak Sampah, dan Pengadaan Rombong atau tempat jualan untuk kelompok karang taruna Kelurahan Kota Besi Hilir	0028/SP2D-LS/KOBESHILIR/2023	0028/SP2D-LS/KOBESHILIR/2023		1 Paket	65.000.000,00	Kelurahan Kota Besi Hilir
22	Barang Berupa Kasur Kegiatan Pemeriksaan Ibu Hamil Posyandu Kelurahan Kota Besi Hilir	0029/SP2D-LS/KOBESHILIR/2023	0029/SP2D-LS/KOBESHILIR/2023		Ida Susana, Ketua Posyandu Balita	9.600.000,00	Kelurahan Kota Besi Hilir
TOTAL						1.112.876.000,00	
12 KECAMATAN BAAMANG							
1	Mesin Potong Rumput dan kelengkapannya		01/B.Hibah-Kec.Bmg/2023	LPMK Kelurahan Tanah Mas	3 Unit	9.251.700,00	Kec. Baamang
2	Baju Olahraga/Baju Kaos RT RW LPMK dan PKK		02/B.Hibah-Kec.Bmg/2023	Ketua RT RW Pengurus LPMK dan PKK Kelurahan Tanah Mas	42 lembar	10.663.600,00	Kelurahan Baamang Hilir
3	LCD Infocus dan Layar LCD Proyektor		027 / 37.1 / PPK-SPPBJ/BMG.Hilir/III/2023	Ketua TP PKK	1 Unit	17.900.000,00	Kelurahan Baamang Hilir
4	Mesin Pemotong Rumput		027 / 37.2 / PPK-SPPBJ/BMG.Hilir/III/2023	(1) Ketua RT.14 dan (2) Ketua RT.23	2 Unit	4.900.000,00	Kelurahan Baamang Hilir
5	Alat Pemadam Api Ringan (APAR)	0005/SP2D-LS/BMGHILIR/2023	027 / 37.3 / PPK-SPPBJ/BMG.Hilir/III/2023	(1) Pengurus langgar Nurul Yakin, (2) Pengurus Langgar Syarifah Al-Barokah, (3) Pengurus Musholla Al-Anshor, (4) Pengurus Masjid Raudhatul Jannah	4 Unit	7.100.000,00	Kelurahan Baamang Hilir
6	Kendaraan Beroda Tiga (Motor Sampah) ; HTM 200cc Standar		027/42 /PPK-SPPBJ/BMG.Hilir/VII/2022	(1) Ketua RT.15 dan (2) Ketua RT.22	2 Unit	79.624.740,00	Kelurahan Baamang Hilir
7	Alat Pemadam Kebakaran ; Alat Pemadam, Selang 1,5, Nozzel, Profil Tank 550 Lt		027 / 83.1 / PPK-SPPBJ/BMG.Hilir/VI/2023	(1) Ketua RT.23, (2) Ketua RT.02 dan (3) Ketua MPA (Masyarakat Peduli Api)	3 Unit	52.947.000,00	Kelurahan Baamang Hilir
8	Mesin Jahit		027 / 119.1 / PPK-SPPBJ/BMG.Hilir/X/2023	Ketua TP-PKK Kelurahan Baamang Hilir	2 Unit	13.006.450,00	Kelurahan Baamang Hilir
9	Belanja Hibah Tong Sampah Kelurahan Baamang Tengah		025/CV.NJB-SPT/2023	ENDAH NURHARINI (KETUA RW.07)	43 Buah	31.970.000,00	KELURAHAN BAAMANG TENGAH
10	Belanja Hibah Kendaraan Roda Tiga Kelurahan Baamang Tengah		027/025.3/BAST/BT/V/2023	ANANG DIRJA (KETUA RW.04)	1 Unit	46.825.000,00	KELURAHAN BAAMANG TENGAH

No.	Nama Barang/Jasa	No. SP2D	Berita Acara/NPHD	Nama Penerima/Ketua Atas Nama Organisasi/Kelompok	Jumlah Barang	Besaran Nilai (Rp)	Lokasi
11	Belanja Hibah Mesin Polong Rumpuk Kelurahan Baamang Tengah		52/CV-PHM/SPT/XI/2023	RUSMANA (KETUA RW.08)	17 Buah	49.816.800,00	KELURAHAN BAAMANG TENGAH
12	Belanja Hibah Mesin Alkon Kelurahan Baamang Tengah		112/CV-KB/XI/2023	KALTIMBER (KETUA RT.20)	1 Buah	3.496.500,00	KELURAHAN BAAMANG TENGAH
13	Alat Bermain RA/TK Darul Itham		45/CV.SJ/IV/2023	IDAWATI RATMI S.Ag (KEPALA SEKOLAH RA/TK DARUL IHRAM KELURAHAN BAAMANG HULU)	1 Paket	19.970.000,00	Kelurahan Baamang Hulu
14	Alat Rebana Dan Sound System		40/CV.SJ/IV/2023	AGUSTINA (KETUA TP. PKK KELURAHAN BAAMANG HULU)	1 Paket	19.980.000,00	Kelurahan Baamang Hulu
15	Meja Kursi		42/CV.SJ/IV/2023	CHUDZATIFAH (KPPAIA SEKOLAH PAUD AL FIRDAUS KELURAHAN BAAMANG HULU)	20 Set	26.900.000,00	Kelurahan Baamang Hulu
16	Mesin Alat Potong Rumpuk		36/CV.SJ/III/2023	SUARTO (KETUA RT.12 KELURAHAN BAAMANG HULU)	4 Buah	15.747.126,00	Kelurahan Baamang Hulu
17	Mesin Alat Potong Rumpuk		48/CV.SJ/III/2023	SUARTO (KETUA RT.12 KELURAHAN BAAMANG HULU)	2 Buah	7.873.563,00	Kelurahan Baamang Hulu
18	Mesin Alkon dan Alat Pendukung Lainnya		60/CV.PR/XII/2023	ADZMI FAHRUJI (KETUA MPA KELURAHAN BAAMANG HULU)	1 Set	14.897.000,00	Kelurahan Baamang Hulu
19	Scanner, Laptop dan PC Komputer		58/CV.PR/XII/2023	AGUSTINA (KETUA TP. PKK KELURAHAN BAAMANG HULU)	@1 Buah	30.790.000,00	Kelurahan Baamang Hulu
20	HADRAH		014/CV.PR-Spt/V/2023	MUHAMMAD ANWAR (Ketua Takmir Mesjid Darul Muttaqin) & HAFIZ ANSORI (Ketua Takmir Mesjid Wongso Dikoro)	2 Set	15.584.400,00	Kelurahan Baamang Barat
21	Kendaraan Roda Tiga Pengangkut Sampah		0001/BASTK/GAE-KEL.BB/VI/2023	MULYONO (KETUA RT. 04), ASMADI (KETUA RT. 11), AHMAD TALHAH (KETUA RT. 25), SAYUDIN (KETUA RT. 27)	4 Unit	195.030.800,00	Kelurahan Baamang Barat
22	Plang Nama Untuk RT, RW, LPMK, dan PKK.		008/CV.MJA-Spt/2023	ERIK SUSANTO (Sekretaris LPMK)	40 Buah	26.628.750,00	Kelurahan Baamang Barat
23	Peralatan Pemadam		15/CV.PR-Spt/XII/2023	ADI WAHYUDI (KETUA MPA)	1 Paket	61.949.100,00	Kelurahan Baamang Barat
24	Barang Posyandu		009/CV.MJA-Spt/2023	AMIN (KETUA POSYANDU TUNAS JAYA AGUNG), SITI JAMILAH (KETUA POSYANDU BUKIT RAYA), DEDE LATIFA (KETUA POSYANDU MELATI TIDAR), MISMAWATI (KETUA POSYANDU CAHAYA HATI), SITI HAJAR (KETUA POSYANDU SEJAHTERA), MASROFAH (KETUA POSYANDU BAHAGIA), ARDITA DEWI JUWITA (KETUA POSYANDU MEKAR SARI),	1 Paket	71.000.000,00	Kelurahan Baamang Barat
25	Alat Permainan Out Door		068/CV.NJB-Spt/2023	RA. Asyura	1 Paket	19.869.000,00	Kelurahan Tanah Mas
26	Sound system		019/CV.NJB-Spt/2023	Musholla Jabal Rahmah	1 Set	19.813.500,00	Kelurahan Tanah Mas
27	Profil Tank		085/CV.NJB-Spt/2023	Musholla Jabal Rahmah	1 Buah	41.358.600,00	Kelurahan Tanah Mas
28	Kipas Angin		085/CV.NJB-Spt/2023	Musholla Jabal Rahmah	2 Buah		Kelurahan Tanah Mas
29	Kipas Angin		085/CV.NJB-Spt/2023	Musholla Al- Amin	2 Buah		Kelurahan Tanah Mas
30	Profil Tank		085/CV.NJB-Spt/2023	Musholla Al- Amin	1 Buah		Kelurahan Tanah Mas
31	Kipas Angin		085/CV.NJB-Spt/2023	Musholla AT-TAWWAB	2 Unit		Kelurahan Tanah Mas
32	Mesin Potong Rumpuk		085/CV.NJB-Spt/2023	Pesantren AL_AHQAAF	1 Unit		Kelurahan Tanah Mas
33	Meja Kayu		085/CV.NJB-Spt/2023	Posyandu Permata Ibu	3 Unit		Kelurahan Tanah Mas
34	Mesin Potong Rumpuk		085/CV.NJB-Spt/2023	LPMK	2 Unit		Kelurahan Tanah Mas
35	Perlengkapan Gotong Royong		085/CV.NJB-Spt/2023	PKK	1 Paket		Kelurahan Tanah Mas
36	Meja Kayu Panjang		085/CV.NJB-Spt/2023	PKK	4 Buah		Kelurahan Tanah Mas
37	Lemari Plat Besi		085/CV.NJB-Spt/2023	LPMK Kelurahan Tanah Mas	1 Unit	Kelurahan Tanah Mas	
31	Komputer PC		081/CV.NJB-Spt/2023	PKBM ANNUR	1 Unit	43.933.800,00	Kelurahan Tanah Mas
32	Filling Kabinet		081/CV.NJB-Spt/2023	PKBM Mentaya Estetika	2 Unit		Kelurahan Tanah Mas
33	Laptop		081/CV.NJB-Spt/2023	PKBM Mentaya Estetika	1 Unit		Kelurahan Tanah Mas
34	Papan Tulis Sedang		081/CV.NJB-Spt/2023	PKBM Mentaya Estetika	4 Unit		Kelurahan Tanah Mas
			JUMLAH			958.827.429	
13	KECAMATAN MENTAWA BARU KETAPANG						

No.	Nama Barang/Jasa	No. SP2D	Berita Acara/NPHD	Nama Penerima/Ketua Atas Nama Organisasi/Kelompok	Jumlah Barang	Besaran Nilai (Rp)	Lokasi
1	Kelurahan Mentawa Baru Hilir						
	Belanja Hibah Kendaraan Beroda Tiga (Motor Sampah) Kelurahan Mentawa Baru Hilir SUMBER DANA DAU SG	BAST Nomor : 027/002/BASTB/IV/2023 Tanggal 28 April 2023 NPHD Nomor : 188.45/2/MBH/KPA/IV/2023 Tanggal 28 April 2023	A/n Abdul Wahid Ketua RT 16 Kelurahan Mentawa Baru Hilir		1 unit	40.297.500	RT 16 Kelurahan Mentawa Baru Hilir
	Belanja Hibah Barang Posyandu/ Posbindu Kelurahan Mentawa Baru Hilir SUMBER DANA DAU SG	BAST Nomor : • 027/003/BASTB/IV/2023 • 027/004/BASTB/IV/2023 • 027/005/BASTB/IV/2023 • 027/006/BASTB/IV/2023 • 027/007/BASTB/IV/2023 • 027/008/BASTB/IV/2023 • 027/009/BASTB/IV/2023 Tanggal 28 April 2023 NPHD Nomor : • 188.45/3/MBH/KPA/IV/2023 • 188.45/4/MBH/KPA/IV/2023 • 188.45/5/MBH/KPA/IV/2023 • 188.45/6/MBH/KPA/IV/2023 • 188.45/7/MBH/KPA/IV/2023 • 188.45/8/MBH/KPA/IV/2023 • 188.45/9/MBH/KPA/IV/2023 Tanggal 28 April 2023	A/n • Ketua Posyandu Mawar I • Ketua Posyandu Mawar (YUKA) • Ketua Posyandu Anggur • Ketua Posyandu Kamboja • Ketua Posyandu Lansia Nanas • Ketua Posbindu Nanas • Ketua Posbindu Sehat Sejahtera		• 33 buah kursi, • 8 buah lemari arsip, • 9 buah meja kerja	73.400.000	Posyandu/ Posbindu Kelurahan Mentawa Baru Hilir
	Belanja Hibah Laptop Kelurahan Mentawa Baru Hilir	BAST Nomor : 027/001/BASTB/IV/2023 Tanggal 18 April 2023 NPHD Nomor : 188.45/1/MBH/KPA/IV/2023 Tanggal 18 April 2023	A/n Aris Kelana LPMK Kelurahan Mentawa Baru Hilir		1 unit	25.850.000	LPMK Kelurahan Mentawa Baru Hilir
	Pembayaran Hutang Belanja Hibah Sound System Untuk Kelompok Seni Budaya Kelurahan Mentawa Baru Hilir	BAST Nomor : 027/17/MB.HILIR/XII/2022 Tanggal 12 Desember 2022 NPHD Nomor : 188.45/17/MBH/KPA/XII/2022 Tanggal 14 Desember 2022	A/n Yono Karyo Ketua Paguyuban Kesenian Kuda Lumping * Turonggo Mudho Kelompok Seni Budaya Kelurahan Mentawa Baru Hilir		1 unit	17.005.200	Kelompok Seni Budaya Kelurahan Mentawa Baru Hilir
	Barang yang diserahkan kepada masyarakat (belanja barang hibah alat pemadam kebakaran) SUMBER DANA DAU SG	BAST Nomor : 027/010/BASTB/IX/2023 tanggal 5 September 2023 NPHD Nomor : 188.45/10/MBH/KPA/IX/2023 tanggal 5 September 2023	A/n Muhammad Mahdani Relawan Ketapi 3 Kelurahan Mentawa Baru Hilir		1 paket	85.500.000	Relawan Ketapi 3 Kelurahan Mentawa Baru Hilir
	Pengadaan Hibah Penerangan Lampu Jalan Tenaga Surya Kelurahan	BAST Nomor : • 027/010/BASTB/IX/2023 • 027/011/BASTB/IX/2023 • 027/012/BASTB/IX/2023 • 027/013/BASTB/IX/2023 • 027/014/BASTB/IX/2023 • 027/015/BASTB/IX/2023 • 027/016/BASTB/IX/2023 • 027/017/BASTB/IX/2023 • 027/018/BASTB/IX/2023 • 027/019/BASTB/IX/2023 • 027/020/BASTB/IX/2023 • 027/021/BASTB/IX/2023 • 027/022/BASTB/IX/2023 • 027/023/BASTB/IX/2023 • 027/024/BASTB/IX/2023 • 027/025/BASTB/IX/2023 • 027/026/BASTB/IX/2023 • 027/027/BASTB/IX/2023 • 027/028/BASTB/IX/2023 • 027/029/BASTB/IX/2023 • 027/030/BASTB/IX/2023 • 027/031/BASTB/IX/2023 • 027/032/BASTB/IX/2023 tanggal 5 September 2023	A/n 23 Ketua RT Kelurahan Mentawa Baru Hilir : • Ketua RT 14 • Ketua RT 41 • Ketua RT 9 • Ketua RT 8 • Ketua RT 5 • Ketua RT 26 • Ketua RT 7 • Ketua RT 2 • Ketua RT 33 • Ketua RT 37 • Ketua RT 34 • Ketua RT 29 • Ketua RT 32 • Ketua RT 28 • Ketua RT 45 • Ketua RT 69 • Ketua RT 59 • Ketua RT 50 • Ketua RT 63 • Ketua RT 72 • Ketua RT 54 • Ketua RT 73 • Ketua RT 53 • Ketua RT 25		33 unit	195.000.000	Ketua RT Kelurahan Mentawa Baru Hilir

No.	Nama Barang/jasa	No. SP2D	Berita Acara/NPHD		Nama Penerima/Ketua Atas Nama Organisasi/Kelompok	Jumlah Barang	Besaran Nilai (Rp)	Lokasi	
	Mentawa Baru Hilir	NPHD Nomor : • 188.45/11/MBH/KPA/IX/2023 • 188.45/12/MBH/KPA/IX/2023 • 188.45/13/MBH/KPA/IX/2023 • 188.45/14/MBH/KPA/IX/2023 • 188.45/15/MBH/KPA/IX/2023 • 188.45/16/MBH/KPA/IX/2023 • 188.45/17/MBH/KPA/IX/2023 • 188.45/18/MBH/KPA/IX/2023 • 188.45/19/MBH/KPA/IX/2023 • 188.45/20/MBH/KPA/IX/2023 • 188.45/21/MBH/KPA/IX/2023 • 188.45/22/MBH/KPA/IX/2023 • 188.45/23/MBH/KPA/IX/2023 • 188.45/24/MBH/KPA/IX/2023 • 188.45/25/MBH/KPA/IX/2023 • 188.45/26/MBH/KPA/IX/2023 • 188.45/27/MBH/KPA/IX/2023 • 188.45/28/MBH/KPA/IX/2023 • 188.45/29/MBH/KPA/IX/2023 • 188.45/30/MBH/KPA/IX/2023 • 188.45/31/MBH/KPA/IX/2023 • 188.45/32/MBH/KPA/IX/2023 tanggal 5 September 2023							
	Pengadaan Motor Roda Tiga Pemadam	BAST Nomor : 027/033/BASTB/IX/2023 tanggal 5 September 2023 NPHD Nomor : 188.45/33/MBH/KPA/IX/2023 tanggal 5 September 2023	A/n Mohammad Nafiq Ketua Relawan BPK Teluk Dalam	1 unit			80.300.000	Relawan BPK Teluk Dalam Kelurahan Mentawa Baru Hilir	
JUMLAH							517.352.700,00		
1	Kelurahan Mentawa Baru Hulu								
1	Belanja Pengadaan Kipas Angin Embun LPMK Kelurahan Mentawa Baru Hulu (Pembayaran Hutang TA 2022)	0001/SP2D-LS/MBHULU/2023	188.45/05,15/MB.HULU/XII/2022		Ketua LPMK (SUWANTO)	3	25.241.400,00	Kelurahan Mentawa Baru Hulu	
2	Belanja Pengadaan Hibah Tenda Rumah Ibadah Kelurahan Mentawa Baru Hulu Sumber DAU SG Kelurahan	0002/SP2D-LS/MBHULU/2023	188.45/01/NPHD-MB.HULU/VI/2023, 188.45/03/NPHD-MB.HULU/VI/2023, 188.45/02/NPHD-MB.HULU/VI/2023, 188.45/04/NPHD-MB.HULU/VI/2023, 188.45/05/NPHD-MB.HULU/VI/2023		Ketua/Pengurus Masjid AL-IKHLAS, Ketua/Pengurus Masjid NURUL KARIM, Ketua/Pengurus Masjid NURUL IBADAH, Ketua/Pengurus LANGGAR AT-TAUBAH, Ketua/Pengurus MUSHOLLA NURUL HIDAYAH	5	43.250.000,00	Kelurahan Mentawa Baru Hulu	
3	Belanja Pengadaan Hibah Cangkul dan Garuk Kelurahan Mentawa Baru	0003/SP2D-LS/MBHULU/2023	188.45/13/MB.HULU/XII/2022		Ketua RT.1 s/d Ketua RT.49 Ketua RT.10, Ketua RT.36, Ketua RT.42, Ketua RT.49	150 8	12.501.930,00	Kelurahan Mentawa Baru Hulu	
4	Belanja Hibah Paket Lampu dan Sirine Poskamling Kelurahan Mentawa Baru Hulu (Pembayaran Hutang TA 2022)	0004/SP2D-LS/MBHULU/2023	188.45/14/MB.HULU/XII/2022		Ketua RT.14, Ketua RT.18, Ketua RT.19, Ketua RT.21, Ketua RT.23, Ketua RT.36, Ketua RT.42, Ketua RT.45, Ketua RT.48, Ketua RT.49	10	7.326.000,00	Kelurahan Mentawa Baru Hulu	
5	Belanja Hibah Mesin Potong Rumput RT/RW Kelurahan Mentawa Baru Hulu Sumber DAU SG Kelurahan	0006/SP2D-LS/MBHULU/2023	188.45/06/NPHD-MB.HULU/VI/2023 s/d 188.45/14/NPHD-MB.HULU/VI/2023		Ketua RT.3, Ketua RT.16, Ketua RT.19, Ketua RT.20, Ketua RT.21, Ketua RT.33, Ketua RT.37, Ketua RT.39, Ketua RT.44	9	19.150.830,00	Kelurahan Mentawa Baru Hulu	
6	Belanja Hibah Meja Kayu Posyandu Kelurahan Mentawa Baru Hulu Sumber DAU SG Kelurahan	0007/SP2D-LS/MBHULU/2023	188.45/15/NPHD-MB.HULU/VI/2023 s/d 188.45/24/NPHD-MB.HULU/VI/2023		Ketua Posyandu Pepabri, Ketua Posyandu Bunga Tulip, Ketua Posyandu Karya Utama, Ketua Posyandu Nusa Indah, Ketua Posyandu Lestari, Ketua Posyandu Harapan Ibu, Ketua Posyandu Marga, Ketua Posyandu Cempedak, Ketua Posyandu Husnul Khotimah, Ketua Posyandu Bakti Insan	10	19.500.000,00	Kelurahan Mentawa Baru Hulu	
7	Belanja Hibah Kursi Lipat PKK Kelurahan Sumber DAU SG Kelurahan	0008/SP2D-LS/MBHULU/2023	188.45/25/NPHD-MB.HULU/VI/2023		Ketua PKK (ENDANG RISTIANA)	50	23.500.000,00	Kelurahan Mentawa Baru Hulu	
8	Belanja Hibah Laptop PKK Kelurahan Mentawa Baru Hulu Sumber DAU SG Kelurahan	0010/SP2D-LS/MBHULU/2023	188.45/26/NPHD-MB.HULU/VI/2023		Ketua LPMK (SUWANTO)	1	14.900.000,00	Kelurahan Mentawa Baru Hulu	
9	Belanja Hibah Tong Sampah RT Kelurahan MB Hulu	0009/SP2D-LS/MBHULU/2023	188.45/27/NPHD-MB.HULU/VII/2023 s/d 188.45/75/NPHD-MB.HULU/VII/2023		Ketua RT.1 s/d Ketua RT.49	49	36.750.000,00	Kelurahan Mentawa Baru Hulu	
10	Belanja Hibah LCD Infocus dan Layar LCD Proyektor PKK Sumber DAU SG Kelurahan	0011/SP2D-LS/MBHULU/2023	188.45/76/NPHD-MB.HULU/VII/2023		Ketua PKK (ENDANG RISTIANA)	1	17.750.000,00	Kelurahan Mentawa Baru Hulu	
11	Belanja Hibah Komputer PC LPMK Kelurahan	0012/SP2D-LS/MBHULU/2023	188.45/77/NPHD-MB.HULU/VII/2023		Ketua LPMK (SUWANTO)	1	22.350.000,00	Kelurahan Mentawa Baru Hulu	

No.	Nama Barang/Jasa	No. SP2D	Berita Acara/NPHD	Nama Penerima/Ketua Atas Nama Organisasi/Kelompok	Jumlah Barang	Besaran Nilai (Rp)	Lokasi
12	Belanja Hibah Plang Nama RW Kelurahan Mentawa Baru Hulu	0013/SP2D-LS/MBHULU/2023	188.45/78/NPHD-MB.HULU/VII/2023 s/d 188.45/91/NPHD-MB.HULU/VII/2023	Ketua RW.1, Ketua RW.2, Ketua RW.3, Ketua RW.5, Ketua RW.6, Ketua RW.7, Ketua RW.8, Ketua RW.9, Ketua RW.10, Ketua RW.12, Ketua RW.14, Ketua RW.15, Ketua RW.16, Ketua RW.18	14	5.960.000,00	Kelurahan Mentawa Baru Hulu
13	Belanja Hibah Penerangan Lampu Jalan Tenaga Surya Kelurahan Mentawa Baru Hulu	0014/SP2D-LS/MBHULU/2023	188.45/92/NPHD-MB.HULU/VII/2023 s/d 188.45/112/NPHD-MB.HULU/VII/2023	Ketua RT.1, Ketua RT.4, Ketua RT.5, Ketua RT.7, Ketua RT.11, Ketua RT.12, Ketua RT.15, Ketua RT.16, Ketua RT.18, Ketua RT.20, Ketua RT.21, Ketua RT.25, Ketua RT.27, Ketua RT.32, Ketua RT.33, Ketua RT.34, Ketua RT.35, Ketua RT.36, Ketua RT.42, Ketua RT.45, Ketua RT.40	30	178.000.000,00	Sesuai Titik Lampu di Pasang wilayah Kelurahan Mentawa Baru Hulu
14	Belanja Hibah Kendaraan Roda Tiga Pemadam Kelurahan Mentawa Baru Hulu	0015/SP2D-LS/MBHULU/2023	188.45/113/NPHD-MB.HULU/VIII/2023	Ketua MPA (DWI IRIANTO)	1	80.300.000,00	Kelurahan Mentawa Baru Hulu
15	Belanja Hibah Alat Pemadam Kebakaran Masyarakat Peduli Api Kelurahan	0018/SP2D-LS/MBHULU/2023	188.45/114/NPHD-MB.HULU/X/2023	Ketua MPA (DWI IRIANTO)	2	35.742.000,00	Kelurahan Mentawa Baru Hulu
JUMLAH						545.222.160,00	
1 KELURAHAN KETAPANG							
1	Belanja Kendara Beroda Tiga Spesifikasi : Kendaraan Beroda Tiga HTM 200 cc Standar (SG) Kelurahan Ketapang		027/01/BASTB/VI/2023	USTAD ROYAN Pondok Pesantren Darul Amin Kelurahan Ketapang	1 UNIT	40.300.000	KELURAHAN KETAPANG
2	BELANJA HIBAH ALAT MUSIK HADRAH KELURAHAN KETAPANG		027/09/BASTB/VII/2023	IQRIMA RISKIA, S.Pd Sanggar Seni "Sipet Mandau " Kelurahan Ketapang	1 SET	7.000.000	KELURAHAN KETAPANG
3	BELANJA HIBAH LCD INFOCUS DAN LAYAR LCD PROYEKTOR KELURAHAN KETAPANG		027/10/BASTB/VII/2023	IRWANSYAH, SP Pengurus Lembaga Pemberdayaan Masyarakat Kelurahan Ketapang (LPMK)	1 PAKET	11.256.450	KELURAHAN KETAPANG
4	BELANJA HIBAH KIPAS ANGIN KELURAHAN KETAPANG		027/11/BASTB/VII/2023 027/12/BASTB/VII/2023	ZULIYATI Pengurus Pemberdayaan dan Kesejahteraan Keluarga Kelurahan Ketapang- IRWANSYAH, SP Pengurus Lembaga Pemberdayaan Masyarakat Kelurahan Ketapang	2 UNIT	13.800.000	KELURAHAN KETAPANG
5	BELANJA HIBAH KURSI KERJA KELURAHAN KETAPANG		027/13/BASTB/VII/2023	IRWANSYAH, SP Pengurus Lembaga Pemberdayaan Masyarakat Kelurahan Ketapang (LPMK)	5 UNIT	11.500.000	KELURAHAN KETAPANG
6	BELANJA HIBAH LEMARI ARSIP KELURAHAN KETAPANG		027/14/BASTB/VII/2023	IRWANSYAH, SP Pengurus Lembaga Pemberdayaan Masyarakat Kelurahan Ketapang (LPMK)	2 UNIT	10.000.000	KELURAHAN KETAPANG
7	BELANJA HIBAH SOUND SYSTEM PORTTABLE (SG) KELURAHAN KETAPANG		027/15/BASTB/VII/2023	KAMSURI Relawan Siaga Bencana Alam Kelurahan Ketapang	1 UNIT	12.250.000	KELURAHAN KETAPANG
8	BELANJA HIBAH MEJA KERJA KELURAHAN KETAPANG		027/16/BASTB/VII/2023	IRWANSYAH, SP Pengurus Lembaga Pemberdayaan Masyarakat Kelurahan Ketapang (LPMK)	5 UNIT	15.000.000	KELURAHAN KETAPANG
9	BELANJA HIBAH PERSONAL KOMPUTER / LAPTOP DAN PRINTER KEPADA LPMK KELURAHAN KETAPANG		027/17/BASTB/VII/2023	IRWANSYAH, SP Pengurus Lembaga Pemberdayaan Masyarakat Kelurahan Ketapang (LPMK)	1 UNIT 1 UNIT 1 UNIT PRINTER EPSON	32.800.000	KELURAHAN KETAPANG
10	BELANJA HIBAH ALAT PEMADAM KEBAKARAN RELAWAN SIAGA BENCANA (SG) KELURAHAN KETAPANG		027/18/BASTB/VII/2023	KAMSURI Relawan Siaga Bencana Alam Kelurahan Ketapang	1 SET	79.200.000	KELURAHAN KETAPANG
11	BELANJA HIBAH TOSSA SAMPAH MOTOR RODA TIGA HIDROLIK (DAU-SG)		027/19/BASTB/XII/2023	INDERA JAYA Relawan Siaga Bencana Alam Kelurahan Ketapang	1 UNIT	67.450.000	KELURAHAN KETAPANG
12	BELANJA HIBAH LAPTOP CORE I5		027/20/BASTB/XII/2023	IRWANSYAH, SP Pengurus Lembaga Pemberdayaan Masyarakat Kelurahan Ketapang (LPMK)	1 UNIT	15.500.000	KELURAHAN KETAPANG
13	BELANJA HIBAH KURSI LIPAT MEETING INDOOR OUTDIIR		027/21/BASTB/XII/2023 027/22/BASTB/XII/2023 027/23/BASTB/XII/2023 027/24/BASTB/XII/2023 027/25/BASTB/XII/2023 027/26/BASTB/XII/2023 027/27/BASTB/XII/2023	Ketua Posbindu Terati Ketua Posyandu Bumi Ayu Ketua Posyandu Kaca Piring Ketua Posyandu Mutiara Ketua Posyandu Segar Ketua Posyandu Mustika Ketua Posyandu Lansia	70 BUAH	33.250.000	KELURAHAN KETAPANG

No.	Nama Barang/jasa	No. SP2D	Berita Acara/NPHD	Nama Penerima/Ketua Atas Nama Organisasi/Kelompok	Jumlah Barang	Besaran Nilai (Rp)	Lokasi
14	BELANJA HIBAH KENDARAAN BERODA TIGA HTM 200 CC STANDAR		027/28/BASTB/XII/2023	SYAHRUDDIN Ketua RT. 63	1 UNIT	49.200.000	KELURAHAN KETAPANG
15	BELANJA HIBAH MOTOR RODA TIGA PEMADAM KEBAKARAN		027/29/BASTB/XII/2023	INDERA JAYA Relawan Siaga Bencana Alam Kelurahan Ketapang	1 UNIT	80.300.000	KELURAHAN KETAPANG
16	BELANJA HIBAH KURSI		027/30/BASTB/XII/2023 027/31/BASTB/XII/2023	SRI SUBYATI, S.Pd Kepala TK IBNU SALEH MINARTI Kepala TK PAUD TEKATAI	2 UNIT	24.500.000	KELURAHAN KETAPANG
17	BELANJA HIBAH FILLING CABINET & LEMARI ARSIP		027/32/BASTB/XII/2023 027/33/BASTB/XII/2023 027/34/BASTB/XII/2023 027/35/BASTB/XII/2023 027/36/BASTB/XII/2023 027/37/BASTB/XII/2023 027/38/BASTB/XII/2023 027/39/BASTB/XII/2023	Ketua Paud Teratai Ketua TK RA Melati Ketua TK Darius -Sa'adah Ketua TK Ifnu Saleh Ketua TK Algar Ketua TK Itq Al-Kautsar Ketua TK Bhakti Ibu Ketua TK Salsabila	2 UNIT LEMARI 8 UNIT FILLING CABINET	27.460.000	KELURAHAN KETAPANG
18	BELANJA HIBAH TENDA POSYANDU		027/40/BASTB/XII/2023 027/41/BASTB/XII/2023 027/42/BASTB/XII/2023 027/43/BASTB/XII/2023 027/44/BASTB/XII/2023 027/45/BASTB/XII/2023 027/46/BASTB/XII/2023	Ketua Posbindu Teratai Ketua Posyandu Bumi Ayu Ketua Posyandu Kaca Piring Ketua Posyandu Mutiara Ketua Posyandu Segar Ketua Posyandu Mustika Ketua Posyandu Lansia	7 UNIT	49.000.000	KELURAHAN KETAPANG
JUMLAH						579.766.450	
3	KELURAHAN SAWAHAN						
1	HIBAH LAMPU PJU		NPHD Nomor: 188.45/13/SWHSEKRT/X/2023	MAULIDIN	1	195.000.000	JL. CAMAR 2
				HARIS PANCORO	1		JL. KAMAR XX
				AGUS SETIA BUDI	1		JL. PERKUTUT 5
				JULIANTI	1		JL. ELANG 2
				PUTALAH	1		JL. PERKUTUT 5
				RAHMAT KURNIAWAN,SE	1		JL. GATOT SUBROTO
				M. DESMIYANTO	1		JL. PERKUTUT 2
				USULUDDIN NUR, SH	1		JL. CUT MUTIA
				AHMAD MUKLES	1		JL. CUT MUTIA
				ZEFRI HADIYAT	1		JL. BALAI DESA
				WIWIN EKA S	1		JL. GATOT SUBROTO
				DWI TARYONO	1		JL. ELANG 5
				SIPRAN RAMLI	1		JL. BALAI DESA / JL. TIUNG 3
				MATHUDI	2		JL. KENAN SANDAN
				SURAT.M	1		JL. SAMPURNA
				AHMAD,SP	1		JL. SAMPURNA 2
				H. ANDRIANSYAH, Ners., MM.Kes	2		JL. BATA MERAH
				NOTO ATMOJO	2		JL. SEKAR ARUM
				SLAMET PRAMONO	2		JL. ANTANG BARAT 3
				MOHAMAD, S.SOs	1		JL. MENTENG 2
				HENDRIANOTO	6		JL. NUSANTARA
				SUMARNO	1		JL. SINAR FAJAR
				KUSMIRAN	2		JL. PERUM ARYAGA
2	KAMERA		NPHD Nomor: 188.45/01/SWHSEKRT/VII/2023	MATBUSRI	2	11.600.000	JL. SAMPURNA
	LEMARI ARSIP				2	9.900.000	
	LAPTOP				2	29.800.000	
	LCD INFOCUS DAN LAYAR				1	17.500.000	
	PRINTER				3	16.200.000	
3	KURSI LIPAT		NPHD Nomor: 188.45/01/SWHSEKRT/VII/2023	SUGILASTIN	6	30.550.000	Jl. Gatot Subroto
				ESTYANI	6		Jl. Sinar Fajar
				SRIBUPAH	11		Jl. Sampurna
				MATBUSRI	6		Jl. Sampurna
				IHSAN ALIF ZAKARIA	6		Jl. Sinar Fajar
				SULASTRI	6		Jl. Balai Desa
				JULIATI	6		Jl. Elang 2
				HARIANI	6		Jl. Antang Barat 3
				MUTIA SARI	6		Jl. Cihik Riwut (KOMPI)
				EKA DIBI	6		Jl. Sinar Fajar
4	MEJA KAYU		NPHD Nomor: 188.45/05/SWHSEKRT/VII/2023	SUGILASTIN	1	19.500.000	Jl. Gatot Subroto
				ESTYANI	1		Jl. Sinar Fajar
				SRIBUPAH	1		Jl. Sampurna
				MATBUSRI	1		Jl. Cihik Riwut (KOMPI)
				IHSAN ALIF ZAKARIA	1		Jl. Sinar Fajar
				SULASTRI	1		Jl. Balai Desa

No.	Nama Barang/Jasa	No. SP2D	Berita Acara/NPHD	Nama Penerima/Ketua Atas Nama Organisasi/Kelompok	Jumlah Barang	Besaran Nilai (Rp)	Lokasi
				JULIATI	1		Jl. Elang 2
				HARIANI	1		Jl. Antang Barat 3
				MUTIA SAKI	1		Jl. Cilik Riwut (KOMPI)
				EKA DIBI	1		Jl. Sinar Fajar
5	SATU SET TENDA		NPHD Nomor: 188.45/09/SWHSEKRT/VIII/ 2023	SISWANDI	1	25.950.000	Jl. Sampurna Barat
				ABU MAALI SH	1		Jl. Antang Barat 3
				KUSMIRAN	1		Jl. Perum Ariaga
6	TONG SAMPAH		NPHD Nomor : 188.45/11/SWHSEKRT/X/20 23	NURINA MUFIDAH	2	30.360.000	Jl. Antang Barat
				ABDUL MUNIR	2		Jl. Ir. Soekarno
				MAYA EKA SUSANTI	2		Jl. Camar 2
				FATMAWATI	2		Gang. Bromo
				BETRIANI	2		Jl. Kasuari
				HAIRYAH	2		Jl. Cut Mutia
				MATBUSRI	2		Jl. Elang 5
				DARMANSYAH	3		Jl. D.I Panjaitan
				MATBUSRI	3		Jl. Elang 5
				WAGINO NURSAI AM	3		Jl. Bata Merah
				SUPRIANI	3		Jl. Tjilik Riwut
				WARIYANTO	3		Jl. Antang Barat 3
				SOEYITO	3		Jl. Menteng 4
				MASRUJIZA	5		Jl. Assaadat
				ABDUL MUNIR	5		Jl. Ir. Soekarno
				ABDUL GAFUR	5		Gg. Bromo
				MATBUSRI	5		Jl. Elang 5
				ABDILLAH	4		Jl. Sinar Fajar
				PURWATI	2		Jl. Perkutut 2
				KUSMIRAH	2		Jl. Perum Aryaga
				HENDRIANOTO	2		Jl. Nusantara
				ANDRAYU MUARA	4		Jl. Sampurna 2
				M.DESMIYANTO	3		Jl. Perkutut 2
				JULIATI	3		Jl. Sampurna
				NGADITO SALYAN	2		Jl. Perkutut V No. 15
				NOTO ATMOJO	2		Jl. Sekar Arum No. 51
				MATBUSRI	2		Jl. Sampurna
				TOTOK ADIPRIANTO	2		Jl. Cut Mutia
				KOTER SUSANTO	2		Jl. Sampurna 3
				SUNARTO	2		Jl. Madiun Ngawi
				DARNOTO	2		Jl. Sekar Arum
				MISNALI	2		Jl. Sampurna Barat
				M.DESMIYANTO	2		Jl. RA Kartini
				H. AGUS RIAN TO	2		Jl. Antang Barat III Gg. Mandiri
7	ALAT PERAGA EDUKASI		NPHD Nomor: 188.45/03/SWHSEKRT/V/20 23	NURINA MUHIDAH	2	22.300.000	Jl. Antang Barat
				NURINA MUFIDAH	3		Jl. Antang Barat
				ABDUL MUNIR	2		Jl. Ir. Soekarno
				Hj. MIFROH	3		Jl. Camar 2
				FATMAWATI	2		Gang. Bromo
				BETRIANI	2		Jl. Kasuari
				HAIRYAH	2		Jl. Cut Mutia
				MATBUSRI	2		Jl. Cyt Mutia
Jumlah						408.660.000,00	
1	KELURAHAN PASIR PUTIH						
1	Tiang Besi + Lampu Penerangan Jalan Perum Handayani/Perum. GM	0002/SP2D-LS/PASIRPUTIH/2023 (18 April 2023)	08/BAST-KEL.PP/IV/2023 (21 April 2023)	(PUJI RIDHO) KETUA RT. 17	10 Unit	26.990.000	Jl. Jend. Sudirman Km. 7,5 Perumahan Griya Mentaya Membangun
2	Tiang Besi + Lampu Penerangan Jalan Perum Bina Karya	0003/SP2D-LS/PASIRPUTIH/2023 (18 April 2023)	09/BAST-KEL.PP/IV/2023 (21 April 2023)	KRANTI SUSILO Ketua RT. 15	10 Unit	26.990.000	Jl. Jend. Sudirman Km. 6,5 Perumahan Bina Karya
3	Tiang Besi + Lampu Penerangan Jalan Perum Robby	0004/SP2D-LS/PASIRPUTIH/2023 (05 Juni 2023)	10/BAST-KEL.PP/VI/2023 (09 Juni 2023)	Dodi Pranata Sumini	15 Unit	40.485.000	Perumahan Robby
4	Tiang Besi + Lampu Penerangan Jalan Perum. Sawit Raya 2 Jalur 4 Kiri	0005/SP2D-LS/PASIRPUTIH/2023 (05 Juni 2023)	11/BAST-KEL.PP/VI/2023 (09 Juni 2023)	(Warga Perum. Sawit Raya 2 Jalur 4 Kiri) Tri Susilowati (Kepala Sekolah ash-shiddiq)	4 Unit	10.796.000	Perum. Sawit Raya 2 Jalur 4 Kiri
5	Belanja Hibah Alat Permainan : Alat Peraga Edukasi (APE) Untuk PAUD/TK (PAUD ASH-	0006/SP2D-LS/PASIRPUTIH/2023 (13 Juni 2023)	12/BAST-KEL.PP/VI/2023 (14 Juni 2023)	TK dan KB Ash-Shiddiq Erliyana	2 Paket	5.012.000	TK/PAUD ASH-SHIDDIQ
6	Belanja Hibah Alat Permainan : Alat Peraga Edukasi (APE) Untuk PAUD/TK (PAUD SKB	0007/SP2D-LS/PASIRPUTIH/2023 (13 Juni 2023)	13/BAST-KEL.PP/VI/2023 (14 Juni 2023)	Kepala Sekolah TK PAUD Terpadu SKB Budiono	1 Paket	2.506.000	TK/PAUD SKB KOTIM
7	Belanja Hibah Printer untuk LPMK (L 5290)	0009/SP2D-LS/PASIRPUTIH/2023 (19 Juni 2023)	17/BAST-KEL.PP/VI/2023 (23 Juni 2023)	(Ketua LPMK) Nurbayah	4 Unit	27.200.000	Jl. Jend. Sudirman Km. 9,2
8	Belanja Hibah Peralatan Wireless Untuk Kantor	0010/SP2D-LS/PASIRPUTIH/2023	16/BAST-KEL.PP/VI/2023	Ketua TP PKK Kel. Pasir Putih	3 Unit	18.000.000	Jl. Jend. Sudirman

No.	Nama Barang/Jasa	No. SP2D	Berita Acara/NPHD	Nama Penerima/Ketua Atas Nama Organisasi/Kelompok	Jumlah Barang	Besaran Nilai (Rp)	Lokasi
	PKK dan Posyandu	(19 Juni 2023)	(22 Juni 2023)	Budiman (Ketua Musholla Nur Hidayah)			Km. 9.2
9	Pengadaan Alat Musik Hadrah	0011/SP2D-LS/PASIRPUTIH/2023	18/BAST-KEL-PP/VII/2023 (05 Juli 2023)	Nur Salim (Masjid Ash-Shiddiq)	1 Unit	7.000.000	Jl. Pisang
		(04 Juli 2023)	19/BAST-KEL-PP/VII/2023 (05 Juli 2023)	Muhammad Edy (Musholla Al-Amin)	1 Unit	7.000.000	Jl. Sawit Raya Utara
			20/BAST-KEL-PP/VII/2023 (05 Juli 2023)	Muhammad Hadimundzir (Masjid Nurul Ikhlas)	1 Unit	7.000.000	Jl. Roby
			21/BAST-KEL-PP/VII/2023 (05 Juli 2023)	Nurbayah	1 Unit	7.000.000	Perum. Bina Karya
10	Cultivator	0015/SP2D-LS/PASIRPUTIH/2023	22/BAST-KEL-PP/VII/2023 (10 Juli 2023)	Ketua TP PKK Kel. Pasir Putih	2 Unit	40.000.000	Jl. Jend. Sudirman Km. 9.2
	Sekop	(04 Juli 2023)			8 Buah	1.000.000	
	Plastik Mulsa				10 Roll	7.000.000	
	Poibag				52 Kg	1.820.000	
11	Mesin Potong Rumput	0016/SP2D-LS/PASIRPUTIH/2023	23/BAST-KEL-PP/VII/2023 (10 Juli 2023)	Nurbayah	2 Unit	6.000.000	Jl. Jend. Sudirman Km. 9.2
	Alat Semprot/Sprayet	(04 Juli 2023)		Ketua TP PKK Kel. Pasir Putih	4 Unit	3.406.000	
	Cangkul				1 Unit	435.000	
	Parang			Nurbayah	8 Buah	1.000.000	
12	Benih Padi, Palawija, Toga Hortikultura Sekam dan Pupuk Kandang	0017/SP2D-LS/PASIRPUTIH/2023 (14 Juli 2023)	31/BAST-KEL-PP/VII/2023 (20 Juli 2023)	Ketua TP PKK Kel. Pasir Putih	1 Paket	4.000.000	Jl. Jend. Sudirman Km. 9.2
				KETUA RT.14			
13	Pembuatan Pintu Gerbang Perum. Handayani/Perum. Griya Mentaya Membangun	0018/SP2D-LS/PASIRPUTIH/2023 (25 Juli 2023)	32/BAST-KEL-PP/VII/2023 (25 Juli 2023)	(PUJI RIDHO)	24 m2	25.500.000	Jl. Jend. Sudirman Km. 7.5 Perumahan Griya Mentaya Membangun
	Belanja Hibah Mesin Potong Rumput Untuk RT/RW	0024/SP2D-LS/PASIRPUTIH/2023 (15 November 2023)	40/BAST-KEL-PP/XI/2023 (15 November 2023)	KETUA RT.13 (SALAHUDIN, SE)	1 Unit	3.000.000	Jl. Jend. Sudirman Perumahan Bina Karya
			41/BAST-KEL-PP/XI/2023 (15 November 2023)	KETUA RT. 03 (M. YUSUF A. RAHMAN)	1 Unit	3.000.000	Jl. Jend. Sudirman Perumahan Sawit Raya
			42/BAST-KEL-PP/XI/2023 (15 November 2023)	KETUA RT. 12 (BERLAN, I. GAOL)	1 Unit	3.000.000	Jl. Jend. Sudirman Km. 26,5
			43/BAST-KEL-PP/XI/2023 (15 November 2023)	KETUA RT. 16 (M. ZAID KHOIRUDIN)	1 Unit	3.000.000	Jl. Jend. Sudirman Perumahan Diva Mentaya
			44/BAST-KEL-PP/XI/2023 (15 November 2023)	KETUA YAYASAN ASH SHIDDIQ (H. NURSALIM)	1 Unit	3.000.000	Jl. Jend. Sudirman Komplek Makam
			45/BAST-KEL-PP/XI/2023 (15 November 2023)	PENGELOLA MAKAM KRESTEN (WARIYANTO)	2 Unit	6.000.000	Jl. Jend. Sudirman Komplek Makam Kristen/Katolik/Cina
			46/BAST-KEL-PP/XI/2023 (15 November 2023)	PENGELOLA MAKAM NURUL IKHLAS (TAKAD PRIHATIN)	1 Unit	3.000.000	Jl. Jend. Sudirman Perumahan Bina Karya RT. 06
			47/BAST-KEL-PP/XI/2023 (15 November 2023)	KOSTER GEREJA PARAPAH (ALFRID)	1 Unit	3.000.000	Jl. Jend. Sudirman Km. 7 RT. 07
			48/BAST-KEL-PP/XI/2023 (15 November 2023)	WAKIL RT. 04 (NUR KHOLIS)	1 Unit	3.000.000	Jl. Jend. Sudirman Perumahan Sawit Raya
			49/BAST-KEL-PP/XI/2023 (15 November 2023)	WAKIL RW. IV (SUKARDI GONDO)	1 Unit	3.000.000	Jl. Jend. Sudirman Km. 27 RT. 10
			50/BAST-KEL-PP/XI/2023 (15 November 2023)	KETUA TAQWIL MASJID NUR HASAN (AGUS HARIYANTO)	1 Unit	3.000.000	Jl. Sawit Raya Poros Perumahan Robby RT. 15
15	BELANJA HIBAH : APAR UNTUK POSKAMPLING	0025/SP2D-LS/PASIRPUTIH/2023 (15 November 2023)	51/BAST-KEL-PP/XI/2023 (16 November 2023)	WAKIL RW.IV (SUKARDI GONDO)	1 buah	1.825.000	Jl. Jend. Sudirman Km. 27 Poskamling RT. 10
	DAN POSYANDU		52/BAST-KEL-PP/XI/2023 (16 November 2023)	KETUA POSYANDU DOA IBU (SOFIAH)	1 buah	1.825.000	Jl. Jend. Sudirman Km. 27 RT. 10
			53/BAST-KEL-PP/XI/2023 (16 November 2023)	KETUA POSYANDU HABARING HURUNG (NORDIANTI EKA LESTARI)	1 buah	1.825.000	Jl. Jend. Sudirman Perumahan Betang Raya RT. 05
			54/BAST-KEL-PP/XI/2023 (16 November 2023)	KETUA POSYANDU HANDAYANI (SITI FATIMAH)	1 buah	1.825.000	Jl. Jend. Sudirman Km. 7.5 Perumahan Griya Mentaya Membangun RT. 14
			55/BAST-KEL-PP/XI/2023 (16 November 2023)	KETUA POSYANDU PALM MERAH (YUSFARIDA)	1 buah	1.825.000	Jl. Jend. Sudirman Perumahan Bina Karya RT. 06
			56/BAST-KEL-PP/XI/2023 (16 November 2023)	WAKIL POSYANDU HARAPAN IBU (LAILATUL ROHMAH)	1 buah	1.825.000	Jl. Jend. Sudirman Km. 12 RT. 08
			57/BAST-KEL-PP/XI/2023 (16 November 2023)	KETUA RT. 17 (KRANTI SUSILO)	1 buah	1.825.000	Jl. Jend. Sudirman Poskamling Perumahan Bina Karya RT. 17
			58/BAST-KEL-PP/XI/2023 (16 November 2023)	KETUA RT. 16 (M. ZAID KHOIRUDIN)	1 buah	1.825.000	Jl. Jend. Sudirman Poskamling Perumahan Diva Mentaya RT. 16
			59/BAST-KEL-PP/XI/2023 (16 November 2023)	KETUA RT. 15 (DODI PRANATA)	1 buah	1.825.000	Jl. Jend. Sudirman Poskamling Perumahan Robby RT. 15
	16	BELANJA HIBAH : LAPTOP UNTUK LPMK	0026/SP2D-LS/PASIRPUTIH/2023 (15 November 2023)	60/BAST-KEL-PP/XI/2023 (16 November 2023)	KETUA LPMK (BUDIONO)	3 Unit	44.955.000
17	BELANJA HIBAH : PERSONAL COMPUTER (PC)	0027/SP2D-LS/PASIRPUTIH/2023 (15 November 2023)	60/BAST-KEL-PP/XI/2023 (16 November 2023)	KETUA LPMK (BUDIONO)	1 Unit	12.100.000	LPMK Kelurahan Pasir Putih Jl. Jend. Sudirman Km. 9,2

No.	Nama Barang/Jasa	No. SP2D	Berita Acara/NPHD	Nama Penerima/Ketua Atas Nama Organisasi/Kelompok	Jumlah Barang	Besaran Nilai (Rp)	Lokasi
	UNTUK LPMK	(15 November 2023)					
18	BELANJA HIBAH PEMBUATAN POS KAMLING PERUMAHAN GRIYA ALAM INDAH RT. 01 JL. PENGARINGAN	0029/SP2D-LS/PASIRPUTIH/2023 (08 Desember 2023)	61/BAST-KEL.PP/XI/2023 (11 Desember 2023)	WAKIL RT. 01 (ANDREAS TUNDAN)	1 Unit	24.000.000	Jl. Pengaringan Permai Perumahan Griya Alam Indah Km. 5
19	BELANJA HIBAH LAMPU PENERANGAN JALAN PERUMAHAN	0030/SP2D-LS/PASIRPUTIH/2023 (15 Desember 2023)	62/BAST-KEL.PP/XI/2023 (18 Desember 2023)	WAKIL RT. 02 (FITRIANSYAH)	31 Buah	83.250.000	Jl. Jend. Sudirman (Perum Chalin RT. 01, Perum Bina Karya RT.)
20	BELANJA HIBAH SAWONG	0031/SP2D-LS/PASIRPUTIH/2023 (15 Desember 2023)	63/BAST-KEL.PP/XI/2023 (18 Desember 2023)	KETUA TP-PKK Kelurahan Pasir Putih (NURBAYAH)	1 Unit	24.000.000	Jl. Jend. Sudirman Km 9.2 Sampit Kebun PKK Kelurahan Pasir Putih
JUMLAH						516.870.000	
14 KECAMATAN MENTAYA HILIR SELATAN							
1	Tagihan Belanja Hibah Racun Rumput Untuk Ketua RT dan RW Kelurahan	0002/SP2D-LS/SAMUDAKOTA/VI/2023	0001/BAST/PPK-MHS/VI/2023	31 Mei 2023	Ketua RT 001 - 016	11.500.000,00	Kelurahan Samuda Kota
2	Belanja Hibah Tanah Urug Untuk RT Kelurahan Samuda Kota	0003/SP2D-LS/SAMUDAKOTA/VI/2023	0002/BAST/PPK-MHS/VI/2023	31 Mei 2023	Ketua RT	7.000.000,00	Kelurahan Samuda Kota
3	Belanja Tanah Urug untuk pemeliharaan Jalan dan Gang Kel Samuda Kota	0004/SP2D-LS/SAMUDAKOTA/2023	0005/BAST/PPK-MHS/XI/2023	29 November 2023	Ketua RT	3.000.000,00	Kelurahan Samuda Kota
4	Bahan Kontruksi (pasir & tanah Urug	0005/SP2D-LS/BASIRIHILIR/2023	046/BAST/PPK-MHS/VI/2023	26-06-2023	RT / RW	46.746.000,00	BASIRIH HILIR
5	Racun Rumput	0006/SP2D-LS/BASIRIHILIR/2023	042/BAST/PPK-MHS/VI/2023	26-06-2023	RT / RW	20.000.000,00	BASIRIH HILIR
6	Prabot Kantor	0007/SP2D-LS/BASIRIHILIR/2023	044/BAST/PPK-MHS/VI/2023	26-06-2023	RT / RW	27.509.000,00	BASIRIH HILIR
7	Bahan Kontruksi (Semen,Paku Kayu dan Cat Tembok)	0008/SP2D-LS/BASIRIHILIR/2023	050/BAST/PPK-MHS/VI/2023	26-06-2023	RT / RW	11.117.000,00	BASIRIH HILIR
8	Pakaian Olahraga	0009/SP2D-LS/BASIRIHILIR/2023	068/BAST/PPK-MHS/VI/2023	26-06-2023	PKK, POSYANDU & POSBINDU	11.200.000,00	BASIRIH HILIR
9	LAPTOP	0017/SP2D-LS/BASIRIHILIR/2023	125/BAST/PPK-MHS/VI/2023	11/06/2023	KARANG TARUNA	15.000.000,00	BASIRIH HILIR
10	LCD PROJEKTOR	0018/SP2D-LS/BASIRIHILIR/2023	127/BAST/PPK-MHS/VI/2023	14-11-2023	KARANG TARUNA	32.500.000,00	BASIRIH HILIR
11	Semenisasi Gg. Mastam	0010/SP2D-LS/BASIRIHILIR/2023	103/BAST/PPK-MHS/VIII/2023	13-09-2023	RT / RW	147.300.000,00	BASIRIH HILIR
12	Semenisasi Gg. Alhijrah	0016/SP2D-LS/BASIRIHILIR/2023	101/BAST/PPK-MHS/VIII/2023	13-09-2023	RT / RW	166.571.000,00	BASIRIH HILIR
13	Semenisasi Gg. Keramat	0011/SP2D-LS/BASIRIHILIR/2023	084/BAST/PPK-MHS/VIII/2023	28-08-2023	RT / RW	82.895.800,00	BASIRIH HILIR
14	Perencanaan Semenisasi	0011/SP2D-LS/BASIRIHILIR/2023			RW.001, Gg Mastaman RT.011 RW.003 Kel Basirih Hilir	16.275.000,00	BASIRIH HILIR
15	Pengawasan Semenisasi	0019/SP2D-LS/BASIRIHILIR/2023			RW.001, Cg Mastaman RT.011 RW.003 Kel Basirih Hilir	12.365.400,00	BASIRIH HILIR
Belanja Hibah Uang kepada Badan dan Lembaga Nirlaba, Sukarela dan Sosial yang Telah Memiliki Surat Keterangan							
16	Uang	0010/SP2D-LS/MHSEL/2023			Panitia Pelaksana Musabaqah Tilawatil Quran (MTQ)	25.000.000,00	Kecamatan Mentaya Hilir Selatan
JUMLAH						635.979.200,00	
15 Badan Kesatuan Bangsa dan Politik							
1	Uang Tunai	Nomor : 0010/SP2D-LS/KESBANGPOL/2023 Tgl. 15 Desember 2022	Berita Acara Nomor : 906/ 756.1 /KESBANGPOL/2022 Tgl. 13 Desember 2022			75.000.000,00	Jl. Jend. Sudirman No 1 Sampit
		Nomor : 0028/SP2D-LS/KESBANGPOL/2023 Tgl. 14 April 2023	Berita Acara Nomor : 300/09 /KESBANGPOL-EKSOS/2023 Tgl. 18 April 2023			75.000.000,00	
		Nomor : 0098/SP2D-LS/KESBANGPOL/2023 Tgl. 05 Oktober 2023	Berita Acara Nomor : 300/ 16 /KESBANGPOL-EKSOS/2023 Tgl. 10 Oktober 2023			75.000.000,00	
		Nomor : 0098/SP2D-LS/KESBANGPOL/2023 Tgl. 05 Oktober 2023	Berita Acara Nomor : 300/ 16 /KESBANGPOL-EKSOS/2023 Tgl. 10 Oktober 2023			75.000.000,00	
		Nomor : 0124/SP2D-LS/KESBANGPOL/2023 Tgl. 16 November 2023	Berita Acara Nomor : 300/ 19 /KESBANGPOL-EKSOS/2023 Tgl. 17 November 2023			75.000.000,00	
2	Tunai	Nomor : 0046/SP2D-LS/KESBANGPOL/2023 Tanggal : 22 Mei 2023	NPHD : 220/10/KESBANGPOL-EKSOS/2023 Tanggal: 08 Mei 2023 Nomor Berita Acara : 220/13/KESBANGPOL...		Drs. Untung, TR, MPd Ketua Harian Dewan Adat Dayak (DAD) Kabupaten Kotawaringin Timur	75.000.000,00	Jl. Jend. Sudirman No 1 Sampit
		Nomor : 0098/SP2D-LS/KESBANGPOL/2023 Tanggal: 5 Oktober 2023	NPHD : 220/15/KESBANGPOL-EKSOS/2023 Tanggal: 10 Agustus 2023 Nomor Berita Acara : 200.L4.4/ 18 /KESBANGPOL...			75.000.000,00	Jl. Jend. Sudirman No 1 Sampit
		Nomor : 0133/SP2D-LS/KESBANGPOL/2023 Tanggal: 15 Desember 2023	NPHD : 220/15/KESBANGPOL-EKSOS/2023 Tanggal: 10 Agustus 2023 Nomor Berita Acara : 200.L4.4/ 21 /KESBANGPOL...		H. Halikinnor, SH, MM Pih. Ketua Umum Dewan Adat Dayak (DAD) Kabupaten Kotawaringin Timur	75.000.000,00	Jl. Jend. Sudirman No 1 Sampit
3	Uang Tunai	Nomor : 0134/SP2D-LS/KESBANGPOL/2023 Tanggal: 15 Desember 2023	NPHD : 220.L4.4/20/KESBANGPOL-EKSOS/2023 Tanggal: 27 November 2023 Nomor Berita Acara : 200.L4.4/22/KESBANGPOL...			500.000.000,00	Jl. Jend. Sudirman No 1 Sampit
		Nomor : 0040/SP2D-LS/KESBANGPOL/2023 Tanggal : 09 Mei 2023	NPHD : 220/08 /KESBANGPOL-EKSOS/2023 Tanggal : 21 Maret 2023 Nomor Berita Acara : 220/ 12 /KESBANGPOL...		Hendra Sia Ketua Pemuda Katolik Komisariat Cabang Kotawaringin Timur	50.000.000,00	Jl. Jend. Sudirman No 1 Sampit

No.	Nama Barang/Jasa	No. SP2D	Berita Acara/NPHD	Nama Penerima/Ketua Atas Nama Organisasi/Kelompok	Jumlah Barang	Besaran Nilai (Rp)	Lokasi
4	Uang Tunai	Nomor : 0039/SP2D-LS/KESBANGPOL/2023 Tanggal : 04 Mei 2023	NPHD : 220/ 07 /KESBANGPOL-EKSOS/2023 Tanggal : 21 Maret 2023 Nomor Berita Acara : 220/11 /KESBANGPOL-EKSOS/2023	Darmansyah Jauhidi Ketua Lawung Kuning Banjar Cabang Sampit Kabupaten Kotawaringin Timur	-	10.000.000,00	Jl. Jend. Sudirman No 1 Sampit
5	Uang Tunai	Nomor : 0059 /SP2DLS/KESBANGPOL/2023 Tanggal : 15 Juni 2023	NPHD : 220/ 12 /KESBANGPOL-EKSOS/2023 Tanggal : 12 Januari 2023 Nomor Berita Acara : 220/ 14 /KESBANGPOL-	H.MUDLOFAR, SH.,MM Ketua FKUB Kabupaten Kotawaringin Timur	-	30.000.000,00	Jl. Jend. Sudirman No 1 Sampit
		Nomor : 0100/SP2D-LS/KESBANGPOL/2023 Tanggal : 05 Oktober 2023	NPHD : 220/ 12 /KESBANGPOL-EKSOS/2023 Tanggal : 12 Januari 2023 Nomor Berita Acara : 220/ 17 /KESBANGPOL-		-	30.000.000,00	Jl. Jend. Sudirman No 1 Sampit
		Nomor : 0135 /SP2D-LS/KESBANGPOL/2023 Tanggal : 15 Desember 2023	NPHD : 220/ 12 /KESBANGPOL-EKSOS/2023 Tanggal : 12 Januari 2023 Nomor Berita Acara : 220/ 23 /KESBANGPOL-		-	40.000.000,00	Jl. Jend. Sudirman No 1 Sampit
JUMLAH						1.260.000.000,00	
Jumlah Belanja Hibah Kepada Badan,Lembaga, Organisasi Kemasyarakatan yang berbadan Hukum Indonesia						90.963.122.255,00	
JUMLAH TOTAL A + B + C						112.807.037.255,00	

Lampiran 5.1.14
Rincian Bantuan Sosial LRA

Lampiran 5.1.14
Rincian Bantuan Sosial - LRA

(dalam Rp)

No.	Nama Barang/Jasa	No. SP2D	Berita Acara/NPHD	Nama Penerima/Ketua Atas Nama Organisasi/Kelompok	Jumlah Barang	Besaran Nilai (Rp)	Indikasi
1	DINAS SOSIAL						
A	Belanja Bantuan Sosial Barang yang direncanakan kepada Keluarga						
	Barang	0040/SP2D-LS/DINSOS/2023	16.2/BAPEM/DINSOS/2023	05 Mei 2023	CV. BERKAT MAULIDYA	34.435.500,00	
JUMLAH						34.435.500,00	
B	Belanja Bantuan Sosial Uang yang direncanakan kepada Keluarga						
	Uang	0042/SP2D-LS/DINSOS/2023			AN. SURYANI, MAHDIANSYAH, SYAHURI	30.000.000,00	
	Uang	0149/SP2D-LS/DINSOS/2023			M. HASAN, HADIANSYAH, SUPRIADI, MUDIONO, DODI HALDI, LILIS, WAHYU NINGSIH dan MARSIDI	40.000.000,00	
	Uang	0026/SP2D-LS/DINSOS/2023			AN. SURIATI, A.HAMDANI, BAKHRUDIN, AGUS WATI SIKAI	50.000.000,00	
JUMLAH						120.000.000,00	
C	Belanja Bantuan Sosial Barang Yang direncanakan kepada individu						
	Barang	0066/SP2D-LS/DINSOS/2023	Berita Acara Persetujuan Pembayaran No: 12/BAPEM/DINSOS/2023	21 Juni 2023	CV. BERKAT MAULIDYA	79.300.000,00	
	Barang	0080/SP2D-LS/DINSOS/2023	11/BAPEM/DINSOS/2023 Tanggal	9 Juni 2023	CV. BERKAT MAULIDYA	36.800.000,00	
	Barang	0115/SP2D-LS/DINSOS/2023	13/BAPEM/DINSOS/2	12 Oktober 2023	CV. BERKAT MAULIDYA	46.206.000,00	
	Barang	0142/SP2D-LS/DINSOS/2023	21/BAPEM/DINSOS/2	30 Nopember 2023	CV. BERKAT MAULIDYA	19.600.000,00	
JUMLAH						181.906.000,00	
D	Belanja Bantuan Sosial Uang yang Direncanakan Kepada Individu						
	Uang	0011/SP2D-GU/DINSOS/2023			Warsa, Putra Wardana, Ali Imron, Rohman Ahus Setiawan	2.000.000,00	
	Uang	0011/SP2D-GU/DINSOS/2023			BAMBANG	2.500.000,00	
	Uang	0014/SP2D-GU/DINSOS/2023			AN. NENTISSAYA DEWI LIANA, M.RASYA ADITYA RAMA dan BERLIAN SUCI ALZAHIRAH, Fuad dan Febriansyah, Robin Hasugian, Eunika Scpticani Marturung, Anugerah Rivaldi Sibarani dan Agung	2.700.000,00	
	Uang	0014/SP2D-GU/DINSOS/2023			AN. Abdulah Syafei Bin Asmat	4.300.000,00	
	Uang	0025/SP2D-GU/DINSOS/2023			AN. JUMAR DIANUR	1.760.000,00	
	Uang	0025/SP2D-GU/DINSOS/2023			AN. Sogi dan Walno Sadewo, Ramli Arsyad Siregar, Pipika, Miranti dan Muhammad Rifai, Yudawono	700.000,00	
	Uang	0043/SP2D-LS/DINSOS/2023			AN. ABDULLAH, AGUS JOKO, BUDI, ERNAWATI, MASTANIAH, MELATI, MULYADI, RABIATUL, RONY RIFANY, SABIM, SUBHAN, SYAMSU EFENDI	7.500.000,00	
	Uang	0046/SP2D-LS/DINSOS/2023			AN. SINYING BINTI TEWAI	6.260.000,00	
	Uang	0050/SP2D-LS/DINSOS/2023			Dandi, Daman Oeri, Putra Jaya, Edi Suryanto, Nengah Yuliasih, Gana Panca Satria, Herman Wijaya, Ahmad Wijaya, Ahmad Sabandi, Agung Subekti, Wawan Sunandar	2.260.000,00	
	Uang	0072/SP2D-LS/DINSOS/2023			Dandi, Daman Oeri, Putra Jaya, Edi Suryanto, Nengah Yuliasih, Gana Panca Satria, Herman Wijaya, Ahmad Wijaya,	5.300.000,00	

Lampiran 5.1.15
Rincian Belanja Modal – LRA
per SKPD

Lampiran 5.1.15
Rincian Belanja Modal LRA per SKPD

(dalam Rp)

No.	Uraian	2023			Realisasi 2022
		Anggaran Perubahan (Rp)	Realisasi (Rp)	%	
1	Dinas Pendidikan	30.200.536.493,00	28.350.484.337,00	93,87	45.495.590.734,00
2	Dinas Kesehatan	39.333.932.605,00	34.421.591.820,00	87,51	26.826.183.482,18
3	Dinas Pekerjaan Umum, Penataan Ruang, Perumahan Rakyat dan Kawasan Pemukiman	143.500.512.000,00	103.874.628.901,00	72,39	130.145.767.083,00
4	Badan Penanggulangan Bencana Daerah	2.412.206.400,00	2.360.056.591,00	97,84	1.831.406.522,00
5	Dinas Permadam Kebakaran & penyelamatan	357.750.000,00	355.222.662,50	99,29	2.377.363.961,00
6	Dinas Sosial	1.230.442.500,00	1.201.670.123,25	97,66	970.325.500,00
7	Satuan Polisi Pamong Praja	428.519.600,00	424.334.154,80	99,02	923.394.600,00
8	Dinas Tenaga Kerja dan Transmigrasi	2.407.928.700,00	425.828.600,00	17,68	204.920.900,00
9	Dinas Pemberdayaan Perempuan, Perlindungan Anak, Pengendalian Penduduk dan Keluarga Berencana	0,00	0,00	0,00	189.271.650,00
10	Dinas Ketahanan pangan	0,00	0,00	0,00	277.333.574,00
11	Dinas Lingkungan Hidup	4.724.180.000,00	4.226.578.669,85	89,47	9.308.387.500,00
12	Dinas Kependudukan dan Pencatatan Sipil	1.337.819.052,00	1.174.930.773,00	87,82	730.119.980,00
13	Dinas Pembedayaan Masyarakat dan Desa	732.765.760,00	610.099.498,00	83,26	1.406.298.320,00
14	Dinas Perhubungan	13.183.165.407,00	12.516.333.071,00	94,94	21.896.572.780,00
15	Dinas Komunikasi dan Informatika	117.206.168,00	29.393.750,00	25,08	603.267.500,00
16	Dinas Koperasi, Usaha Kecil & menengah	50.025.500,00	0,00	0,00	184.365.000,00
17	Dinas Penanaman Modal & PTSP	5.534.826.488,00	5.428.674.088,00	98,08	7.745.941.077,00
18	Dinas Pemuda & Olah Raga	3.904.145.000,00	3.816.751.402,00	97,76	3.824.067.570,00
19	Dinas Kebudayaan dan Pariwisata	45.000.000,00	43.734.000,00	97,19	72.045.613,00
20	Dinas Perpustakaan & kearsipan	239.928.000,00	203.470.000,00	84,80	310.351.350,00
21	Dinas Perikanan	1.843.667.000,00	1.805.289.750,00	97,92	161.499.332,00
22	Dinas Pertanian	5.096.799.000,00	4.982.620.436,00	97,76	17.206.406.700,00
23	Dinas Perdagangan & Perindustrian	2.777.507.200,00	2.570.824.735,00	92,56	1.626.469.122,00
24	Sekretariat Daerah	24.377.529.057,00	18.838.060.107,35	77,28	29.200.936.350,10
25	Sekretariat DPRD	2.108.178.270,00	2.041.415.550,00	96,83	734.110.500,00
26	Kecamatan MB Ketapang	242.819.000,00	230.650.000,00	94,99	606.354.188,00
27	Kecamatan Baamang	6.248.098.972,00	2.463.082.294,57	39,42	1.181.099.350,00
28	Kecamatan MH. Selatan	711.802.600,00	705.000.837,00	99,04	1.755.007.092,00
29	Kecamatan Pulau Hanaut	575.361.000,00	562.830.159,00	97,82	1.171.725.800,00
30	Kec. MH Utara	4.062.500,00	0,00	0,00	1.057.192.300,00
31	Kec. Kota Besi	79.686.281,00	79.618.700,00	99,92	40.256.750,00
32	Kec. Cempaga	1.321.852.000,00	1.033.541.350,00	78,19	408.507.750,00
33	Kec. Parenggean	667.000.000,00	66.578.739,00	9,98	668.554.594,00
34	Kec. Mentaya Hulu	600.000.000,00	538.750.000,00	89,79	599.350.000,00
35	Kec. Seranau	567.952.063,00	554.691.000,00	97,67	611.704.085,00
36	Kec. Teluk Sampit	955.668.315,00	939.218.315,00	98,28	1.309.224.158,00
37	Kec. Cempaga Hulu	242.400.000,00	227.960.010,66	94,04	388.596.595,00
38	Kec. Telawang	335.287.075,00	332.783.439,00	99,25	196.184.650,00
39	Kec. Bukit Santuai	2.250.722.126,00	2.196.074.468,00	97,57	1.159.711.500,00
40	Kec. Antang Kalang	2.387.260.000,00	2.312.805.078,00	96,88	1.752.974.784,00
41	Kec. Tualan Hulu	400.000.000,00	397.019.441,00	99,25	0,00
42	Kec. Telaga Antang	230.900.000,00	201.088.248,00	87,09	78.184.266,00
43	Inspektorat	2.781.740.000,00	2.509.816.458,75	90,22	1.751.440.576,00
44	Badan Perencanaan Pembangunan, Penelitian dan Pengembangan Daerah	1.401.800.310,00	1.400.587.840,00	99,91	109.195.631,00
45	Badan Keuangan dan Aset Daerah	2.121.850.000,00	1.881.231.900,00	88,66	1.661.853.500,00
46	Badan Pendapatan Daerah	210.000.000,00	197.000.000,00	93,81	807.000.000,00
47	Badan Kepegawaian dan Pengembangan Sumber Daya Manusia	230.400.000,00	175.000.355,00	75,96	732.700.610,00
48	Kesatuan Bangsa dan Politik	741.923.254,00	736.048.016,00	99,21	135.426.000,00
	Jumlah	311.253.155.696,00	249.443.369.668,73	80,14	322.434.640.879,28

Lampiran 5.1.16
Rincian Belanja Modal Tanah
- LRA per SKPD

Lampiran 5.1.16
Rincian Belanja Modal Tanah - LRA per SKPD

(dalam Rp)

No.	Uraian	2023			Realisasi 2022
		Anggaran Perubahan (Rp)	Realisasi (Rp)	%	
1	Dinas Pekerjaan Umum, Penataan Ruang, Perumahan Rakyat dan Kawasan Pemukiman	54.065.000,00	10.659.144,00	19,72	0,00
2	Dinas Pemuda & Olah Raga	3.700.000,00	3.700.000,00	100,00	3.334.981.200,00
3	Sekretariat Daerah	4.874.000.000,00	978.355.610,00	20,07	14.696.498.441,00
4	Kecamatan Mentaya Hulu	61.250.000,00	0,00	0,00	0,00
5	Dinas Lingkungan Hidup	0,00	0,00	0,00	18.515.000,00
6	Badan Keuangan dan Aset Keuangan	0,00	0,00	0,00	12.000.000,00
7	Satuan Polisi Pamong Praja	107.000.000,00	105.081.804,80	98,21	0,00
	Jumlah	5.100.015.000,00	1.097.796.558,80	21,53	18.061.994.641,00

Lampiran 5.1.17
Rincian Belanja Modal
Peralatan dan Mesin – LRA
per SKPD

Lampiran 5.1.17
Rincian Belanja Modal Peralatan dan Mesin- LRA per SKPD

(dalam Rp)

No.	Uraian	2023			Realisasi 2022
		Anggaran Perubahan (Rp)	Realisasi (Rp)	%	
1	Dinas Pendidikan	5.085.420.050,00	4.061.057.732,00	79,86	6.424.860.132,00
2	Dinas Kesehatan	33.465.890.696,00	30.546.317.974,00	91,28	20.129.374.791,18
3	Dinas Pekerjaan Umum, Penataan Ruang, Perumahan Rakyat dan Kawasan Pemukiman	8.028.692.000,00	5.708.728.369,00	71,10	1.192.130.950,00
4	Kesatuan Bangsa dan politik	230.205.492,00	229.305.292,00	99,61	135.426.000,00
5	Badan Penanggulangan Bencana Daerah	118.800.000,00	118.439.000,00	99,70	873.056.522,00
6	Dinas Permadam Kebakaran &	123.000.000,00	122.002.500,00	99,19	384.896.350,00
7	Dinas Sosial	368.442.500,00	345.376.000,00	93,74	252.325.500,00
8	Dinas Tenaga Kerja dan Transmigrasi	814.965.100,00	377.065.000,00	46,27	16.605.000,00
9	Dinas Pemberdayaan Perempuan, Perlindungan Anak, Pengendalian Penduduk dan Keluarga Berencana	0,00	0,00	0,00	189.271.650,00
10	Dinas Ketahanan pangan	0,00	0,00	0,00	151.633.574,00
11	Dinas Lingkungan Hidup	1.863.150.000,00	1.839.338.750,00	98,72	2.347.562.500,00
12	Dinas Kependudukan dan Pencatatan Sipil	1.337.819.052,00	1.174.930.773,00	87,82	730.119.980,00
13	Dinas Pembedayaan Masyarakat dan Desa	325.739.400,00	311.135.174,00	95,52	719.042.470,00
14	Dinas Perhubungan	563.024.679,00	550.161.320,00	97,72	988.185.290,00
15	Dinas Komunikasi dan Informatika	117.206.168,00	29.393.750,00	25,08	603.267.500,00
16	Dinas Koperasi, Usaha Kecil & menengah	50.025.500,00	0,00	0,00	1.365.000,00
17	Dinas Penanaman Modal dan Pelayanan Terpadu Satu Pintu	4.970.615.488,00	4.935.767.218,00	99,30	1.738.869.850,00
18	Dinas Pemuda & Olah Raga	2.405.715.000,00	2.339.678.020,00	97,25	21.612.000,00
19	Dinas Kebudayaan dan Pariwisata	45.000.000,00	43.734.000,00	97,19	72.045.613,00
20	Dinas Perpustakaan & kearsipan	106.150.000,00	105.950.000,00	99,81	113.499.350,00
21	Dinas Perikanan	155.150.000,00	148.350.000,00	95,62	161.499.332,00
22	Dinas Pertanian	3.021.075.000,00	2.918.520.500,00	96,61	15.349.306.700,00
23	Dinas Perdagangan & Perindustrian	161.294.000,00	160.694.000,00	99,63	326.524.122,00
24	Sekretariat Daerah	12.415.435.400,00	11.266.511.000,00	90,75	7.609.876.497,86
25	Sekretariat DPRD	708.178.270,00	705.025.000,00	99,55	734.110.500,00
26	Kec. MB Ketapang	43.700.000,00	33.650.000,00	77,00	170.035.188,00
27	Kec. Baamang	28.000.000,00	25.641.000,00	91,58	10.905.000,00
28	Kec. MH. Selatan	45.000.000,00	41.544.587,00	92,32	125.205.992,00
29	Kec. Pulau Hanaut	70.261.000,00	60.261.000,00	85,77	444.502.800,00
30	Kec. MH Utara	4.062.500,00	0,00	0,00	8.970.000,00
31	Kec. Kota Besi	79.686.281,00	79.618.700,00	99,92	40.256.750,00
32	Kec. Cempaga	278.500.000,00	191.312.700,00	68,69	138.000.750,00
33	Kec. Parenggean	67.000.000,00	66.578.739,00	99,37	144.170.444,00
34	Kec. Seranau	67.936.063,00	65.955.000,00	97,08	81.175.012,00
35	Kec. Teluk Sampit	155.668.315,00	144.724.315,00	92,97	565.854.144,00
36	Kec. Cempaga Hulu	42.400.000,00	29.400.000,00	69,34	190.446.595,00
37	Kec. Telawang	74.894.825,00	73.769.825,00	98,50	26.696.250,00
38	Kec. Bukit Santuai	132.772.126,00	122.010.000,00	91,89	44.711.500,00
39	Kec. Antang Kalang	0,00	0,00	0,00	199.641.334,00
40	Kec. Telaga Antang	200.000.000,00	176.135.455,00	88,07	78.184.266,00
41	Inspektorat	1.514.400.000,00	1.295.111.400,00	85,52	907.471.576,00
42	Badan Perencanaan Pembangunan, Penelitian dan Pengembangan Daerah	1.380.400.310,00	1.379.408.840,00	99,93	109.195.631,00
43	Badan Keuangan dan Aset Daerah	1.055.450.000,00	983.699.000,00	93,20	608.000.000,00
44	Badan Pendapatan Daerah	210.000.000,00	197.000.000,00	93,81	732.700.610,00
45	Badan Kepegawaian dan Pengembangan Sumber Daya Manusia	140.400.000,00	86.000.000,00	61,25	655.608.500,00
46	Satuan Polisi Pamong Praja	128.519.600,00	127.439.350,00	99,16	525.760.100,00
	Jumlah	82.200.044.815,00	73.216.741.283,00	89,07	67.073.959.616,04

Lampiran 5.1.18
Rincian Belanja Modal
Gedung dan Bangunan – LRA
per SKPD

Lampiran 5.1.18
Rincian Belanja Modal Gedung dan Bangunan - LRA per SKPD

No.	Uraian	2023			Realisasi 2022 (Rp)
		Anggaran Perubahan (Rp)	Realisasi (Rp)	%	
1	Dinas Pendidikan	25.115.116.443,00	24.289.426.605,00	96,71	39.070.730.602,00
2	Dinas Kesehatan	5.868.041.909,00	3.875.273.846,00	66,04	6.661.762.250,00
3	Dinas Pekerjaan Umum, Penataan Ruang, Perumahan Rakyat dan Kawasan Pemukiman	8.489.795.750,00	5.518.068.295,00	65,00	4.878.477.157,00
4	Dinas Kebakaran dan Penyelamatan	234.750.000,00	233.220.162,50	99,35	1.912.677.211,00
5	Badan Penanggulangan Bencana Daerah	221.046.400,00	219.910.591,00	99,49	958.350.000,00
6	Dinas Sosial	847.000.000,00	841.294.123,25	99,33	718.000.000,00
7	Dinas Tenaga Kerja dan Transmigrasi	1.589.000.000,00	44.800.000,00	2,82	63.180.246,00
8	Dinas Ketahanan pangan	0,00	0,00	0,00	125.700.000,00
9	Dinas Lingkungan Hidup	2.221.030.000,00	2.172.089.647,00	97,80	6.113.110.000,00
10	Dinas Pemberdayaan Masyarakat dan Desa	407.026.360,00	298.964.324,00	73,45	683.622.650,00
11	Dinas Perhubungan	1.089.935.100,00	933.093.929,00	85,61	298.200.000,00
12	Dinas Penanaman Modal dan Pelayanan Terpadu Satu Pintu	564.211.000,00	492.906.870,00	87,36	6.007.071.227,00
13	Dinas Pemuda & Olah Raga	945.580.000,00	932.569.479,00	98,62	467.474.370,00
14	Dinas Perikanan	1.688.517.000,00	1.656.939.750,00	98,13	0,00
15	Dinas Pertanian	1.970.924.000,00	1.959.877.568,00	99,44	1.319.750.000,00
16	Dinas Perdagangan & Perindustrian	2.616.213.200,00	2.410.130.735,00	92,12	1.299.945.000,00
17	Sekretariat Daerah	5.681.750.204,00	5.187.984.544,35	91,31	4.813.797.323,50
18	Sekretariat DPRD	1.400.000.000,00	1.336.390.550,00	95,46	0,00
19	Kecamatan MB Ketapang	199.119.000,00	197.000.000,00	98,94	367.300.000,00
20	Kecamatan Baamang	4.808.203.890,00	1.094.005.581,88	22,75	331.239.000,00
21	Kecamatan MH. Selatan	132.702.600,00	131.847.250,00	99,36	610.178.100,00
22	Kec. MH Utara	0,00	0,00	0,00	1.048.222.300,00
23	Kec.Tualan Hulu	400.000.000,00	397.019.441,00	99,25	0,00
24	Kec. Telaga Antang	25.000.000,00	24.952.793,00	99,81	0,00
25	Kec. Teluk Sampit	800.000.000,00	794.494.000,00	99,31	743.370.014,00
26	Kec. Cempaga Hulu	200.000.000,00	198.560.010,66	99,28	198.150.000,00
27	Kec. Telawang	200.000.000,00	198.621.364,00	99,31	169.488.400,00
28	Kec.Pulau Hanaut	299.300.000,00	297.982.411,00	99,56	580.677.000,00
29	Kec.Cempaga	1.043.352.000,00	842.228.650,00	80,72	270.507.000,00
30	Kec.Antang Kalang	2.387.260.000,00	2.312.805.078,00	96,88	1.553.333.450,00
31	Kec.Seranau	0,00	0,00	0,00	119.500.000,00
32	Kec.Bukit Santuai	2.117.950.000,00	2.074.064.468,00	97,93	1.115.000.000,00
33	Inspektorat	1.267.340.000,00	1.214.705.058,75	95,85	438.606.642,00
34	Badan Perencanaan Pembangunan, Penelitian dan Pengembangan Daerah	21.400.000,00	21.179.000,00	98,97	0,00
35	Badan Keuangan dan Aset Daerah	1.041.400.000,00	897.532.900,00	86,19	894.900.000,00
36	Satuan Polisi Pamong Praja	193.000.000,00	191.813.000,00	99,38	397.634.500,00
37	Badan Kesatuan Bangsa dan Politik	511.717.762,00	506.742.724,00	99,03	183.000.000,00
38	Dinas Perpustakaan dan Kearsipan	100.000.000,00	97.520.000,00	97,52	196.852.000,00
	Jumlah	76.697.682.618,00	63.896.014.749,39	83,31	84.609.806.442,50

Lampiran 5.1.19
Rincian Belanja Modal Jalan,
Irigasi dan Jaringan – LRA
per SKPD

Lampiran 5.1.19
Rincian Belanja Modal Jalan, Irigasi dan Jaringan - LRA per SKPD

No.	Uraian	2023			Realisasi 2022 (Rp)
		Anggaran Perubahan (Rp)	Realisasi (Rp)	%	
1	Puskesmas Pasir Putih	0,00	0,00	0,00	25.000.000,00
2	Badan Penanggulangan Bencana Daerah	2.072.360.000,00	2.021.707.000,00	97,56	0,00
3	Dinas Pekerjaan Umum, Penataan Ruang, Perumahan Rakyat dan Kawasan Pemukiman	126.927.959.250,00	92.637.173.093,00	72,98	124.075.158.976,00
4	Sekretariat Daerah	1.229.343.453,00	1.229.343.453,00	100,00	0,00
5	Dinas Pemadam Kebakaran dan Penyelamatan	0,00	0,00	0,00	79.790.400,00
6	Dinas Tenaga Kerja dan Transmigrasi	3.963.600,00	3.963.600,00	100,00	125.135.654,00
7	Dinas Lingkungan Hidup	640.000.000,00	215.150.272,85	33,62	829.200.000,00
8	Dinas Pemberdayaan Masyarakat dan Desa	0,00	0,00	0,00	3.633.200,00
9	Dinas Perhubungan	11.530.205.628,00	11.033.077.822,00	95,69	20.610.187.490,00
10	Dinas Pertanian	104.800.000,00	104.222.368,00	99,45	537.350.000,00
11	Sekretariat Daerah	0,00	0,00	0,00	2.080.764.087,74
12	Inspektorat	0,00	0,00	0,00	405.362.358,00
13	Kecamatan Telaga Antang	5.900.000,00	0,00	0,00	69.019.000,00
14	Kecamatan Baamang	1.411.895.082,00	1.343.435.712,69	95,15	838.955.350,00
15	Kecamatan Mentaya Hilir Selatan	534.100.000,00	531.609.000,00	99,53	1.019.623.000,00
16	Kecamatan Seranau	500.016.000,00	488.736.000,00	97,74	411.029.073,00
17	Kecamatan Parenggean	600.000.000,00	0,00	0,00	524.384.150,00
18	Kecamatan Mentaya Hulu	538.750.000,00	538.750.000,00	100,00	599.350.000,00
19	Kecamatan Pulau Hanaut	205.800.000,00	204.586.748,00	99,41	146.546.000,00
20	Kecamatan Telawang	60.392.250,00	60.392.250,00	100,00	0,00
21	Dinas Pemuda dan Olahraga	499.150.000,00	491.270.153,00	98,42	0,00
	Jumlah	146.864.635.263,00	110.903.417.472,54	75,51	152.380.488.738,74

Lampiran
NERACA

Lampiran 5. 3.1
Rincian Kas di Badan
Layanan Umum Daerah

Lampiran 5.3.1
Rincian Kas di Badan Layanan Umum Daerah

(dalam Rp)

No.	BLUD	Saldo Awal Dana (Per 31 Desember 2022)	Reklasifikasi dari Kas Lainnya (Berubah Status Menjadi BLUD)	Total Pendapatan 2023	Total Belanja Barang Jasa, Modal peralatan Mesin & Gedung dan Bangunan	Setoran Silpa JKN Tahun 2023 Ke Kasda	Saldo Kas	Saldo	
								Bank	Tunai
Puskesmas:									
1	Pusk. Ketapang I	98.201.600,00	-	1.461.207.894,00	1.327.529.485,00	0,00	231.880.009,00	231.880.009,00	0,00
2	Pusk. Ketapang II	321.532.975,02	-	2.451.013.080,00	2.318.400.000,00	0,00	454.146.055,02	454.146.055,02	0,00
3	Pusk. Baamang I	202.820.484,00	-	1.711.154.188,00	1.754.200.500,00	0,00	159.774.172,00	159.774.172,00	0,00
4	Pusk. Baamang II	305.713.978,26	-	1.818.943.945,00	1.704.944.651,00	0,00	419.713.272,26	419.713.272,26	0,00
5	Pusk. Pasir Putih	63.245.313,00	-	640.568.403,00	560.700.000,00	0,00	143.113.716,00	143.113.716,00	0,00
6	Pusk. Mentaya Seberang	67.640.339,15	-	625.035.808,00	630.776.654,00	0,00	61.899.493,15	61.899.493,15	0,00
7	Pusk. Cempaka Mulia 1	44.525.781,00	-	1.454.212.319,00	1.372.304.996,00	0,00	126.433.104,00	126.433.104,00	0,00
8	Pusk. Parenggean I	97.038.137,18	-	1.241.775.680,00	1.284.237.283,00	0,00	54.576.534,18	54.576.534,18	0,00
9	Pusk. Parenggean II	5.786.745,00	-	553.826.514,00	544.350.695,00	0,00	15.262.564,00	15.262.564,00	0,00
10	Pusk. Bagendang	25.260.727,83	-	939.153.642,00	917.826.138,00	0,00	46.588.231,83	46.588.231,83	0,00
11	Pusk. Samuda	159.330.683,57	-	1.186.122.734,00	1.197.790.383,00	0,00	147.663.034,57	147.663.034,57	0,00
12	Pusk. Bapinang	64.779.570,00	-	757.104.908,00	684.639.919,00	0,00	137.244.559,00	137.244.559,00	0,00
13	Pusk. Ujung Pandaran	479.000,00	-	516.144.880,00	485.426.580,00	0,00	31.197.300,00	31.197.300,00	0,00
14	Pusk. Tumbang Penyahuan	16.549.846,00	-	316.298.627,00	314.958.925,50	0,00	17.889.547,50	17.889.547,50	0,00
15	Pusk. Tumbang Kalang	184.281.729,95	-	705.287.650,00	626.992.730,00	0,00	262.576.649,95	262.576.649,95	0,00
16	Pusk. Tumbang Sangai	107.028.125,00	-	763.609.397,00	771.715.300,00	0,00	98.922.222,00	98.922.222,00	0,00
17	Pusk. Tualan Hulu	15.039.472,00	-	109.707.690,00	117.695.190,00	0,00	7.051.972,00	7.051.972,00	0,00
18	Pusk. Kuala Kuayan	193.041.111,00	-	1.076.917.053,00	1.044.457.605,00	0,00	225.500.559,00	225.500.559,00	0,00
19	Pusk. Sebabi	228.236.527,00	-	1.465.754.435,00	1.427.871.385,70	0,00	266.119.576,30	266.119.576,30	0,00
20	Pusk. Pundu	65.659.788,78	-	686.713.211,00	733.868.853,00	0,00	18.504.146,78	18.504.146,78	0,00
21	Pusk. Kota Besi	51.802.653,59	-	1.015.923.797,00	1.052.318.607,20	0,00	15.407.843,39	15.407.843,39	0,00
Rumah Sakit:									
1	RSUD dr. Murjani	102.458.188.503,83	-	140.849.998.809,19	175.687.536.477,98	9.000.000.000,00	58.620.650.835,04	58.620.650.835,04	0,00
2	RSUD Parenggean	981.369.000,40	-	1.734.697.848,00	1.923.084.306,40	0,00	792.982.542,00	792.982.542,00	0,00
3	RSUD Samuda	-	48.421.578,00	651.832.417,00	403.395.981,00	32.808.320,00	264.049.694,00	264.049.694,00	0,00
Jumlah		105.757.552.091,56	48.421.578,00	164.733.004.929,19	198.887.022.645,78	9.032.808.320,00	62.619.147.632,97	62.619.147.632,97	0,00

Lampiran 5. 3.2
Kas di Bendahara Bos

Lampiran 5.3.2
Kas di Bendahara BOS

BOS DAN PAUD TAHUN 2023

No.	TINGKAT PENDIDIKAN	SALDO TAHUN 2022	PENERIMAAN 2023	BELANJA				SALDO
				BELANJA PEGAWAI	BELANJA BARJAS	BELANJA MODAL	TOTAL BELANJA	
1	2	3	4	5	6	7	8 = 5+6+7	9
1	SEKOLAH DASAR :	-						15.229.512,00
	A. BOS REGULER	121.812.520,00	37.077.357.065,00	-	35.754.240.152,00	1.429.699.921,00	37.183.940.073,00	48,00
	B. BOS KINERJA	-	1.462.500.000,00	-	1.462.499.952,00	-	1.462.499.952,00	-
2	SEKOLAH MENENGAH PERTAMA :							25.596.229,95
	A. BOS REGULER	32.567.982,98	16.313.477.249,00	-	15.702.123.345,03	618.325.657,00	16.320.449.002,03	737,00
	B. BOS KINERJA	45.350.000,00	1.095.000.000,00	-	1.092.289.109,00	48.060.154,00	1.140.349.263,00	-
3	TINGKAT PENDIDIKAN USIA DINI (PAUD) NEGERI							-
	A. BOP PAUD	-	214.470.000,00	30.990.000,00	150.803.950,00	32.676.050,00	214.470.000,00	-
	B. BOP- KESETARAAN	-	309.300.000,00	86.700.000,00	222.600.000,00	-	309.300.000,00	-
	Jumlah SD dan SMP	199.730.502,98	56.472.104.314,00	117.690.000,00	54.384.556.508,03	2.128.761.782,00	56.631.008.290,03	40.826.526,95
No.	TINGKAT PENDIDIKAN	SALDO TAHUN 2022	PENERIMAAN 2023	PENYALURAN				SALDO
4	TINGKAT PENDIDIKAN USIA DINI (PAUD) SWASTA							-
	A. BOP PAUD	-	6.345.026.000,00				6.345.026.000,00	-
	B. BOP- KESETARAAN	-	1.383.198.000,00				1.383.198.000,00	-
	BOP PAUD/KESETARAAN PENDIDIKAN SWASTA	-	7.728.224.000,00				7.728.224.000,00	-
	JUMLAH TOTAL PENDIDIKAN NEGERI DAN SWASTA	199.730.502,98	64.200.328.314,00	117.690.000,00	54.384.556.508,03	2.128.761.782,00	64.359.232.290,03	40.826.526,95

**SEKOLAH DASAR NEGERI :
BOS REGULER SD**

No.	NAMA SEKOLAH	SALDO TAHUN 2022	PENERIMAAN 2023	BELANJA				SALDO
				BELANJA PEGAWAI	BELANJA BARJAS	BELANJA MODAL	TOTAL BELANJA	
1	2	3	4	5	6	7	8 = 5+6+7	9
1	SD NEGERI 1 AGUNG MULYA	-	241.580.000,00		241.580.000,00		241.580.000,00	-
2	SD NEGERI 1 BAAMANG BARAT	-	290.460.000,00		275.304.000,00	15.156.000,00	290.460.000,00	-
3	SD NEGERI 1 BAAMANG HULU	-	304.560.000,00		297.328.000,00	6.882.000,00	304.210.000,00	350.000,00
4	SD NEGERI 1 BAAMANG TENGAH	14.181,00	300.785.819,00		300.050.051,00		300.050.051,00	749.949,00
5	SD NEGERI 1 BAAMPAH	-	52.640.000,00		42.650.000,00	9.990.000,00	52.640.000,00	-
6	SD NEGERI 1 BAGENDANG HILIR	-	59.220.000,00		59.069.792,00		59.069.792,00	150.208,00
7	SD NEGERI 1 BAGENDANG HULU	27.100,00	154.132.900,00		154.159.543,00		154.159.543,00	457,00
8	SD NEGERI 1 BANDAR AGUNG	362,00	154.159.638,00		149.602.000,00	4.558.000,00	154.160.000,00	-
9	SD NEGERI 1 BANINAN	5.358.000,00	54.905.400,00		60.218.000,00		60.218.000,00	45.400,00
10	SD NEGERI 1 BAPINANG HILIR LAUT	-	87.420.000,00		87.420.000,00		87.420.000,00	-
11	SD NEGERI 1 BAPINANG HULU	-	125.020.000,00		125.020.000,00		125.020.000,00	-

12	SD NEGERI 1 BARUNANG MIRI	-	29.140.000,00		29.140.000,00		29.140.000,00	-
13	SD NEGERI 1 BASAWANG	-	137.240.000,00		137.240.000,00		137.240.000,00	-
14	SD NEGERI 1 BASIRIH HILIR	8.500,00	135.351.500,00		127.028.211,00	8.103.000,00	135.131.211,00	228.789,00
15	SD NEGERI 1 BASIRIH HULU	-	105.280.000,00		86.632.000,00	18.648.000,00	105.280.000,00	-
16	SD NEGERI 1 BATU AGUNG	-	136.300.000,00		136.300.000,00		136.300.000,00	-
17	SD NEGERI 1 BATUAH	-	72.380.000,00		72.380.000,00		72.380.000,00	-
18	SD NEGERI 1 BAWAN	-	56.400.000,00		56.400.000,00		56.400.000,00	-
19	SD NEGERI 1 BERINGIN JAYA	-	263.881.500,00		260.551.500,00	3.330.000,00	263.881.500,00	-
20	SD NEGERI 1 BHAKTI KARYA	-	125.960.000,00		125.960.000,00		125.960.000,00	-
21	SD NEGERI 1 BUANA MUSTIKA	-	199.280.000,00		199.280.000,00		199.280.000,00	-
22	SD NEGERI 1 BUKIT BATU	-	116.560.000,00		113.674.000,00	2.886.000,00	116.560.000,00	-
23	SD NEGERI 1 BUKIT HARAPAN	1.208.000,00	100.312.000,00		73.164.900,00	28.194.000,00	101.358.900,00	161.100,00
24	SD NEGERI 1 BUKIT INDAH	11.982.000,00	153.458.000,00		127.976.500,00	37.386.000,00	165.362.500,00	77.500,00
25	SD NEGERI 1 BUKIT MAKMUR	-	69.560.000,00		69.560.000,00		69.560.000,00	-
26	SD NEGERI 1 BUNTUT NUSA	-	55.836.000,00		52.213.500,00	3.622.500,00	55.836.000,00	-
27	SD NEGERI 1 CAMBA	-	26.320.000,00		26.320.000,00		26.320.000,00	-
28	SD NEGERI 1 CEMPAKA MULIA BARAT	67.000,00	149.393.000,00		142.245.000,00	7.215.000,00	149.460.000,00	-
29	SD NEGERI 1 CEMPAKA MULIA TIMUR	234.000,00	49.820.000,00		50.054.000,00		50.054.000,00	-
30	SD NEGERI 1 CEMPAKA PUTIH	-	73.320.000,00		73.320.000,00		73.320.000,00	-
31	SD NEGERI 1 GUNUNG MAKMUR	-	157.920.000,00		136.467.000,00	21.453.000,00	157.920.000,00	-
32	SD NEGERI 1 HANJALIPAN	-	148.520.000,00		142.715.000,00	5.805.000,00	148.520.000,00	-
33	SD NEGERI 1 JATI WARINGIN	36.000,00	78.960.000,00		73.646.000,00	5.350.000,00	78.996.000,00	-
34	SD NEGERI 1 JAYA KARET	-	109.040.000,00		101.825.000,00	7.215.000,00	109.040.000,00	-
35	SD NEGERI 1 JAYA KELAPA	-	95.880.000,00		95.880.000,00		95.880.000,00	-
36	SD NEGERI 1 JEMARAS	-	88.360.000,00		88.360.000,00		88.360.000,00	-
37	SD NEGERI 1 KABUAU	-	297.980.000,00		297.901.100,00		297.901.100,00	78.900,00
38	SD NEGERI 1 KALAP PASEBAN	-	47.000.000,00		47.000.000,00		47.000.000,00	-
39	SD NEGERI 1 KANDAN	-	125.020.000,00		125.020.000,00		125.020.000,00	-
40	SD NEGERI 1 KAPUK	-	36.660.000,00		36.660.000,00		36.660.000,00	-
41	SD NEGERI 1 KARANG SARI	7.100,00	212.432.900,00		207.939.950,00	4.500.000,00	212.439.950,00	50,00
42	SD NEGERI 1 KARANG TUNGGAL	62,00	179.539.938,00		145.765.544,00	33.730.000,00	179.495.544,00	44.456,00
43	SD NEGERI 1 KARYA BERSAMA	-	42.300.000,00		42.300.000,00		42.300.000,00	-
44	SD NEGERI 1 KATATARI	210.000,00	38.330.000,00		38.540.000,00		38.540.000,00	-
45	SD NEGERI 1 KAWAN BATU	-	48.880.000,00		48.880.000,00		48.880.000,00	-
46	SD NEGERI 1 KERUING	-	94.940.000,00		88.058.000,00	6.882.000,00	94.940.000,00	-
47	SD NEGERI 1 KETAPANG	-	478.460.000,00		448.703.000,00	29.757.000,00	478.460.000,00	-
48	SD NEGERI 1 KOTA BESI HILIR	-	167.320.000,00		163.990.000,00	3.330.000,00	167.320.000,00	-
49	SD NEGERI 1 KOTA BESI HULU	-	216.200.000,00		201.719.000,00	14.481.000,00	216.200.000,00	-
50	SD NEGERI 1 KUALA KUAYAN	170.000,00	111.690.000,00		111.860.000,00		111.860.000,00	-
51	SD NEGERI 1 KULUK TALAWANG	-	56.400.000,00		46.160.000,00	10.240.000,00	56.400.000,00	-
52	SD NEGERI 1 LAMPUYANG	-	198.340.000,00		198.340.000,00		198.340.000,00	-
53	SD NEGERI 1 LUNUK BAGANTUNG	20.000,00	56.380.000,00		54.303.500,00	2.096.500,00	56.400.000,00	-
54	SD NEGERI 1 LUWUK BUNTER	242.000,00	25.138.000,00		25.380.000,00		25.380.000,00	-
55	SD NEGERI 1 LUWUK KAMA	15.000,00	77.065.000,00		69.865.000,00	7.215.000,00	77.080.000,00	-
56	SD NEGERI 1 LUWUK KUWAN	932.000,00	-		932.000,00		932.000,00	-
57	SD NEGERI 1 LUWUK RANGGAN	728.000,00	-		728.000,00		728.000,00	-
58	SD NEGERI 1 LUWUK SAMPUN	-	56.400.000,00		56.400.000,00		56.400.000,00	-
59	SD NEGERI 1 MEKAR JAYA	486.000,00	282.574.000,00		278.560.000,00	4.500.000,00	283.060.000,00	-

					26.320.000,00		26.320.000,00	-
60	SD NEGERI 1 MEKAR SARI	90.000,00	26.230.000,00					-
61	SD NEGERI 1 MENJALIN	-	58.280.000,00		55.780.000,00	2.500.000,00	58.280.000,00	-
62	SD NEGERI 1 MENTAWA BARU HILIR	-	370.360.000,00		361.480.000,00	8.880.000,00	370.360.000,00	-
63	SD NEGERI 1 MENTAWA BARU HULU	-	159.800.000,00		149.255.000,00	10.545.000,00	159.800.000,00	-
64	SD NEGERI 1 MENTAWA SEBERANG	40,00	63.919.960,00		63.920.000,00		63.920.000,00	-
65	SD NEGERI 1 MERAH	-	23.500.000,00		23.500.000,00		23.500.000,00	-
66	SD NEGERI 1 MULYA AGUNG	600.000,00	141.340.000,00		124.721.100,00	17.218.900,00	141.940.000,00	-
67	SD NEGERI 1 NAHAN KIDU	54.000,00	87.366.000,00		87.180.000,00		87.180.000,00	240.000,00
68	SD NEGERI 1 NATAI BARU	-	193.640.000,00		193.640.000,00		193.640.000,00	-
69	SD NEGERI 1 PADAS SEBUT	-	334.640.000,00		316.880.000,00	17.760.000,00	334.640.000,00	-
70	SD NEGERI 1 PAHIRANGAN	-	56.400.000,00		56.400.000,00		56.400.000,00	-
71	SD NEGERI 1 PALANGAN	-	91.180.000,00		88.960.000,00	2.220.000,00	91.180.000,00	-
72	SD NEGERI 1 PAMALIAN	-	94.940.000,00		94.940.000,00		94.940.000,00	-
73	SD NEGERI 1 PANTAI HARAPAN	21.536.000,00	107.244.000,00		117.310.300,00	10.878.000,00	128.188.300,00	591.700,00
74	SD NEGERI 1 PAREBOK	-	67.680.000,00		67.680.000,00		67.680.000,00	-
75	SD NEGERI 1 PARENGGEAN	900.000,00	263.240.000,00		264.140.000,00		264.140.000,00	-
76	SD NEGERI 1 PARIT	-	31.960.000,00		31.960.000,00		31.960.000,00	-
77	SD NEGERI 1 PATAI	520.000,00	165.860.000,00		166.380.000,00		166.380.000,00	-
78	SD NEGERI 1 PELANGSIAN	-	193.640.000,00		184.982.000,00	8.658.000,00	193.640.000,00	-
79	SD NEGERI 1 PEMANTANG	-	221.840.000,00		221.840.000,00		221.840.000,00	-
80	SD NEGERI 1 PENDA DURIAN	-	56.400.000,00		56.400.000,00		56.400.000,00	-
81	SD NEGERI 1 PENYANG	-	202.100.000,00		188.350.000,00	13.750.000,00	202.100.000,00	-
82	SD NEGERI 1 PONDOK DAMAR	258.200,00	99.381.800,00		79.290.000,00	20.349.000,00	99.639.000,00	1.000,00
83	SD NEGERI 1 PUNDU	-	200.220.000,00		200.220.000,00		200.220.000,00	-
84	SD NEGERI 1 RAMBAN	1.600,00	221.838.400,00		196.901.000,00	24.784.000,00	221.685.000,00	155.000,00
85	SD NEGERI 1 RANTAU KATANG	-	103.400.000,00		103.400.000,00		103.400.000,00	-
86	SD NEGERI 1 RANTAU TAMPANG	-	76.140.000,00		76.140.000,00		76.140.000,00	-
87	SD NEGERI 1 RUBUNG BUYUNG	-	89.300.000,00		87.300.000,00	2.000.000,00	89.300.000,00	-
88	SD NEGERI 1 SAMUDA BESAR	-	6.580.000,00		6.580.000,00		6.580.000,00	-
89	SD NEGERI 1 SAMUDA KECIL	-	77.080.000,00		66.202.000,00	10.878.000,00	77.080.000,00	-
90	SD NEGERI 1 SAMUDA KOTA	-	53.580.000,00		53.580.000,00		53.580.000,00	-
91	SD NEGERI 1 SANTILIK	-	26.320.000,00		26.320.000,00		26.320.000,00	-
92	SD NEGERI 1 SATIRUK	41.000,00	106.179.000,00		106.220.000,00		106.220.000,00	-
93	SD NEGERI 1 SATIUNG	-	56.400.000,00		56.400.000,00		56.400.000,00	-
94	SD NEGERI 1 SAWAHAN	-	213.380.000,00		200.282.000,00	13.098.000,00	213.380.000,00	-
95	SD NEGERI 1 SEBABI	-	92.120.000,00		87.791.000,00	4.329.000,00	92.120.000,00	-
96	SD NEGERI 1 SEBAMBAN	-	49.820.000,00		49.820.000,00		49.820.000,00	-
97	SD NEGERI 1 SEBUNGSU	-	31.960.000,00		31.960.000,00		31.960.000,00	-
98	SD NEGERI 1 SEI PURING	-	64.860.000,00		64.860.000,00		64.860.000,00	-
99	SD NEGERI 1 SELUCING	-	26.320.000,00		26.320.000,00		26.320.000,00	-
100	SD NEGERI 1 SIMPUR	-	56.400.000,00		56.400.000,00		56.400.000,00	-
101	SD NEGERI 1 SINGSINGAN	1.000,00	66.739.000,00		66.740.000,00		66.740.000,00	-
102	SD NEGERI 1 SUMBER MAKMUR	-	91.180.000,00		91.180.000,00		91.180.000,00	-
103	SD NEGERI 1 SUNGAI HANYA	-	56.400.000,00		56.400.000,00		56.400.000,00	-
104	SD NEGERI 1 SUNGAI PARING	-	129.720.000,00		115.290.000,00	14.430.000,00	129.720.000,00	-
105	SD NEGERI 1 SUNGAI UBAR	181,00	125.019.819,00		125.020.000,00		125.020.000,00	-
106	SD NEGERI 1 TANAH HALUAN	-	56.400.000,00		48.630.000,00	7.770.000,00	56.400.000,00	-
107	SD NEGERI 1 TANAH PUTIH	-	64.860.000,00		55.980.000,00	8.880.000,00	64.860.000,00	-

108	SD NEGERI 1 TANDANG	-	24.440.000,00	24.440.000,00		24.440.000,00	-
109	SD NEGERI 1 TANGAR	8.759.000,00	105.280.000,00	105.159.000,00	8.880.000,00	114.039.000,00	-
110	SD NEGERI 1 TANGKAROBAB	-	161.680.000,00	156.350.000,00	5.330.000,00	161.680.000,00	-
111	SD NEGERI 1 TANJUNG BANTUR	-	122.200.000,00	113.320.000,00	8.880.000,00	122.200.000,00	-
112	SD NEGERI 1 TANJUNG HARAPAN	-	72.380.000,00	64.610.000,00	7.770.000,00	72.380.000,00	-
113	SD NEGERI 1 TANJUNG JARIANGAU	-	83.660.000,00	83.660.000,00		83.660.000,00	-
114	SD NEGERI 1 TANJUNG JORONG	-	19.740.000,00	19.740.000,00		19.740.000,00	-
115	SD NEGERI 1 TARUI PINANG	-	120.320.000,00	120.320.000,00		120.320.000,00	-
116	SD NEGERI 1 TEHANG	20.864.000,00	79.716.000,00	100.554.000,00		100.554.000,00	26.000,00
117	SD NEGERI 1 TERANTANG	-	145.700.000,00	124.055.000,00	21.645.000,00	145.700.000,00	-
118	SD NEGERI 1 TEWAI HARA	-	56.400.000,00	43.542.000,00	12.858.000,00	56.400.000,00	-
119	SD NEGERI 1 TINDUK	105.000,00	166.275.000,00	149.050.000,00	17.330.000,00	166.380.000,00	-
120	SD NEGERI 1 TRIBUANA	-	48.880.000,00	48.880.000,00		48.880.000,00	-
121	SD NEGERI 1 TUKANG LANGIT	-	16.920.000,00	16.920.000,00		16.920.000,00	-
122	SD NEGERI 1 TUMBANG BAJANEI	-	27.260.000,00	27.260.000,00		27.260.000,00	-
123	SD NEGERI 1 TUMBANG BATU	-	85.540.000,00	84.430.000,00	1.110.000,00	85.540.000,00	-
124	SD NEGERI 1 TUMBANG BOLOI	-	58.280.000,00	58.280.000,00		58.280.000,00	-
125	SD NEGERI 1 TUMBANG GAGU	-	62.040.000,00	60.640.000,00	1.400.000,00	62.040.000,00	-
126	SD NEGERI 1 TUMBANG GETAS	-	56.400.000,00	48.630.000,00	7.770.000,00	56.400.000,00	-
127	SD NEGERI 1 TUMBANG HEJAN	-	83.660.000,00	76.445.000,00	7.215.000,00	83.660.000,00	-
128	SD NEGERI 1 TUMBANG KALANG	-	38.540.000,00	38.540.000,00		38.540.000,00	-
129	SD NEGERI 1 TUMBANG KANIA	-	16.920.000,00	16.920.000,00		16.920.000,00	-
130	SD NEGERI 1 TUMBANG KULING	-	67.680.000,00	67.680.000,00		67.680.000,00	-
131	SD NEGERI 1 TUMBANG MANGKUP	-	60.160.000,00	60.160.000,00		60.160.000,00	-
132	SD NEGERI 1 TUMBANG MANYA	-	95.880.000,00	88.554.000,00	7.326.000,00	95.880.000,00	-
133	SD NEGERI 1 TUMBANG MUJAM	70.000,00	39.410.000,00	39.480.000,00		39.480.000,00	-
134	SD NEGERI 1 TUMBANG NGAHAN	-	56.400.000,00	56.400.000,00		56.400.000,00	-
135	SD NEGERI 1 TUMBANG PAYANG	-	77.080.000,00	77.080.000,00		77.080.000,00	-
136	SD NEGERI 1 TUMBANG PENYAHUAN	-	164.500.000,00	153.400.000,00	11.100.000,00	164.500.000,00	-
137	SD NEGERI 1 TUMBANG RAMEI	-	56.400.000,00	49.629.000,00	6.771.000,00	56.400.000,00	-
138	SD NEGERI 1 TUMBANG SALUANG	-	56.400.000,00	49.185.000,00	7.215.000,00	56.400.000,00	-
139	SD NEGERI 1 TUMBANG SANGAI	-	197.400.000,00	177.200.000,00	20.200.000,00	197.400.000,00	-
140	SD NEGERI 1 TUMBANG SAPIA	-	56.400.000,00	50.510.000,00	5.890.000,00	56.400.000,00	-
141	SD NEGERI 1 TUMBANG SAPIRI	-	60.160.000,00	60.160.000,00		60.160.000,00	-
142	SD NEGERI 1 TUMBANG SEPAYANG	-	56.400.000,00	56.400.000,00		56.400.000,00	-
143	SD NEGERI 1 TUMBANG SERAWAK	-	3.760.000,00	3.760.000,00		3.760.000,00	-
144	SD NEGERI 1 TUMBANG SERAWAK	-	56.400.000,00	45.522.000,00	10.878.000,00	56.400.000,00	-
145	SD NEGERI 1 TUMBANG TAWAN	-	56.400.000,00	56.400.000,00		56.400.000,00	-
146	SD NEGERI 1 TUMBANG TILAP	-	56.400.000,00	56.400.000,00		56.400.000,00	-
147	SD NEGERI 1 TUMBANG TORUNG	-	61.100.000,00	57.450.000,00	3.650.000,00	61.100.000,00	-
148	SD NEGERI 1 UJUNG PANDARAN	-	147.580.000,00	147.580.000,00		147.580.000,00	-
149	SD NEGERI 1 UJUNG PANDARAN	-	181.420.000,00	176.320.000,00	5.100.000,00	181.420.000,00	-
150	SD NEGERI 10 MENTAWA BARU HULU	389,00	219.960.000,00	127.270.000,00	4.329.000,00	131.599.000,00	1.000,00
151	SD NEGERI 10 PELANGSIAN	-	227.480.000,00	212.745.000,00	7.215.000,00	219.960.000,00	-
152	SD NEGERI 11 BAAMANG TENGAH	-	140.034.000,00	209.720.000,00	17.760.000,00	227.480.000,00	-
153	SD NEGERI 11 PELANGSIAN	26.000,00	96.820.000,00	129.348.500,00	10.711.500,00	140.060.000,00	163.000,00
154	SD NEGERI 12 MENTAWA BARU HULU	854.388,00	152.365.612,00	89.775.000,00	6.882.000,00	96.657.000,00	-
155	SD NEGERI 2 BAAMANG HILIR	-	282.940.000,00	150.020.000,00	3.200.000,00	153.220.000,00	-
155	SD NEGERI 2 BAAMANG HULU	-	282.940.000,00	266.527.650,00	15.204.000,00	281.731.650,00	1.208.350,00

156	SD NEGERI 2 BAAMANG TENGAH	205.000,00	136.095.000,00		131.401.118,00	4.464.700,00	135.865.818,00	434.182,00
157	SD NEGERI 2 BAGENDANG HILIR	10.532,00	125.009.468,00		125.020.000		125.020.000,00	-
158	SD NEGERI 2 BAGENDANG HULU	14.622,00	140.985.378,00		130.554.090,00	10.445.000,00	140.999.090,00	910,00
159	SD NEGERI 2 BAPINANG HILIR	97.400,00	175.682.600,00		164.866.385,00	10.878.000,00	175.744.385,00	35.615,00
160	SD NEGERI 2 BAPINANG HILIR LAUT	-	38.540.000,00		38.540.000,00		38.540.000,00	-
161	SD NEGERI 2 BASAWANG	-	88.360.000,00		88.360.000,00		88.360.000,00	-
162	SD NEGERI 2 BASIRIH HILIR	40,00	160.739.960,00		153.525.000,00	7.215.000,00	160.740.000,00	-
163	SD NEGERI 2 BATUAH	33.400,00	140.966.600,00		133.124.000,00	7.876.000,00	141.000.000,00	-
164	SD NEGERI 2 CAMBA	-	57.340.000,00		57.340.000,00		57.340.000,00	-
165	SD NEGERI 2 CEMPAKA MULIA BARAT	-	118.440.000,00		118.440.000,00		118.440.000,00	-
166	SD NEGERI 2 CEMPAKA MULIA TIMUR	-	73.320.000,00		66.105.000,00	7.215.000,00	73.320.000,00	-
167	SD NEGERI 2 GUNUNG MAKMUR	-	112.800.000,00		99.050.000,00	13.750.000,00	112.800.000,00	-
168	SD NEGERI 2 JAYA KARET	-	31.020.000,00		31.020.000,00		31.020.000,00	-
169	SD NEGERI 2 JAYA KELAPA	-	48.880.000,00		48.880.000,00		48.880.000,00	-
170	SD NEGERI 2 KANDAN	-	63.920.000,00		63.920.000,00		63.920.000,00	-
171	SD NEGERI 2 KARANG TUNGGAL	-	80.840.000,00		79.440.000,00	1.400.000,00	80.840.000,00	-
172	SD NEGERI 2 KERUING	-	255.680.000,00		252.794.000,00	2.886.000,00	255.680.000,00	-
173	SD NEGERI 2 KETAPANG	2.000,00	300.798.000,00		288.534.500,00	12.265.500,00	300.800.000,00	-
174	SD NEGERI 2 KOTA BESI HILIR	-	78.960.000,00		78.960.000,00		78.960.000,00	-
175	SD NEGERI 2 KOTA BESI HULU	-	195.520.000,00		185.641.000,00	9.879.000,00	195.520.000,00	-
176	SD NEGERI 2 KUALA KUAYAN	-	57.340.000,00		45.340.000,00	12.000.000,00	57.340.000,00	-
177	SD NEGERI 2 LAMPUYANG	-	164.500.000,00		151.402.000,00	13.098.000,00	164.500.000,00	-
178	SD NEGERI 2 LUWUK BUNTER	181,00	50.759.819,00		48.810.000,00	1.950.000,00	50.760.000,00	-
179	SD NEGERI 2 LUWUK KAMA	-	41.360.000,00		41.360.000,00		41.360.000,00	-
180	SD NEGERI 2 MEKAR JAYA	-	262.260.000,00		235.526.000,00	26.734.000,00	262.260.000,00	-
181	SD NEGERI 2 MENTAWA BARU HILIR	176,00	358.139.824,00		344.350.000,00	13.790.000,00	358.140.000,00	-
182	SD NEGERI 2 MENTAWA BARU HULU	417,00	335.579.583,00		335.580.000,00		335.580.000,00	-
183	SD NEGERI 2 MENTAWA SEBERANG	4.626,00	159.795.374,00		152.584.851,00	7.215.000,00	159.799.851,00	149,00
184	SD NEGERI 2 NATAI BARU	-	346.860.000,00		339.978.000,00	6.882.000,00	346.860.000,00	-
185	SD NEGERI 2 PADAS SEBUT	-	86.480.000,00		83.230.000,00	3.250.000,00	86.480.000,00	-
186	SD NEGERI 2 PALANGAN	-	22.560.000,00		22.560.000,00		22.560.000,00	-
187	SD NEGERI 2 PAMALIAN	-	56.400.000,00		54.150.000,00	2.250.000,00	56.400.000,00	-
188	SD NEGERI 2 PAREBOK	-	42.300.000,00		42.300.000,00		42.300.000,00	-
189	SD NEGERI 2 PARENGGEAN	8.040,00	351.551.960,00		291.468.411,00	59.900.000,00	351.368.411,00	191.589,00
190	SD NEGERI 2 PARIT	-	52.640.000,00		52.632.000,00		52.632.000,00	8.000,00
191	SD NEGERI 2 PATAI	-	156.980.000,00		156.971.500,00		156.971.500,00	8.500,00
192	SD NEGERI 2 PELANGSIAN	-	45.120.000,00		45.120.000,00		45.120.000,00	-
193	SD NEGERI 2 PUNDU	4.814.415,00	126.785.585,00		131.580.000,00		131.580.000,00	20.000,00
194	SD NEGERI 2 RAMBAN	-	23.500.000,00		15.059.100,00		15.059.100,00	8.440.900,00
195	SD NEGERI 2 RUBUNG BUYUNG	137.954,00	363.642.046,00		363.780.000,00		363.780.000,00	-
196	SD NEGERI 2 SAMUDA KOTA	-	56.400.000,00		56.400.000,00		56.400.000,00	-
197	SD NEGERI 2 SAWAHAN	-	322.420.000,00		322.420.000,00		322.420.000,00	-
198	SD NEGERI 2 SEBABI	-	104.340.000,00		97.569.000,00	6.771.000,00	104.340.000,00	-
199	SD NEGERI 2 SEBAMBAN	-	26.320.000,00		26.320.000,00		26.320.000,00	-
200	SD NEGERI 2 SETIRUK	-	62.980.000,00		62.980.000,00		62.980.000,00	-
201	SD NEGERI 2 SIMPUR	-	56.400.000,00		56.400.000,00		56.400.000,00	-
202	SD NEGERI 2 SUMBER MAKMUR	238.566,00	98.479.819,00		98.718.313,00		98.718.313,00	72,00
203	SD NEGERI 2 SUNGAI PARING	-	95.880.000,00		88.665.000,00	7.215.000,00	95.880.000,00	-

204	SD NEGERI 2 TANAH PUTIH	-	26.320.000,00		26.320.000,00		26.320.000,00	-
205	SD NEGERI 2 TANJUNG HARAPAN	-	109.040.000,00		109.040.000,00		109.040.000,00	-
206	SD NEGERI 2 TANJUNG HARINGAU	-	91.180.000,00		91.180.000,00		91.180.000,00	-
207	SD NEGERI 2 TERANTANG	34.000,00	105.246.000,00		105.280.000,00		105.280.000,00	-
208	SD NEGERI 2 TUMBANG KALANG	-	56.400.000,00		56.400.000,00		56.400.000,00	-
209	SD NEGERI 2 TUMBANG SANGAI	-	145.700.000,00		119.660.000,00	26.040.000,00	145.700.000,00	-
210	SD NEGERI 3 BAAMANG HILIR	25.422.000,00	213.380.000,00		225.482.000,00	13.320.000,00	238.802.000,00	-
211	SD NEGERI 3 BAAMANG HULU	-	155.100.000,00		154.977.500,00		154.977.500,00	122.500,00
212	SD NEGERI 3 BAAMANG TENGAH	2.025.000,00	166.235.000,00		168.260.000,00		168.260.000,00	-
213	SD NEGERI 3 BAGENDANG HILIR	-	135.360.000,00		132.054.000,00	2.886.000,00	134.940.000,00	420.000,00
214	SD NEGERI 3 BAPINANG HILIR	-	72.380.000,00		72.380.000,00		72.380.000,00	-
215	SD NEGERI 3 BAPINANG HILIR LAUT	-	25.380.000,00		25.290.000,00		25.290.000,00	90.000,00
216	SD NEGERI 3 BAPINANG HULU	-	80.840.000,00		73.275.000,00	7.215.000,00	80.490.000,00	350.000,00
217	SD NEGERI 3 BASIRIH HILIR	-	112.800.000,00		108.356.097,00	4.439.000,00	112.795.097,00	4.903,00
218	SD NEGERI 3 CAMBA	-	64.860.000,00		64.860.000,00		64.860.000,00	-
219	SD NEGERI 3 CEMPAKA MULIA BARAT	134.800,00	129.585.200,00		122.505.000,00	7.215.000,00	129.720.000,00	-
220	SD NEGERI 3 JAYA KELAPA	96.295,00	116.463.705,00		112.231.000,00	4.329.000,00	116.560.000,00	-
221	SD NEGERI 3 KANDAN	-	59.220.000,00		59.220.000,00		59.220.000,00	-
222	SD NEGERI 3 KETAPANG	-	241.580.000,00		227.665.000,00	13.915.000,00	241.580.000,00	-
223	SD NEGERI 3 KOTA BESI HILIR	-	63.920.000,00		63.920.000,00		63.920.000,00	-
224	SD NEGERI 3 KOTA BESI HULU	-	72.380.000,00		72.380.000,00		72.380.000,00	-
225	SD NEGERI 3 KUALA KUAYAN	495.500,00	77.524.500,00		66.364.000,00	11.656.000,00	78.020.000,00	-
226	SD NEGERI 3 LAMPUYANG	-	149.460.000,00		149.460.000,00		149.460.000,00	-
227	SD NEGERI 3 LUWUK RANGGAN	-	58.280.000,00		58.250.420,00		58.250.420,00	29.580,00
228	SD NEGERI 3 MENTAWA BARU HILIR	271.200,00	193.368.800,00		183.522.000,00	9.990.000,00	193.512.000,00	128.000,00
229	SD NEGERI 3 MENTAWA BARU HULU	534,00	515.119.466,00		515.120.000,00		515.120.000,00	-
230	SD NEGERI 3 MENTAWA SEBERANG	-	19.740.000,00		19.740.000,00		19.740.000,00	-
231	SD NEGERI 3 PALANGAN	-	75.200.000,00		70.232.724,00	4.967.276,00	75.200.000,00	-
232	SD NEGERI 3 PARENGGEAN	-	95.880.000,00		93.604.500,00	2.275.500,00	95.880.000,00	-
233	SD NEGERI 3 PARIT	20.000,00	61.080.000,00		61.100.000,00		61.100.000,00	-
234	SD NEGERI 3 PELANGSIAN	-	25.380.000,00		25.380.000,00		25.380.000,00	-
235	SD NEGERI 3 PUNDU	-	95.880.000,00		88.665.000,00	7.215.000,00	95.880.000,00	-
236	SD NEGERI 3 RÜBUNG BUYUNG	-	99.640.000,00		99.640.000,00		99.640.000,00	-
237	SD NEGERI 3 SAMUDA KOTA	-	50.760.000,00		50.760.000,00		50.760.000,00	-
238	SD NEGERI 3 SAWAHAN	-	107.160.000,00		107.160.000,00		107.160.000,00	-
239	SD NEGERI 3 SEBABI	-	34.780.000,00		34.780.000,00		34.780.000,00	-
240	SD NEGERI 3 SEBAMBAN	-	40.420.000,00		29.542.000,00	10.878.000,00	40.420.000,00	-
241	SD NEGERI 3 SIMPÜR	52.400,00	56.347.600,00		52.767.297,00	3.330.000,00	56.097.297,00	302.703,00
242	SD NEGERI 3 TANAH PUTIH	-	23.500.000,00		23.500.000,00		23.500.000,00	-
243	SD NEGERI 3 TANJUNG JARIANGAU	-	44.180.000,00		44.180.000,00		44.180.000,00	-
244	SD NEGERI 3 TERANTANG	-	99.640.000,00		96.310.000,00	3.330.000,00	99.640.000,00	-
245	SD NEGERI 3 TUMBANG KALANG	-	154.160.000,00		146.168.000,00	7.992.000,00	154.160.000,00	-
246	SD NEGERI 4 BAAMANG HILIR	-	152.280.000,00		152.280.000,00		152.280.000,00	-
247	SD NEGERI 4 BAAMANG HULU	120.500,00	137.119.500,00		135.975.000,00	1.265.000,00	137.240.000,00	-
248	SD NEGERI 4 BAAMANG TENGAH	51.750,00	249.048.250,00		241.885.000,00	7.215.000,00	249.100.000,00	-
249	SD NEGERI 4 BAPINANG HILIR	-	66.740.000,00		66.740.000,00		66.740.000,00	-
250	SD NEGERI 4 BAPINANG HILIR LAUT	-	69.560.000,00		69.560.000,00		69.560.000,00	-
251	SD NEGERI 4 BASIRIH HILIR	-	66.740.000,00		66.740.000,00		66.740.000,00	-

252	SD NEGERI 4 CEMPAKA MULIA BARAT	-	108.596.000,00		101.381.000,00	7.215.000,00	108.596.000,00	-
253	SD NEGERI 4 KETAPANG	-	344.040.000,00		332.825.000,00	11.215.000,00	344.040.000,00	-
254	SD NEGERI 4 KOTA BESTI HULU	-	132.540.000,00		122.661.000,00	9.879.000,00	132.540.000,00	-
255	SD NEGERI 4 KUALA KUAYAN	-	125.960.000,00		113.416.000,00	12.544.000,00	125.960.000,00	-
256	SD NEGERI 4 MENTAWA BARU HILIR	-	354.380.000,00		342.725.000,00	11.655.000,00	354.380.000,00	-
257	SD NEGERI 4 MENTAWA BARU HULU	-	314.900.000,00		304.577.000,00	10.323.000,00	314.900.000,00	-
258	SD NEGERI 4 MENTAYA SEBERANG	-	22.560.000,00		22.560.000,00		22.560.000,00	-
259	SD NEGERI 4 PARENGGEAN	-	103.400.000,00		93.070.000,00	10.330.000,00	103.400.000,00	-
260	SD NEGERI 4 PARIT	-	114.680.000,00		114.680.000,00		114.680.000,00	-
261	SD NEGERI 4 PELANGSIAN	-	188.940.000,00		186.226.000,00	2.714.000,00	188.940.000,00	-
262	SD NEGERI 4 PUNDU	-	47.000.000,00		47.000.000,00		47.000.000,00	-
263	SD NEGERI 4 RUBUNG BUYUNG	-	21.620.000,00		21.620.000,00		21.620.000,00	-
264	SD NEGERI 4 SAMUDA KOTA	-	37.600.000,00		37.600.000,00		37.600.000,00	-
265	SD NEGERI 4 SAWAHAN	1.000.000,00	341.220.000,00		323.745.000,00	18.475.000,00	342.220.000,00	-
266	SD NEGERI 4 SEBABI	-	380.700.000,00		380.700.000,00		380.700.000,00	-
267	SD NEGERI 4 SEBAMBAN	-	78.020.000,00		74.468.000,00	3.552.000,00	78.020.000,00	-
268	SD NEGERI 4 TANAH PUTIH	-	295.160.000,00		292.884.500,00	2.275.500,00	295.160.000,00	-
269	SD NEGERI 5 BAAMANG HILIR	-	170.140.000,00		170.140.000,00		170.140.000,00	-
270	SD NEGERI 5 BAAMANG HULU	-	300.800.000,00		300.800.000,00		300.800.000,00	-
271	SD NEGERI 5 BAPINANG HILIR	-	38.540.000,00		38.540.000,00		38.540.000,00	-
272	SD NEGERI 5 BAPINANG HILIR LAUT	-	44.180.000,00		44.180.000,00		44.180.000,00	-
273	SD NEGERI 5 BAPINANG HULU	-	107.160.000,00		99.560.000,00	7.600.000,00	107.160.000,00	-
274	SD NEGERI 5 KETAPANG	-	156.980.000,00		148.298.000,00	8.682.000,00	156.980.000,00	-
275	SD NEGERI 5 KUALA KUAYAN	-	86.480.000,00		79.265.000,00	7.215.000,00	86.480.000,00	-
276	SD NEGERI 5 MENTAWA BARU HILIR	13,00	173.899.987,00		160.801.000,00	13.098.000,00	173.899.000,00	1.000,00
277	SD NEGERI 5 MENTAWA BARU HULU	-	297.980.000,00		291.209.000,00	6.771.000,00	297.980.000,00	-
278	SD NEGERI 5 MENTAYA SEBERANG	-	28.200.000,00		28.200.000,00		28.200.000,00	-
279	SD NEGERI 5 PELANGSIAN	8.809,00	164.491.191,00		143.815.955,00	20.684.045,00	164.500.000,00	-
280	SD NEGERI 5 SAMUDA KOTA	-	36.660.000,00		36.660.000,00		36.660.000,00	-
281	SD NEGERI 5 TANAH PUTIH	-	43.240.000,00		43.240.000,00		43.240.000,00	-
282	SD NEGERI 6 BAAMANG TENGAH	-	148.520.000,00		141.305.000,00	7.215.000,00	148.520.000,00	-
283	SD NEGERI 6 KETAPANG	-	434.280.000,00		424.290.000,00	9.990.000,00	434.280.000,00	-
284	SD NEGERI 6 KUALA KUAYAN	-	47.000.000,00		47.000.000,00		47.000.000,00	-
285	SD NEGERI 6 MENTAWA BARU HULU	-	294.220.000,00		271.222.000,00	22.878.000,00	294.100.000,00	120.000,00
286	SD NEGERI 6 MENTAYA SEBERANG	-	46.060.000,00		46.060.000,00		46.060.000,00	-
287	SD NEGERI 6 PELANGSIAN	-	110.920.000,00		108.034.000,00	2.886.000,00	110.920.000,00	-
288	SD NEGERI 6 SAMUDA KOTA	-	26.320.000,00		26.320.000,00		26.320.000,00	-
289	SD NEGERI 6 TANAH PUTIH	-	60.160.000,00		60.160.000,00		60.160.000,00	-
290	SD NEGERI 7 BAAMANG HILIR	-	246.280.000,00		240.325.000,00	5.955.000,00	246.280.000,00	-
291	SD NEGERI 7 BAAMANG TENGAH	12.000,00	189.868.000,00		181.000.000,00	8.880.000,00	189.880.000,00	-
292	SD NEGERI 7 BAPINANG HILIR LAUT	-	87.420.000,00		87.420.000,00		87.420.000,00	-
293	SD NEGERI 7 BAPINANG HULU	-	27.260.000,00		27.260.000,00		27.260.000,00	-
294	SD NEGERI 7 KETAPANG	-	342.160.000,00		333.330.000,00	8.830.000,00	342.160.000,00	-
295	SD NEGERI 7 PELANGSIAN	-	188.940.000,00		181.725.000,00	7.215.000,00	188.940.000,00	-
296	SD NEGERI 8 BAPINANG HILIR LAUT	-	26.320.000,00		26.085.000,00		26.085.000,00	235.000,00
297	SD NEGERI 8 MENTAWA BARU HULU	-	80.553.300,00		80.553.300,00		80.553.300,00	-
298	SD NEGERI 9 BAAMANG HILIR	75.090,00	169.124.910,00		166.922.000,00	2.275.500,00	169.197.500,00	2.500,00
299	SD NEGERI 9 BAAMANG TENGAH	5.165,00	237.814.835,00		237.809.450,00		237.809.450,00	10.550,00

300	SD NEGERI BERINGIN TUNGGAL JAYA	-	122.200.000,00		114.985.000,00	7.215.000,00	122.200.000,00	-
301	SD NEGERI BUKIT SARI	123.992,00	132.416.008,00		132.540.000,00		132.540.000,00	-
302	SD NEGERI DAMAR MAKMUR	9.870.000,00	34.780.000,00		44.650.000,00		44.650.000,00	-
303	SD NEGERI KUNJUNG LAMPUYANG	-	60.160.000,00		60.160.000,00		60.160.000,00	-
304	SD NEGERI KUNJUNG PASIR PUTIH	-	197.400.000,00		181.785.500,00	15.614.500,00	197.400.000,00	-
305	SD NEGERI SP-1 BABALUH KECIL	-	42.300.000,00		42.300.000,00		42.300.000,00	-
306	SD NEGERI SP-2 BABALUH	-	85.540.000,00		85.540.000,00		85.540.000,00	-
307	SD NEGERI SULUH BAKUNG	-	156.040.000,00		149.158.000,00	6.882.000,00	156.040.000,00	-
308	SD NEGERI SUMBER MAKMUR	-	120.320.000,00		120.320.000,00		120.320.000,00	-
309	SD NEGERI TELUK TEWAH (KLS JAUH)	-	57.340.000,00		50.458.000,00	6.882.000,00	57.340.000,00	-
310	SD NEGERI TUMBANG KAMINTING	-	74.260.000,00		74.260.000,00		74.260.000,00	-
311	SD NEGERI WONOSARI	-	41.360.000,00		32.480.000,00	8.880.000,00	41.360.000,00	-
JUMLAH		121.812.520,00	37.077.357.065,00	-	35.754.240.152,00	1.429.699.921,00	37.183.940.073,00	15.229.512,00

BOS SD KINERJA

No.	NAMA SEKOLAH	SALDO TAHUN 2022	TOTAL PENERIMAAN	BELANJA				SALDO
				BELANJA PEGAWAI	BELANJA BARJAS	BELANJA MODAL	TOTAL BELANJA	
1	2	3	4	5	6	7	8=5+6+7	9=5-8
1	SD NEGERI 1 BASAWANG	0,00	45.000.000,00	0,00	45.000.000,00	0,00	45.000.000,00	-
2	SD NEGERI 2 SAWAHAN	0,00	45.000.000,00	0,00	45.000.000,00	0,00	45.000.000,00	-
3	SD NEGERI 3 BAPINANG HILIR	0,00	45.000.000,00	0,00	45.000.000,00	0,00	45.000.000,00	-
4	SD NEGERI 2 BAAMANG TENGAH	0,00	45.000.000,00	0,00	45.000.000,00	0,00	45.000.000,00	-
5	SD NEGERI 1 PAREBOK	0,00	45.000.000,00	0,00	45.000.000,00	0,00	45.000.000,00	-
6	SD NEGERI 1 TUMBANG TILAP	0,00	45.000.000,00	0,00	45.000.000,00	0,00	45.000.000,00	-
7	SD NEGERI 1 TUMBANG PENYAHUAN	0,00	45.000.000,00	0,00	45.000.000,00	0,00	45.000.000,00	-
8	SD NEGERI 1 JEMARAS	0,00	45.000.000,00	0,00	45.000.000,00	0,00	45.000.000,00	-
9	SD NEGERI 3 KOTA BESI HILIR	0,00	45.000.000,00	0,00	45.000.000,00	0,00	45.000.000,00	-
10	SD NEGERI 1 PENYANG	0,00	45.000.000,00	0,00	45.000.000,00	0,00	45.000.000,00	-
11	SD NEGERI 2 SUMBER MAKMUR	0,00	45.000.000,00	0,00	45.000.000,00	0,00	45.000.000,00	-
12	SD NEGERI SP-2 BABALUH	0,00	45.000.000,00	0,00	45.000.000,00	0,00	45.000.000,00	-
13	SD NEGERI 1 TANAH PUTIH	0,00	45.000.000,00	0,00	45.000.000,00	0,00	45.000.000,00	-
14	SD NEGERI 1 SEBABI	0,00	45.000.000,00	0,00	45.000.000,00	0,00	45.000.000,00	-
15	SD NEGERI 2 KANDAN	0,00	45.000.000,00	0,00	45.000.000,00	0,00	45.000.000,00	-
16	SD NEGERI 2 CAMBA	0,00	45.000.000,00	0,00	45.000.000,00	0,00	45.000.000,00	-
17	SD NEGERI 3 BASIRIH HILIR	0,00	45.000.000,00	0,00	45.000.000,00	0,00	45.000.000,00	-
18	SD NEGERI 5 BAPINANG HILIR	0,00	22.500.000,00	0,00	22.500.000,00	0,00	22.500.000,00	-
19	SD NEGERI 1 TUMBANG SEPAYANG	0,00	22.500.000,00	0,00	22.500.000,00	0,00	22.500.000,00	-
20	SD NEGERI 4 BAPINANG HILIR	0,00	22.500.000,00	0,00	22.500.000,00	0,00	22.500.000,00	-
21	SD NEGERI 1 TUMBANG TAWAN	0,00	22.500.000,00	0,00	22.500.000,00	0,00	22.500.000,00	-
22	SD NEGERI 1 TANGAR	0,00	22.500.000,00	0,00	22.500.000,00	0,00	22.500.000,00	-
23	SD NEGERI 1 TINDUK	0,00	22.500.000,00	0,00	22.499.952,00	0,00	22.499.952,00	48,00
24	SD NEGERI 3 BAAMANG TENGAH	0,00	22.500.000,00	0,00	22.500.000,00	0,00	22.500.000,00	-
25	SD NEGERI 3 KANDAN	0,00	22.500.000,00	0,00	22.500.000,00	0,00	22.500.000,00	-
26	SD NEGERI 5 SAMUDA KOTA	0,00	22.500.000,00	0,00	22.500.000,00	0,00	22.500.000,00	-
27	SD NEGERI 1 TUMBANG NGAHAN	0,00	22.500.000,00	0,00	22.500.000,00	0,00	22.500.000,00	-
28	SD NEGERI 4 SEBAMBAN	0,00	22.500.000,00	0,00	22.500.000,00	0,00	22.500.000,00	-
29	SD NEGERI 1 TUMBANG KALANG	0,00	22.500.000,00	0,00	22.500.000,00	0,00	22.500.000,00	-

30	SD NEGERI 2 MENTAWA BARU HULU	0,00	22.500.000,00	0,00	22.500.000,00	0,00	22.500.000,00	-
31	SD NEGERI 2 KOTA BESI HULU	0,00	22.500.000,00	0,00	22.500.000,00	0,00	22.500.000,00	-
32	SD NEGERI 1 TANJUNG JARIANGAU	0,00	22.500.000,00	0,00	22.500.000,00	0,00	22.500.000,00	-
33	SD NEGERI 1 JATI WARINGIN	0,00	22.500.000,00	0,00	22.500.000,00	0,00	22.500.000,00	-
34	SD NEGERI 2 KOTA BESI HILIR	0,00	22.500.000,00	0,00	22.500.000,00	0,00	22.500.000,00	-
35	SD NEGERI 2 SABAMBAN	0,00	22.500.000,00	0,00	22.500.000,00	0,00	22.500.000,00	-
36	SD NEGERI 1 BATUAH	0,00	22.500.000,00	0,00	22.500.000,00	0,00	22.500.000,00	-
37	SD NEGERI 4 MENTAWA BARU HILIR	0,00	22.500.000,00	0,00	22.500.000,00	0,00	22.500.000,00	-
38	SD NEGERI 1 BAPINANG HILIR LAUT	0,00	22.500.000,00	0,00	22.500.000,00	0,00	22.500.000,00	-
39	SD NEGERI 1 KERUING	0,00	22.500.000,00	0,00	22.500.000,00	0,00	22.500.000,00	-
40	SD NEGERI 1 SAMUDA BESAR	0,00	22.500.000,00	0,00	22.500.000,00	0,00	22.500.000,00	-
41	SD NEGERI 2 PALANGAN	0,00	22.500.000,00	0,00	22.500.000,00	0,00	22.500.000,00	-
42	SDN 1 KAPUK	0,00	22.500.000,00	0,00	22.500.000,00	0,00	22.500.000,00	-
43	SD NEGERI 1 TUMBANG PAYANG	0,00	22.500.000,00	0,00	22.500.000,00	0,00	22.500.000,00	-
44	SD NEGERI WONOSARI	0,00	22.500.000,00	0,00	22.500.000,00	0,00	22.500.000,00	-
45	SD NEGERI 1 MEKAR JAYA	0,00	22.500.000,00	0,00	22.500.000,00	0,00	22.500.000,00	-
46	SD NEGERI 2 BAPINANG HILIR LAUT	0,00	22.500.000,00	0,00	22.500.000,00	0,00	22.500.000,00	-
47	SD NEGERI 3 MENTAYA SEBERANG	0,00	22.500.000,00	0,00	22.500.000,00	0,00	22.500.000,00	-
48	SD NEGERI 1 TUMBANG MUJAM	0,00	22.500.000,00	0,00	22.500.000,00	0,00	22.500.000,00	-
JUMLAH		0,00	1.462.500.000,00	0,00	1.462.499.952,00	0,00	1.462.499.952,00	48,00

SEKOLAH MENENGAH PERTAMA (SMP) :

BOS SMP REGULER

No.	NAMA SEKOLAH	Saldo awal	PENERIMAAN 2023	BELANJA				SALDO
				BELANJA PEGAWAI	BELANJA BARANG JASA	BELANJA MODAL	TOTAL BELANJA	
1	2	3	4	5	6	7	8=5+6+7	9=5-8
1	SMPN - 1 SAMPIT	-	1.076.480.000,00	0,00	1.026.229.000,00	50.251.000,00	1.076.480.000,00	0,00
2	SMPN - 2 SAMPIT	1.201.200,00	937.280.000,00	0,00	860.381.200,00	78.100.000,00	938.481.200,00	0,00
3	SMPN - 3 SAMPIT	1.643.056,00	1.018.370.944,00	0,00	920.713.887,00	99.300.000,00	1.020.013.887,00	113,00
4	SMPN - 4 SAMPIT	600.000,00	903.040.000,00	0,00	881.884.000,00	21.756.000,00	903.640.000,00	0,00
5	SMPN - 5 SAMPIT	747.751,00	223.880.000,00	0,00	222.877.751,00	1.750.000,00	224.627.751,00	0,00
6	SMPN - 6 SAMPIT	-	215.760.000,00	0,00	215.760.000,00	0,00	215.760.000,00	0,00
7	SMPN - 7 SAMPIT	-	296.960.000,00	0,00	290.375.000,00	6.585.000,00	296.960.000,00	0,00
8	SMPN - 8 SAMPIT	-	506.920.000,00	0,00	457.866.168,00	49.053.832,00	506.920.000,00	0,00
9	SMPN - 9 SAMPIT	2.349.220,00	647.250.780,00	0,00	568.000.000,00	81.600.000,00	649.600.000,00	0,00
10	SMPN - 10 SAMPIT	-	225.040.000,00	0,00	223.390.000,00	1.650.000,00	225.040.000,00	0,00
11	SMPN - 11 SAMPIT	-	349.160.000,00	0,00	349.160.000,00	0,00	349.160.000,00	0,00
12	SMPN - 1 KOTA BESI	-	487.200.000,00	0,00	485.450.000,00	1.750.000,00	487.200.000,00	0,00
13	SMPN - 2 KOTA BESI	28.171,62	167.040.000,00	0,00	163.920.000,00	2.850.000,00	166.770.000,00	298.171,62
14	SMPN - 3 KOTA BESI	231.219,00	245.688.781,00	0,00	233.022.625,00	12.897.375,00	245.920.000,00	0,00
15	SMPN - 4 KOTA BESI	722,01	74.240.000,00	0,00	74.240.722,01	0,00	74.240.722,01	0,00
16	SMPN - 5 KOTA BESI	-	356.120.000,00	0,00	348.120.000,00	8.000.000,00	356.120.000,00	0,00
17	SMPN - 6 KOTA BESI	316.100,00	29.000.000,00	0,00	29.316.100,00	0,00	29.316.100,00	0,00
18	SMPN - 7 KOTA BESI	-	88.160.000,00	0,00	88.160.000,00	0,00	88.160.000,00	0,00
19	SMPN - 8 KOTA BESI	-	69.600.000,00	0,00	66.600.000,00	3.000.000,00	69.600.000,00	0,00
20	SMPN - 1 CEMPAGA	544.124,00	485.495.876,00	0,00	445.216.300,00	40.823.700,00	486.040.000,00	0,00
21	SMPN - 2 CEMPAGA	-	370.040.000,00	0,00	355.084.000,00	14.956.000,00	370.040.000,00	0,00

22	SMPN - 3 CEMPAGA	-	387.440.000,00	0,00	387.440.000,00	0,00	387.440.000,00	0,00
23	SMPN - 4 CEMPAGA	24.708,00	211.095.292,00	0,00	211.037.068,00	0,00	211.037.068,00	82.932,00
24	SMPN - 5 CEMPAGA	98.966,66	191.400.000,00	0,00	191.498.966,66	0,00	191.498.966,66	0,00
25	SMPN - 6 CEMPAGA	3.980.342,74	126.440.000,00	0,00	130.420.342,74	0,00	130.420.342,74	0,00
26	SMPN - 7 CEMPAGA	-	280.720.000,00	0,00	275.945.000,00	4.775.000,00	280.720.000,00	0,00
27	SMPN - 1 PARENGGEAN	3.281.237,00	415.280.000,00	0,00	418.561.237,00	0,00	418.561.237,00	0,00
28	SMPN - 2 PARENGGEAN	-	242.440.000,00	0,00	242.440.000,00	0,00	242.440.000,00	0,00
29	SMPN - 3 PARENGGEAN	-	171.680.000,00	0,00	169.880.000,00	1.800.000,00	171.680.000,00	0,00
30	SMPN - 4 PARENGGEAN	-	127.600.000,00	0,00	125.250.000,00	2.350.000,00	127.600.000,00	0,00
31	SMPN - 5 PARENGGEAN	-	33.640.000,00	0,00	33.640.000,00	0,00	33.640.000,00	0,00
32	SMPN - 6 PARENGGEAN	-	62.640.000,00	0,00	61.320.000,00	1.320.000,00	62.640.000,00	0,00
33	SMPN - 7 PARENGGEAN	-	190.240.000,00	0,00	190.240.000,00	0,00	190.240.000,00	0,00
34	SMPN - 8 PARENGGEAN	-	99.760.000,00	0,00	81.445.000,00	18.315.000,00	99.760.000,00	0,00
35	SMPN - 1 MENTAYA HULU	629.755,80	318.730.000,00	0,00	319.359.755,80	0,00	319.359.755,80	0,00
36	SMPN - 2 MENTAYA HULU	-	220.400.000,00	0,00	213.706.250,00	6.693.750,00	220.400.000,00	0,00
37	SMPN - 3 MENTAYA HULU	-	182.120.000,00	0,00	178.620.000,00	3.500.000,00	182.120.000,00	0,00
38	SMPN - 4 MENTAYA HULU	91.951,00	149.640.000,00	0,00	149.640.000,00	0,00	149.640.000,00	91.951,00
39	SMPN - 5 MENTAYA HULU	86.063,55	95.120.000,00	0,00	95.120.000,00	0,00	95.120.000,00	86.063,55
40	SMPN - 6 MENTAYA HULU	-	146.160.000,00	0,00	146.160.000,00	0,00	146.160.000,00	0,00
41	SMPN - 7 MENTAYA HULU	1.396.899,09	179.800.000,00	0,00	179.800.000,00	0,00	179.800.000,00	1.396.899,09
42	SMPN - 8 MENTAYA HULU	1.308.010,18	69.600.000,00	0,00	70.908.010,18	0,00	70.908.010,18	0,00
43	SMPN - 1 ANTANG KALANG	4.832.103,53	186.246.000,00	0,00	191.078.103,53	0,00	191.078.103,53	0,00
44	SMPN - 2 ANTANG KALANG	71.073,51	125.280.000,00	0,00	125.351.073,51	0,00	125.351.073,51	0,00
45	SMPN - 3 ANTANG KALANG	2.137.660,54	69.600.000,00	0,00	69.600.000,00	0,00	69.600.000,00	2.137.660,54
46	SMPN - 4 ANTANG KALANG	566.609,52	205.320.000,00	0,00	202.020.000,00	3.300.000,00	205.320.000,00	566.609,52
47	SMPN - 1 MENTAYA HILIR UTARA	3.445.405,00	390.095.495,00	0,00	393.540.900,00	0,00	393.540.900,00	0,00
48	SMPN - 2 MENTAYA HILIR UTARA	-	49.880.000,00	0,00	47.980.000,00	1.900.000,00	49.880.000,00	0,00
49	SMPN - 3 MENTAYA HILIR UTARA	26.800,00	112.520.000,00	0,00	112.546.800,00	0,00	112.546.800,00	0,00
50	SMPN - 1 MENTAYA HILIR SELATAN	51.712,00	267.960.000,00	0,00	268.011.712,00	0,00	268.011.712,00	0,00
51	SMPN - 2 MENTAYA HILIR SELATAN	-	211.120.000,00	0,00	201.751.500,00	8.880.000,00	210.631.500,00	488.500,00
52	SMPN - 3 MENTAYA HILIR SELATAN	-	63.800.000,00	0,00	63.800.000,00	0,00	63.800.000,00	0,00
53	SMPN - 1 PULAU HANAUT	-	71.920.000,00	0,00	70.160.000,00	1.760.000,00	71.920.000,00	0,00
54	SMPN - 2 PULAU HANAUT	117.273,00	77.602.727,00	0,00	71.720.000,00	6.000.000,00	77.720.000,00	0,00
55	SMPN - 3 PULAU HANAUT	2.000,00	100.920.000,00	0,00	97.422.000,00	3.500.000,00	100.922.000,00	0,00
56	SMPN - 1 TELUK SAMPIT	418.820,00	114.421.180,00	0,00	113.070.955,00	1.350.000,00	114.420.955,00	419.045,00
57	SMPN - 2 TELUK SAMPIT	-	62.640.000,00	0,00	62.640.000,00	0,00	62.640.000,00	0,00
58	SMPN SATAP -1 BAAMANG	-	82.360.000,00	0,00	70.260.000,00	12.100.000,00	82.360.000,00	0,00
59	SMPN SATAP -2 BAAMANG	-	89.320.000,00	0,00	89.320.000,00	0,00	89.320.000,00	0,00
60	SMPN SATAP -1 KOTA BESI	100.000,00	69.500.000,00	0,00	69.500.000,00	0,00	69.500.000,00	100.000,00
61	SMPN SATAP -1 CEMPAGA HULU	207.284,65	80.040.000,00	0,00	80.040.000,02	0,00	80.040.000,02	207.284,63
62	SMPN SATAP -2 CEMPAGA HULU	-	69.600.000,00	0,00	69.600.000,00	0,00	69.600.000,00	0,00
63	SMPN SATAP -1 PARENGGEAN	1.392.000,00	95.120.000,00	0,00	96.512.000,00	0,00	96.512.000,00	0,00
64	SMPN SATAP -2 PARENGGEAN	57.260,48	23.200.000,00	0,00	23.257.260,48	0,00	23.257.260,48	0,00
65	SMPN SATAP -1 MENTAYA HULU	-	73.080.000,00	0,00	73.080.000,00	0,00	73.080.000,00	0,00
66	SMPN SATAP -2 MENTAYA HULU	-	104.400.000,00	0,00	104.400.000,00	0,00	104.400.000,00	0,00
67	SMPN SATAP -1 ANTANG KALANG	100.261,29	69.600.000,00	0,00	58.200.261,29	11.500.000,00	69.700.261,29	0,00
68	SMPN SATAP -2 ANTANG KALANG	457.826,00	128.302.174,00	0,00	93.010.000,00	35.750.000,00	128.760.000,00	0,00
69	SMPN SATAP -3 ANTANG KALANG	24.395,81	67.280.000,00	0,00	57.454.395,81	9.850.000,00	67.304.395,81	0,00

70	SMPN SATAP -4 ANTANG KALANG	-	69.600.000,00	0,00	69.600.000,00	0,00	69.600.000,00	0,00
71	SMPN SATAP -1 PULAU HANAUT	-	39.440.000,00	0,00	19.720.000,00	0,00	19.720.000,00	19.720.000,00
72	SMPN SATAP - 2 PULAU HANAUT	-	52.200.000,00	0,00	52.200.000,00	0,00	52.200.000,00	0,00
73	SMPN SATAP -3 PULAU HANAUT	-	102.078.000,00	0,00	94.719.000,00	7.359.000,00	102.078.000,00	0,00
74	SMPN SATAP -1 TELUK SAMPIT	-	74.240.000,00	0,00	72.239.000,00	2.000.000,00	74.239.000,00	1.000,00
75	SMPN SATAP - 2 TELUK SAMPIT	-	122.960.000,00	0,00	122.960.000,00	0,00	122.960.000,00	0,00
76	SMPN SATAP - 1 SERANAU	-	103.240.000,00	0,00	103.240.000,00	0,00	103.240.000,00	0,00
77	SMPN SATAP - 2 SARANAU	-	13.920.000,00	0,00	13.920.000,00	0,00	13.920.000,00	0,00
JUMLAH		32.567.982,98	16.313.477.249,00	0,00	15.702.123.345,03	618.325.657,00	16.320.449.002,03	25.596.229,95

BOS SMP KINERJA

No.	NAMA SEKOLAH	SALDO TAHUN 2022	PENERIMAAN 2023	BELANJA				SALDO
				BELANJA PEGAWAI	BELANJA BARANG JASA	BELANJA MODAL	TOTAL BELANJA	
1	2	3	4	5	6	7	8=5+6+7	9=5-8
1	SMP NEGERI 1 SAMPIT		60.000.000,00		60.000.000,00		60.000.000,00	0,00
2	SMP NEGERI 1 ANTANG KALANG		35.000.000,00		35.000.000,00		35.000.000,00	0,00
3	SMP NEGERI SATU ATAP 1 MENTAYA HULU		70.000.000,00		62.400.000,00	7.600.000,00	70.000.000,00	0,00
4	SMP NEGERI 4 CEMPAGA		70.000.000,00		70.000.000,00		70.000.000,00	0,00
5	SMP NEGERI 1 CEMPAGA		70.000.000,00		56.791.000,00	13.209.000,00	70.000.000,00	0,00
6	SMP NEGERI 2 ANTANG KALANG		35.000.000,00		35.000.000,00		35.000.000,00	0,00
7	SMP NEGERI SATU ATAP 1 CEMPAGA HULU		35.000.000,00		35.000.000,00		35.000.000,00	0,00
8	SMP NEGERI 2 TELUK SAMPIT		70.000.000,00		70.000.000,00		70.000.000,00	0,00
9	SMP NEGERI 1 MENTAYA HILIR UTARA		35.000.000,00		35.000.000,00		35.000.000,00	0,00
10	SMP NEGERI 1 MENTAYA HILIR SELATAN		70.000.000,00		70.000.000,00		70.000.000,00	0,00
11	SMP NEGERI 3 PULAU HANAUT		35.000.000,00		21.992.000,00	13.098.000,00	35.000.000,00	0,00
12	SMP NEGERI SATU ATAP 4 ANTANG KALANG		35.000.000,00		35.000.000,00		35.000.000,00	0,00
13	SMP NEGERI 2 SAMPIT		130.000.000,00		130.000.000,00		130.000.000,00	0,00
14	SMP NEGERI 3 SAMPIT		120.000.000,00		119.999.263,00		119.999.263,00	737,00
15	SMP NEGERI 8 SAMPIT		25.000.000,00		14.000.000,00	11.000.000,00	25.000.000,00	0,00
16	SMP NEGERI 1 TELUK SAMPIT	45.350.000,00	70.000.000,00		115.350.000,00		115.350.000,00	0,00
17	SMP NEGERI SATU ATAP 2 PULAU HANAUT		35.000.000,00		31.846.846,00	3.153.154,00	35.000.000,00	0,00
18	SMP NEGERI 1 KOTA BESI		25.000.000,00		25.000.000,00		25.000.000,00	0,00
19	SMP NEGERI 2 MENTAYA HILIR UTARA		70.000.000,00		70.000.000,00		70.000.000,00	0,00
JUMLAH		45.350.000,00	1.095.000.000,00	-	1.092.289.109,00	48.060.154,00	1.140.349.263,00	737,00

TINGKAT PENDIDIKAN USIA DINI -BOP PAUD SEKOLAH NEGERI

No.	NAMA SEKOLAH	SALDO TAHUN 2022	BELANJA				SALDO	
			TOTAL PENERIMAAN	BELANJA PEGAWAI	BELANJA BARJAS	BELANJA MODAL		
1	2	3	6 = 3+4+5	7	8	9	10 = 7+8+9	11
1	TK NEGERI PEMBINA TELAWANG	0,00	32.670.000,00	8.950.000,00	21.720.000,00	2.000.000,00	32.670.000,00	0,00
2	TK NEGERI PEMBINA KOTA BESI	0,00	42.600.000,00	9.600.000,00	33.000.000,00	0,00	42.600.000,00	0,00
3	TK NEGERI PEMBINA PARENGGEAN	0,00	54.600.000,00	-	54.600.000,00	0,00	54.600.000,00	0,00
4	TK NEGERI PEMBINA SAMPIT	0,00	56.400.000,00	1.500.000,00	41.223.950,00	13.676.050,00	56.400.000,00	0,00
5	SKB KOTAWARINGIN TIMUR	0,00	28.200.000,00	10.940.000,00	260.000,00	17.000.000,00	28.200.000,00	0,00
JUMLAH		0,00	214.470.000,00	30.990.000,00	150.803.950,00	32.676.050,00	214.470.000,00	0,00

TINGKAT PENDIDIKAN KESETARAAN NEGERI (BOP-KESETARAAN NEGERI)

No.	NAMA SEKOLAH	SALDO TAHUN 2022	BELANJA					SALDO
			TOTAL PENERIMAAN	BELANJA PEGAWAI	BELANJA BARJAS	BELANJA MODAL	TOTAL BELANJA	
1	2	3	6 = 3+4+5	7	8	9	10 = 7+8+9	11
1	SKB KOTAWARINGIN TIMUR	-	309.300.000,00	86.700.000,00	222.600.000,00	0,00	309.300.000,00	0,00
	JUMLAH	-	309.300.000,00	86.700.000,00	222.600.000,00	0,00	309.300.000,00	0,00

TINGKAT PENDIDIKAN USIA DINI SEKOLAH SWASTA (BOP- PAUD SEKOLAH SWASTA)

NO	Nama Sekolah	NPSN	Kecamatan	Saldo Awal	Penerimaan 2023	Penyaluran 2023	Saldo akhir
1	TK Global Nusantara Nasional Plus	69992843	Kec. Mentawa Baru Ketapang	0,00	1.970.000,00	1.970.000,00	0,00
2	TK Kasih Ibu	70009042	Kec. Parenggean	0,00	3.600.000,00	3.600.000,00	0,00
3	TK Hapakat Setia Indah	70005371	Kec. Tualan Hulu	0,00	4.200.000,00	4.200.000,00	0,00
4	TK KARYA	30204985	Kec. Baamang	0,00	2.100.000,00	2.100.000,00	0,00
5	TK Tunas Mekar	69808545	Kec. Parenggean	0,00	4.800.000,00	4.800.000,00	0,00
6	TK CEMARA SATAP SDN 2 KANDAN	69907376	Kec. Kota Besi	0,00	4.800.000,00	4.800.000,00	0,00
7	KB Kemala Bhayangkari	69808558	Kec. Mentawa Baru Ketapang	0,00	4.800.000,00	4.800.000,00	0,00
8	TK Kharisma	69891953	Kec. Mentawa Baru Ketapang	0,00	5.400.000,00	5.400.000,00	0,00
9	TK Mawar Saron	69991702	Kec. Tualan Hulu	0,00	5.400.000,00	5.400.000,00	0,00
10	TK BUKIT RAYA	30205016	Kec. Baamang	0,00	5.400.000,00	5.400.000,00	0,00
11	TK Kana Huang Indu	70005711	Kec. Cempaga	0,00	5.850.000,00	5.850.000,00	0,00
12	TK Merpati	69808557	Kec. Pulau Hanaut	0,00	6.000.000,00	6.000.000,00	0,00
13	TK PGRI SAMUDA	30204954	Kec. Mentaya Hilir Selatan	0,00	5.940.000,00	5.940.000,00	0,00
14	TK PERTIWI I SAMPIT	30204950	Kec. Mentawa Baru Ketapang	0,00	6.000.000,00	6.000.000,00	0,00
15	TK Hidayah	69964672	Kec. Mentaya Hilir Selatan	0,00	6.000.000,00	6.000.000,00	0,00
16	KB Harapan Ibu	69968286	Kec. Parenggean	0,00	6.000.000,00	6.000.000,00	0,00
17	TK Auladus Sholihin	69989782	Kec. Mentawa Baru Ketapang	0,00	6.000.000,00	6.000.000,00	0,00
18	TK Harapan	69984690	Kec. Cempaga Hulu	0,00	3.300.000,00	3.300.000,00	0,00
19	TK. Tunas Harati Satarak Sungoi	70032724	Kec. Antang Kalang	0,00	6.600.000,00	6.600.000,00	0,00
20	TK Mandiri	69965434	Kec. Mentaya Hulu	0,00	6.600.000,00	6.600.000,00	0,00
21	TK KAMBANG KARUHEI	69950967	Kec. Tualan Hulu	0,00	6.600.000,00	6.600.000,00	0,00
22	KB Pertiwi	69808562	Kec. Mentaya Hilir Selatan	0,00	7.200.000,00	7.200.000,00	0,00
23	TK EKA SINTA SAMPIT	30204974	Kec. Mentawa Baru Ketapang	0,00	7.200.000,00	7.200.000,00	0,00

24	TK Abidzar	69956987	Kec. Mentawa Baru Ketapang	0,00	7.200.000,00	7.200.000,00	0,00
25	TK AN NUUR	69899283	Kec. Mentaya Hilir Selatan	0,00	7.200.000,00	7.200.000,00	0,00
26	TK Bintang Belia	69877003	Kec. Baamang	0,00	7.800.000,00	7.800.000,00	0,00
27	TK Bina Insan	69992090	Kec. Kota Besi	0,00	7.800.000,00	7.800.000,00	0,00
28	TK Karya Bakti	69959147	Kec. Parenggean	0,00	7.800.000,00	7.800.000,00	0,00
29	TK HARAPAN BANGSA	30205051	Kec. Cempaga	0,00	7.800.000,00	7.800.000,00	0,00
30	TK Pertiwi Teluk Tewah	70010610	Kec. Cempaga	0,00	7.800.000,00	7.800.000,00	0,00
31	TK Annida Qolbu	69987367	Kec. Baamang	0,00	3.900.000,00	3.900.000,00	0,00
32	KB HARAPAN BUNDA	69967881	Kec. Mentaya Hilir Selatan	0,00	8.400.000,00	8.400.000,00	0,00
33	TK MEKAR INDAH	30204988	Kec. Pulau Hanaut	0,00	8.400.000,00	8.400.000,00	0,00
34	KBA TUNAS BANGSA SMART	69895618	Kec. Mentawa Baru Ketapang	0,00	8.400.000,00	8.400.000,00	0,00
35	KB MEKAR SARI	69808534	Kec. Baamang	0,00	8.316.000,00	8.316.000,00	0,00
36	TK. BINA KARYA	30208926	Kec. Kota Besi	0,00	8.910.000,00	8.910.000,00	0,00
37	TK Mawar	69877007	Kec. Mentawa Baru Ketapang	0,00	9.000.000,00	9.000.000,00	0,00
38	TK KARTIKA XVII-21	30204984	Kec. Mentawa Baru Ketapang	0,00	9.000.000,00	9.000.000,00	0,00
39	TK Melati	69808560	Kec. Pulau Hanaut	0,00	6.525.000,00	6.525.000,00	0,00
40	TK Islam Terpadu Ar Rayyan	70012049	Kec. Mentawa Baru Ketapang	0,00	4.500.000,00	4.500.000,00	0,00
41	TK IBNU SALEH	30205053	Kec. Mentawa Baru Ketapang	0,00	8.910.000,00	8.910.000,00	0,00
42	KB. MUTIARA HATI	69847226	Kec. Mentawa Baru Ketapang	0,00	9.504.000,00	9.504.000,00	0,00
43	TK Bangkuang	69877011	Kec. Mentawa Baru Ketapang	0,00	9.600.000,00	9.600.000,00	0,00
44	TK Eka Harati	69888314	Kec. Tualan Hulu	0,00	9.600.000,00	9.600.000,00	0,00
45	TK SARTIKA	69949094	Kec. Teluk Sampit	0,00	9.600.000,00	9.600.000,00	0,00
46	TK SINAR TUALAN	69888315	Kec. Tualan Hulu	0,00	9.600.000,00	9.600.000,00	0,00
47	TK Tamara	69808536	Kec. Cempaga	0,00	9.600.000,00	9.600.000,00	0,00
48	TK BERINGIN	30205042	Kec. Tualan Hulu	0,00	10.200.000,00	10.200.000,00	0,00
49	TK Islam Taman Hati	69877006	Kec. Baamang	0,00	10.200.000,00	10.200.000,00	0,00
50	TK. DARUL IMAN	69911926	Kec. Pulau Hanaut	0,00	10.200.000,00	10.200.000,00	0,00
51	TK TUNAS ANGGREK	30208925	Kec. Kota Besi	0,00	10.200.000,00	10.200.000,00	0,00
52	TK Sepakat	69969975	Kec. Pulau Hanaut	0,00	10.200.000,00	10.200.000,00	0,00
53	TK Mutiara Bunda	69969847	Kec. Mentaya Hilir Utara	0,00	10.200.000,00	10.200.000,00	0,00
54	TK PERTIWI KUALA KUAYAN	30205063	Kec. Mentaya Hulu	0,00	10.800.000,00	10.800.000,00	0,00
55	TK NABILA SCHOOL	69902346	Kec. Mentawa Baru Ketapang	0,00	10.800.000,00	10.800.000,00	0,00
56	TK Tunas Harapan	69964267	Kec. Bukit Santuai	0,00	10.800.000,00	10.800.000,00	0,00
57	TK Harapan Bersama	69969839	Kec. Mentaya Hilir Utara	0,00	10.800.000,00	10.800.000,00	0,00

58	KBA HARAPAN	69911879	Kec. Mentaya Hilir Selatan	0,00	10.800.000,00	10.800.000,00	0,00
59	TK Kasih Ibu	69991757	Kec. Cempaga	0,00	11.400.000,00	11.400.000,00	0,00
60	TK SABILUL MUTTAQIN	69952791	Kec. Mentaya Hilir Selatan	0,00	11.286.000,00	11.286.000,00	0,00
61	TK PAUD TERATAI	30204965	Kec. Mentaya Hilir Utara	0,00	11.400.000,00	11.400.000,00	0,00
62	TK TUNAS JAYA	30205072	Kec. Cempaga Hulu	0,00	11.400.000,00	11.400.000,00	0,00
63	SFS SHM Bukit SION	69907198	Kec. Parenggean	0,00	0,00	0,00	0,00
64	TK Bina Lestari	69960230	Kec. Teluk Sampit	0,00	11.400.000,00	11.400.000,00	0,00
65	TK Tunas Mekar 1	69990239	Kec. Parenggean	0,00	11.400.000,00	11.400.000,00	0,00
66	KBA SALAMUL AMIN	69911932	Kec. Parenggean	0,00	11.400.000,00	11.400.000,00	0,00
67	TK Mutiara Hati	69808570	Kec. Mentawa Baru Ketapang	0,00	11.880.000,00	11.880.000,00	0,00
68	TK Ajriya	69887029	Kec. Seranau	0,00	12.000.000,00	12.000.000,00	0,00
69	TK Kasih Ibu	69847220	Kec. Kota Besi	0,00	12.000.000,00	12.000.000,00	0,00
70	SFS SHM ANUGRAH KARANG SARI	69907190	Kec. Parenggean	0,00	12.000.000,00	12.000.000,00	0,00
71	TK NURUL JANNAH	69907378	Kec. Mentawa Baru Ketapang	0,00	12.000.000,00	12.000.000,00	0,00
72	TK Nurul Hidayah	69986574	Kec. Parenggean	0,00	12.000.000,00	12.000.000,00	0,00
73	TK TUNAS AGRO 7	69964649	Kec. Bukit Santuai	0,00	12.000.000,00	12.000.000,00	0,00
74	TK FIJAR	69911919	Kec. Mentawa Baru Ketapang	0,00	12.600.000,00	12.600.000,00	0,00
75	KBA TERATAI	69907364	Kec. Mentawa Baru Ketapang	0,00	12.600.000,00	12.600.000,00	0,00
76	TK PELITA HARAPAN	69965165	Kec. Pulau Hanaut	0,00	12.600.000,00	12.600.000,00	0,00
77	TK HARAPAN	30208928	Kec. Baamang	0,00	12.474.000,00	12.474.000,00	0,00
78	TK Dharma Wanita	69808549	Kec. Kota Besi	0,00	12.411.000,00	12.411.000,00	0,00
79	TK Harapan Bunda	69970991	Kec. Telaga Antang	0,00	12.600.000,00	12.600.000,00	0,00
80	TK ANGGREK	30204932	Kec. Mentaya Hilir Selatan	0,00	12.600.000,00	12.600.000,00	0,00
81	TK KAHURIPAN	30208932	Kec. Parenggean	0,00	13.200.000,00	13.200.000,00	0,00
82	TK MENTARI	30205061	Kec. Parenggean	0,00	13.200.000,00	13.200.000,00	0,00
83	TK Mardisiwi	69808544	Kec. Mentaya Hulu	0,00	13.200.000,00	13.200.000,00	0,00
84	TK AL HIDAYAH	30204930	Kec. Mentaya Hilir Selatan	0,00	13.200.000,00	13.200.000,00	0,00
85	TK Willy	69877012	Kec. Kota Besi	0,00	13.068.000,00	13.068.000,00	0,00
86	TK 06 BEST AGRO	69945624	Kec. Tualan Hulu	0,00	13.200.000,00	13.200.000,00	0,00
87	TK Islam Terpadu Anak Sholeh	70013170	Kec. Cempaga Hulu	0,00	13.800.000,00	13.800.000,00	0,00
88	TK Mujahidin	69992605	Kec. Telaga Antang	0,00	13.800.000,00	13.800.000,00	0,00
89	TK TAULADAN MENJALIN	69925129	Kec. Parenggean	0,00	13.800.000,00	13.800.000,00	0,00
90	TK Tunas Bangsa	70005092	Kec. Mentaya Hulu	0,00	13.800.000,00	13.800.000,00	0,00
91	Al Kamil	69891952	Kec. Mentaya Hilir Selatan	0,00	13.800.000,00	13.800.000,00	0,00
92	TK IBNU MASUD	30205018	Kec. Baamang	0,00	6.900.000,00	6.900.000,00	0,00

93	TK Hapakat	69891954	Kec. Mentaya Hilir Utara	0,00	13.800.000,00	13.800.000,00	0,00
94	TK Iskandar	69808568	Kec. Cempaga	0,00	14.400.000,00	14.400.000,00	0,00
95	TK. IT NURUL AIN	69897281	Kec. Baamang	0,00	14.400.000,00	14.400.000,00	0,00
96	TK PERTIWI II	30205021	Kec. Baamang	0,00	14.256.000,00	14.256.000,00	0,00
97	TK Bapanggang Raya	69962582	Kec. Mentawa Baru Ketapang	0,00	14.400.000,00	14.400.000,00	0,00
98	TK Taruna Pundu	69955438	Kec. Cempaga Hulu	0,00	14.400.000,00	14.400.000,00	0,00
99	TK RAHMAT	30204955	Kec. Mentawa Baru Ketapang	0,00	14.256.000,00	14.256.000,00	0,00
100	TK. HARAPAN BUNDA	69949164	Kec. Mentaya Hulu	0,00	14.400.000,00	14.400.000,00	0,00
101	TK. HARAPAN BANGSA TUALAN ESTATE	69897040	Kec. Parenggean	0,00	15.000.000,00	15.000.000,00	0,00
102	TK Miftahul Khair	30204953	Kec. Mentaya Hilir Selatan	0,00	15.000.000,00	15.000.000,00	0,00
103	KB Terpadu Baroqah Anggrek	69965233	Kec. Baamang	0,00	15.000.000,00	15.000.000,00	0,00
104	KBA Pertiwi 2	70003786	Kec. Mentaya Hilir Selatan	0,00	15.000.000,00	15.000.000,00	0,00
105	TK TUNAS PERTIWI 2	30205077	Kec. Parenggean	0,00	15.600.000,00	15.600.000,00	0,00
106	TK MELATI PARENGGEAN	30205060	Kec. Parenggean	0,00	15.600.000,00	15.600.000,00	0,00
107	TK Kartini Hanjalipan	70013628	Kec. Kola Besi	0,00	15.444.000,00	15.444.000,00	0,00
108	KBA Khatolik ST Joan Don Bosco	69986577	Kec. Mentawa Baru Ketapang	0,00	15.600.000,00	15.600.000,00	0,00
109	TK AISYIAH AL MUJAHIDIN	30205014	Kec. Baamang	0,00	15.600.000,00	15.600.000,00	0,00
110	TK HARAPAN KARTINI	30208930	Kec. Cempaga	0,00	15.600.000,00	15.600.000,00	0,00
111	TK Tunas Mekar II	69992806	Kec. Telaga Antang	0,00	15.600.000,00	15.600.000,00	0,00
112	TK R. A. KARTINI	69908490	Kec. Cempaga	0,00	15.600.000,00	15.600.000,00	0,00
113	TK Kasih Ibu	69991935	Kec. Teluk Sampit	0,00	15.600.000,00	15.600.000,00	0,00
114	TK TUNAS PERTIWI I	30205076	Kec. Parenggean	0,00	15.600.000,00	15.600.000,00	0,00
115	TK Tunas Jaya Agung	69967088	Kec. Baamang	0,00	16.038.000,00	16.038.000,00	0,00
116	TK Islam Darus Salam	69962882	Kec. Mentawa Baru Ketapang	0,00	16.200.000,00	16.200.000,00	0,00
117	TK Tunas Kencana	69993076	Kec. Mentaya Hulu	0,00	16.200.000,00	16.200.000,00	0,00
118	TK. Tunas Bangsa	69971101	Kec. Telaga Antang	0,00	16.200.000,00	16.200.000,00	0,00
119	TK MAWAR	69888313	Kec. Parenggean	0,00	16.200.000,00	16.200.000,00	0,00
120	TK Anggrek Lampuyang	69877002	Kec. Teluk Sampit	0,00	16.800.000,00	16.800.000,00	0,00
121	TK 07 BEST AGRO	69962670	Kec. Tualan Hulu	0,00	16.800.000,00	16.800.000,00	0,00
122	TK Al Islah	69954392	Kec. Antang Kalang	0,00	16.800.000,00	16.800.000,00	0,00
123	TK MELATI INDAH	30205416	Kec. Tualan Hulu	0,00	16.800.000,00	16.800.000,00	0,00
124	TK ABA HALIMATUSSYAADIYAH	30204928	Kec. Mentawa Baru Ketapang	0,00	8.400.000,00	8.400.000,00	0,00
125	TK PERMATA	30208933	Kec. Parenggean	0,00	16.800.000,00	16.800.000,00	0,00
126	TK Maju Bersama	69953813	Kec. Mentaya Hulu	0,00	16.464.000,00	16.464.000,00	0,00
127	TK. Tunas Melati	69970406	Kec. Telaga Antang	0,00	16.800.000,00	16.800.000,00	0,00

128	TK AL-MUHAJIRIN	30208921	Kec. Mentaya Hilir Selatan	0,00	16.800.000,00	16.800.000,00	0,00
129	TK 08 Best Agro	69955368	Kec. Tualan Hulu	0,00	17.400.000,00	17.400.000,00	0,00
130	TK Tunas Harapan	69987253	Kec. Baamang	0,00	17.400.000,00	17.400.000,00	0,00
131	TK KUNCUP MEKAR	30205057	Kec. Parenggean	0,00	17.400.000,00	17.400.000,00	0,00
132	TK Harmoni	69808540	Kec. Telawang	0,00	17.400.000,00	17.400.000,00	0,00
133	TK BHAKTI PERTIWI	30205043	Kec. Parenggean	0,00	18.000.000,00	18.000.000,00	0,00
134	TK Nurul Althaf	69974785	Kec. Teluk Sampit	0,00	18.000.000,00	18.000.000,00	0,00
135	TK HARAPAN BUNDA	69952789	Kec. Bukit Santuai	0,00	17.730.000,00	17.730.000,00	0,00
136	TK Purnama Bhakti	69877013	Kec. Telawang	0,00	18.000.000,00	18.000.000,00	0,00
137	KB Nurul Iman	69808561	Kec. Mentawa Baru Ketapang	0,00	18.600.000,00	18.600.000,00	0,00
138	TK Makarti	69988114	Kec. Antang Kalang	0,00	18.414.000,00	18.414.000,00	0,00
139	TK Islam Terpadu Nurul Hidayah	69985214	Kec. Baamang	0,00	18.600.000,00	18.600.000,00	0,00
140	Sekolah Hari Minggu (SHM) Efata	70004735	Kec. Telaga Antang	0,00	18.600.000,00	18.600.000,00	0,00
141	Sekolah Hari Minggu (SHM) Narwastu	70004699	Kec. Antang Kalang	0,00	18.600.000,00	18.600.000,00	0,00
142	TK Tinduk Ceria	69959824	Kec. Baamang	0,00	18.600.000,00	18.600.000,00	0,00
143	TK KARTINI	30205056	Kec. Mentaya Hulu	0,00	19.200.000,00	19.200.000,00	0,00
144	TK DAYUNG BAJARUM	30204972	Kec. Kota Besi	0,00	19.200.000,00	19.200.000,00	0,00
145	TK Harapan Bunda	69962219	Kec. Mentaya Hilir Selatan	0,00	19.200.000,00	19.200.000,00	0,00
146	TK ANGGREK	30204933	Kec. Pulau Hanaut	0,00	19.200.000,00	19.200.000,00	0,00
147	TK TUNAS HARAPAN	69904321	Kec. Teluk Sampit	0,00	0,00	0,00	0,00
148	TK Permalta Ibu	69877017	Kec. Mentaya Hulu	0,00	19.404.000,00	19.404.000,00	0,00
149	TK Tunas Bersatu	69981559	Kec. Antang Kalang	0,00	19.800.000,00	19.800.000,00	0,00
150	TK MANDIRI	30205058	Kec. Parenggean	0,00	19.800.000,00	19.800.000,00	0,00
151	TK Bakti Bunda	69847218	Kec. Mentaya Hilir Selatan	0,00	19.800.000,00	19.800.000,00	0,00
152	TK Ruhui Rahayu	69967571	Kec. Pulau Hanaut	0,00	19.800.000,00	19.800.000,00	0,00
153	TK Sinar Harapan	69877018	Kec. Mentaya Hulu	0,00	20.400.000,00	20.400.000,00	0,00
154	TK CERIA	30208931	Kec. Parenggean	0,00	20.400.000,00	20.400.000,00	0,00
155	TK AL HIDAYAH	69808565	Kec. Mentawa Baru Ketapang	0,00	21.000.000,00	21.000.000,00	0,00
156	TK. HARAPAN BANGSA	69896359	Kec. Mentaya Hulu	0,00	21.000.000,00	21.000.000,00	0,00
157	TK IDHATA	30204981	Kec. Mentawa Baru Ketapang	0,00	21.000.000,00	21.000.000,00	0,00
158	TK MUTIARA	69808542	Kec. Parenggean	0,00	21.000.000,00	21.000.000,00	0,00
159	SPS Efrata GPDJ Mekar Jaya	69907203	Kec. Parenggean	0,00	21.000.000,00	21.000.000,00	0,00
160	TK Harapan Ibu	69961766	Kec. Cempaga	0,00	21.600.000,00	21.600.000,00	0,00
161	KBA MELATI	69911881	Kec. Parenggean	0,00	21.600.000,00	21.600.000,00	0,00
162	SHM Gloria	70006586	Kec. Bukit Santuai	0,00	22.200.000,00	22.200.000,00	0,00
163	TK TUNAS AGRO 9	69964657	Kec. Bukit Santuai	0,00	22.200.000,00	22.200.000,00	0,00
164	TK TUNAS BANGSA	30205068	Kec. Parenggean	0,00	22.200.000,00	22.200.000,00	0,00

165	TK EKA ASI KERUING	69907386	Kec. Cempaga Hulu	0,00	22.800.000,00	22.800.000,00	0,00
166	TK Sejahtera	69991660	Kec. Antang Kalang	0,00	22.800.000,00	22.800.000,00	0,00
167	TK Algar	69808543	Kec. Mentawa Baru Ketapang	0,00	23.400.000,00	23.400.000,00	0,00
168	TK FATWA	30204975	Kec. Mentawa Baru Ketapang	0,00	23.400.000,00	23.400.000,00	0,00
169	TK Sinar Citra Cemerlang	69995922	Kec. Cempaga Hulu	0,00	24.000.000,00	24.000.000,00	0,00
170	TK. Harapan Bunda	69970413	Kec. Telaga Antang	0,00	23.640.000,00	23.640.000,00	0,00
171	TK PAUD HASANAH	30204963	Kec. Mentaya Hilir Utara	0,00	24.600.000,00	24.600.000,00	0,00
172	TK Islam Terpadu Al Madaniyah Samuda	69901606	Kec. Mentaya Hilir Selatan	0,00	24.600.000,00	24.600.000,00	0,00
173	TK Kartika	69808533	Kec. Mentaya Hulu	0,00	24.600.000,00	24.600.000,00	0,00
174	SPS. Nurul Hidayah	69971332	Kec. Parenggean	0,00	24.600.000,00	24.600.000,00	0,00
175	TK BUMITAMA METRO CEMPAGA	69914703	Kec. Cempaga Hulu	0,00	25.800.000,00	25.800.000,00	0,00
176	TK Islam Zainul Amin	69959790	Kec. Mentawa Baru Ketapang	0,00	25.800.000,00	25.800.000,00	0,00
177	TKS SEKAR SARI	69753180	Kec. Bukit Santuai	0,00	25.800.000,00	25.800.000,00	0,00
178	TK MANDIRI	69934059	Kec. Cempaga	0,00	26.400.000,00	26.400.000,00	0,00
179	TK Hamparan 2	69808546	Kec. Telawang	0,00	26.400.000,00	26.400.000,00	0,00
180	TK Al Manar	69985149	Kec. Baamang	0,00	26.400.000,00	26.400.000,00	0,00
181	TK SALSABILA	30205065	Kec. Mentawa Baru Ketapang	0,00	27.000.000,00	27.000.000,00	0,00
182	TK Bumitama SAGE	69877015	Kec. Cempaga Hulu	0,00	27.000.000,00	27.000.000,00	0,00
183	TK Islam Al Azkia	69808555	Kec. Cempaga	0,00	27.000.000,00	27.000.000,00	0,00
184	TK TUNAS AGRO 8	69964656	Kec. Bukit Santuai	0,00	27.000.000,00	27.000.000,00	0,00
185	TK 23 BEST AGRO	70012552	Kec. Mentaya Hilir Utara	0,00	27.600.000,00	27.600.000,00	0,00
186	TK Cendrawasih	69877010	Kec. Mentawa Baru Ketapang	0,00	27.600.000,00	27.600.000,00	0,00
187	TK Tunas Mekar 1	69992815	Kec. Telaga Antang	0,00	27.600.000,00	27.600.000,00	0,00
188	TK. Premordia Bangsa	69977359	Kec. Bukit Santuai	0,00	27.186.000,00	27.186.000,00	0,00
189	TK PUSPITA SARI	30204995	Kec. Mentawa Baru Ketapang	0,00	28.200.000,00	28.200.000,00	0,00
190	TK. Harapan Kita	69970874	Kec. Telaga Antang	0,00	28.800.000,00	28.800.000,00	0,00
191	TK Islam Terpadu An Nur	70013195	Kec. Cempaga Hulu	0,00	28.800.000,00	28.800.000,00	0,00
192	TK. HARAPAN ITAH	69948073	Kec. Parenggean	0,00	28.800.000,00	28.800.000,00	0,00
193	TK. KRIDATAMA LANCAR	69908510	Kec. Mentaya Hulu	0,00	30.000.000,00	30.000.000,00	0,00
194	TK NOR AMANAH	30204993	Kec. Mentaya Hilir Utara	0,00	30.600.000,00	30.600.000,00	0,00
195	TK TUNAS BANGSA SMART	30205069	Kec. Mentawa Baru Ketapang	0,00	30.600.000,00	30.600.000,00	0,00

196	TK Aisiyyah I	69808564	Kec. Mentawa Baru Ketapang	0,00	30.600.000,00	30.600.000,00	0,00
197	TK Tunas Mentaya	69963927	Kec. Mentaya Hulu	0,00	30.600.000,00	30.600.000,00	0,00
198	TK. Tunas Mekar	69970989	Kec. Telaga Antang	0,00	29.988.000,00	29.988.000,00	0,00
199	TK CEMPAKA PUTIH	30205046	Kec. Cempaga	0,00	30.600.000,00	30.600.000,00	0,00
200	TK PERTIWI 2	30204951	Kec. Mentaya Hilir Selatan	0,00	30.600.000,00	30.600.000,00	0,00
201	TK Nur Salafiyah	69877014	Kec. Baamang	0,00	30.600.000,00	30.600.000,00	0,00
202	TK TUNAS HARAPAN - HTE	69953267	Kec. Mentaya Hulu	0,00	31.800.000,00	31.800.000,00	0,00
203	TK DHARMA PERTIWI	30205049	Kec. Parenggean	0,00	32.400.000,00	32.400.000,00	0,00
204	TK PAUD HARAPAN JAYA KELAPA	30204948	Kec. Mentaya Hilir Selatan	0,00	33.000.000,00	33.000.000,00	0,00
205	TK Tunas Bangsa	69877019	Kec. Bukit Santuai	0,00	33.000.000,00	33.000.000,00	0,00
206	TK Al Firdaus	69877005	Kec. Baamang	0,00	33.600.000,00	33.600.000,00	0,00
207	Sekolah Hari Minggu (SHM) Gloria	70005629	Kec. Parenggean	0,00	33.600.000,00	33.600.000,00	0,00
208	TK Tunas Harapan	69982456	Kec. Antang Kalang	0,00	34.200.000,00	34.200.000,00	0,00
209	TK. Wijaya Kusuma	69971100	Kec. Telaga Antang	0,00	34.200.000,00	34.200.000,00	0,00
210	TK Permata Hati Kabuau	70009551	Kec. Parenggean	0,00	34.800.000,00	34.800.000,00	0,00
211	TK Sarana Tunas Harapan	69964673	Kec. Parenggean	0,00	34.800.000,00	34.800.000,00	0,00
212	TK Mekar Sari Sampit	69877004	Kec. Baamang	0,00	34.452.000,00	34.452.000,00	0,00
213	TK MANDIRI	30205395	Kec. Baamang	0,00	36.000.000,00	36.000.000,00	0,00
214	TK Tunas Agro 5	69900717	Kec. Mentawa Baru Ketapang	0,00	36.000.000,00	36.000.000,00	0,00
215	TK MEKAR SARI	30204989	Kec. Mentawa Baru Ketapang	0,00	36.000.000,00	36.000.000,00	0,00
216	TK DINIYATUL HIDAYAH	30204973	Kec. Mentawa Baru Ketapang	0,00	36.000.000,00	36.000.000,00	0,00
217	TK TUNAS AGRO 4	69901118	Kec. Mentaya Hilir Utara	0,00	36.600.000,00	36.600.000,00	0,00
218	TK MUSLIMAT NU	30204991	Kec. Mentawa Baru Ketapang	0,00	37.200.000,00	37.200.000,00	0,00
219	TK BAHTERA	30205041	Kec. Parenggean	0,00	37.800.000,00	37.800.000,00	0,00
220	TK BAKTI IBU	69847219	Kec. Mentawa Baru Ketapang	0,00	38.400.000,00	38.400.000,00	0,00
221	TK ERDIKA PKK	30205050	Kec. Cempaga	0,00	38.400.000,00	38.400.000,00	0,00
222	TK HARAPAN KITA	30204978	Kec. Mentaya Hilir Utara	0,00	39.000.000,00	39.000.000,00	0,00
223	TK Tunas Agro	69962541	Kec. Tualan Hulu	0,00	39.600.000,00	39.600.000,00	0,00
224	TK BABUL JANNAH	30204969	Kec. Baamang	0,00	40.800.000,00	40.800.000,00	0,00
225	TK DAHLIA	30205047	Kec. Parenggean	0,00	42.000.000,00	42.000.000,00	0,00
226	TK. Tunas Pertiwi	69970027	Kec. Telaga Antang	0,00	41.748.000,00	41.748.000,00	0,00
227	TK SULAMUL AMIN	30205067	Kec. Parenggean	0,00	45.000.000,00	45.000.000,00	0,00
228	KBA ARAFAH	69903517	Kec. Mentawa Baru Ketapang	0,00	45.000.000,00	45.000.000,00	0,00
229	TK Iestari	69978274	Kec. Tualan Hulu	0,00	45.000.000,00	45.000.000,00	0,00
230	TK. BINA BANGSA 07	69897280	Kec. Telawang	0,00	48.600.000,00	48.600.000,00	0,00

231	TK BINA BANGSA 06	69916730	Kec. Mentaya Hulu	0,00	49.200.000,00	49.200.000,00	0,00
232	TK TUNAS HARAPAN	30205070	Kec. Parenggean	0,00	50.400.000,00	50.400.000,00	0,00
233	TK KEMALA BHAYANGKARI 18 SAMPIT	30204987	Kec. Mentawa Baru Ketapang	0,00	51.000.000,00	51.000.000,00	0,00
234	TK. ASH SHIDDIQ	69981064	Kec. Mentawa Baru Ketapang	0,00	51.600.000,00	51.600.000,00	0,00
235	TK TUNAS BANGSA	69948990	Kec. Cempaga	0,00	51.600.000,00	51.600.000,00	0,00
236	TK KARTIKA XVII-22	30204938	Kec. Mentawa Baru Ketapang	0,00	53.400.000,00	53.400.000,00	0,00
237	TK PGRI GUNUNG MAKMUR	30205064	Kec. Antang Kalang	0,00	54.000.000,00	54.000.000,00	0,00
238	TK ANWAR KARIM VI	69902342	Kec. Telawang	0,00	54.600.000,00	54.600.000,00	0,00
239	KBA CITA BUNDA	69916729	Kec. Mentawa Baru Ketapang	0,00	54.648.000,00	54.648.000,00	0,00
240	TK Terpadu Baroqah Anggrek	69965029	Kec. Baamang	0,00	55.800.000,00	55.800.000,00	0,00
241	TK TUNAS JAYA LESTARI	30205073	Kec. Tualan Hulu	0,00	55.800.000,00	55.800.000,00	0,00
242	TK Beringin	69888316	Kec. Telaga Antang	0,00	56.400.000,00	56.400.000,00	0,00
243	TK MELATI	30205059	Kec. Cempaga Hulu	0,00	58.200.000,00	58.200.000,00	0,00
244	TK Tunas Mulia	69847222	Kec. Cempaga	0,00	58.800.000,00	58.800.000,00	0,00
245	TKS KATHOLIK ST DON BOSCO	69753176	Kec. Mentawa Baru Ketapang	0,00	58.800.000,00	58.800.000,00	0,00
246	TK Anwar Karim VII	69877020	Kec. Antang Kalang	0,00	61.800.000,00	61.800.000,00	0,00
247	TK. IT Asiah	69970434	Kec. Mentawa Baru Ketapang	0,00	65.400.000,00	65.400.000,00	0,00
248	TK PERTIWI I Samuda	30204949	Kec. Mentaya Hilir Selatan	0,00	66.000.000,00	66.000.000,00	0,00
249	TK IT AL ISHLAH	70012674	Kec. Baamang	0,00	66.600.000,00	66.600.000,00	0,00
250	TK. AISYIYAH 2	69911974	Kec. Baamang	0,00	67.800.000,00	67.800.000,00	0,00
251	TK NURUL HIDAYAH	69847221	Kec. Telawang	0,00	67.716.000,00	67.716.000,00	0,00
252	TK CITA BUNDA	30204971	Kec. Mentawa Baru Ketapang	0,00	69.498.000,00	69.498.000,00	0,00
253	TK Bumitama SCME	69891955	Kec. Cempaga Hulu	0,00	73.800.000,00	73.800.000,00	0,00
254	TK. BINA BANGSA 02	69897279	Kec. Telawang	0,00	81.000.000,00	81.000.000,00	0,00
255	TK WIJAYA KUSUMA	30205078	Kec. Parenggean	0,00	84.000.000,00	84.000.000,00	0,00
256	TK BAITURRAHIM	30204970	Kec. Mentawa Baru Ketapang	0,00	87.000.000,00	87.000.000,00	0,00
257	TK ANWAR KARIM IV	69754027	Kec. Telawang	0,00	92.400.000,00	92.400.000,00	0,00
258	TK Bumitama 1 KMB	69914665	Kec. Telaga Antang	0,00	94.800.000,00	94.800.000,00	0,00
259	TK ARAFAH	30204967	Kec. Mentawa Baru Ketapang	0,00	117.000.000,00	117.000.000,00	0,00
260	TK Bumitama METRO PUNDU	69907369	Kec. Cempaga Hulu	0,00	125.400.000,00	125.400.000,00	0,00
261	TK BINA BANGSA 01	30204469	Kec. Mentaya Hilir Utara	0,00	144.000.000,00	144.000.000,00	0,00
			Jumlah		6.345.026.000,00	6.345.026.000,00	0,00

TINGKAT PENDIDIKAN SEKOLAH SWASTA - BOP KESETARAAN

NO	Nama Sekolah	NPSN	Kecamatan	Saldo awal	Penerimaan Tahun 2023	Penyaluran 2023	Saldo Akhir
1	SKB Kab. Kotawaringin Timur	P9970216	Kec. Mentawa Baru Ketapang	0,00	28.200.000,00	28.200.000,00	-
2	PKBM MENTAYA ESTETIKA SAMPIT	P9926326	Kec. Baamang	0,00	29.898.000,00	29.898.000,00	-
3	PKBM Eka Marewei Hampung	P9984975	Kec. Kota Besi	0,00	63.700.000,00	63.700.000,00	-
4	PKBM ANNUR	P9962897	Kec. Baamang	0,00	101.200.000,00	101.200.000,00	-
5	PKBM Kelapa Gading	P9984978	Kec. Mentaya Hilir Selatan	0,00	104.300.000,00	104.300.000,00	-
6	PKBM Pelampang Tarung	P9984976	Kec. Cempaga	0,00	188.400.000,00	188.400.000,00	-
7	PKBM Sinar Tualan	P2962407	Kec. Parenggean	0,00	217.600.000,00	217.600.000,00	-
8	PKBM Eka Bahurui	P2962408	Kec. Mentawa Baru Ketapang	0,00	266.400.000,00	266.400.000,00	-
9	PKBM Harati	P9963136	Kec. Mentawa Baru Ketapang	0,00	383.500.000,00	383.500.000,00	-
			Jumlah		1.383.198.000,00	1.383.198.000,00	-

Lampiran 5. 3.3

Rincian Piutang Pajak Daerah dan Penyisihan Piutang Pajak Daerah

Lampiran 5.3.3
Rincian piutang pajak daerah dan penyisihan piutang pajak daerah

Uraian	Saldo Piutang per 31 Desember 2023	Jumlah (Rp)				Jumlah
		Lancar	Kurang Lancar	Diragukan	Macet	
BADAN PENGELOLA PENDAPATAN DAERAH						
PIUTANG PAJAK HOTEL						
HOTEL PIGMY RAYA	1.300.000,00	0,00	0,00	0,00	1.300.000,00	1.300.000,00
GREEN MERBABU HOTEL	65.115.000,00	0,00	0,00	0,00	65.115.000,00	65.115.000,00
PT. MITRA PRESTASI (HOTEL AQUARIUS)	114.929.978,00	0,00	0,00	0,00	114.929.978,00	114.929.978,00
Jumlah Piutang Pajak Hotel	181.344.978,00	0,00	0,00	0,00	181.344.978,00	181.344.978,00
Persentase Penyisihan		0,50%	10%	50%	100%	
Jumlah Penyisihan Piutang		0,00	0,00	0,00	-181.344.978,00	(181.344.978,00)
Jumlah Piutang Netto		0,00	0,00	-	0,00	-
PIUTANG PAJAK RESTORAN						
PIUTANG PAJAK RESTORAN						
PT. ROCKET CHICKEN INDONESIA /ROCKET CHICKEN CAB. SAMPIT	3.840.873,00	0,00	0,00	0,00	3.840.873,00	3.840.873,00
PT. FASTFOOD INDONESIA .TBK/KENTUCKY FRIED CHICKEN OUTLET SAMPIT	46.816.335,00	46.816.335,00	0,00	0,00	0,00	46.816.335,00
PT. FASTFOOD INDONESIA .TBK/KENTUCKY FRIED CHICKEN OUTLET SAMPIT	10.033.412,00	10.033.412,00	0,00	0,00	0,00	10.033.412,00
JUMLAH PIUTANG PAJAK RESTORAN	60.690.620,00	56.849.747,00	-	-	3.840.873,00	60.690.620,00
Persentase Penyisihan		0,50%	10%	50%	100%	
Jumlah Penyisihan Piutang		-284.248,74	0,00	0,00	-3.840.873,00	(4.125.121,74)
Jumlah Piutang Netto		56.565.498,26	0,00	-	0,00	56.565.498,26
PIUTANG PAJAK RUMAH MAKAN						
WARUNG MAKAN AYAM BAKAR PAK LOWONG	2.700.000,00	0,00	0,00	0,00	2.700.000,00	2.700.000,00
WARUNG MAKAN CITA RASA SURABAYA	900.000,00	0,00	0,00	0,00	900.000,00	900.000,00
RUMAH MAKAN COTO MAKASSAR	4.230.000,00	0,00	0,00	0,00	4.230.000,00	4.230.000,00
WARUNG MAWUT AREMA JAYA	9.525.000,00	0,00	0,00	0,00	9.525.000,00	9.525.000,00
WARUNG MAKAN AYAM BAKAR PAK LOWONG	2.700.000,00	0,00	0,00	0,00	2.700.000,00	2.700.000,00
WARUNG MAKAN BAKSO SOLO	1.350.000,00	0,00	0,00	0,00	1.350.000,00	1.350.000,00
WARUNG MAKAN SEDERHANA	7.020.000,00	0,00	0,00	0,00	7.020.000,00	7.020.000,00
WARUNG MAKAN SATE SOLO	5.419.500,00	0,00	0,00	0,00	5.419.500,00	5.419.500,00
WARUNG MAKAN BUNGA MERAH	1.029.300,00	0,00	0,00	0,00	1.029.300,00	1.029.300,00
WARUNG MAKAN HIDANGAN MALAM	719.769,00	0,00	0,00	0,00	719.769,00	719.769,00
WARUNG MAKAN SIKUMBANG JAYA MUDA	14.850.000,00	0,00	0,00	0,00	14.850.000,00	14.850.000,00
JUMLAH PIUTANG PAJAK RUMAH MAKAN	50.443.569,00	0,00	0,00	0,00	50.443.569,00	50.443.569,00
Persentase Penyisihan		0,50%	10%	50%	100%	
Jumlah Penyisihan Piutang		0,00	0,00	0,00	-50.443.569,00	(50.443.569,00)
Jumlah Piutang Netto		-	-	-	-	-
PIUTANG PAJAK RUMAH MAKAN						
RUMAH MAKAN BEBEK GORENG	1.700.000,00	0,00	0,00	0,00	1.700.000,00	1.700.000,00
RUMAH MAKAN BEBEK GORENG PAMBELOM RAYA	3.700.000,00	0,00	0,00	0,00	3.700.000,00	3.700.000,00
RUMAH MAKAN GUMARANG JAYA	5.700.000,00	0,00	0,00	0,00	5.700.000,00	5.700.000,00
RUMAH MAKAN GUMARANG JAYA	5.700.000,00	0,00	0,00	0,00	5.700.000,00	5.700.000,00
CITRA FRIED CHICKEN	4.200.000,00	0,00	0,00	0,00	4.200.000,00	4.200.000,00
CITRA FRIED CHICKEN	4.100.000,00	0,00	0,00	0,00	4.100.000,00	4.100.000,00
RUMAH MAKAN PONDOK BAMBU KUNING	3.300.000,00	0,00	0,00	0,00	3.300.000,00	3.300.000,00
RUMAH MAKAN PONDOK BAMBU KUNING	3.000.000,00	0,00	0,00	0,00	3.000.000,00	3.000.000,00
RUMAH MAKAN PELANGI 2	25.800.000,00	0,00	0,00	0,00	25.800.000,00	25.800.000,00
PONDOK IKAN BAKAR BATU MANDI	13.460.000,00	0,00	0,00	0,00	13.460.000,00	13.460.000,00
RUMAH MAKAN WONG CILIK	19.386.990,00	0,00	0,00	0,00	19.386.990,00	19.386.990,00
RUMAH MAKAN QUIN PANGERAN	10.650.000,00	0,00	0,00	0,00	10.650.000,00	10.650.000,00
RUMAH MAKAN SAKATO MASAKAN PADANG	14.400.000,00	0,00	0,00	0,00	14.400.000,00	14.400.000,00
RUMAH MAKAN D'BERANDA D'STAR	1.420.000,00	0,00	0,00	0,00	1.420.000,00	1.420.000,00
43.677.950,00	0,00	0,00	0,00	0,00	43.677.950,00	43.677.950,00
RUMAH MAKAN BAKSO PELITA	5.240.000,00	0,00	0,00	0,00	5.240.000,00	5.240.000,00

Uraian	Saldo Piutang per 31 Desember 2023	Jumlah (Rp)				Jumlah
		Lancar	Kurang Lancar	Diragukan	Macet	
RUMAH MAKAN PELANGI 1	1.768.000,00	0,00	0,00	0,00	1.768.000,00	1.768.000,00
PONDOK IKAN BAKAR BATU MANDI	54.206.671,00	0,00	0,00	0,00	54.206.671,00	54.206.671,00
RUMAH MAKAN JOLODONG	54.719.647,00	0,00	0,00	0,00	54.719.647,00	54.719.647,00
RUMAH MAKAN PELANGI 2	94.398.546,00	0,00	0,00	0,00	94.398.546,00	94.398.546,00
RUMAH MAKAN MIRASA 2	118.131.091,00	0,00	0,00	0,00	118.131.091,00	118.131.091,00
D'STAR	64.599.050,00	0,00	0,00	0,00	64.599.050,00	64.599.050,00
RUMAH MAKAN WONG CILIK	594.000,00	594.000,00	0,00	0,00	0,00	594.000,00
RUMAH MAKAN WONG CILIK	277.600,00	277.600,00	0,00	0,00	0,00	277.600,00
RUMAH MAKAN WONG CILIK	594.000,00	594.000,00	0,00	0,00	0,00	594.000,00
RUMAH MAKAN WONG CILIK	590.000,00	590.000,00	0,00	0,00	0,00	590.000,00
RUMAH MAKAN WONG CILIK	620.000,00	620.000,00	0,00	0,00	0,00	620.000,00
RUMAH MAKAN WONG CILIK	682.000,00	682.000,00	0,00	0,00	0,00	682.000,00
RUMAH MAKAN WONG CILIK	688.000,00	688.000,00	0,00	0,00	0,00	688.000,00
RUMAH MAKAN WONG CILIK	694.000,00	694.000,00	0,00	0,00	0,00	694.000,00
RUMAH MAKAN WONG CILIK	700.000,00	700.000,00	0,00	0,00	0,00	700.000,00
RUMAH MAKAN WONG CILIK	771.400,00	771.400,00	0,00	0,00	0,00	771.400,00
RUMAH MAKAN WONG CILIK	898.400,00	898.400,00	0,00	0,00	0,00	898.400,00
RUMAH MAKAN WONG CILIK	367.400,00	367.400,00	0,00	0,00	0,00	367.400,00
RUMAH MAKAN WONG CILIK	585.000,00	585.000,00	0,00	0,00	0,00	585.000,00
RUMAH MAKAN WONG CILIK	415.000,00	415.000,00	0,00	0,00	0,00	415.000,00
RUMAH MAKAN WONG CILIK	388.470,00	388.470,00	0,00	0,00	0,00	388.470,00
RUMAH MAKAN WONG CILIK	614.000,00	614.000,00	0,00	0,00	0,00	614.000,00
RUMAH MAKAN WONG CILIK	308.500,00	308.500,00	0,00	0,00	0,00	308.500,00
JUMLAH PIUTANG PAJAK RUMAH MAKAN	563.045.715,00	9.787.770,00	0,00	0,00	553.257.945,00	563.045.715,00
Persentase Penyisihan		0,50%	10%	50%	100%	
Jumlah Penyisihan Piutang		-48.938,85	0,00	0,00	-553.257.945,00	(553.306.883,85)
Jumlah Piutang Netto		9.738.831,15	0,00	0,00	0,00	9.738.831,15
PIUTANG PAJAK KAFETERIA						
GLACIO CAFE	1.761.800,00	0,00	0,00	0,00	1.761.800,00	1.761.800,00
GLACIO CAFE	5.493.100,00	0,00	0,00	0,00	5.493.100,00	5.493.100,00
HOTEL WELLA	68.400.000,00	0,00	0,00	0,00	68.400.000,00	68.400.000,00
JUMLAH PIUTANG PAJAK KAFETERIA	75.654.900,00	-	-	-	75.654.900,00	75.654.900,00
Persentase Penyisihan		0,50%	10%	50%	100%	
Jumlah Penyisihan Piutang		0,00	0,00	0,00	-75.654.900,00	(75.654.900,00)
Jumlah Piutang Netto		0,00	0,00	-	0,00	-
PIUTANG PAJAK JASA BOGA/KATERING						
KANTIN KOPERASI SKBT TAJUR BERAS	65.000,00	65.000,00	0,00	0,00	0,00	65.000,00
KANTIN KOPERASI SKBT TAJUR BERAS	181.364,00	181.364,00	0,00	0,00	0,00	181.364,00
KANTIN KOPERASI SKBT TAJUR BERAS	80.000,00	80.000,00	0,00	0,00	0,00	80.000,00
KANTIN KOPERASI SKBT TAJUR BERAS	65.000,00	65.000,00	0,00	0,00	0,00	65.000,00
KANTIN KOPERASI SKBT TAJUR BERAS	109.091,00	109.091,00	0,00	0,00	0,00	109.091,00
KANTIN KOPERASI SKBT TAJUR BERAS	161.818,00	161.818,00	0,00	0,00	0,00	161.818,00
KANTIN KOPERASI SKBT TAJUR BERAS	41.364,00	41.364,00	0,00	0,00	0,00	41.364,00
HANI JAYA TANJUNG BARAS ESTATE	59.091,00	59.091,00	0,00	0,00	0,00	59.091,00
TIM PENGGERAK PKK DESA PARIT KEC CEMPAGA HULU	200.000,00	200.000,00	0,00	0,00	0,00	200.000,00
TIM PENGGERAK PKK DESA PARIT KEC CEMPAGA HULU	400.000,00	400.000,00	0,00	0,00	0,00	400.000,00
KATERING (CV. ARG A JASA)	531.818,00	531.818,00	0,00	0,00	0,00	531.818,00
KATERING (CATERING ACIL ALUH)	1.261.091,00	1.261.091,00	0,00	0,00	0,00	1.261.091,00
KATERING (TOKO MOAZZAM)	97.455,00	97.455,00	0,00	0,00	0,00	97.455,00
KATERING (CATERING ACIL ALUH)	106.364,00	106.364,00	0,00	0,00	0,00	106.364,00
KATERING (KANTIN IRA)	62.046,00	62.046,00	0,00	0,00	0,00	62.046,00
KATERING (CATERING ACIL ALUH)	186.136,00	186.136,00	0,00	0,00	0,00	186.136,00
KATERING (KANTIN IRA)	62.046,00	62.046,00	0,00	0,00	0,00	62.046,00
KATERING (KANTIN IRA)	121.546,00	121.546,00	0,00	0,00	0,00	121.546,00
JUMLAH PIUTANG PAJAK JASA BOGA/KATERING	3.791.230,00	3.791.230,00	0,00	0,00	0,00	3.791.230,00
Persentase Penyisihan		0,50%	10%	50%	100%	
Jumlah Penyisihan Piutang		-18.956,15	0,00	0,00	0,00	(18.956,15)
Jumlah Piutang Netto		3.772.273,85	0,00	-	0,00	3.772.273,85
PIUTANG PAJAK HIBURAN						
PT. VIZTA BORNEO JAYA	0,00	0,00	0,00	0,00	0,00	0,00
HOTEL WELLA	17.150.000,00	0,00	0,00	0,00	17.150.000,00	17.150.000,00
WERRA RESORT HOTEL	50.900.000,00	0,00	0,00	0,00	50.900.000,00	50.900.000,00
PT. MITRA PRESTASI (HOTEL AQUARIUS)	16.538.500,00	0,00	0,00	0,00	16.538.500,00	16.538.500,00

Uraian	Saldo Piutang per 31 Desember 2023	Jumlah (Rp)				Jumlah
		Lancar	Kurang Lancar	Diragukan	Macet	
PT. MITRA PRESTASI (HOTEL AQUARIUS)	127.994.984,00	0,00	0,00	0,00	127.994.984,00	127.994.984,00
Jumlah Piutang Pajak Hiburan	212.583.484,00	0,00	0,00	0,00	212.583.484,00	212.583.484,00
Persentase Penyisihan		0,50%	10%	50%	100%	
Jumlah Penyisihan Piutang		0,00	0,00	0,00	-212.583.484,00	(212.583.484,00)
Jumlah Piutang Netto		0,00	0,00	-	0,00	-
PIUTANG PAJAK REKLAME PAPAN/BILLBOARD						
CV. FESTIVAL INDONESIA	15.768.000,00	0,00	0,00	15.768.000,00	0,00	15.768.000,00
CV. SURYA KENCANA	766.500,00	0,00	0,00	766.500,00	0,00	766.500,00
CV. SURYA KENCANA	766.500,00	0,00	0,00	766.500,00	0,00	766.500,00
CV. SURYA KENCANA	383.250,00	0,00	0,00	383.250,00	0,00	383.250,00
CV. SURYA KENCANA	383.250,00	0,00	0,00	383.250,00	0,00	383.250,00
CV. WIRATAMA	333.099,00	333.099,00	0,00	0,00	0,00	333.099,00
PT. TANGKAS CIPTA OPTIMAL	827.820,00	827.820,00	0,00	0,00	0,00	827.820,00
CV. GALENA ENTERPRISE	4.380.000,00	4.380.000,00	0,00	0,00	0,00	4.380.000,00
Jumlah Piutang Pajak Reklame	23.608.419,00	5.540.919,00	0,00	18.067.500,00	0,00	23.608.419,00
Persentase Penyisihan		0,50%	10%	50%	100%	
Jumlah Penyisihan Piutang		-27.704,60	0,00	-9.033.750,00	0,00	(9.061.454,60)
Jumlah Piutang Netto		5.513.214,40	0,00	9.033.750,00	0,00	14.546.964,40
PIUTANG PAJAK REKLAME UDARA						
FAUZAN OPTIK	759.200,00	0,00	0,00	759.200,00	0,00	759.200,00
RUMAH OLEH - OLEH ISTANA JEL	1.138.800,00	0,00	0,00	1.138.800,00	0,00	1.138.800,00
PT. PETRO ANUGERAH DINAMIKA	5.314.400,00	0,00	0,00	5.314.400,00	0,00	5.314.400,00
PT. PETRO ANUGERAH DINAMIKA	5.314.400,00	0,00	0,00	5.314.400,00	0,00	5.314.400,00
PT. PETRO ANUGERAH DINAMIKA	5.314.400,00	0,00	0,00	5.314.400,00	0,00	5.314.400,00
PT. PETRO ANUGERAH DINAMIKA	5.314.400,00	0,00	0,00	5.314.400,00	0,00	5.314.400,00
PT. PETRO ANUGERAH DINAMIKA	5.314.400,00	0,00	0,00	5.314.400,00	0,00	5.314.400,00
PT. PETRO ANUGERAH DINAMIKA	5.314.400,00	0,00	0,00	5.314.400,00	0,00	5.314.400,00
PT. EMPAT TIGA BELAS (ALFAMART SAT MENTAWA BARU)	1.715.792,00	1.715.792,00	0,00	0,00	0,00	1.715.792,00
PT. EMPAT TIGA BELAS (ALFAMART SAT MENTAWA BARU)	1.715.792,00	1.715.792,00	0,00	0,00	0,00	1.715.792,00
Jumlah Piutang Pajak Reklame	37.215.984,00	3.431.584,00	0,00	33.784.400,00	0,00	37.215.984,00
Persentase Penyisihan		0,50%	10%	50%	100%	
Jumlah Penyisihan Piutang		-17.157,92	0,00	-16.892.200,00	0,00	(16.909.357,92)
Jumlah Piutang Netto		3.414.426,08	0,00	16.892.200,00	0,00	20.306.626,08
PIUTANG PAJAK PARKIR						
WARTEG IBU	178.000,00	178.000,00	0,00	0,00	0,00	178.000,00
Jumlah Piutang Pajak Parkir	178.000,00	178.000,00	-	-	-	178.000,00
Persentase Penyisihan		0,50%	10%	50%	100%	
Jumlah Penyisihan Piutang		-890,00	0,00	0,00	0,00	(890,00)
Jumlah Piutang Netto		177.110,00	0,00	0,00	0,00	177.110,00
PIUTANG PAJAK AIR TANAH						
PT. KARYA MAKMUR BAHAGIA	390.400,00	390.400,00	0,00	0,00	0,00	390.400,00
PT. KARYA MAKMUR BAHAGIA	439.000,00	439.000,00	0,00	0,00	0,00	439.000,00
PT. KARYA MAKMUR BAHAGIA	442.800,00	442.800,00	0,00	0,00	0,00	442.800,00
PT. KARYA MAKMUR BAHAGIA	457.800,00	457.800,00	0,00	0,00	0,00	457.800,00
PT. KARYA MAKMUR BAHAGIA	446.200,00	446.200,00	0,00	0,00	0,00	446.200,00
PT. KARYA MAKMUR BAHAGIA	422.800,00	422.800,00	0,00	0,00	0,00	422.800,00
PT. KARYA MAKMUR BAHAGIA	387.400,00	387.400,00	0,00	0,00	0,00	387.400,00
PT. KARYA MAKMUR BAHAGIA	393.200,00	393.200,00	0,00	0,00	0,00	393.200,00
PT. KARYA MAKMUR BAHAGIA	394.200,00	394.200,00	0,00	0,00	0,00	394.200,00
PT. KARYA MAKMUR BAHAGIA	389.000,00	389.000,00	0,00	0,00	0,00	389.000,00
Jumlah Piutang Pajak Air Tanah	4.162.800,00	4.162.800,00	0,00	0,00	0,00	4.162.800,00
Persentase Penyisihan		0,50%	10%	50%	100%	
Jumlah Penyisihan Piutang		-20.814,00	0,00	0,00	0,00	(20.814,00)
Jumlah Piutang Netto		4.141.986,00	0,00	0,00	0,00	4.141.986,00
PIUTANG PAJAK MINERAL BUKAN LOGAM DAN BATUAN						
PIUTANG PAJAK PASIR DAN KERIKIL						
CV. SYARIAT	2.548.740,00	2.548.740,00	0,00	0,00	0,00	2.548.740,00
CV GATRA MEGAH	1.126.935,00	1.126.935,00	0,00	0,00	0,00	1.126.935,00
TIM PELAKSANA KEGIATAN (TPK) DESA HANTIPAN KEC. PULAU HANAUT	995.000,00	995.000,00	0,00	0,00	0,00	995.000,00
TIM PELAKSANA KEGIATAN (TPK) DESA HANTIPAN KEC. PULAU HANAUT	3.350.000,00	3.350.000,00	0,00	0,00	0,00	3.350.000,00
TIM PELAKSANA KEGIATAN (TPK) DESA HANTIPAN KEC. PULAU HANAUT	121.000,00	121.000,00	0,00	0,00	0,00	121.000,00

Uraian	Saldo Piutang per 31 Desember 2023	Jumlah (Rp)				Jumlah
		Lancar	Kurang Lancar	Diragukan	Macet	
TIM PENGELOLA KEGIATAN (TPK) DESA BANGKUANG MAKMUR	36.000,00	36.000,00	0,00	0,00	0,00	36.000,00
Jumlah Piutang Pajak Pasir dan Kerikil	8.177.675,00	8.177.675,00	0,00	0,00	0,00	8.177.675,00
Persentase Penyisihan		0,50%	10%	50%	100%	
Jumlah Penyisihan Piutang		-40.888,38	0,00	0,00	0,00	(40.888,38)
Jumlah Piutang Netto		8.136.786,62	0,00	0,00	0,00	8.136.786,62
PIUTANG PAJAK TANAH SERAP (FULLERS EARTH)						
CV. RACHMAT USAHA BERSAMA	881.300,00	881.300,00	0,00	0,00	0,00	881.300,00
TIM PENGELOLA KEGIATAN (TPK) DESA BANGKUANG MAKMUR	58.000,00	58.000,00	0,00	0,00	0,00	58.000,00
TIM PENGELOLA KEGIATAN (TPK) DESA BANGKUANG MAKMUR	100.000,00	100.000,00	0,00	0,00	0,00	100.000,00
Jumlah Piutang Pajak Tanah Serap (Fullers Earth)	1.039.300,00	1.039.300,00	0,00	0,00	0,00	1.039.300,00
Persentase Penyisihan		0,50%	10%	50%	100%	
Jumlah Penyisihan Piutang		-5.196,50	0,00	0,00	0,00	(5.196,50)
Jumlah Piutang Netto		1.034.103,50	0,00	0,00	0,00	1.034.103,50
PIUTANG PAJAK BUMI DAN BANGUNAN						
PELIMPAHAN DARI KPP PRTAMA (1994 sd 2013)	16.054.471.580,00	0,00	0,00	0,00	16.054.471.580,00	16.054.471.580,00
TA. 2014	1.796.457.121,00	0,00	0,00	0,00	1.796.457.121,00	1.796.457.121,00
TA.2015	2.062.687.478,00	0,00	0,00	0,00	2.062.687.478,00	2.062.687.478,00
TA.2016	2.543.955.742,93	0,00	0,00	0,00	2.543.955.742,93	2.543.955.742,93
TA. 2017	3.882.953.820,00	0,00	0,00	0,00	3.882.953.820,00	3.882.953.820,00
TA. 2018	3.593.980.389,00	0,00	0,00	0,00	3.593.980.389,00	3.593.980.389,00
TA. 2019	1.706.853.905,00	0,00	0,00	1.706.853.905,00	0,00	1.706.853.905,00
TA. 2020	2.344.672.704,00	0,00	0,00	2.344.672.704,00	0,00	2.344.672.704,00
PENGHAPUSAN DI TAHUN 2020 UNTUK TAHUN PAJAK 2008 SD 2018	(4.999.859.050,00)	0,00	0,00	0,00	(4.999.859.050,00)	(4.999.859.050,00)
TA. 2021	2.601.188.351,00	0,00	2.601.188.351,00	0,00	0,00	2.601.188.351,00
TA. 2022	2.611.038.078,00	0,00	2.611.038.078,00	0,00	0,00	2.611.038.078,00
PENGHAPUSAN SK 188.45/0482/HUK-BAPPENDA/2022 TANGGAL 30 DESEMBER 2022	(2.094.989.416,00)	0,00	0,00	0,00	(2.094.989.416,00)	(2.094.989.416,00)
TA.2023	2.992.356.709,00	2.992.356.709,00	0,00	0,00	0,00	2.992.356.709,00
Jumlah Piutang Pajak Bumi dan Bangunan	35.095.767.411,93	2.992.356.709,00	5.212.226.429,00	4.051.526.609,00	22.839.657.664,93	35.095.767.411,93
Persentase Penyisihan		0,50%	10%	50%	100%	
Jumlah Penyisihan Piutang		-14.961.783,55	-521.222.642,90	-2.025.763.304,50	-22.839.657.664,93	-25.401.605.395,88
Jumlah Piutang Netto		2.977.394.925,45	4.691.003.786,10	2.025.763.304,50	-	9.694.162.016,05
Jumlah Piutang Pajak	36.317.704.085,93	3.085.315.734,00	5.212.226.429,00	4.103.378.509,00	23.916.783.413,93	36.317.704.085,93
Persentase Penyisihan		0,50%	10%	50%	100%	
Jumlah Penyisihan Piutang Pajak		(15.426.578,67)	(521.222.642,90)	(2.051.689.254,50)	(23.916.783.413,93)	(26.505.121.890,02)
Jumlah Piutang Pajak Netto		3.069.889.155,33	4.691.003.786,10	2.051.689.254,50	0,00	9.812.582.195,91

Lampiran 5. 3.4

Rincian Piutang Retribusi dan Penyisihannya per SKPD

Lampiran 5.3.4
Rincian Piutang Retribusi dan Penyisihannya per SKPD

DINAS PENDIDIKAN

No	Uraian	Saldo Piutang per 31 Desember 2023	Jumlah (Rp)				Jumlah
			Lancar	Kurang Lancar	Diragukan	Macet	
	Jumlah 242 Person Piutang	575.240.500,00	0,00	0,00	0,00	575.240.500,00	575.240.500,00
	Presentasi Penyisihan		0,50%	10%	50%	100%	
	Jumlah Penyisihan Piutang		0,00	0,00	0,00	(575.240.500,00)	(575.240.500,00)
	Piutang Netto		0,00	0,00	0,00	0,00	0,00

DINAS KESEHATAN

No	Uraian	Saldo Piutang per 31 Desember 2023	Jumlah (Rp)				Jumlah
			Lancar	Kurang Lancar	Diragukan	Macet	
1	Pembayaran SPP Mahasiswa Akper	8.000.000,00	0,00	0,00	0,00	8.000.000,00	8.000.000,00
	Jumlah Piutang	8.000.000,00	0,00	0,00	0,00	8.000.000,00	8.000.000,00
	Persentase Penyisihan		0,50%	10%	50%	100%	
	Jumlah Penyisihan Piutang		0,00	0,00	0,00	(8.000.000,00)	(8.000.000,00)
	Jumlah Piutang Netto		0,00	0,00	0,00	0,00	0,00

DINAS TENAGA KERJA DAN TRANSMIGRASI

No	Uraian	Saldo Piutang per 31 Desember 2023	Jumlah (Rp)				Jumlah
			Lancar	Kurang Lancar	Diragukan	Macet	
1.	MAESARANDI	2.400.000,00	0,00	0,00	0,00	2.400.000,00	2.400.000,00
2.	HUSNI	2.000.000,00	0,00	0,00	0,00	2.000.000,00	2.000.000,00
3.	SODIKIN	2.400.000,00	0,00	0,00	0,00	2.400.000,00	2.400.000,00
4.	IWAN SAPUTRA	2.400.000,00	0,00	0,00	0,00	2.400.000,00	2.400.000,00
5.	F.T.H. REIGNHARD	2.940.000,00	0,00	0,00	0,00	2.940.000,00	2.940.000,00
6.	SITUR (Pindah Rumah)	2.400.000,00	0,00	0,00	0,00	2.400.000,00	2.400.000,00
	Jumlah Piutang	14.540.000,00	0,00	0,00	0,00	14.540.000,00	14.540.000,00
	Presentasi Penyisihan		0,50%	10%	50%	100%	
	Jumlah Penyisihan Piutang		0,00	0,00	0,00	(14.540.000,00)	(14.540.000,00)
	Jumlah Piutang Netto		0,00	0,00	0,00	0,00	0,00

DINAS PERHUBUNGAN

No	Uraian	Saldo Piutang per 31 Desember 2023	Jumlah (Rp)				Jumlah
			Lancar	Kurang Lancar	Diragukan	Macet	
1	Piutang Retribusi Pelayanan Parkir di Tepi Jalan Umum (Jasa Umum)	96.006.000,00	74.706.000,00	0,00	11.600.000,00	9.700.000,00	96.006.000,00
2	Piutang Retribusi Sewa Ruang Terminal Patih Rumbih (Jasa Usaha)	12.150.480,00	1.620.064,00	810.032,00	5.670.224,00	4.050.160,00	12.150.480,00
	Jumlah Piutang	108.156.480,00	76.326.064,00	810.032,00	17.270.224,00	13.750.160,00	108.156.480,00
	Persentase Penyisihan		0,50%	10%	50%	100%	
	Jumlah Penyisihan Piutang		(381.630,32)	(81.003,20)	(8.635.112,00)	(13.750.160,00)	(22.947.905,52)
	Jumlah Piutang Netto		75.944.433,68	729.028,80	8.635.112,00	-	85.308.574,48

DINAS PERDAGANGAN DAN PERINDUSTRIAN

No	Uraian	Saldo Piutang per 31 Desember 2023	Jumlah (Rp)				Jumlah
			Lancar	Kurang Lancar	Diragukan	Macet	
	Piutang Retribusi Pelayanan Pasar						
1	Pusat Perbelanjaan Mentaya	1.986.367.570,00	841.213.901,00	0,00	0,00	1.145.153.669,00	1.986.367.570,00
2	P. H.Umar Hasyim Samuda	594.550.345,00	167.326.950,00	0,00	0,00	427.223.395,00	594.550.345,00
3	P. Keramat	358.545.000,00	111.960.000,00	0,00	0,00	246.585.000,00	358.545.000,00
4	P. Patih Rumbih	52.603.200,00	0,00	0,00	0,00	52.603.200,00	52.603.200,00
5	P. Sentral	8.656.327,00	0,00	0,00	0,00	8.656.327,00	8.656.327,00
6	P. Parenggean	190.976.546,00	70.648.000,00	0,00	0,00	120.328.546,00	190.976.546,00
7	P. Karang Intan	196.291.000,00	81.360.000,00	0,00	0,00	114.931.000,00	196.291.000,00
8	P. Berdikari	48.461.298,00	0,00	0,00	0,00	48.461.298,00	48.461.298,00
9	Pasar Ikan Mentaya	129.947.552,00	47.081.600,00	0,00	0,00	82.865.952,00	129.947.552,00
10	Pasar Pujasera	3.465.000,00	1.740.000,00	0,00	0,00	1.725.000,00	3.465.000,00
11	Mutasi Piutang PIM dari Dinas Perikanan	78.099.100,00	0,00	0,00	0,00	78.099.100,00	78.099.100,00
	Jumlah Piutang Retribusi Pelayanan Pasar	3.647.962.938,00	1.321.330.451,00	0,00	0,00	2.326.632.487,00	3.647.962.938,00
	Jumlah 149 Person Piutang Retribusi Pasar	722.340.283,00	0,00	0,00	0,00	722.340.283,00	722.340.283,00
	Total Piutang	4.370.303.221,00	1.321.330.451,00	0,00	0,00	3.048.972.770,00	4.370.303.221,00
	Persentase Penyisihan		0,50%	10%	50%	100%	
	Jumlah Penyisihan Piutang		(6.606.652,26)	0,00	0,00	(3.048.972.770,00)	(3.055.579.422,26)
	Jumlah Piutang Netto		1.314.723.798,75	0,00	0,00	0,00	1.314.723.798,75

SEKRETARIAT DAERAH

No	Uraian	Saldo Piutang per 31 Desember 2023	Jumlah (Rp)				Jumlah
			Lancar	Kurang Lancar	Diragukan	Macet	
	Jumlah 31 Person Piutang	150.400.000,00	57.000.000,00	0,00	0,00	93.400.000,00	150.400.000,00
	Persentase Penyisihan		0,50%	10%	50%	100%	
	Jumlah Penyisihan Piutang		(285.000,00)	0,00	0,00	(93.400.000,00)	(93.685.000,00)
	Jumlah Piutang Netto		56.715.000,00	0,00	0,00	0,00	56.715.000,00

BADAN PENDAPATAN DAERAH

No	Uraian	Saldo Piutang per 31 Desember 2023	Jumlah (Rp)				Jumlah
			LANCAR	KURANG LANCAR	DIRAGUKAN	MACET	
1.	Hak Guna Bangunan	50.027.637,00	27.883.650,00	0,00	0,00	22.143.987,00	50.027.637,00
2.	Rumah Dinas	21.056.000,00	0,00	0,00	0,00	21.056.000,00	21.056.000,00
	Jumlah Piutang	71.083.637,00	27.883.650,00	0,00	0,00	43.199.987,00	71.083.637,00
	Persentase Penyisihan		0,50%	10%	50%	100%	
	Jumlah Penyisihan Piutang		(139.418,25)	0,00	0,00	(43.199.987,00)	(43.339.405,25)
	Piutang Netto		27.744.231,75	0,00	0,00	0,00	27.744.231,75

Jumlah Total Piutang Retribusi	5.297.723.838,00	1.482.540.165,00	810.032,00	17.270.224,00	3.797.103.417,00	5.297.723.838,00
--------------------------------	------------------	------------------	------------	---------------	------------------	------------------

Lampiran 5. 3.5

Rincian Piutang Lainnya dan Penyisihan Piutang Lainnya per SKPD

Lampiran 5.3.5
Rincian Piutang Lain-Lain PAD yang Sah dan Penyisihan Piutang Lain-Lain PAD yang Sah per SKPD

RSUD dr. Murjani

No	Uraian	Saldo Piutang per 31 Desember 2023	Jumlah (Rp)				Jumlah
			Lancar	Kurang Lancar	Diragukan	Macet	
1	Piutang dr. Murjani	2.083.666.812,00	-	-	-	-	2.083.666.812,00
	JUMLAH PIUTANG	2.083.666.812,00					2.083.666.812,00
	PROSENTASE PENYISIHAN		0,5%	10%	50%	100%	
	JUMLAH PENYISIHAN PIUTANG						
	JUMLAH PIUTANG NETTO						2.083.666.812,00

Dinas Koperasi dan Usaha kecil dan Menengah

No	Uraian	Saldo Piutang per 31 Desember 2023	Jumlah (Rp)				Jumlah
			Lancar	Kurang Lancar	Diragukan	Macet	
1	Piutang pinjaman dana UMKM ke pinjaman jangka panjang lainnya	111.359.983,00	0,00	0,00	0,00	111.359.983,00	111.359.983,00
	JUMLAH PIUTANG	111.359.983,00	0,00	0,00	0,00	111.359.983,00	111.359.983,00
	PROSENTASE PENYISIHAN		0,5%	10%	50%	100%	
	JUMLAH PENYISIHAN PIUTANG					(111.359.983,00)	(111.359.983,00)
	JUMLAH PIUTANG NETTO		0,00	0,00	0,00	0,00	0,00

Dinas Pertanian

No	Uraian	Saldo Piutang per 31 Desember 2023	Jumlah (Rp)				Jumlah
			Lancar	Kurang Lancar	Diragukan	Macet	
1	H. Azis	615.000,00	0,00	0,00	0,00	615.000,00	615.000,00
2	Benyamin	10.900.000,00	0,00	0,00	0,00	10.900.000,00	10.900.000,00
3	Muksin	10.830.000,00	0,00	0,00	0,00	10.830.000,00	10.830.000,00
4	Badriansyah	13.030.000,00	0,00	0,00	0,00	13.030.000,00	13.030.000,00
5	Anang Bardiansyah	230.000,00	0,00	0,00	0,00	230.000,00	230.000,00
6	Hermansyah	0,00	0,00	0,00	0,00	0,00	0,00
7	Taufik	5.130.000,00	0,00	0,00	0,00	5.130.000,00	5.130.000,00
8	Waris	0,00	0,00	0,00	0,00	0,00	0,00
9	Sahril	1.307.000,00	0,00	0,00	0,00	1.307.000,00	1.307.000,00
10	Maibin	5.406.500,00	0,00	0,00	0,00	5.406.500,00	5.406.500,00
11	Mistar	0,00	0,00	0,00	0,00	0,00	0,00
12	Syahrin	6.959.090,00	0,00	0,00	0,00	6.959.090,00	6.959.090,00
13	Agus	5.600.000,00	0,00	0,00	0,00	5.600.000,00	5.600.000,00
14	Suryansyah	5.600.000,00	0,00	0,00	0,00	5.600.000,00	5.600.000,00
15	Husin	5.600.000,00	0,00	0,00	0,00	5.600.000,00	5.600.000,00
16	Mujelan	14.510.000,00	0,00	0,00	0,00	14.510.000,00	14.510.000,00
17	Julianto	17.313.500,00	0,00	0,00	0,00	17.313.500,00	17.313.500,00
18	Muhammad Hatta	11.920.000,00	0,00	0,00	0,00	11.920.000,00	11.920.000,00
19	Kusno	9.775.000,00	0,00	0,00	0,00	9.775.000,00	9.775.000,00
20	Kusno	2.080.000,00	0,00	0,00	0,00	2.080.000,00	2.080.000,00
21	Rejiman	0,00	0,00	0,00	0,00	0,00	0,00
22	M. Aseri	0,00	0,00	0,00	0,00	0,00	0,00
23	Salim	0,00	0,00	0,00	0,00	0,00	0,00
24	Marhan	0,00	0,00	0,00	0,00	0,00	0,00
25	Samsul/ Darman	10.940.000,00	0,00	0,00	0,00	10.940.000,00	10.940.000,00
26	Kasiran	0,00	0,00	0,00	0,00	0,00	0,00
27	Mulyadi	392.500,00	0,00	0,00	0,00	392.500,00	392.500,00
28	Bahtiar/ Yansah/ Yusri	630.000,00	0,00	0,00	0,00	630.000,00	630.000,00
29	Kasri	13.884.250,00	0,00	0,00	0,00	13.884.250,00	13.884.250,00
30	Jaelani	14.100.250,00	0,00	0,00	0,00	14.100.250,00	14.100.250,00
31	M. Usup	0,00	0,00	0,00	0,00	0,00	0,00
32	Sholikin	0,00	0,00	0,00	0,00	0,00	0,00
33	Agus Tri Aksono/Bahtiar	7.425.000,00	0,00	0,00	0,00	7.425.000,00	7.425.000,00
34	Dani Prianto	10.454.250,00	0,00	0,00	0,00	10.454.250,00	10.454.250,00
35	Pudawi Tatang Priyanto	14.164.250,00	0,00	0,00	0,00	14.164.250,00	14.164.250,00
36	Abdul Wahid	14.181.636,00	0,00	0,00	0,00	14.181.636,00	14.181.636,00
37	Budiansyah Saprio	14.200.000,00	0,00	0,00	0,00	14.200.000,00	14.200.000,00
38	M. Yusuf	6.579.500,00	0,00	0,00	0,00	6.579.500,00	6.579.500,00
	JUMLAH 38 PERSON PIUTANG	233.757.726,00	0,00	0,00	0,00	233.757.726,00	233.757.726,00
	PROSENTASE PENYISIHAN		0,5%	10%	50%	100%	
	JUMLAH PENYISIHAN PIUTANG		0,00	0,00	0,00	(233.757.726,00)	(233.757.726,00)
	JUMLAH PIUTANG NETTO		0,00	0,00	0,00	0,00	0,00

Dinas Perdagangan dan Perindustrian

No	Uraian	Saldo Piutang per 31 Desember 2023	Jumlah (Rp)				Jumlah
			Lancar	Kurang Lancar	Diragukan	Macet	
1	Tunggakan Retribusi Kios di Pasar PPM Sampit	69.763.918,42	0,00	0,00	0,00	69.763.918,42	69.763.918,42
2	Tunggakan Retribusi Kios di Pasar H.Umar Hasyim Samuda	22.601.985,38	0,00	0,00	0,00	22.601.985,38	22.601.985,38
3	Tunggakan Retribusi Kios di Pasar Keramat	9.795.292,80	0,00	0,00	0,00	9.795.292,80	9.795.292,80
4	Tunggakan Retribusi Kios di Pasar Terminal Patih Rumbih	514.896,00	0,00	0,00	0,00	514.896,00	514.896,00
5	Tunggakan Retribusi Kios di Pasar Sentral	2.758.329,60	0,00	0,00	0,00	2.758.329,60	2.758.329,60
6	Tunggakan Retribusi Kios di Pasar Karang Intan	319.130,00	0,00	0,00	0,00	319.130,00	319.130,00
7	Tunggakan Retribusi Kios di Pasar Parenggan	10.611.108,48	0,00	0,00	0,00	10.611.108,48	10.611.108,48

8	Tunggakan Retribusi Kios di Pasar Berdikari	2.026.572,80	0,00	0,00	0,00	2.026.572,80	2.026.572,80
9	Tunggakan Retribusi Kios di Pasar PIM	778.274,84	0,00	0,00	0,00	778.274,84	778.274,84
	JUMLAH PIUTANG	119.169.508,32	0,00	0,00	0,00	119.169.508,32	119.169.508,32
	PROSENTASE PENYISIHAN		0,50%	10%	50%	100%	
	JUMLAH PENYISIHAN PIUTANG		-	-	-	(119.169.508,32)	(119.169.508,32)
	JUMLAH PIUTANG NETTO		0,00	0,00	0,00	0,00	0,00

Pejabat Pengelolaan Keuangan Daerah

No	Uraian	Saldo Piutang per 31 Desember 2023	Jumlah (Rp)				Jumlah
			Lancar	Kurang Lancar	Diragukan	Macet	
1	Piutang Tuntutan Ganti Kerugian Daerah berdasarkan Surat Keterangan Tanggung Jawab Mutlak (SKTJM)	34.003.634,00	0,00	0,00	0,00	34.003.634,00	34.003.634,00
	JUMLAH PIUTANG	34.003.634,00	0,00	0,00	0,00	34.003.634,00	34.003.634,00
	PROSENTASE PENYISIHAN		0,50%	10%	50%	100%	
	JUMLAH PENYISIHAN PIUTANG		-	-	-	(34.003.634,00)	(34.003.634,00)
	JUMLAH PIUTANG NETTO		0,00	0,00	0,00	0,00	0,00

Badan Pendapatan Daerah

No	Uraian	Saldo Piutang per 31 Desember 2023	Jumlah (Rp)				JUMLAH
			LANCAR	KURANG	DIRAGIKAN	MACET	
1	Piutang Denda Pajak PBB-P2	3.703.421.058,64	0,00	0,00	0,00	3.703.421.058,64	3.703.421.058,64
2	Piutang Hasil Penjualan Alat Angkutan	13.451.039,10	0,00	0,00	0,00	13.451.039,10	13.451.039,10
	JUMLAH PIUTANG	3.716.872.097,74	0,00	0,00	0,00	3.716.872.097,74	3.716.872.097,74
	PROSENTASE PENYISIHAN		0,50%	10%	50%	100%	
	JUMLAH PENYISIHAN PIUTANG		0,00	0,00	0,00	(3.716.872.097,74)	(3.716.872.097,74)
	JUMLAH PIUTANG NETTO		0,00	0,00	0,00	0,00	0,00

Badan Penanggulangan Bencana Daerah

No	Uraian	Saldo Piutang per 31 Desember 2023	Jumlah (Rp)				Jumlah
			Lancar	Kurang Lancar	Diragukan	Macet	
1	Piutang Pendapatan dari pengembalian Kelebihan Pembayaran Gaji dan Tunjangan	28.413.200,00	0,00	0,00	0,00	0,00	28.413.200,00
	JUMLAH PIUTANG	28.413.200,00	0,00	0,00	0,00	0,00	28.413.200,00
	PROSENTASE PENYISIHAN		0,5%	10%	50%	100%	
	JUMLAH PENYISIHAN PIUTANG		0,00	0,00	0,00	0,00	0,00
	JUMLAH PIUTANG NETTO		0,00	0,00	0,00	0,00	0,00

Jumlah Total Piutang	6.327.242.961,06	-	-	-	4.215.162.949,06	6.327.242.961,06
-----------------------------	-------------------------	----------	----------	----------	-------------------------	-------------------------

Lampiran 5. 3.6
Persediaan per SKPD

Lampiran 5.3.6
Persediaan Per SKPD

No	SKPD	2023	2022
1	Dinas Pendidikan	2.861.200,00	3.351.000,00
2	Dinas Kesehatan	4.431.533.772,78	4.424.805.810,26
3	RSUD dr. Murjani	15.851.260.513,70	13.267.726.519,68
4	RSUD Samuda	287.190.658,50	0,00
5	RSUD Parenggean	100.458.910,00	58.956.954,00
6	Puskesmas Ketapang I	0,00	0,00
7	Puskesmas Ketapang II	0,00	0,00
8	Puskesmas Baamang I	32.335.652,85	14.449.629,84
9	Puskesmas Baamang II	48.071.717,00	40.419.188,00
10	Puskesmas Pasir Putih	0,00	0,00
11	Puskesmas Mentaya Seberang	0,00	2.164.434,00
12	Puskesmas Cempaka Mulia I	0,00	488.250,00
13	Puskesmas Parenggean I	0,00	21.008.530,13
14	Puskesmas Parenggean II	0,00	0,00
15	Puskesmas Bagendang	527.000,00	0,00
16	Puskesmas Samuda	0,00	0,00
17	Puskesmas Bapinang	17.708.798,00	10.601.982,50
18	Puskesmas Ujung Pandaran	0,00	0,00
19	Puskesmas Tumbang Penyahuan	0,00	0,00
20	Puskesmas Tumbang Kalang	0,00	0,00
21	Puskesmas Tumbang Sangai	0,00	0,00
22	Puskesmas Tualan Hulu	6.313.175,00	0,00
23	Puskesmas Kuala Kuayan	10.367.000,00	0,00
24	Puskesmas Sehabi	13.301.850,00	9.674.627,00
25	Puskesmas Pundu	7.531.671,80	12.112.785,00
26	Puskesmas Kota Besi	11.009.506,00	0,00
27	Dinas Pekerjaan Umum, Penataan Ruang, Perumahan Rakyat dan Kawasan Pemukiman	7.943.418.084,77	11.948.495.516,33
28	Satuan Polisi Pamong Praja	67.189.440,00	1.077.500,00
29	Dinas Pemadam Kebakaran dan Penyelamatan	368.080,00	315.550,00
30	Badan Penanggulangan Bencana Daerah	274.342.891,00	407.315.991,00
31	Dinas Sosial	284.500,00	967.000,00
32	Dinas Tenaga Kerja dan Transmigrasi	1.260.000,00	513.600,00
33	Dinas Pemberdayaan Perempuan, Perlindungan Anak, Pengendalian Penduduk dan Keluarga Berencana	678.000,00	699.300,00
34	Dinas Ketahanan Pangan	0,00	356.400,00

No	SKPD	2023	2022
35	Dinas Lingkungan Hidup	100.000,00	282.000,00
36	Dinas Kependudukan dan Pencatatan Sipil	656.182.073,00	702.636.071,00
37	Dinas Pemberdayaan Masyarakat dan Desa	294.000,00	634.500,00
38	Dinas Perhubungan	120.264.223,00	148.605.383,00
39	Dinas Komunikasi dan Informatika	860.000,00	642.000,00
40	Dinas Koperasi dan Usaha Kecil dan Menengah	0,00	1.827.200,00
41	Dinas Penanaman Modal dan Pelayanan Terpadu Satu Pintu	720.000,00	788.300,00
42	Dinas Pemuda dan Olahraga	2.559.772,00	1.126.475,00
43	Dinas Kebudayaan dan Pariwisata	770.000,00	243.090,00
44	Dinas Perpustakaan dan Kearsipan	444.400,00	715.400,00
45	Dinas Perikanan	2.766.000,00	1.425.000,00
46	Dinas Pertanian	7.540.000,00	5.916.000,00
47	Dinas Perdagangan dan Perindustrian	569.000,00	609.000,00
48	Sekretariat Daerah	12.937.850,00	30.518.893,00
49	Sekretariat DPRD	6.201.500,00	5.414.000,00
50	Badan Perencanaan Pembangunan, Penelitian dan Pengembangan Daerah	14.835.600,00	404.000,00
51	Badan Keuangan dan Aset Daerah	80.015.200,00	42.578.000,00
52	Badan Pendapatan Daerah	6.607.300,00	12.994.200,00
53	Badan Kepegawaian dan Pengembangan Sumber Daya Manusia	1.861.020,00	1.693.305,00
54	Inspektorat	1.936.000,00	924.000,00
55	Kecamatan Kota Besi	96.000,00	82.500,00
56	Kecamatan Cempaga	875.000,00	1.475.000,00
57	Kecamatan Mentaya Hulu	975.000,00	1.420.000,00
58	Kecamatan Parenggean	1.365.000,00	800.000,00
59	Kecamatan Baamang	449.400,00	0,00
60	Kecamatan Mentawa Baru Ketapang	1.690.000,00	553.200,00
61	Kecamatan Mentaya Hilir Utara	1.683.400,00	554.000,00
62	Kecamatan Mentaya Hilir Selatan	370.000,00	632.000,00
63	Kecamatan Pulau Hanaut	572.000,00	627.500,00
64	Kecamatan Antang Kalang	800.000,00	800.000,00
65	Kecamatan Teluk Sampit	695.000,00	436.000,00
66	Kecamatan Seranau	655.000,00	627.000,00
67	Kecamatan Cempaga Hulu	475.000,00	475.000,00
68	Kecamatan Telawang	1.783.500,00	406.600,00

No	SKPD	2023	2022
69	Kecamatan Bukit Santuai	513.600,00	642.000,00
70	Kecamatan Tualan Hulu	800.000,00	1.400.000,00
71	Kecamatan Telaga Antang	690.000,00	1.075.000,00
72	Badan Kesatuan Bangsa dan Politik	625.900,00	361.000,00
Jumlah		30.040.590.159,40	31.197.844.184,74

Lampiran 5.3.7

**Rincian Aset Tetap Perjenis
dan Akumulasi Penyusutan
Per SKPD**

Lampiran 5.3.7
Rincian Aset Tetap Per Jenis dan Akumulasi Penyusutan Per SKPD

									(dalam Rp)	
No.	Uraian	Tanah	Peralatan	Gedung dan Bangunan	Jalan, Irigasi dan Jaringan	Aset Tetap Lainnya	Konstruksi Dalam Pengerjaan	Jumlah		
1	DINAS PENDIDIKAN	22.874.734.727,00	74.124.339.689,88	450.784.016.082,00	156.505.700,00	7.426.017.679,00	147.008.942,00	555.512.622.799,88		
	Akumulasi Penyusutan	0,00	(63.643.492.724,88)	(17.048.392.217,10)	(34.836.287,00)	(1.846.818.522,00)	0,00	(182.573.539.750,98)		
	Nilai Buku	22.874.734.727,00	10.480.846.964,00	333.735.623.864,90	121.669.413,00	5.579.199.157,00	147.008.942,00	372.939.083.048,90		
2	DINAS KESEHATAN	2.455.781.388,57	42.088.168.168,00	35.351.042.451,00	207.690.000,00	56.412.000,00	0,00	109.694.007,57		
	Akumulasi Penyusutan	0,00	(33.089.070.742,00)	(5.083.613.905,30)	(30.634.000,00)	0,00	0,00	(38.203.318.647,30)		
	Nilai Buku	2.455.781.388,57	9.999.097.426,00	30.267.428.545,70	177.056.000,00	56.412.000,00	0,00	41.956.375.360,27		
3	RSUD dr. MURJANI	5.428.347.640,00	238.927.729.077,52	285.728.298.017,50	11.686.666.000,00	991.027.000,00	0,00	542.762.067.735,02		
	Akumulasi Penyusutan	0,00	(188.563.683.877,77)	(34.758.417.074,64)	(4.388.209.018,26)	0,00	0,00	(227.910.309.970,67)		
	Nilai Buku	5.428.347.640,00	50.364.045.199,75	250.969.880.942,86	7.098.456.981,74	991.027.000,00	0,00	314.851.757.764,35		
4	RSUD PARENGGEAN	0,00	1.976.943.529,00	1.759.392.250,00	0,00	0,00	0,00	3.736.335.779,00		
	Akumulasi Penyusutan	0,00	(1.226.951.481,00)	(206.814.937,00)	0,00	0,00	0,00	(1.433.766.418,00)		
	Nilai Buku	0,00	749.992.048,00	1.552.577.313,00	0,00	0,00	0,00	2.302.569.361,00		
5	DINAS PEKERJAAN UMUM, PENATAAN RUANG, PERUMAHAN RAKYAT DAN KAWASAN PERMUKIMAN	719.086.682.303,33	24.393.914.486,29	104.934.464.400,86	2.046.466.993.334,40	2.541.919.246,00	1.865.969.346,00	2.899.289.943.116,88		
	Akumulasi Penyusutan	0,00	(17.878.588.594,29)	(16.242.395.779,47)	(1.287.400.733.876,59)	0,00	0,00	(1.321.521.718.250,35)		
	Nilai Buku	719.086.682.303,33	6.515.325.892,00	88.692.068.621,39	759.066.259.457,81	2.541.919.246,00	1.865.969.346,00	1.577.768.224.866,53		
6	SATUAN POLISI PAMONG PRAJA	2.269.961.200,00	3.454.216.891,00	2.044.959.979,80	9.025.000,00	0,00	0,00	7.778.163.070,80		
	Akumulasi Penyusutan	0,00	(2.914.017.478,00)	(461.105.023,11)	(1.579.375,00)	0,00	0,00	(3.376.701.876,11)		
	Nilai Buku	2.269.961.200,00	540.199.413,00	1.583.854.956,69	7.445.625,00	0,00	0,00	4.401.461.194,69		
7	BADAN PENANGGULANGAN BENCANA DAERAH	320.020.270,00	20.412.722.180,41	7.638.097.773,00	11.000.063.000,00	0,00	98.235.000,00	39.469.138.223,41		
	Akumulasi Penyusutan	0,00	(16.005.065.786,41)	(850.095.366,55)	(3.503.099.599,00)	0,00	0,00	(20.358.260.751,96)		
	Nilai Buku	320.020.270,00	4.407.656.394,00	6.788.002.406,45	7.496.963.401,00	0,00	98.235.000,00	19.110.877.471,65		
8	DINAS PEMADAM KEBAKARAN DAN PENYELAMATAN	1.365.055.600,00	13.915.143.687,00	7.030.157.657,50	4.275.926.673,00	0,00	0,00	26.586.283.617,50		
	Akumulasi Penyusutan	0,00	(11.748.474.131,00)	(1.433.879.855,97)	(1.114.475.798,00)	0,00	0,00	(14.296.829.784,97)		
	Nilai Buku	1.365.055.600,00	2.166.669.556,00	5.596.277.801,53	3.161.450.875,00	0,00	0,00	12.289.453.832,53		
9	DINAS SOSIAL	6.611.393.520,00	2.604.396.679,00	8.804.622.875,25	-	-	0,00	18.020.413.074,25		
	Akumulasi Penyusutan	0,00	(1.995.239.594,00)	(1.656.490.560,81)	-	-	0,00	(3.651.730.154,81)		
	Nilai Buku	6.611.393.520,00	609.157.085,00	7.148.132.314,44	-	-	0,00	14.368.682.919,44		
10	DINAS TENAGA KERJA DAN TRANSMIGRASI	1.379.850.000,00	3.279.737.166,00	5.501.126.250,00	129.099.254,00	143.334.772,00	44.800.000,00	10.477.947.442,00		
	Akumulasi Penyusutan	0,00	(2.943.337.074,00)	(2.755.845.981,19)	(8.606.616,00)	-	0,00	(5.707.789.671,19)		
	Nilai Buku	1.379.850.000,00	336.400.092,00	2.745.280.268,81	120.492.638,00	143.334.772,00	44.800.000,00	4.770.157.770,81		
11	DINAS PEMBERDAYAAN PEREMPUAN, PERLINDUNGAN ANAK, PENGENDALIAN PENDUDUK DAN KELUARGA BERENCANA	851.060.956,00	6.981.456.267,00	8.508.273.496,55	306.978.200,00	217.000,00	0,00	16.647.985.919,55		
	Akumulasi Penyusutan	0,00	(6.217.744.390,00)	(1.381.615.188,00)	(127.768.435,00)	-	0,00	(7.727.128.013,00)		
	Nilai Buku	851.060.956,00	763.711.877,00	7.126.658.308,55	179.209.765,00	217.000,00	0,00	8.920.857.906,55		
12	DINAS KEPAHANAN PANGAN	0,00	2.376.506.408,00	2.035.603.500,00	108.930.000,00	-	0,00	4.521.039.908,00		
	Akumulasi Penyusutan	0,00	(2.211.584.870,00)	(293.560.431,65)	(65.480.000,00)	-	0,00	(2.570.625.301,65)		
	Nilai Buku	0,00	164.921.538,00	1.742.043.068,35	43.450.000,00	-	0,00	1.948.414.606,35		
13	DINAS LINGKUNGAN HIDUP	23.270.165.606,00	29.382.625.940,00	27.509.740.212,80	4.510.045.253,85	2.218.500.000,00	0,00	86.531.077.012,65		
	Akumulasi Penyusutan	0,00	(23.825.431.084,00)	(4.312.374.090,62)	(1.186.073.750,00)	-	0,00	(29.323.878.924,62)		
	Nilai Buku	23.270.165.606,00	5.557.194.856,00	23.197.366.122,18	2.963.971.503,85	2.218.500.000,00	0,00	57.207.198.088,03		
14	DINAS KEPENDUDUKAN DAN PENCATATAN SIPIL	306.725.000,00	6.082.524.273,00	3.982.345.000,00	0,00	0,00	0,00	10.371.594.273,00		
	Akumulasi Penyusutan	0,00	(4.413.576.585,00)	(739.404.114,14)	0,00	0,00	0,00	(5.152.980.699,14)		
	Nilai Buku	306.725.000,00	1.668.947.688,00	3.242.940.885,86	0,00	0,00	0,00	5.218.613.573,86		
15	DINAS PEMBERDAYAAN MASYARAKAT DAN DESA	522.951.800,00	3.707.502.880,00	5.574.075.125,91	0,00	0,00	0,00	9.804.529.805,91		
	Akumulasi Penyusutan	0,00	(2.948.781.356,00)	(644.079.260,33)	0,00	0,00	0,00	(3.592.860.616,33)		
	Nilai Buku	522.951.800,00	758.721.524,00	4.929.995.865,58	0,00	0,00	0,00	6.211.669.189,58		
16	DINAS PERHUBUNGAN	13.457.496.945,00	14.959.779.812,00	17.946.582.974,00	61.434.720.310,05	2.433.736.500,00	5.900.000,00	110.238.216.541,05		
	Akumulasi Penyusutan	0,00	(12.868.833.134,00)	(5.434.635.610,66)	(8.908.705.624,00)	0,00	0,00	(26.312.174.368,66)		
	Nilai Buku	13.457.496.945,00	2.090.946.678,00	12.511.947.363,34	53.426.014.686,05	2.433.736.500,00	5.900.000,00	83.926.042.172,39		
17	DINAS KOMUNIKASI DAN INFORMATIKA	500.000.000,00	5.911.305.532,00	1.387.802.450,00	0,00	0,00	0,00	7.799.107.982,00		
	Akumulasi Penyusutan	0,00	(5.292.128.935,00)	(247.552.142,67)	0,00	0,00	0,00	(5.539.681.077,67)		
	Nilai Buku	500.000.000,00	619.176.597,00	1.140.250.307,33	0,00	0,00	0,00	2.259.426.909,33		
18	DINAS KOPERASI, USAHA KECIL DAN MENENGAH	1.411.985.000,00	2.742.172.136,00	2.111.422.500,00	0,00	0,00	0,00	6.265.579.636,00		
	Akumulasi Penyusutan	0,00	(2.403.780.436,00)	(578.300.349,01)	0,00	0,00	0,00	(2.982.080.785,01)		
	Nilai Buku	1.411.985.000,00	338.411.700,00	1.533.122.150,99	0,00	0,00	0,00	3.285.518.850,99		
19	DINAS PENANAMAN MODAL DAN PELAYANAN TERPADU SATU PINTU	10.049.805.000,00	10.249.816.646,00	46.701.574.032,00	0,00	0,00	0,00	67.001.195.678,00		
	Akumulasi Penyusutan	0,00	(5.569.524.549,00)	(4.221.743.475,98)	0,00	0,00	0,00	(9.791.268.024,98)		
	Nilai Buku	10.049.805.000,00	4.680.292.097,00	42.479.830.556,02	0,00	0,00	0,00	57.209.927.653,02		
20	DINAS PEMUDA DAN OLAHRAGA	29.049.856.600,00	3.823.998.023,00	38.753.171.740,13	382.132.153,00	0,00	22.770.264.025,98	94.779.422.542,11		
	Akumulasi Penyusutan	0,00	(2.606.067.257,00)	(7.542.554.505,00)	(57.221.109,00)	0,00	0,00	(10.205.842.871,00)		
	Nilai Buku	29.049.856.600,00	1.217.930.766,00	31.210.617.235,13	324.911.044,00	0,00	22.770.264.025,98	84.573.579.671,11		
21	DINAS KEBUDAYAAN DAN PARIWISATA	8.162.972.074,00	4.578.261.011,00	54.557.770.969,38	467.325.000,00	630.640.800,00	0,00	68.396.969.854,38		
	Akumulasi Penyusutan	0,00	(4.476.696.448,00)	(6.791.343.487,45)	(403.398.797,32)	(195.486.450,00)	0,00	(11.866.925.182,77)		
	Nilai Buku	8.162.972.074,00	101.564.563,00	47.766.427.481,93	63.926.202,68	435.154.350,00	0,00	56.530.044.671,61		
22	DINAS PERPUSTAKAAN DAN KEARSIPAN	1.106.833.560,00	2.099.791.741,00	1.418.673.049,00	0,00	622.310.817,00	97.520.000,00	5.255.129.167,00		
	Akumulasi Penyusutan	0,00	(1.744.589.495,00)	(672.631.744,00)	0,00	0,00	0,00	(2.417.221.239,00)		
	Nilai Buku	1.106.833.560,00	265.202.246,00	746.041.305,00	0,00	622.310.817,00	97.520.000,00	2.837.907.928,00		
23	DINAS PERIKANAN	1.807.469.077,00	10.477.481.244,00	17.482.038.746,01	1.847.419.500,00	153.544.050,00	0,00	31.767.952.617,01		
	Akumulasi Penyusutan	0,00	(10.127.244.315,00)	(4.100.808.440,71)	(712.838.344,00)	0,00	0,00	(14.940.891.099,71)		
	Nilai Buku	1.807.469.077,00	350.236.929,00	13.381.230.305,30	1.134.581.156,00	153.544.050,00	0,00	16.827.061.517,30		
24	DINAS PERTANIAN	6.243.095.388,00	31.798.762.200,84	35.691.492.416,25	936.536.908,00	116.500.000,00	0,00	74.886.386.913,09		
	Akumulasi Penyusutan	0,00	(14.327.585.320,84)	(8.770.415.405,32)	(172.351.385,00)	0,00	0,00	(23.270.312.031,16)		
	Nilai Buku	6.243.095.388,00	17.471.176.880,00	26.921.077.010,93	764.185.323,00	116.500.000,00	0,00	51.616.074.881,93		
25	DINAS PERDAGANGAN DAN PERINDUSTRIAN	16.376.121.312,00	7.616.220.378,00	219.315.170.572,94	0,00	8.290.500,00	0,00	243.315.802.762,94		
	Akumulasi Penyusutan	0,00	(6.547.960.949,00)	(53.377.556.439,80)	0,00	0,00	0,00	(59.925.517.388,80)		
	Nilai Buku	16.376.121.312,00	1.068.259.429,00	165.937.614.133,14	0,00	8.290.500,00	0,00	183.390.285.374,14		
26	SEKRETARIAT DAERAH	79.570.968.771,50	73.922.124.363,86	231.552.693.893,60	8.944.578.637,74	114.500.000,00	7.890.500,40			

No.	Uraian	Tanah	Peralatan	Gedung dan Bangunan	Jalan, Irigasi dan Lainnya	Aset Tetap Lainnya	Konstruksi Dalam Pengerjaan	Jumlah
35	KECAMATAN MENTAYA HILIR SELATAN	4.315.093.200,00	1.845.251.054,00	10.047.686.690,00	3.557.301.400,00	0,00	0,00	19.765.332.344,00
	Akumulasi Penyusutan	0,00	(1.691.842.832,00)	(1.529.713.300,90)	(965.999.269,00)	0,00	0,00	(4.187.555.401,90)
	Nilai Buku	4.315.093.200,00	153.408.222,00	8.517.973.389,10	2.591.302.131,00	0,00	0,00	15.577.776.942,10
36	KECAMATAN PULAU HANAUT	68.541.709,00	1.829.864.609,00	8.000.317.074,00	571.929.318,00	0,00	3.852.411,00	10.465.505.121,00
	Akumulasi Penyusutan	0,00	(1.442.134.708,00)	(1.416.840.953,10)	(578.358.368,00)	0,00	0,00	(3.054.334.029,10)
	Nilai Buku	68.541.709,00	378.729.901,00	6.583.476.120,90	376.570.950,00	0,00	3.852.411,00	7.411.171.091,90
37	KECAMATAN MENTAYA HILIR UTARA	432.488.400,00	1.485.260.979,00	7.592.959.614,00	194.150.000,00	0,00	610.022.300,00	10.314.881.293,00
	Akumulasi Penyusutan	0,00	(1.404.832.030,00)	(1.325.556.439,30)	(383.830.000,00)	0,00	0,00	(2.769.218.469,30)
	Nilai Buku	432.488.400,00	80.428.949,00	6.267.403.174,64	155.320.000,00	0,00	610.022.300,00	7.545.662.823,64
38	KECAMATAN KOTA BESI	1.988.868.539,00	2.049.451.798,00	5.496.955.960,00	3.340.535.066,90	397.500,00	0,00	9.887.298.318,00
	Akumulasi Penyusutan	0,00	(1.903.863.653,00)	(2.394.934.530,54)	(578.981.875,00)	0,00	0,00	(4.877.780.058,54)
	Nilai Buku	1.988.868.539,00	145.588.145,00	3.013.120.969,46	761.553.125,00	397.500,00	0,00	5.009.518.259,46
39	KECAMATAN CEMPAGA	170.830.999,26	2.421.610.387,00	5.856.685.982,97	0,00	0,00	6.390.000,00	8.455.517.369,23
	Akumulasi Penyusutan	0,00	(2.149.615.345,00)	(1.135.087.657,48)	0,00	0,00	0,00	(3.284.703.002,48)
	Nilai Buku	170.830.999,26	271.995.042,00	4.721.598.325,49	0,00	0,00	6.390.000,00	5.170.814.366,75
40	KECAMATAN PARENGGEAN	1.126.519.520,00	2.257.165.489,00	5.838.842.354,43	2.905.232.700,00	0,00	0,00	12.127.760.063,43
	Akumulasi Penyusutan	0,00	(2.056.460.629,00)	(1.303.653.777,12)	(2.179.977.466,00)	0,00	0,00	(5.540.091.872,12)
	Nilai Buku	1.126.519.520,00	200.704.860,00	4.535.188.577,31	725.255.234,00	0,00	0,00	6.587.668.191,31
41	KECAMATAN MENTAYA HULU	419.665.711,00	1.780.518.603,00	9.966.029.200,00	2.444.945.000,00	0,00	0,00	14.611.158.514,00
	Akumulasi Penyusutan	0,00	(1.754.248.310,00)	(2.042.314.376,47)	(1.423.744.250,00)	0,00	0,00	(5.220.306.936,47)
	Nilai Buku	419.665.711,00	26.270.293,00	7.923.714.823,53	1.021.200.750,00	0,00	0,00	9.390.851.577,53
42	KECAMATAN ANTANG KALANG	523.521.600,00	1.220.206.490,00	13.638.102.403,99	0,00	0,00	0,00	15.201.824.493,99
	Akumulasi Penyusutan	0,00	(1.076.251.820,00)	(2.212.330.862,00)	0,00	0,00	0,00	(3.288.582.682,00)
	Nilai Buku	523.521.600,00	143.948.670,00	11.425.771.541,99	0,00	0,00	0,00	12.093.241.811,99
43	KECAMATAN SERANAU	380.180.250,00	2.037.996.389,00	6.868.191.021,37	1.655.541.073,00	0,00	0,00	10.941.908.733,37
	Akumulasi Penyusutan	0,00	(1.822.101.206,00)	(1.260.878.858,00)	(517.892.260,00)	0,00	0,00	(3.600.872.324,00)
	Nilai Buku	380.180.250,00	215.895.183,00	5.607.312.163,37	1.137.648.813,00	0,00	0,00	7.341.036.409,37
44	KECAMATAN TELUK SAMBIT	1.176.015.000,00	2.118.174.880,00	7.580.489.168,00	0,00	16.520.000,00	0,00	10.891.199.048,00
	Akumulasi Penyusutan	0,00	(1.586.804.903,00)	(1.424.279.744,26)	0,00	0,00	0,00	(3.011.084.647,26)
	Nilai Buku	1.176.015.000,00	531.369.977,00	6.156.209.423,74	0,00	16.520.000,00	0,00	7.880.114.400,74
45	KECAMATAN CEMPAGA HULU	144.956.625,00	1.896.303.545,00	7.851.957.867,66	6.850.000,00	0,00	0,00	9.990.068.037,66
	Akumulasi Penyusutan	0,00	(1.609.773.825,00)	(1.700.230.876,00)	(913.336,00)	0,00	0,00	(3.310.918.037,00)
	Nilai Buku	144.956.625,00	286.529.720,00	6.151.726.991,66	5.936.664,00	0,00	0,00	6.589.150.000,66
46	KECAMATAN TELAWANG	57.492.000,00	1.475.326.295,00	7.479.831.757,00	80.358.233,00	24.950.000,00	0,00	9.117.968.285,00
	Akumulasi Penyusutan	0,00	(1.354.791.002,00)	(1.472.590.847,89)	(4.017.920,00)	0,00	0,00	(2.831.399.769,89)
	Nilai Buku	57.492.000,00	120.545.293,00	6.007.240.909,11	76.340.313,00	24.950.000,00	0,00	6.286.568.515,11
47	KECAMATAN BUKIT SANTAU	143.938.000,00	1.498.245.024,00	5.329.177.468,00	75.050.000,00	0,00	0,00	7.046.410.492,00
	Akumulasi Penyusutan	0,00	(1.349.856.416,00)	(360.530.062,04)	(12.508.335,00)	0,00	0,00	(1.922.894.813,04)
	Nilai Buku	143.938.000,00	148.388.608,00	4.768.647.405,96	62.541.665,00	0,00	0,00	5.123.515.678,96
48	KECAMATAN TUALAN HULU	8.000.000,00	1.742.325.698,00	3.997.451.741,00	0,00	583.000,00	0,00	5.720.360.439,00
	Akumulasi Penyusutan	0,00	(1.624.800.916,00)	(1.741.058.842,00)	0,00	0,00	0,00	(2.383.859.758,00)
	Nilai Buku	8.000.000,00	81.524.782,00	3.256.392.899,00	0,00	583.000,00	0,00	3.346.500.681,00
49	KECAMATAN TELAGA ANTANG	200.432.000,00	1.575.865.911,00	8.798.931.770,00	199.400.000,00	0,00	0,00	10.764.629.681,00
	Akumulasi Penyusutan	0,00	(1.308.548.573,00)	(1.408.466.332,00)	(1.775.000,00)	0,00	0,00	(2.791.789.905,00)
	Nilai Buku	200.432.000,00	267.317.338,00	7.380.465.438,00	124.625.000,00	0,00	0,00	7.972.839.776,00
50	BADAN KESATUAN BANGSA DAN POLITIK	1.501.391.209,90	1.812.512.240,00	2.784.117.561,00	0,00	0,00	0,00	6.098.021.010,90
	Akumulasi Penyusutan	0,00	(1.383.609.824,00)	(703.452.026,93)	0,00	0,00	0,00	(2.087.061.850,93)
	Nilai Buku	1.501.391.209,90	428.902.416,00	2.080.665.534,07	0,00	0,00	0,00	4.010.959.159,97
51	PUSKESMAS PASIR PUTIH	284.289.000,00	907.390.980,00	2.288.002.240,00	0,00	0,00	0,00	3.479.682.220,00
	Akumulasi Penyusutan	0,00	(713.557.582,00)	(392.450.634,31)	0,00	0,00	0,00	(1.106.008.216,31)
	Nilai Buku	284.289.000,00	193.833.398,00	1.895.551.605,69	0,00	0,00	0,00	2.373.674.009,69
52	PUSKESMAS BAAMANG I	59.427.400,00	2.038.682.718,00	328.754.000,00	0,00	0,00	0,00	2.426.864.118,00
	Akumulasi Penyusutan	0,00	(1.631.131.008,00)	(120.046.466,07)	0,00	0,00	0,00	(1.771.177.474,07)
	Nilai Buku	59.427.400,00	387.551.710,00	208.707.533,93	0,00	0,00	0,00	655.686.643,93
53	PUSKESMAS BAAMANG II	2.075.110.125,00	1.849.476.485,18	6.629.087.588,50	0,00	0,00	0,00	10.553.674.198,68
	Akumulasi Penyusutan	0,00	(1.533.069.922,00)	(1.584.126.193,12)	0,00	0,00	0,00	(3.117.196.115,12)
	Nilai Buku	2.075.110.125,00	296.406.563,18	5.044.961.395,38	0,00	0,00	0,00	7.416.478.083,56
54	PUSKESMAS MENTAYA SEBERANG	22.725.500,00	1.006.483.318,84	1.514.545.247,00	0,00	0,00	0,00	2.543.754.065,84
	Akumulasi Penyusutan	0,00	(690.450.828,54)	(347.593.488,04)	0,00	0,00	0,00	(1.038.044.316,88)
	Nilai Buku	22.725.500,00	316.032.490,00	1.166.951.758,96	0,00	0,00	0,00	1.505.709.748,96
55	PUSKESMAS KOTA BESI	10.903.000,00	1.335.965.299,74	1.739.176.733,00	0,00	0,00	0,00	3.086.045.032,74
	Akumulasi Penyusutan	0,00	(1.009.543.929,74)	(416.336.423,60)	0,00	0,00	0,00	(1.426.080.353,34)
	Nilai Buku	10.903.000,00	326.421.370,00	1.322.840.309,40	0,00	0,00	0,00	1.659.964.679,40
56	PUSKESMAS SEBAHI	0,00	1.522.333.103,00	3.672.257.687,00	0,00	0,00	0,00	5.194.590.790,00
	Akumulasi Penyusutan	0,00	(1.243.797.598,00)	(901.271.497,00)	0,00	0,00	0,00	(2.145.069.095,00)
	Nilai Buku	0,00	278.535.505,00	2.770.986.190,00	0,00	0,00	0,00	3.049.521.695,00
57	PUSKESMAS CEMPAKA MULIA	179.625.000,00	1.231.683.514,36	6.953.066.918,42	0,00	0,00	0,00	8.364.375.432,78
	Akumulasi Penyusutan	0,00	(989.922.968,36)	(1.247.791.979,39)	0,00	0,00	0,00	(2.237.714.947,75)
	Nilai Buku	179.625.000,00	241.760.546,00	5.705.274.939,03	0,00	0,00	0,00	6.126.660.488,03
58	PUSKESMAS PUNDU	99.530.920,00	1.282.573.906,00	8.530.755.128,00	0,00	0,00	0,00	9.912.859.954,00
	Akumulasi Penyusutan	0,00	(997.918.875,00)	(1.627.203.437,91)	0,00	0,00	0,00	(2.625.122.312,91)
	Nilai Buku	99.530.920,00	284.655.031,00	6.903.551.690,09	0,00	0,00	0,00	7.287.737.641,09
59	PUSKESMAS PARENGGEAN I	349.459.015,00	2.001.195.834,00	4.062.922.390,00	0,00	0,00	0,00	6.413.577.239,00
	Akumulasi Penyusutan	0,00	(1.747.875.348,00)	(750.535.184,97)	0,00	0,00	0,00	(2.498.410.532,97)
	Nilai Buku	349.459.015,00	253.320.486,00	3.312.387.205,03	0,00	0,00	0,00	3.915.166.706,03
60	PUSKESMAS PARENGGEAN II	228.000.000,00	810.916.060,00	2.758.308.153,00	0,00	0,00	0,00	3.797.224.213,00
	Akumulasi Penyusutan	0,00	(616.723.847,00)	(721.036.742,49)	0,00	0,00	0,00	(1.337.760.589,49)
	Nilai Buku	228.000.000,00	194.192.213,00	2.037.271.410,51	0,00	0,00	0,00	2.459.463.623,51
61	PUSKESMAS TUALAN HULU	0,00	1.026.633.593,00	829.187.250,00	0,00	0,00	0,00	1.855.820.843,00
	Akumulasi Penyusutan	0,00	(733.757.425,00)	(110.956.070,00)	0,00	0,00	0,00	(844.713.495,00)
	Nilai Buku	0,00	292.876.168,00	718.231.180,00	0,00	0,00	0,00	1.011.107.348,00
62	PUSKESMAS KUALA KUAYAN	39.591.200,00	1.475.659.608,00	3.858.854.537,00	0,00	0,00	0,00	5.374.105.345,00
	Akumulasi Penyusutan	0,00	(1.225.485.417,00)	(949.359.836,08)	0,00	0,00	0,00	(2.174.845.253,08)
	Nilai Buku	39.591.200,00	250.174.191,00	2.909.494.700,92	0,00	0,00	0,00	3.199.260.091,92
63	PUSKESMAS TUMBANG PENYAHUAN	1.555.040,00	1.277.139.418,00	3.539.114.714,00	15.000.000,00	0,00	0,00	4.832.809.172,00
	Akumulasi Penyusutan	0,00	(1.159.106.241,00)	(934.875.082,32)	(1.500.000,00)	0,00	0,00	(2.095.481.323,32)
	Nilai Buku	1.555.040,00	118.033.177,00	2.604.239.631,68	13.5			

No.	Uraian	Tanah	Peralatan	Gedung dan Bangunan	Jalan, Irigasi dan Larungan	Aset Tetap Lainnya	Konstruksi Dalam Pengerjaan	Jumlah
	Akumulasi Penyusutan	0,00	(1.630.588.245,15)	(1.036.018.798,72)	0,00	0,00	0,00	(2.666.607.043,87)
	Nilai Buku	1.062.987.125,00	177.608.776,00	1.921.655.043,28	0,00	22.500,00	0,00	3.157.273.444,28
73	PUSKESMAS KETAPANG II	1.025.140.000,00	2.332.915.159,00	6.351.093.385,00	4.000.000,00	0,00	0,00	9.713.148.544,00
	Akumulasi Penyusutan	0,00	(1.949.946.933,00)	(1.386.909.153,06)	(400.000,00)	0,00	0,00	(3.337.247.086,06)
	Nilai Buku	1.025.140.000,00	382.968.226,00	4.964.193.231,94	3.600.000,00	0,00	0,00	6.375.901.457,94
	Harga Perolehan	992.544.350.905,56	775.178.261.018,17	1.901.628.056.208,08	2.173.239.501.769,31	17.588.523.258,00	26.776.815.447,38	5.886.955.508.606,50
	Akumulasi Penyusutan	0,00	-617.328.998.167,38	-393.064.850.494,04	-1.318.684.849.889,17	-2.042.304.972,00	0,00	-2.331.121.003.522,59
	Nilai Buku	992.544.350.905,56	157.849.262.850,79	1.508.563.205.714,04	854.554.651.880,14	15.546.218.286,00	26.776.815.447,38	3.555.834.505.083,91

Lampiran 5. 3.8
Penambahan Dan
Pengurangan Aset Tetap
Tanah per SKPD

Lampiran 5.3.8
Penambahan dan Pengurangan Aset Tetap Tanah per SKPD

(dalam Rp)

No.	Uraian	Saldo per 31 Desember 2022	Penambahan					Pengurangan					Saldo Akhir per 31 Desember 2023	
			Pembelian (Realisasi Belanja Modal)	Reklasifikasi Masuk antar Aset Tetap dalam SKPD	Mutasi Masuk Aset dari SKPD Lain	Hibah Masuk	Inventarisasi Aset	Jumlah Penambahan	Reklasifikasi Keluar antar Aset Tetap dalam SKPD	Mutasi Keluar Aset ke SKPD Lain	Hibah Keluar	Koreksi/ Penyesuaian Aset / Hutang		Jumlah Pengurangan
	Tanah	988.412.166.571,56	1.097.796.558,80	845.000.000,00	364.902.500,00	426.124.800,00	1.691.644.780,00	4.625.468.638,80	105.081.804,80	364.902.500,00	19.600.000,00	3.700.000,00	493.284.304,80	992.544.350.905,56
1	DINAS PENDIDIKAN	22.874.734.727,00	0,00	0,00	0,00	0,00	0,00	0,00	0,00	0,00	0,00	0,00	22.874.734.727,00	
2	DINAS KESEHATAN	2.649.758.088,57	0,00	0,00	0,00	5.260.800,00	0,00	5.260.800,00	0,00	199.237.500,00	0,00	0,00	199.237.500,00	
3	FUSK. KETAPANG I	1.062.987.125,00	0,00	0,00	0,00	0,00	0,00	0,00	0,00	0,00	0,00	0,00	1.062.987.125,00	
4	FUSK. KETAPANG II	1.025.140.000,00	0,00	0,00	0,00	0,00	0,00	0,00	0,00	0,00	0,00	0,00	1.025.140.000,00	
5	FUSK. BAAMANG I	30.383.000,00	0,00	0,00	0,00	29.044.400,00	29.044.400,00	0,00	0,00	0,00	0,00	0,00	59.427.400,00	
6	FUSK. BAAMANG II	2.059.550.625,00	0,00	0,00	0,00	15.559.500,00	15.559.500,00	0,00	0,00	0,00	0,00	0,00	2.075.110.125,00	
7	FUSK. PASIR PUTH	284.289.000,00	0,00	0,00	0,00	0,00	0,00	0,00	0,00	0,00	0,00	0,00	284.289.000,00	
8	FUSK. MENTAYA SEBERANG	22.725.500,00	0,00	0,00	0,00	0,00	0,00	0,00	0,00	0,00	0,00	0,00	22.725.500,00	
9	FUSK. CEMPAKA MULIA	179.625.000,00	0,00	0,00	0,00	0,00	0,00	0,00	0,00	0,00	0,00	0,00	179.625.000,00	
10	FUSK. PARENGGEAN I	349.459.015,00	0,00	0,00	0,00	0,00	0,00	0,00	0,00	0,00	0,00	0,00	349.459.015,00	
11	FUSK. PARENGGEAN II	228.000.000,00	0,00	0,00	0,00	0,00	0,00	0,00	0,00	0,00	0,00	0,00	228.000.000,00	
12	FUSK. BAGENDANG	199.000.000,00	0,00	0,00	0,00	0,00	0,00	0,00	0,00	0,00	0,00	0,00	199.000.000,00	
13	FUSK. SAMUDA	134.175.000,00	0,00	0,00	0,00	0,00	0,00	0,00	0,00	0,00	0,00	0,00	134.175.000,00	
14	FUSK. BAPINANG	43.328.000,00	0,00	0,00	0,00	0,00	0,00	0,00	0,00	0,00	0,00	0,00	43.328.000,00	
15	FUSK. UJUNG PANDARAN	14.175.000,00	0,00	0,00	0,00	0,00	0,00	0,00	0,00	0,00	0,00	0,00	14.175.000,00	
16	FUSK. TUMBANG PENYAHUAN	0,00	0,00	0,00	0,00	1.555.040,00	1.555.040,00	0,00	0,00	0,00	0,00	0,00	1.555.040,00	
17	FUSK. TUMBANG KALANG	60.000.000,00	0,00	0,00	0,00	2.153.320,00	2.153.320,00	0,00	0,00	0,00	0,00	0,00	62.153.320,00	
18	FUSK. TUMBANG SANGAI	284.176.000,00	0,00	0,00	0,00	0,00	0,00	0,00	0,00	0,00	0,00	0,00	284.176.000,00	
19	FUSK. KUALA KUAYAN	39.591.200,00	0,00	0,00	0,00	0,00	0,00	0,00	0,00	0,00	0,00	0,00	39.591.200,00	
20	FUSK. PUNDU	80.650.000,00	0,00	0,00	0,00	18.880.920,00	18.880.920,00	0,00	0,00	0,00	0,00	0,00	99.530.920,00	
21	FUSK. KOTA BESI	0,00	0,00	0,00	0,00	10.903.000,00	10.903.000,00	0,00	0,00	0,00	0,00	0,00	10.903.000,00	
22	RSUD dr. MURIANI	5.428.347.640,00	0,00	0,00	0,00	0,00	0,00	0,00	0,00	0,00	0,00	0,00	5.428.347.640,00	
23	RSUD SAMUDA	0,00	0,00	0,00	199.237.500,00	0,00	0,00	199.237.500,00	0,00	0,00	0,00	0,00	199.237.500,00	
24	DINAS PEKERJAAN UMUM, PENATAAN RUANG, PERUMAHAN RAKYAT DAN KAWASAN PERMUKIMAN	719.076.023.159,33	10.659.144,00	0,00	0,00	0,00	10.659.144,00	0,00	0,00	0,00	0,00	0,00	719.086.682.303,33	
25	BADAN KESATUAN BANGSA DAN POLITIK	1.501.391.209,90	0,00	0,00	0,00	0,00	0,00	0,00	0,00	0,00	0,00	0,00	1.501.391.209,90	
26	SATUAN POLISI PAMONG PRAJA	2.269.961.200,00	105.081.804,80	0,00	0,00	0,00	0,00	105.081.804,80	105.081.804,80	0,00	0,00	0,00	2.269.961.200,00	
27	BADAN PENANGGULANGAN BENCANA DAERAH	320.020.270,00	0,00	0,00	0,00	0,00	0,00	0,00	0,00	0,00	0,00	0,00	320.020.270,00	
28	DINAS PEMADAM KEBAKARAN DAN PENYELAMATAN	1.365.055.600,00	0,00	0,00	0,00	0,00	0,00	0,00	0,00	0,00	0,00	0,00	1.365.055.600,00	
29	DINAS SOSIAL	6.611.393.520,00	0,00	0,00	0,00	0,00	0,00	0,00	0,00	0,00	0,00	0,00	6.611.393.520,00	
30	DINAS TENAGA KERJA DAN TRANSMIGRASI	1.379.850.000,00	0,00	0,00	0,00	0,00	0,00	0,00	0,00	0,00	0,00	0,00	1.379.850.000,00	
31	DINAS PEMBERDAYAAN PEREMPUAN, PERLINDUNGAN ANAK, PENGENDALIAN PENDUDUK DAN KELUARGA BERENCANA	685.395.956,00	0,00	0,00	165.665.000,00	0,00	0,00	165.665.000,00	0,00	0,00	0,00	0,00	851.060.956,00	
32	DINAS LINGKUNGAN HIDUP	21.822.725.606,00	0,00	0,00	0,00	1.447.440.000,00	1.447.440.000,00	0,00	0,00	0,00	0,00	0,00	23.270.165.606,00	
33	DINAS KEPENDUDUKAN DAN PENCATATAN SIPIL	306.725.000,00	0,00	0,00	0,00	0,00	0,00	0,00	0,00	0,00	0,00	0,00	306.725.000,00	
34	DINAS PEMBERDAYAAN MASYARAKAT DAN DESA	522.951.800,00	0,00	0,00	0,00	0,00	0,00	0,00	0,00	0,00	0,00	0,00	522.951.800,00	
35	DINAS PERHUBUNGAN	13.457.496.945,00	0,00	0,00	0,00	0,00	0,00	0,00	0,00	0,00	0,00	0,00	13.457.496.945,00	
36	DINAS KOMUNIKASI DAN INFORMATIKA	500.000.000,00	0,00	0,00	0,00	0,00	0,00	0,00	0,00	0,00	0,00	0,00	500.000.000,00	
37	DINAS KOPERASI, USAHA KECIL DAN MENENGAH	1.411.985.000,00	0,00	0,00	0,00	0,00	0,00	0,00	0,00	0,00	0,00	0,00	1.411.985.000,00	
38	DINAS PENANAMAN MODAL DAN PELAYANAN TERPADU SATU PINTU	10.049.805.000,00	0,00	0,00	0,00	0,00	0,00	0,00	0,00	0,00	0,00	0,00	10.049.805.000,00	
39	DINAS KEBUDAYAAN DAN PARAWISATA	28.204.856.600,00	3.700.000,00	845.000.000,00	0,00	0,00	0,00	848.700.000,00	0,00	0,00	3.700.000,00	3.700.000,00	29.049.856.600,00	
40	DINAS PEMUDA DAN OLAHRAGA	8.162.972.074,00	0,00	0,00	0,00	0,00	0,00	0,00	0,00	0,00	0,00	0,00	8.162.972.074,00	
41	DINAS PERPUSTAKAAN DAN KEARSIPAN	1.106.833.560,00	0,00	0,00	0,00	0,00	0,00	0,00	0,00	0,00	0,00	0,00	1.106.833.560,00	
42	DINAS PERIKANAN	1.807.469.077,00	0,00	0,00	0,00	0,00	0,00	0,00	0,00	0,00	0,00	0,00	1.807.469.077,00	
43	DINAS PERTANIAN	6.243.095.388,00	0,00	0,00	0,00	0,00	0,00	0,00	0,00	0,00	0,00	0,00	6.243.095.388,00	
44	DINAS PERDAGANGAN DAN PERINDUSTRIAN	16.376.121.312,00	0,00	0,00	0,00	0,00	0,00	0,00	0,00	0,00	0,00	0,00	16.376.121.312,00	
45	SEKRETARIAT DAERAH	78.592.613.161,50	978.355.610,00	0,00	0,00	0,00	0,00	978.355.610,00	0,00	0,00	0,00	0,00	79.570.968.771,50	
46	SEKRETARIAT DPRD	5.440.850.850,00	0,00	0,00	0,00	0,00	0,00	0,00	0,00	0,00	0,00	0,00	5.440.850.850,00	
47	KECAMATAN MENTAWA BARU KETAPANG	3.523.828.050,00	0,00	0,00	0,00	0,00	0,00	0,00	165.665.000,00	0,00	0,00	165.665.000,00	3.358.163.050,00	
48	KECAMATAN BAAMANG	2.677.593.718,00	0,00	0,00	0,00	0,00	0,00	0,00	0,00	0,00	0,00	0,00	2.677.593.718,00	
49	KECAMATAN MENTAYA HILIR SELATAN	4.315.093.200,00	0,00	0,00	0,00	0,00	0,00	0,00	0,00	0,00	0,00	0,00	4.315.093.200,00	
50	KECAMATAN PULAU HANAUT	68.541.709,00	0,00	0,00	0,00	0,00	0,00	0,00	0,00	0,00	0,00	0,00	68.541.709,00	
51	KECAMATAN MENTAYA HILIR UTARA	432.488.400,00	0,00	0,00	0,00	0,00	0,00	0,00	0,00	0,00	0,00	0,00	432.488.400,00	

No.	Uraian	Saldo per 31 Desember 2022	Penambahan					Pengurangan					Saldo Akhir per 31 Desember 2023	
			Pembelian (Realisasi Belanja Modal)	Reklasifikasi Masuk antar Aset Tetap dalam SKPD	Mutasi Masuk Aset dari SKPD Lain	Hibah Masuk	Inventarisasi Aset	Jumlah Penambahan	Reklasifikasi Keluar antar Aset Tetap dalam SKPD	Mutasi Keluar Aset ke SKPD Lain	Hibah Keluar	Koreksi/ Penyesuaian Aset / Hutang		Jumlah Pengurangan
52	KECAMATAN KOTA BESI	1.088.868.520,00	0,00	0,00	0,00	0,00	0,00	0,00	0,00	0,00	0,00	0,00	0,00	1.088.868.520,00
53	KECAMATAN CEMPAGA	170.830.999,26	0,00	0,00	0,00	0,00	0,00	0,00	0,00	0,00	0,00	0,00	0,00	170.830.999,26
54	KECAMATAN PARENGGEAN	1.126.519.520,00	0,00	0,00	0,00	0,00	0,00	0,00	0,00	0,00	0,00	0,00	0,00	1.126.519.520,00
55	KECAMATAN MENTAYA HULU	419.665.711,00	0,00	0,00	0,00	0,00	0,00	0,00	0,00	0,00	0,00	0,00	0,00	419.665.711,00
56	KECAMATAN ANTANG KALANG	523.521.600,00	0,00	0,00	0,00	0,00	0,00	0,00	0,00	0,00	0,00	0,00	0,00	523.521.600,00
57	KECAMATAN SERANAU	380.180.250,00	0,00	0,00	0,00	0,00	0,00	0,00	0,00	0,00	0,00	0,00	0,00	380.180.250,00
58	KECAMATAN TELUKSAMPIT	1.176.015.000,00	0,00	0,00	0,00	0,00	0,00	0,00	0,00	0,00	0,00	0,00	0,00	1.176.015.000,00
59	KECAMATAN CEMPAGA HULU	144.956.625,00	0,00	0,00	0,00	0,00	0,00	0,00	0,00	0,00	0,00	0,00	0,00	144.956.625,00
60	KECAMATAN TELAWANG	77.092.000,00	0,00	0,00	0,00	0,00	0,00	0,00	0,00	0,00	19.600.000,00	0,00	19.600.000,00	57.492.000,00
61	KECAMATAN BUKIT SANTIAI	143.938.000,00	0,00	0,00	0,00	0,00	0,00	0,00	0,00	0,00	0,00	0,00	0,00	143.938.000,00
62	KECAMATAN TUALAN HULU	8.000.000,00	0,00	0,00	0,00	0,00	0,00	0,00	0,00	0,00	0,00	0,00	0,00	8.000.000,00
63	KECAMATAN TELAGA ANTANG	200.432.000,00	0,00	0,00	0,00	0,00	0,00	0,00	0,00	0,00	0,00	0,00	0,00	200.432.000,00
64	INSPEKTORAT	610.582.280,00	0,00	0,00	0,00	0,00	0,00	0,00	0,00	0,00	0,00	0,00	0,00	610.582.280,00
65	BADAN PERENCANAAN PEMBANGUNAN, PENELITIAN DAN PENGEMBANGAN DAERAH	971.086.000,00	0,00	0,00	0,00	0,00	0,00	0,00	0,00	0,00	0,00	0,00	0,00	971.086.000,00
66	BADAN KEUANGAN DAN ASET DAERAH	4.537.319.280,00	0,00	0,00	0,00	420.864.000,00	366.108.600,00	786.972.600,00	0,00	0,00	0,00	0,00	0,00	5.344.291.880,00
67	BADAN PENDAPATAN DAERAH	1.480.034.500,00	0,00	0,00	0,00	0,00	0,00	0,00	0,00	0,00	0,00	0,00	0,00	1.480.034.500,00
68	BADAN KEPEGAWAIAN DAN PENGEMBANGAN SUMBER DAYA MANUSIA	49.892.000,00	0,00	0,00	0,00	0,00	0,00	0,00	0,00	0,00	0,00	0,00	0,00	49.892.000,00
	Jumlah	988.412.166.571,56	1.097.796.558,80	845.000.000,00	364.902.500,00	426.124.800,00	1.891.644.780,00	4.625.468.638,80	105.081.804,80	364.902.500,00	19.600.000,00	3.700.000,00	493.284.304,80	992.544.350.905,56

Lampiran 5. 3.9
Penambahan dan
Pengurangan Aset Tetap
Peralatan dan Mesin per
SKPD

Lampiran 5.3.9
Penambahan dan Pengurangan Aset Tetap Peralatan dan Mesin per SKPD

No.	Uraian	Saldo per 31 Desember 2022	Penambahan:						Pengurangan:						Saldo Akhir per 31 Desember 2023			
			Pembelian (Realisasi Belanja Modal)	Kapitalisasi dari belanja operasi (Pegawai dan Barang dan Jasa)	Reklasifikasi masuk antar Aset Tetap dalam SKPD	Mutasi Masuk aset dari SKPD Lain	Investasi/aset	Hibah masuk	Reklasifikasi keluar antar Aset Tetap dalam SKPD	Reklasifikasi keluar ke Aset Lainnya dalam SKPD	Koreksi Nilai (Ridak Dikapitalisasi)	Mutasi Keluar Aset ke SKPD Lain	Hibah Keluar	Penghapusan/ Penghentian Aset		Koreksi/ Penyusutan Aset / Hutang	Jumlah Pengurangan	
	Peralatan dan Mesin	714.156.985.298,85	71.216.741.281,00	153.348.369,00	950.652.027,00	5.718.723.197,00	(8.300.000,00)	1.948.455.330,00	84.906.420.406,00	1.284.768.864,00	5.818.995.363,68	327.170.011,00	5.718.723.197,00	393.710.000,00	1.170.196.228,00	5.571.380.824,00	22.985.144.686,68	775.178.261.091,17
1	DINAS PENDIDIKAN	70.362.441.387,83	4.061.057.732,00	0,00	0,00	0,00	0,00	0,00	0,00	4.061.057.732,00	0,00	0,00	0,00	0,00	0,00	0,00	299.159.450,00	74.124.339.69,88
2	DINAS KESEHATAN	41.852.486.085,00	2.511.508.474,00	0,00	0,00	0,00	0,00	37.219.888,00	2.548.728.362,00	0,00	0,00	0,00	2.023.723.112,00	0,00	106.338.000,00	0,00	2.130.061.112,00	42.271.153.35,00
3	PLSK KETAPANG I	1.662.703.377,15	8.170.000,00	0,00	0,00	0,00	0,00	132.323.644,00	140.493.644,00	0,00	0,00	0,00	0,00	0,00	0,00	0,00	0,00	1.803.197.021,15
4	PLSK KETAPANG II	2.162.136.833,00	56.724.831,00	0,00	0,00	0,00	18.300.000,00	108.453.495,00	183.478.326,00	0,00	12.700.000,00	0,00	0,00	0,00	0,00	0,00	12.700.000,00	2.332.915.19,00
5	PLSK BAAMANG I	1.880.236.435,00	89.674.312,00	0,00	0,00	0,00	0,00	68.771.971,00	158.446.283,00	0,00	0,00	0,00	0,00	0,00	0,00	0,00	0,00	2.038.682.78,00
6	PLSK BAAMANG II	1.623.163.395,18	152.618.225,00	0,00	0,00	0,00	0,00	134.042.865,00	286.661.090,00	0,00	60.348.000,00	0,00	0,00	0,00	0,00	0,00	60.348.000,00	1.849.476.48,18
7	PLSK PASIR PUTIH	704.608.086,00	5.000.000,00	0,00	0,00	0,00	0,00	197.782.894,00	202.782.894,00	0,00	0,00	0,00	0,00	0,00	0,00	0,00	0,00	907.390.98,00
8	PLSK MENTAYA SEMBRANG	683.827.287,84	114.988.515,00	0,00	0,00	0,00	0,00	214.343.192,00	329.331.707,00	0,00	0,00	6.675.676,00	0,00	0,00	0,00	0,00	6.675.676,00	1.008.383.58,88
9	PLSK CEMPAGA MULIA	1.034.280.990,36	72.829.910,00	0,00	0,00	0,00	0,00	126.733.014,00	199.562.924,00	0,00	0,00	2.160.000,00	0,00	0,00	0,00	0,00	2.160.000,00	1.231.683.54,36
10	PLSK PARENGGEAN I	1.840.150.839,00	54.191.500,00	0,00	0,00	0,00	0,00	108.453.495,00	182.644.995,00	0,00	0,00	1.600.000,00	0,00	0,00	0,00	0,00	1.600.000,00	2.001.195.63,00
11	PLSK PARENGGEAN II	597.490.194,00	22.203.900,00	0,00	0,00	0,00	0,00	191.221.966,00	213.425.866,00	0,00	0,00	0,00	0,00	0,00	0,00	0,00	0,00	810.916.09,00
12	PLSK BAGENDANG	1.131.212.642,00	16.200.000,00	0,00	0,00	0,00	0,00	104.203.495,00	120.403.495,00	0,00	0,00	0,00	0,00	0,00	0,00	0,00	0,00	1.251.616.15,00
13	PLSK SAMUDA	3.127.066.662,10	194.013.750,00	0,00	0,00	0,00	0,00	125.013.793,00	319.027.543,00	0,00	0,00	0,00	0,00	0,00	0,00	0,00	0,00	3.446.094.40,10
14	PLSK BAPINANG	1.407.290.645,00	39.488.000,00	0,00	0,00	0,00	0,00	305.424.831,00	344.912.831,00	0,00	0,00	0,00	0,00	0,00	0,00	0,00	0,00	1.752.203.45,00
15	PLSK LILUNG PANDARAN	1.053.514.237,00	83.407.643,00	0,00	0,00	0,00	0,00	207.282.264,00	291.189.907,00	0,00	0,00	0,00	0,00	0,00	0,00	0,00	0,00	1.344.704.14,00
16	PLSK TUMBANG PENYAHUAN	1.143.845.476,00	0,00	0,00	0,00	0,00	0,00	133.293.942,00	133.293.942,00	0,00	0,00	0,00	0,00	0,00	0,00	0,00	0,00	1.277.139.41,00
17	PLSK TUMBANG KALANG	399.920.510,00	20.531.250,00	0,00	0,00	0,00	0,00	265.743.307,00	286.274.557,00	0,00	0,00	0,00	0,00	0,00	0,00	0,00	0,00	686.195.06,00
18	PLSK TUMBANG SANGAI	1.731.644.553,00	0,00	0,00	0,00	0,00	0,00	268.054.225,00	268.054.225,00	0,00	0,00	0,00	0,00	0,00	0,00	0,00	0,00	1.999.698.78,00
19	PLSK TULAN HULU	787.443.554,00	0,00	0,00	0,00	0,00	0,00	239.183.639,00	239.183.639,00	0,00	0,00	0,00	0,00	0,00	0,00	0,00	0,00	1.026.633.59,00
20	PLSK KUALA KUAYAN	1.248.250.991,00	75.713.300,00	0,00	0,00	0,00	0,00	164.693.317,00	237.408.617,00	0,00	0,00	0,00	0,00	0,00	0,00	0,00	0,00	1.475.659.60,00
21	PLSK SEBAH	1.681.426.703,00	34.511.713,00	0,00	0,00	0,00	0,00	174.694.687,00	209.206.400,00	0,00	368.300.000,00	0,00	0,00	0,00	0,00	368.300.000,00	0,00	1.522.333.10,00
22	PLSK PUNDU	1.049.434.816,00	76.425.176,00	0,00	0,00	0,00	0,00	174.694.687,00	251.119.863,00	0,00	0,00	17.980.773,00	0,00	0,00	0,00	0,00	17.980.773,00	1.282.573.80,00
23	PLSK KOTA BESI	1.000.261.793,74	63.999.271,00	0,00	0,00	0,00	0,00	272.304.235,00	335.703.506,00	0,00	0,00	0,00	0,00	0,00	0,00	0,00	0,00	1.335.965.29,74
24	ESUD PARENGGEAN	1.823.772.296,00	183.171.323,00	0,00	0,00	0,00	0,00	0,00	153.171.323,00	0,00	0,00	0,00	0,00	0,00	0,00	0,00	0,00	1.976.943.59,00
25	ESUD dr. MURJANI	214.263.973.972,00	26.319.075.532,00	127.448.369,00	0,00	0,00	0,00	0,00	26.446.523.901,00	0,00	4.427.514.818,68	185.057.757,00	0,00	1.170.196.228,00	0,00	0,00	5.782.768.795,68	238.927.729.07,52
26	ESUD SAMUDA	207.692.325,00	385.471.349,00	0,00	0,00	2.023.723.112,00	0,00	0,00	2.409.194.461,00	0,00	45.022.645,00	0,00	0,00	0,00	0,00	207.692.325,00	252.714.970,00	2.364.171.86,00
27	DINAS PEKERJAAN UMUM, PENATAAN RUANG, PERUMAHAN RAKYAT DAN KAWASAN PERMUKIMAN	19.051.415.117,29	5.708.728.369,00	0,00	0,00	0,00	0,00	5.708.728.369,00	0,00	0,00	338.750.000,00	950.000,00	0,00	0,00	0,00	26.529.000,00	366.229.000,00	24.993.914.48,29
28	BADAN KESATUAN BANSA DAN POLITIK	1.939.382.073,00	229.305.292,00	0,00	96.624.165,00	0,00	0,00	0,00	325.929.455,00	0,00	452.799.288,00	0,00	0,00	0,00	0,00	0,00	452.799.288,00	1.812.512.240,00
29	SATUAN POLISI PAMONG PRAJA	3.184.511.700,00	127.439.350,00	0,00	0,00	223.900.841,00	0,00	0,00	351.340.191,00	0,00	0,00	0,00	16.000.000,00	0,00	0,00	65.635.000,00	81.635.000,00	3.454.216.89,00
30	BADAN PENANGGULANGAN BENCANA DAERAH	20.281.625.780,41	118.439.000,00	0,00	18.400.000,00	0,00	0,00	0,00	136.839.000,00	0,00	0,00	0,00	5.742.600,00	0,00	0,00	0,00	5.742.600,00	20.412.722.180,41
31	DINAS PEMADAM KEBAKARAN DAN PENYELAMATAN	14.120.841.187,00	122.002.500,00	0,00	0,00	0,00	0,00	0,00	122.002.500,00	0,00	0,00	0,00	0,00	0,00	0,00	84.700.000,00	327.700.000,00	13.915.143.68,00
32	DINAS SOSIAL	2.053.612.349,00	345.376.000,00	0,00	0,00	222.008.330,00	0,00	0,00	567.384.330,00	0,00	0,00	0,00	0,00	0,00	0,00	16.600.000,00	15.600.000,00	2.604.396.69,00
33	DINAS TENAGA KERJA DAN TRANSUMERASI	2.854.267.166,00	377.065.000,00	0,00	0,00	56.105.000,00	0,00	0,00	433.170.000,00	0,00	0,00	7.700.000,00	0,00	0,00	0,00	0,00	7.700.000,00	3.279.737.16,00
34	DINAS PEMBUDIDAYAAN PEREMPUAN, PERLINDUNGAN ANAK, PENGENDALIAN PENDUDUK DAN KELUARGA	6.743.456.267,00	0,00	0,00	0,00	238.000.000,00	0,00	0,00	238.000.000,00	0,00	0,00	0,00	0,00	0,00	0,00	0,00	0,00	6.981.456.267,00
35	DINAS KETAHANAN PANGAN	2.376.506.408,00	0,00	0,00	0,00	0,00	0,00	0,00	0,00	0,00	0,00	0,00	0,00	0,00	0,00	0,00	0,00	2.376.506.408,00
36	DINAS LINGKUNGAN HIDUP	29.748.037.190,00	1.839.338.750,00	0,00	0,00	0,00	0,00	0,00	1.839.338.750,00	0,00	1.455.250.000,00	0,00	0,00	0,00	0,00	749.500.000,00	2.204.750.000,00	29.382.625.940,00
37	DINAS KEPENDUDUKAN DAN PENCATATAN SIPIL	4.578.616.473,00	1.174.930.773,00	0,00	0,00	417.300.000,00	0,00	0,00	1.592.230.773,00	0,00	0,00	9.300.000,00	0,00	0,00	0,00	0,00	88.322.973,00	6.082.524.25,00
38	DINAS PEMBUDIDAYAAN MASYARAKAT DAN DESA	3.219.167.706,00	311.135.174,00	0,00	0,00	177.200.000,00	0,00	0,00	488.335.174,00	0,00	0,00	0,00	0,00	0,00	0,00	0,00	0,00	3.707.502.880,00
39	DINAS PERHUBUNGAN	14.503.759.892,00	550.161.320,00	0,00	0,00	1.455.000,00	0,00	0,00	551.616.320,00	0,00	0,00	0,00	0,00	0,00	95.596.400,00	95.596.400,00	14.959.779.89,00	
40	DINAS KOMUNIKASI DAN INFORMATIKA	5.608.911.782,00	29.393.750,00	0,00	0,00	273.000.000,00	0,00	0,00	302.393.750,00	0,00	0,00	0,00	0,00	0,00	0,00	0,00	0,00	5.911.305.53,00
41	DINAS KOPERASI, USAHA KECIK, DAN MENENGAH	2.311.672.136,00	0,00	0,00	0,00	430.500.000,00	0,00	0,00	430.500.000,00	0,00	0,00	0,00	0,00	0,00	0,00	0,00	0,00	2.742.172.136,00
42	DINAS PENANAMAN MODAL DAN PELAYANAN TERPADU SATU PINTU	9.500.989.051,00	4.935.767.218,00	0,00	0,00	39.000.000,00	0,00	0,00	4.974.767.218,00	0,00	258.031.635,00	0,00	57.560.000,00	0,00	0,00	3.910.347.988,00	4.225.939.623,00	10.249.816.66,00
43	DINAS KEBUDAYAAN DAN PARIWISATA	4.534.527.011,00	43.734.000,00	0,00	0,00	0,00	0,00	0,00	43.734.000,00	0,00	0,00	0,00	0,00	0,00	0,00	0,00	0,00	4.578.261.011,00
44	DINAS PEMUDA DAN OLAHRAGA	2.331.873.003,00	2.339.678.020,00	0,00	0,00	0,00	0,00	0,00	2.339.678.020,00	845.000.000,00	0,00	2.553.000,00	0,00	0,00	0,00	0,00	847.553.000,00	3.82

No.	Uraian	Saldo per 31 Desember 2022	Penambahan :						Pengurangan :						Saldo Akhir per 31 Desember 2023			
			Pembelian (Realisasi Belanja Modal)	Kapitalisasi dari belanja operasi (Pegawai dan Barang dan Jasa)	Reklasifikasi masuk antar Aset Tetap dalam SKPD	Mutasi Masuk aset dari SKPD Lain	Investorisasi Aset	Hibah masuk	Jumlah penambahan	Reklasifikasi keluar antar Aset Tetap dalam SKPD	Reklasifikasi keluar ke Aset lainnya dalam SKPD	Koreksi Nilai (tidak Di-kapitalisasi)	Mutasi Keluar Aset ke SKPD Lain	Hibah Keluar		Penghapusan/ Penghentian Aset	Koreksi/ Penyisalan Aset / Hutang	Jumlah Pengurangan
58	KECAMATAN PARENGGEAN	2.190.586.750,00	66.578.739,00	0,00	0,00	0,00	0,00	0,00	0,00	0,00	0,00	0,00	0,00	0,00	0,00	0,00	2.257.165.489,00	
59	KECAMATAN MENTAYA HULU	1.780.518.603,00	0,00	0,00	0,00	0,00	0,00	0,00	0,00	0,00	0,00	0,00	0,00	0,00	0,00	0,00	1.780.518.603,00	
60	KECAMATAN ANTANG KALANG	1.220.200.490,00	0,00	0,00	0,00	0,00	0,00	0,00	0,00	0,00	0,00	0,00	0,00	0,00	0,00	0,00	1.220.200.490,00	
61	KECAMATAN SERANAU	1.972.041.389,00	65.955.000,00	0,00	0,00	0,00	0,00	0,00	0,00	0,00	0,00	0,00	0,00	0,00	0,00	0,00	2.037.996.389,00	
62	KECAMATAN TELUK SAMBIT	2.054.774.880,00	144.724.315,00	0,00	0,00	0,00	0,00	0,00	0,00	0,00	0,00	0,00	0,00	0,00	0,00	0,00	2.118.174.880,00	
63	KECAMATAN CEMPAGA HULU	1.866.903.545,00	29.400.000,00	0,00	0,00	0,00	0,00	0,00	0,00	0,00	0,00	0,00	0,00	0,00	0,00	0,00	1.896.303.545,00	
64	KECAMATAN TELAWANG	1.458.461.295,00	73.769.825,00	0,00	207.621.364,00	0,00	0,00	0,00	0,00	0,00	0,00	0,00	0,00	0,00	0,00	0,00	1.475.336.295,00	
65	KECAMATAN BUKIT SANTIAI	1.376.235.024,00	122.010.000,00	0,00	0,00	0,00	0,00	0,00	0,00	0,00	0,00	0,00	0,00	0,00	0,00	0,00	1.498.245.024,00	
66	KECAMATAN TUALAN HULU	1.704.102.794,00	0,00	0,00	0,00	20.222.904,00	0,00	0,00	0,00	0,00	0,00	0,00	0,00	0,00	0,00	0,00	1.724.325.698,00	
67	KECAMATAN TELAGA ANTANG	1.999.730.456,00	176.135.455,00	0,00	0,00	0,00	0,00	0,00	0,00	0,00	0,00	0,00	0,00	0,00	0,00	0,00	1.575.865.915,00	
68	INSPEKTORAT	6.925.291.539,00	1.295.111.400,00	0,00	0,00	0,00	0,00	0,00	0,00	0,00	0,00	0,00	0,00	0,00	0,00	0,00	8.220.402.939,00	
69	BADAN PERENCANAAN PEMBANGUNAN, PENELITIAN DAN PENGEMBANGAN DAERAH	5.039.582.067,00	1.379.408.840,00	7.500.000,00	0,00	0,00	0,00	0,00	0,00	0,00	0,00	0,00	0,00	0,00	0,00	0,00	6.426.490.907,00	
70	BADAN KEUANGAN DAN ASET DAERAH	10.654.042.765,00	983.699.000,00	0,00	0,00	789.741.210,00	0,00	0,00	0,00	0,00	0,00	0,00	0,00	0,00	0,00	0,00	12.207.305.975,00	
71	BADAN PENDAPATAN DAERAH	10.207.358.516,00	197.000.000,00	0,00	0,00	455.400.000,00	0,00	0,00	0,00	0,00	0,00	0,00	0,00	0,00	0,00	0,00	10.859.758.516,00	
72	BADAN KEPEGAWAIAN DAN PENGEMBANGAN SUMBER DAYA MANUSIA	7.849.292.597,00	86.000.000,00	0,00	0,00	0,00	0,00	0,00	0,00	0,00	379.441.943,00	0,00	0,00	0,00	0,00	0,00	7.509.350.654,00	
	Jumlah	714.156.885.298,85	73.216.741.283,00	153.348.369,00	207.621.364,00	5.718.723.397,00	18.300.000,00	3.948.655.330,00	84.006.420.406,00	1.284.768.864,00	8.518.995.363,68	327.370.016,00	5.718.723.397,00	393.710.000,00	1.170.196.220,00	5.571.388.826,09	22.883.144.686,68	775.178.261.018,17

Lampiran 5. 3.10
Penambahan dan
Pengurangan Aset Tetap
Gedung dan Bangunan per
SKPD

Lampiran 5.3.10
Penambahan dan Pengurangan Aset Tetap Gedung dan Bangunan per SKPD

No	Uraian	Saldo per 31 Desember 2022	Penambahan :							Pengurangan :							Saldo Akhir per 31 Desember 2023
			Pembelian (Realisasi Belanja Modal)	Kapitalisasi dari Belanja Operasi (Pegawai dan Barang dan Jasa)	Reklasifikasi Masuk antar Aset Tetap dalam SKPD	Mutasi Masuk Aset dari SKPD Lain	Koreksi/ Penyiswaan Aset/ Hutang	Jumlah Penambahan	Reklasifikasi Keluar antar Aset Tetap dalam SKPD	Reklasifikasi Keluar ke Aset Lainnya dalam SKPD	Koreksi Nilai (tidak Dikapitalisasi)	Mutasi Keluar Aset ke SKPD Lain	Penghapusan/ Penghentian aset	Koreksi/ Penyiswaan Aset/ Hutang	Jumlah Pengurangan		
	Gedung dan Bangunan	1.821.975.678.491,63	61.596.014.749,39	40.418.000,00	23.699.794.894,02	1.840.407.136,55	62.000.000,00	89.448.626.779,96	1.496.429.334,66	306.200.000,00	133.056.793,00	1.840.407.136,55	2.201.643.500,00	1.618.512.299,30	9.796.249.063,51	1.901.628.456.208,08	
1	DINAS PENDIDIKAN	427.063.454.470,00	24.289.426.605,00	0,00	0,00	0,00	0,00	24.289.426.605,00	30.816.000,00	245.200.000,00	24.925.000,00	0,00	267.923.993,00	568.864.993,00	450.784.616.082,00		
2	DINAS KESEHATAN	33.597.944.855,00	2.770.005.846,00	0,00	0,00	0,00	0,00	2.832.005.846,00	0,00	0,00	0,00	1.078.908.250,00	0,00	1.078.908.250,00	35.351.442.451,00		
3	PUSK. KETAPANG I	2.957.673.842,00	0,00	0,00	0,00	0,00	0,00	0,00	0,00	0,00	0,00	0,00	0,00	2.957.673.842,00			
4	PUSK. KETAPANG II	6.351.093.385,00	0,00	0,00	0,00	0,00	0,00	0,00	0,00	0,00	0,00	0,00	0,00	6.351.093.385,00			
5	PUSK. BAAMANG I	328.754.000,00	0,00	0,00	0,00	0,00	0,00	0,00	0,00	0,00	0,00	0,00	0,00	328.754.000,00			
6	PUSK. BAAMANG II	6.629.087.588,50	0,00	0,00	0,00	0,00	0,00	0,00	0,00	0,00	0,00	0,00	0,00	6.629.087.588,50			
7	PUSK. PASIR PUTIH	2.288.002.240,00	0,00	0,00	0,00	0,00	0,00	0,00	0,00	0,00	0,00	0,00	0,00	2.288.002.240,00			
8	PUSK. MENTAYA SEBERANG	1.514.545.247,00	0,00	0,00	0,00	0,00	0,00	0,00	0,00	0,00	0,00	0,00	0,00	1.514.545.247,00			
9	PUSK. CEMPAKA MULIA	6.953.066.918,42	0,00	0,00	0,00	0,00	0,00	0,00	0,00	0,00	0,00	0,00	0,00	6.953.066.918,42			
10	PUSK. PARENGGEAN I	4.062.722.390,00	0,00	0,00	0,00	0,00	0,00	0,00	0,00	0,00	0,00	0,00	0,00	4.062.722.390,00			
11	PUSK. PARENGGEAN II	2.758.308.153,00	0,00	0,00	0,00	0,00	0,00	0,00	0,00	0,00	0,00	0,00	0,00	2.758.308.153,00			
12	PUSK. BAGENDANG	2.367.518.921,00	0,00	0,00	0,00	0,00	0,00	0,00	0,00	0,00	0,00	0,00	0,00	2.367.518.921,00			
13	PUSK. SAMUDA	4.829.819.780,00	0,00	0,00	0,00	0,00	0,00	0,00	0,00	0,00	0,00	0,00	0,00	4.829.819.780,00			
14	PUSK. BAPINANG	2.882.687.089,00	0,00	0,00	0,00	0,00	0,00	0,00	0,00	0,00	0,00	0,00	0,00	2.882.687.089,00			
15	PUSK. ULUNG PANDARAN	1.413.677.054,00	0,00	0,00	0,00	0,00	0,00	0,00	0,00	0,00	0,00	0,00	0,00	1.413.677.054,00			
16	PUSK. TUMBANG PENYAHUAN	3.539.114.714,00	0,00	0,00	0,00	0,00	0,00	0,00	0,00	0,00	0,00	0,00	0,00	3.539.114.714,00			
17	PUSK. TUMBANG KALANG	2.115.375.419,00	0,00	0,00	0,00	0,00	0,00	0,00	0,00	0,00	0,00	0,00	0,00	2.115.375.419,00			
18	PUSK. TUMBANG SANGAI	3.166.059.265,00	20.000.000,00	0,00	0,00	0,00	0,00	20.000.000,00	0,00	20.000.000,00	0,00	0,00	0,00	20.000.000,00	3.166.059.265,00		
19	PUSK. TUALAN HULU	829.187.250,00	0,00	0,00	0,00	0,00	0,00	0,00	0,00	0,00	0,00	0,00	0,00	829.187.250,00			
20	PUSK. KUALA KUAYAN	3.858.854.537,00	0,00	0,00	0,00	0,00	0,00	0,00	0,00	0,00	0,00	0,00	0,00	3.858.854.537,00			
21	PUSK. SEBAHI	3.672.257.687,00	0,00	0,00	0,00	0,00	0,00	0,00	0,00	0,00	0,00	0,00	0,00	3.672.257.687,00			
22	PUSK. PUNDU	5.530.755.128,00	0,00	0,00	0,00	0,00	0,00	0,00	0,00	0,00	0,00	0,00	0,00	5.530.755.128,00			
23	PUSK. KOTA BESI	1.759.176.733,00	0,00	0,00	0,00	0,00	0,00	0,00	0,00	0,00	0,00	0,00	0,00	1.759.176.733,00			
24	INSID PARENGGEAN	1.759.392.250,00	0,00	0,00	0,00	0,00	0,00	0,00	0,00	0,00	0,00	0,00	0,00	1.759.392.250,00			
25	INSID de MURJANI	286.755.513.517,50	1.036.868.000,00	0,00	0,00	0,00	0,00	1.036.868.000,00	0,00	0,00	0,00	0,00	2.064.083.500,00	285.718.998.017,50			
26	INSID SAMUDA	48.400.000,00	0,00	0,00	0,00	0,00	0,00	1.127.308.250,00	0,00	0,00	22.000.000,00	0,00	0,00	22.000.000,00	1.105.408.250,00		
27	DINAS PEKERJAAN UMUM, PENATAAN RUANG, PERUMAHAN RAKYAT DAN KAWASAN PEMUKJIMAN	89.964.786.105,86	5.518.068.295,00	32.250.000,00	9.564.845.750,00	0,00	0,00	15.115.164.045,00	46.890.000,00	0,00	0,00	0,00	98.595.750,00	145.485.750,00	104.934.464.800,86		
28	BADAN KESATUAN BANGSA DAN POLITIK	2.395.999.000,00	506.742.724,00	0,00	0,00	0,00	0,00	506.742.724,00	96.624.163,00	22.000.000,00	0,00	0,00	0,00	118.624.163,00	2.784.117.561,00		
29	SATUAN POLISI PAMONG PRAJA	1.748.065.175,00	191.813.000,00	0,00	105.081.804,80	0,00	0,00	296.894.804,80	0,00	0,00	0,00	0,00	0,00	2.044.459.979,80			
30	BADAN PENANGGULANGAN BENCANA DAERAH	7.454.233.582,00	219.910.591,00	0,00	0,00	0,00	0,00	219.910.591,00	0,00	0,00	0,00	0,00	36.046.400,00	36.046.400,00	7.638.897.773,00		
31	DINAS PEMADAM KEBAKARAN DAN PENYELAMATAN	6.805.527.495,00	233.228.162,50	8.160.000,00	0,00	0,00	0,00	241.380.162,50	0,00	0,00	0,00	0,00	16.750.000,00	16.750.000,00	7.030.357.657,50		
32	DINAS SOSIAL	7.963.328.752,00	841.294.123,25	0,00	0,00	0,00	0,00	841.294.123,25	0,00	0,00	0,00	0,00	0,00	0,00	8.804.422.875,25		
33	DINAS TENAGA KERJA DAN TRANSMIGRASI	5.501.126.250,00	44.800.000,00	0,00	0,00	0,00	0,00	44.800.000,00	44.800.000,00	0,00	0,00	0,00	0,00	44.800.000,00	5.501.126.250,00		
34	DINAS PEMBERDAYAAN PEREMPUAN, PERLINDUNGAN ANAK, PENGENDALIAN PENDUDUK DAN KELUARGA BERENCANA	7.824.260.610,00	0,00	0,00	0,00	684.012.886,55	0,00	684.012.886,55	0,00	0,00	0,00	0,00	0,00	0,00	8.508.273.496,55		
35	DINAS KEKAWAHLAN PANGAN	2.113.089.500,00	0,00	0,00	0,00	0,00	0,00	0,00	0,00	0,00	77.486.000,00	0,00	77.486.000,00	2.035.603.500,00			
36	DINAS LINGKUNGAN HIDUP	23.357.650.565,80	2.172.089.647,00	0,00	0,00	0,00	0,00	2.172.089.647,00	0,00	20.000.000,00	0,00	0,00	0,00	20.000.000,00	27.509.740.212,80		
37	DINAS KEPENDUDUKAN DAN PENCATATAN SIPIL	3.982.345.000,00	0,00	0,00	0,00	0,00	0,00	0,00	0,00	0,00	0,00	0,00	0,00	3.982.345.000,00			
38	DINAS PEMBERDAYAAN MASYARAKAT DAN DESA	5.275.110.801,91	298.964.324,00	0,00	0,00	0,00	0,00	298.964.324,00	0,00	0,00	0,00	0,00	0,00	5.574.075.125,91			
39	DINAS PERHUBUNGAN	17.133.112.400,00	933.093.929,00	0,00	0,00	0,00	0,00	933.093.929,00	5.900.000,00	39.000.000,00	0,00	0,00	74.723.355,00	119.623.355,00	17.946.582.974,00		
40	DINAS KOMUNIKASI DAN INFORMATIKA	1.387.802.450,00	0,00	0,00	0,00	0,00	0,00	0,00	0,00	0,00	0,00	0,00	0,00	1.387.802.450,00			
41	DINAS KOPERASI, USAHA KECIL DAN MENENGAH	2.111.422.500,00	0,00	0,00	0,00	0,00	0,00	0,00	0,00	0,00	0,00	0,00	0,00	2.111.422.500,00			
42	DINAS PENANAMAN MODAL DAN PELAYANAN TERPADU SATU KOTAK	46.170.181.162,00	492.906.670,00	0,00	0,00	77.486.000,00	0,00	570.392.670,00	39.000.000,00	0,00	0,00	0,00	0,00	39.000.000,00	46.701.574.032,00		
43	DINAS KEBUDAYAAN DAN PARAWISATA	54.557.770.969,38	0,00	0,00	0,00	0,00	0,00	0,00	0,00	0,00	0,00	0,00	0,00	54.557.770.969,38			
44	DINAS PEMUDA DAN OLAHRAGA	28.273.444.556,57	932.569.479,00	0,00	9.547.157.704,56	0,00	0,00	10.479.727.183,56	0,00	0,00	0,00	0,00	0,00	38.753.171.740,13			
45	DINAS PERPUBTAKAAN DAN KEARSIPAN	1.418.673.049,00	97.520.000,00	0,00	0,00	0,00	0,00	97.520.000,00	97.520.000,00	0,00	0,00	0,00	0,00	97.520.000,00	1.418.673.049,00		
46	DINAS PERIKANAN	15.825.098.996,01	1.656.939.250,00	0,00	38.517.000,00	0,00	0,00	1.695.456.750,00	0,00	0,00	0,00	0,00	38.517.000,00	38.517.000,00	17.482.038.746,01		
47	DINAS PERTANIAN	33.669.174.848,25	1.959.877.568,00	0,00	0,00	0,00	0,00	1.959.877.568,00	0,00	0,00	0,00	137.560.000,00	0,00	137.560.000,00	35.691.492.416,25		
48	DINAS PERDAGANGAN DAN PERINDUSTRIAN	219.018.409.837,94	2.410.130.735,00	0,00	0,00	0,00	0,00	2.410.130.735,00	394.670.000,00	0,00	0,00	0,00	1.718.700.000,00	2.113.370.000,00	219.315.370.572,94		
49	SEKRETARIAT DAERAH	226.806.394.550,55	5.187.984.544,35	0,00	1.519.556.500,00	0,00	0,00	6.707.541.044,35	636.563.500,00	0,00	0,00	0,00	1.354.678.201,30	1.991.241.701,30	231.552.493.893,60		
50	SEKRETARIAT DPRD	13.763.449.853,00	1.336.390.550,00	0,00	0,00	0,00	0,00	1.336.390.550,00	0,00	0,00	0,00	0,00	0,00	15.099.440.403,00			
51	KECAMATAN MENTAWA BARU KETAPANG	20.297.305.012,58	197.000.000,00	0,00	0,00	0,00	0,00	197.000.000,00	0,00	0,00	684.012.886,55	0,00	0,00	684.012.886,55	19.810.292.126,03		
52	KECAMATAN BAAMANG	15.347.115.469,50	1.094.005.581,88	0,00	0,00	0,00	0,00	1.094.005.581,88	94.843.250,00	0,00	0,00	0,00	6.850.000,00	101.693.250,00	16.339.427.801,38		
53	KECAMATAN MENTAWA HILIR SELATAN	9.921.567.040,00	131.847.250,00	0,00	0,00	0,00	0,00	131.847.250,00	0,00	0,00	0,00	5.727.600,00	5.727.600,00	10.047.466.690,00			
54	KECAMATAN PULAU HANAU	7.706.187.074,00	297.982.411,00	0,00	0,00	0,00	0,00	297.982.411,00	3.852.411,00	0,00	0,00	0,00	0,00	3.852.411,00	8.000.171.074,00		

No	Uraian	Saldo per 31 Desember 2022	Penambahan:						Pengurangan:						Saldo Akhir per 31 Desember 2023
			Pembelian (Reklasifikasi Belanja Modal)	Kapitalisasi dari Belanja Operasi (Pegawai dan Barang dan Jasa)	Reklasifikasi Masuk antar Aset Tetap dalam SKPD	Mutasi Masuk Aset dari SKPD Lain	Koreksi/ Penyesuaian Aset/ Hutang	Jumlah Penambahan	Reklasifikasi Keluar antar Aset Tetap dalam SKPD	Reklasifikasi keluar ke Aset Lainnya dalam SKPD	Koreksi Nilai (Tidak Dikapitalisasi)	Mutasi Keluar Aset ke SKPD Lain	Penghapusan/ Penghentian aset	Koreksi/ Penyesuaian Aset/ Hutang	
55	KECAMATAN MENTAYA HILIR UTARA	7.592.959.614,00	0,00	0,00	0,00	0,00	0,00	0,00	0,00	0,00	0,00	0,00	0,00	0,00	7.592.959.614,00
56	KECAMATAN KOTA BESI	5.408.055.500,00	0,00	0,00	0,00	0,00	0,00	0,00	0,00	0,00	0,00	0,00	0,00	0,00	5.408.055.500,00
57	KECAMATAN CEMPAGA	5.020.847.332,97	842.228.650,00	0,00	0,00	0,00	0,00	842.228.650,00	6.350.000,00	0,00	0,00	0,00	0,00	6.390.000,00	5.856.485.982,97
58	KECAMATAN PARENGGEAN	5.838.842.354,43	0,00	0,00	0,00	0,00	0,00	0,00	0,00	0,00	0,00	0,00	0,00	0,00	5.838.842.354,43
59	KECAMATAN MENTAYA HULU	9.966.029.200,00	0,00	0,00	0,00	0,00	0,00	0,00	0,00	0,00	0,00	0,00	0,00	0,00	9.966.029.200,00
60	KECAMATAN ANTANG KALANG	9.920.901.225,09	2.312.805.078,00	0,00	0,00	1.404.396.100,00	0,00	0,00	3.717.201.178,00	0,00	0,00	0,00	0,00	0,00	13.638.302.403,09
61	KECAMATAN SERANAU	6.868.191.021,37	0,00	0,00	0,00	0,00	0,00	0,00	0,00	0,00	0,00	0,00	0,00	0,00	6.868.191.021,37
62	KECAMATAN TELUK SAMPTI	6.785.995.168,00	784.484.000,00	0,00	0,00	0,00	0,00	784.484.000,00	0,00	0,00	0,00	0,00	0,00	0,00	7.580.489.168,00
63	KECAMATAN CEMPAGA HULU	7.853.397.857,00	198.560.010,66	0,00	0,00	198.560.010,66	0,00	0,00	397.120.021,32	198.560.010,66	0,00	0,00	0,00	198.560.010,66	7.851.457.867,66
64	KECAMATAN TELAWANG	7.281.210.393,00	198.621.564,00	0,00	0,00	0,00	0,00	198.621.564,00	0,00	0,00	0,00	0,00	0,00	0,00	7.479.831.957,00
65	KECAMATAN BUKIT SANTIAI	2.080.713.000,00	2.074.064.468,00	0,00	0,00	1.174.400.000,00	0,00	0,00	3.248.464.468,00	0,00	0,00	0,00	0,00	0,00	5.329.177.468,00
66	KECAMATAN TUALAN HULU	3.600.432.300,00	397.019.441,00	0,00	0,00	0,00	0,00	397.019.441,00	0,00	0,00	0,00	0,00	0,00	0,00	3.997.451.741,00
67	KECAMATAN TELAGA ANTANG	8.788.931.770,00	24.952.793,00	0,00	0,00	0,00	0,00	24.952.793,00	0,00	0,00	24.952.793,00	0,00	0,00	24.952.793,00	8.788.931.770,00
68	INSPEKTORAT	5.005.818.855,00	1.214.705.058,75	0,00	0,00	27.280.024,00	0,00	0,00	1.241.985.082,75	0,00	0,00	0,00	0,00	0,00	6.247.603.937,75
69	BADAN PERENCANAAN PEMBANGUNAN, PENELITIAN DAN PENGEMBANGAN DAERAH	3.731.312.100,00	21.179.000,00	0,00	0,00	0,00	0,00	21.179.000,00	0,00	0,00	21.179.000,00	0,00	0,00	21.179.000,00	3.731.312.100,00
70	BADAN KEUANGAN DAN ASET DAERAH	9.665.798.996,00	897.532.900,00	0,00	0,00	0,00	0,00	897.532.900,00	0,00	0,00	0,00	0,00	0,00	0,00	10.563.331.896,00
71	BADAN PENDAPATAN DAERAH	7.641.293.600,00	0,00	0,00	0,00	0,00	0,00	0,00	0,00	0,00	0,00	0,00	0,00	0,00	7.641.293.600,00
72	BADAN KEPENGAWAJAN DAN PENGEMBANGAN SUMBER DAYA MANUSIA	7.168.073.165,00	0,00	0,00	0,00	0,00	0,00	0,00	0,00	0,00	0,00	0,00	0,00	0,00	7.168.073.165,00
	Jumlah	1.821.975.678.491,63	61.596.014.749,39	40.410.000,00	234.09.794.894,02	1.840.407.136,53	62.000.000,00	89.448.626.779,98	1.896.429.134,66	306.200.000,00	133.056.793,00	1.840.407.136,53	1.201.643.500,00	3.618.512.299,36	1.901.628.496.208,00

Lampiran 5. 3.11
Penambahan dan
Pengurangan Aset Tetap
Jalan, Irigasi dan Jaringan
per SKPD

Lampiran 5.3.11
Penambahan dan Pengurangan Aset Tetap Jalan, Irigasi dan Jaringan per SKPD

(dalam Rp)

No	Uraian	Saldo per 31 Desember 2022	Penambahan :				Pengurangan :			Saldo Akhir per 31 Desember 2023	
			Pembelian (Realisasi Belanja Modal)	Kapitalisasi dari Belanja Operasi (Pegawai dan Barang dan Jasa)	Reklasifikasi Masuk antar Aset Tetap dalam SKPD	Koreksi/ Penyesuaian Aset / Hutang	Jumlah Penambahan	Reklasifikasi Keluar antar Aset Tetap dalam SKPD	Koreksi/ Penyesuaian Aset / Hutang		Jumlah Pengurangan
	Jalan, Irigasi dan Jaringan	2.073.264.936.901,77	110.903.417.472,54	148.150.000,00	8.542.026.368,00	196.882.062,00	119.790.475.902,54	1.187.572.600,00	18.628.338.435,00	19.815.911.035,00	2.173.239.501.769,31
1	DINAS PENDIDIKAN	156.505.700,00	0,00	0,00	0,00	0,00	0,00	0,00	0,00	0,00	156.505.700,00
2	DINAS KESEHATAN	207.690.000,00	0,00	0,00	0,00	0,00	0,00	0,00	0,00	0,00	207.690.000,00
3	PUSK. KETAPANG II	4.000.000,00	0,00	0,00	0,00	0,00	0,00	0,00	0,00	0,00	4.000.000,00
4	PUSK. TUMBANG PENYAHUAN	15.000.000,00	0,00	0,00	0,00	0,00	0,00	0,00	0,00	0,00	15.000.000,00
5	RSUD dr. MURJANI	11.686.666.000,00	0,00	0,00	0,00	0,00	0,00	0,00	0,00	0,00	11.686.666.000,00
6	DINAS PEKERJAAN UMUM, PENATAAN RUANG, PERUMAHAN RAKYAT DAN KAWASAN PERMUKIMAN	1.962.848.330.943,40	92.637.173.093,00	141.800.000,00	7.873.956.368,00	196.882.062,00	100.849.811.523,00	73.770.600,00	17.157.378.532,00	17.231.149.132,00	2.046.466.993.334,40
7	SATUAN POLISI PAMONG PRAJA	9.025.000,00	0,00	0,00	0,00	0,00	0,00	0,00	0,00	0,00	9.025.000,00
8	BADAN PENANGGULANGAN BENCANA DAERAH	9.070.241.000,00	2.021.707.000,00	6.350.000,00	0,00	0,00	2.028.057.000,00	98.235.000,00	0,00	98.235.000,00	11.000.063.000,00
9	DINAS PEMADAM KEBAKARAN DAN PENYELAMATAN	4.275.926.673,00	0,00	0,00	0,00	0,00	0,00	0,00	0,00	0,00	4.275.926.673,00
10	DINAS TENAGA KERJA DAN TRANSMIGRASI	129.099.254,00	3.963.600,00	0,00	0,00	0,00	3.963.600,00	0,00	3.963.600,00	3.963.600,00	129.099.254,00
11	DINAS PEMBERDAYAAN PEREMPUAN, PERLINDUNGAN ANAK, PENGENDALIAN PENDUDUK DAN KELUARGA BERENCANA	306.978.200,00	0,00	0,00	0,00	0,00	0,00	0,00	0,00	0,00	306.978.200,00
12	DINAS KETAHANAN PANGAN	108.930.000,00	0,00	0,00	0,00	0,00	0,00	0,00	0,00	0,00	108.930.000,00
13	DINAS LINGKUNGAN HIDUP	3.934.894.981,00	215.150.272,85	0,00	0,00	0,00	215.150.272,85	0,00	0,00	0,00	4.150.045.253,85
14	DINAS PERHUBUNGAN	50.401.642.488,05	11.033.077.822,00	0,00	0,00	0,00	11.033.077.822,00	0,00	0,00	0,00	61.434.720.310,05
15	DINAS KEBUDAYAAN DAN PARIWISATA	467.325.000,00	0,00	0,00	0,00	0,00	0,00	0,00	0,00	0,00	467.325.000,00
16	DINAS PEMUDA DAN OLAHRAGA	238.359.000,00	491.270.153,00	0,00	0,00	0,00	491.270.153,00	347.497.000,00	0,00	347.497.000,00	382.131.153,00
17	DINAS PERIKANAN	1.847.419.500,00	0,00	0,00	0,00	0,00	0,00	0,00	0,00	0,00	1.847.419.500,00
18	DINAS PERTANIAN	837.114.540,00	104.222.368,00	0,00	0,00	0,00	104.222.368,00	0,00	4.800.000,00	4.800.000,00	936.536.908,00
19	SEKRETARIAT DAERAH	8.944.578.637,74	1.229.343.453,00	0,00	0,00	0,00	1.229.343.453,00	0,00	1.229.343.453,00	1.229.343.453,00	8.944.578.637,74
20	SEKRETARIAT DPRD	979.136.536,00	0,00	0,00	0,00	0,00	0,00	0,00	0,00	0,00	979.136.536,00
21	KECAMATAN MENTAWA BARU KETAPANG	259.595.000,00	0,00	0,00	0,00	0,00	0,00	0,00	0,00	0,00	259.595.000,00
22	KECAMATAN BAAMANG	4.493.792.250,00	1.343.435.712,69	0,00	0,00	0,00	1.343.435.712,69	0,00	172.460.600,00	172.460.600,00	5.664.767.362,69
23	KECAMATAN MENTAYA HILIR SELATAN	3.025.692.400,00	531.609.000,00	0,00	179.334.000,00	0,00	710.943.000,00	179.334.000,00	0,00	179.334.000,00	3.557.301.400,00
24	KECAMATAN PULAU HANAUT	367.342.570,00	204.586.748,00	0,00	0,00	0,00	204.586.748,00	0,00	0,00	0,00	571.929.318,00
25	KECAMATAN MENTAYA HILIR UTARA	194.150.000,00	0,00	0,00	0,00	0,00	0,00	0,00	0,00	0,00	194.150.000,00
26	KECAMATAN KOTA BESI	1.340.535.000,00	0,00	0,00	0,00	0,00	0,00	0,00	0,00	0,00	1.340.535.000,00
27	KECAMATAN PARENGGEAN	2.905.232.700,00	0,00	0,00	0,00	0,00	0,00	0,00	0,00	0,00	2.905.232.700,00
28	KECAMATAN MENTAYA HULU	1.906.195.000,00	538.750.000,00	0,00	0,00	0,00	538.750.000,00	0,00	0,00	0,00	2.444.945.000,00
29	KECAMATAN SERANAU	1.166.805.073,00	488.736.000,00	0,00	488.736.000,00	0,00	977.472.000,00	488.736.000,00	0,00	488.736.000,00	1.655.541.073,00
30	KECAMATAN CEMPAGA HULU	6.850.000,00	0,00	0,00	0,00	0,00	0,00	0,00	0,00	0,00	6.850.000,00
31	KECAMATAN TELAWANG	80.358.233,00	60.392.250,00	0,00	0,00	0,00	60.392.250,00	0,00	60.392.250,00	60.392.250,00	80.358.233,00
32	KECAMATAN BUKIT SANTUAI	75.050.000,00	0,00	0,00	0,00	0,00	0,00	0,00	0,00	0,00	75.050.000,00
33	KECAMATAN TELAGA ANTANG	199.400.000,00	0,00	0,00	0,00	0,00	0,00	0,00	0,00	0,00	199.400.000,00
34	INSPEKTORAT	410.462.358,00	0,00	0,00	0,00	0,00	0,00	0,00	0,00	0,00	410.462.358,00
35	BADAN PERENCANAAN PEMBANGUNAN, PENELITIAN DAN PENGEMBANGAN DAERAH	239.086.329,00	0,00	0,00	0,00	0,00	0,00	0,00	0,00	0,00	239.086.329,00
36	BADAN KEUANGAN DAN ASET DAERAH	125.526.535,58	0,00	0,00	0,00	0,00	0,00	0,00	0,00	0,00	125.526.535,58
	Jumlah	2.073.264.936.901,77	110.903.417.472,54	148.150.000,00	8.542.026.368,00	196.882.062,00	119.790.475.902,54	1.187.572.600,00	18.628.338.435,00	19.815.911.035,00	2.173.239.501.769,31

Lampiran 5. 3.12
Penambahan dan
Pengurangan Aset Tetap
Lainnya per SKPD

Lampiran 5.3.12
Penambahan dan Pengurangan Aset Tetap Lainnya per SKPD

(dalam Rp)

No.	Uraian	Saldo per 31 Desember 2022	Penambahan :				Pengurangan :					Saldo Akhir per 31 Desember 2023
			Pembelian (Realisasi Belanja Modal)	Reklasifikasi Masuk antar Aset Tetap dalam SKPD	Hibah Masuk	Jumlah Penambahan	Reklasifikasi Keluar antar Aset Tetap dalam SKPD	Mutasi Keluar Aset ke SKPD Lain	Hibah Keluar	Penghapusan/ Penghentian Aset	Jumlah Pengurangan	
	Aset Tetap Lainnya	17.297.434.558,00	15.000.000,00	232.147.500,00	43.941.200,00	291.088.700,00	0,00	0,00	0,00	0,00	0,00	17.588.523.258,00
1	DINAS PENDIDIKAN	7.193.870.179,00	0,00	232.147.500,00	0,00	232.147.500,00	0,00	0,00	0,00	0,00	0,00	7.426.017.679,00
2	DINAS KESEHATAN	56.412.000,00	0,00	0,00	0,00	0,00	0,00	0,00	0,00	0,00	0,00	56.412.000,00
3	PUSK. KETAPANG I	22.500,00	0,00	0,00	0,00	0,00	0,00	0,00	0,00	0,00	0,00	22.500,00
4	RSUD dr. MURJANI	991.027.000,00	0,00	0,00	0,00	0,00	0,00	0,00	0,00	0,00	0,00	991.027.000,00
5	DINAS PEKERJAAN UMUM, PENATAAN RUANG, PERUMAHAN RAKYAT DAN KAWASAN PERMUKIMAN	2.541.919.246,00	0,00	0,00	0,00	0,00	0,00	0,00	0,00	0,00	0,00	2.541.919.246,00
6	DINAS TENAGA KERJA DAN TRANSMIGRASI	143.334.772,00	0,00	0,00	0,00	0,00	0,00	0,00	0,00	0,00	0,00	143.334.772,00
7	DINAS PEMBERDAYAAN PEREMPUAN, PERLINDUNGAN ANAK, PENGENDALIAN PENDUDUK DAN KELUARGA BERENCANA	217.000,00	0,00	0,00	0,00	0,00	0,00	0,00	0,00	0,00	0,00	217.000,00
8	DINAS KETAHANAN PANGAN	0,00	0,00	0,00	0,00	0,00	0,00	0,00	0,00	0,00	0,00	0,00
9	DINAS LINGKUNGAN HIDUP	2.218.500.000,00	0,00	0,00	0,00	0,00	0,00	0,00	0,00	0,00	0,00	2.218.500.000,00
10	DINAS PERHUBUNGAN	2.433.736.500,00	0,00	0,00	0,00	0,00	0,00	0,00	0,00	0,00	0,00	2.433.736.500,00
11	DINAS KEBUDAYAAN DAN PARIWISATA	630.640.800,00	0,00	0,00	0,00	0,00	0,00	0,00	0,00	0,00	0,00	630.640.800,00
12	DINAS PERPUSTAKAAN DAN KEARSIPAN	578.369.617,00	0,00	0,00	43.941.200,00	43.941.200,00	0,00	0,00	0,00	0,00	0,00	622.310.817,00
13	DINAS PERIKANAN	153.544.050,00	0,00	0,00	0,00	0,00	0,00	0,00	0,00	0,00	0,00	153.544.050,00
14	DINAS PERTANIAN	116.500.000,00	0,00	0,00	0,00	0,00	0,00	0,00	0,00	0,00	0,00	116.500.000,00
15	DINAS PERDAGANGAN DAN PERINDUSTRIAN	8.290.500,00	0,00	0,00	0,00	0,00	0,00	0,00	0,00	0,00	0,00	8.290.500,00
16	SEKRETARIAT DAERAH	99.500.000,00	15.000.000,00	0,00	0,00	15.000.000,00	0,00	0,00	0,00	0,00	0,00	114.500.000,00
17	SEKRETARIAT DPRD	35.511.150,00	0,00	0,00	0,00	0,00	0,00	0,00	0,00	0,00	0,00	35.511.150,00
18	KECAMATAN MENTAWA BARU KETAPANG	23.781.500,00	0,00	0,00	0,00	0,00	0,00	0,00	0,00	0,00	0,00	23.781.500,00
19	KECAMATAN BAAMANG	11.850.000,00	0,00	0,00	0,00	0,00	0,00	0,00	0,00	0,00	0,00	11.850.000,00
20	KECAMATAN KOTA BESI	387.500,00	0,00	0,00	0,00	0,00	0,00	0,00	0,00	0,00	0,00	387.500,00
21	KECAMATAN TELUK SAMPIT	16.520.000,00	0,00	0,00	0,00	0,00	0,00	0,00	0,00	0,00	0,00	16.520.000,00
22	KECAMATAN TELAWANG	24.950.000,00	0,00	0,00	0,00	0,00	0,00	0,00	0,00	0,00	0,00	24.950.000,00
23	KECAMATAN TUALAN HULU	583.000,00	0,00	0,00	0,00	0,00	0,00	0,00	0,00	0,00	0,00	583.000,00
24	INSPEKTORAT	13.114.000,00	0,00	0,00	0,00	0,00	0,00	0,00	0,00	0,00	0,00	13.114.000,00
25	BADAN KEUANGAN DAN ASET DAERAH	4.853.244,00	0,00	0,00	0,00	0,00	0,00	0,00	0,00	0,00	0,00	4.853.244,00
	Jumlah	17.297.434.558,00	15.000.000,00	232.147.500,00	43.941.200,00	291.088.700,00	0,00	0,00	0,00	0,00	0,00	17.588.523.258,00

Lampiran 5. 3.13
Penambahan dan
Pengurangan Aset Tetap
Kontruksi Dalam Pengerjaan
per SKPD

Lampiran 5.3.13

Penambahan dan Pengurangan Aset Tetap Kontruksi Dalam Pengerjaan per SKPD

(dalam Rp)

No.	Uraian	Saldo per 31 Desember 2022	PENGURANGAN					Saldo Akhir per 31 Desember 2023	
			Reklasifikasi Masuk antar Aset Tetap dalam SKPD	Jumlah Penambahan	Reklasifikasi Keluar antar Aset Tetap dalam SKPD	Reklasifikasi Keluar ke Aset Lainnya dalam SKPD	Jumlah Pengurangan		Kenaikan dan Penurunan Bersih
	Konstruksi Dalam Pengerjaan	66.947.162.222,94	510.907.761,00	510.907.761,00	30.416.675.946,56	10.264.578.590,00	40.681.254.536,56	(40.170.346.775,56)	26.776.815.447,38
1	Dinas Pendidikan	223.412.942,00	30.816.000,00	30.816.000,00	0,00	107.220.000,00	107.220.000,00	(76.404.000,00)	147.008.942,00
2	Dinas Kesehatan	223.083.000,00	0,00	0,00	0,00	223.083.000,00	223.083.000,00	(223.083.000,00)	0,00
3	Dinas Pekerjaan Umum, Penataan Ruang, Perumahan Rakyat dan Kawasan Permukiman	25.669.825.357,00	120.660.600,00	120.660.600,00	17.438.802.118,00	6.485.714.493,00	23.924.516.611,00	(23.803.856.011,00)	1.865.969.346,00
4	Badan Penanggulangan Bencana Daerah	0,00	98.235.000,00	98.235.000,00	0,00	0,00	0,00	98.235.000,00	98.235.000,00
5	Dinas Tenaga Kerja dan Transmigrasi	0,00	44.800.000,00	44.800.000,00	0,00	0,00	0,00	44.800.000,00	44.800.000,00
6	Dinas Ketahanan Pangan	7.200.000,00	0,00	0,00	0,00	7.200.000,00	7.200.000,00	(7.200.000,00)	0,00
7	Dinas Lingkungan Hidup	600.921.000,00	0,00	0,00	0,00	600.921.000,00	600.921.000,00	(600.921.000,00)	0,00
8	Dinas Perhubungan	1.068.525.500,00	5.900.000,00	5.900.000,00	0,00	1.068.525.500,00	1.068.525.500,00	(1.062.625.500,00)	5.900.000,00
9	Dinas Pemuda dan Olah Raga	32.009.049.730,54	0,00	0,00	9.199.660.704,56	39.125.000,00	9.238.785.704,56	(9.238.785.704,56)	22.770.264.025,98
10	Dinas Perpustakaan dan Kearsipan	0,00	97.520.000,00	97.520.000,00	0,00	0,00	0,00	97.520.000,00	97.520.000,00
11	Dinas Perikanan	38.517.000,00	0,00	0,00	38.517.000,00	0,00	38.517.000,00	(38.517.000,00)	0,00
12	Dinas Pertanian	74.240.000,00	0,00	0,00	0,00	74.240.000,00	74.240.000,00	(74.240.000,00)	0,00
13	Sekretariat Daerah	1.925.741.181,40	7.890.500,00	7.890.500,00	1.133.620.000,00	792.121.181,00	1.925.741.181,00	(1.917.850.681,00)	7.890.500,40
14	Kec. Baamang	1.176.729.588,00	94.843.250,00	94.843.250,00	0,00	152.609.916,00	152.609.916,00	(57.766.666,00)	1.118.962.922,00
15	Kec. Pulau Hanaut	8.220.000,00	3.852.411,00	3.852.411,00	0,00	8.220.000,00	8.220.000,00	(4.367.589,00)	3.852.411,00
16	Kec. Mentaya Hilir Utara	805.422.300,00	0,00	0,00	0,00	195.400.000,00	195.400.000,00	(195.400.000,00)	610.022.300,00
17	Kec. Cempaga	405.271.000,00	6.390.000,00	6.390.000,00	0,00	405.271.000,00	405.271.000,00	(398.881.000,00)	6.390.000,00
18	Kec. Antang Kalang	1.404.396.100,00	0,00	0,00	1.404.396.100,00	0,00	1.404.396.100,00	(1.404.396.100,00)	0,00
19	Kec. Telawang	2.300.000,00	0,00	0,00	0,00	2.300.000,00	2.300.000,00	(2.300.000,00)	0,00
20	Kec. Bukit Santuai	1.174.400.000,00	0,00	0,00	1.174.400.000,00	0,00	1.174.400.000,00	(1.174.400.000,00)	0,00
21	Inspektorat	27.280.024,00	0,00	0,00	27.280.024,00	0,00	27.280.024,00	(27.280.024,00)	0,00
22	Badan Keuangan dan Aset Daerah	9.985.500,00	0,00	0,00	0,00	9.985.500,00	9.985.500,00	(9.985.500,00)	0,00
23	Badan Kepegawaian dan Pengembangan Sumber Daya	92.642.000,00	0,00	0,00	0,00	92.642.000,00	92.642.000,00	(92.642.000,00)	0,00
	Jumlah	66.947.162.222,94	510.907.761,00	510.907.761,00	30.416.675.946,56	10.264.578.590,00	40.681.254.536,56	(40.170.346.775,56)	26.776.815.447,38

Lampiran 5. 3.14.A
Nilai Buku Peralatan dan
Mesin per SKPD

Lampiran 5.3.14-A
 Nilai Buku Peralatan dan Mesin per SKPD

(dalam Rp)

No.	Uraian	Saldo Akhir Sebelum Penyusutan per 31 Desember 2023	Akumulasi Penyusutan TA 2023	Nilai Buku per 31 Desember 2023
1	DINAS PENDIDIKAN	74.124.339.669,88	(63.643.492.724,88)	10.480.846.945,00
2	DINAS KESEHATAN	42.088.768.168,00	(33.089.070.742,00)	8.999.697.426,00
3	RSUD dr. MURJANI	238.927.729.077,52	(188.563.683.877,77)	50.364.045.199,75
4	RSUD PARENGGEAN	1.976.943.529,00	(1.226.951.481,00)	749.992.048,00
5	DINAS PEKERJAAN UMUM, PENATAAN RUANG, PERUMAHAN RAKYAT DAN KAWASAN PERMUKIMAN	24.393.914.486,29	(17.878.588.594,29)	6.515.325.892,00
6	SATUAN POLISI PAMONG PRAJA	3.454.216.891,00	(2.914.017.478,00)	540.199.413,00
7	BADAN PENANGGULANGAN BENCANA DAERAH	20.412.722.180,41	(16.005.065.786,41)	4.407.656.394,00
8	DINAS PEMADAM KEBAKARAN DAN PENYELAMATAN	13.915.143.687,00	(11.748.474.131,00)	2.166.669.556,00
9	DINAS SOSIAL	2.604.396.679,00	(1.995.239.594,00)	609.157.085,00
10	DINAS TENAGA KERJA DAN TRANSMIGRASI	3.279.737.166,00	(2.943.337.074,00)	336.400.092,00
11	DINAS PEMBERDAYAAN PEREMPUAN, PERLINDUNGAN ANAK, PENGENDALIAN PENDUDUK DAN KELUARGA BERENCANA	6.981.456.267,00	(6.217.744.390,00)	763.711.877,00
12	DINAS KETAHANAN PANGAN	2.376.506.408,00	(2.211.584.870,00)	164.921.538,00
13	DINAS LINGKUNGAN HIDUP	29.382.625.940,00	(23.825.431.084,00)	5.557.194.856,00
14	DINAS KEPENDUDUKAN DAN PENCATATAN SIPIL	6.082.524.273,00	(4.413.576.585,00)	1.668.947.688,00
15	DINAS PEMBERDAYAAN MASYARAKAT DAN DESA	3.707.502.880,00	(2.948.781.356,00)	758.721.524,00
16	DINAS PERHUBUNGAN	14.959.779.812,00	(12.868.833.134,00)	2.090.946.678,00
17	DINAS KOMUNIKASI DAN INFORMATIKA	5.911.305.532,00	(5.292.128.935,00)	619.176.597,00
18	DINAS KOPERASI, USAHA KECIL DAN MENENGAH	2.742.172.136,00	(2.403.760.436,00)	338.411.700,00
19	DINAS PENANAMAN MODAL DAN PELAYANAN TERPADU SATU PINTU	10.249.816.646,00	(5.569.524.549,00)	4.680.292.097,00
20	DINAS PEMUDA DAN OLAHRAGA	3.823.998.023,00	(2.606.067.257,00)	1.217.930.766,00
21	DINAS KEBUDAYAAN DAN PARIWISATA	4.578.261.011,00	(4.476.696.448,00)	101.564.563,00
22	DINAS PERPUSTAKAAN DAN KEARSIPAN	2.009.791.741,00	(1.744.589.495,00)	265.202.246,00
23	DINAS PERIKANAN	10.477.481.244,00	(10.127.244.315,00)	350.236.929,00
24	DINAS PERTANIAN	31.798.762.200,84	(14.327.585.320,84)	17.471.176.880,00
25	DINAS PERDAGANGAN DAN PERINDUSTRIAN	7.616.220.378,00	(6.547.960.949,00)	1.068.259.429,00
26	SEKRETARIAT DAERAH	73.922.124.363,86	(58.130.100.714,00)	15.792.023.649,86
27	SEKRETARIAT DPRD	17.597.602.168,00	(15.844.869.400,00)	1.752.732.768,00
28	BADAN PERENCANAAN PEMBANGUNAN, PENELITIAN DAN PENGEMBANGAN DAERAH	6.426.490.907,00	(5.117.570.879,00)	1.308.920.028,00
29	BADAN KEUANGAN DAN ASET DAERAH	12.207.305.975,00	(10.550.440.560,00)	1.656.865.415,00
30	BADAN PENDAPATAN DAERAH	10.859.758.516,00	(9.896.161.130,00)	963.597.386,00
31	BADAN KEPEGAWAIAN DAN PENGEMBANGAN SUMBER DAYA MANUSIA	7.509.350.654,00	(6.888.170.763,00)	621.179.891,00
32	INSPEKTORAT	8.220.402.939,00	(5.405.145.643,00)	2.815.257.296,00
33	KECAMATAN MENTAWA BARU KETAPANG	3.891.774.390,00	(3.539.494.466,00)	352.279.924,00
34	KECAMATAN BAAMANG	2.718.936.670,00	(2.616.743.473,00)	102.193.197,00
35	KECAMATAN MENTAYA HILIR SELATAN	1.845.251.054,00	(1.691.842.832,00)	153.408.222,00
36	KECAMATAN PULAU HANAUT	1.820.864.609,00	(1.442.134.708,00)	378.729.901,00
37	KECAMATAN MENTAYA HILIR UTARA	1.485.260.979,00	(1.404.832.030,00)	80.428.949,00
38	KECAMATAN KOTA BESI	2.049.451.798,00	(1.903.863.653,00)	145.588.145,00
39	KECAMATAN CEMPAGA	2.421.610.387,00	(2.149.615.345,00)	271.995.042,00
40	KECAMATAN PARENGGEAN	2.257.165.489,00	(2.056.460.629,00)	200.704.860,00
41	KECAMATAN MENTAYA HULU	1.780.518.603,00	(1.754.248.310,00)	26.270.293,00
42	KECAMATAN ANTANG KALANG	1.220.200.490,00	(1.076.251.820,00)	143.948.670,00
43	KECAMATAN SERANAU	2.037.996.389,00	(1.822.101.206,00)	215.895.183,00
44	KECAMATAN TELUK SAMPIT	2.118.174.880,00	(1.586.804.903,00)	531.369.977,00
45	KECAMATAN CEMPAGA HULU	1.896.303.545,00	(1.609.773.825,00)	286.529.720,00
46	KECAMATAN TELAWANG	1.475.336.295,00	(1.354.791.002,00)	120.545.293,00
47	KECAMATAN BUKIT SANTUAI	1.498.245.024,00	(1.349.856.416,00)	148.388.608,00
48	KECAMATAN TUALAN HULU	1.724.325.698,00	(1.642.800.916,00)	81.524.782,00
49	KECAMATAN TELAGA ANTANG	1.575.865.911,00	(1.308.548.573,00)	267.317.338,00
50	BADAN KESATUAN BANGSA DAN POLITIK	1.812.512.240,00	(1.383.609.824,00)	428.902.416,00
51	PUSKESMAS PASIR PUTIH	907.390.980,00	(713.557.582,00)	193.833.398,00
52	PUSKESMAS BAAMANG I	2.038.682.718,00	(1.651.131.008,00)	387.551.710,00
53	PUSKESMAS BAAMANG II	1.849.476.485,18	(1.553.069.922,00)	296.406.563,18
54	PUSKESMAS MENTAYA SEBERANG	1.006.483.318,84	(690.450.828,84)	316.032.490,00
55	PUSKESMAS KOTA BESI	1.335.965.299,74	(1.009.543.929,74)	326.421.370,00
56	PUSKESMAS SEBABI	1.522.333.103,00	(1.243.797.598,00)	278.535.505,00
57	PUSKESMAS CEMPAGA MULIA	1.231.683.514,36	(989.922.968,36)	241.760.546,00
58	PUSKESMAS PUNDU	1.282.573.906,00	(997.918.875,00)	284.655.031,00
59	PUSKESMAS PARENGGEAN I	2.001.195.834,00	(1.747.875.348,00)	253.320.486,00
60	PUSKESMAS PARENGGEAN II	810.916.060,00	(616.723.847,00)	194.192.213,00
61	PUSKESMAS TUALAN HULU	1.026.633.593,00	(733.757.425,00)	292.876.168,00
62	PUSKESMAS KUALA KUAYAN	1.475.659.608,00	(1.225.485.417,00)	250.174.191,00
63	PUSKESMAS TUMBANG PENYAHUAN	1.277.139.418,00	(1.159.106.241,00)	118.033.177,00
64	PUSKESMASTUMBANG SANGAI	1.999.698.788,00	(1.710.467.832,00)	289.230.956,00
65	PUSKESMAS TUMBANG KALANG	686.195.067,00	(442.998.607,00)	243.196.460,00
66	LABORATORIUM KESEHATAN DAERAH	182.385.167,00	0,00	182.385.167,00
67	RSUD SAMUDA	2.364.171.816,00	(1.529.609.252,00)	834.562.564,00
68	PUSKESMAS UJUNG PANDARAN	1.344.704.144,00	(1.065.351.056,00)	279.353.088,00
69	PUSKESMAS BAPINANG	1.752.203.476,00	(1.381.907.671,00)	370.295.805,00
70	PUSKESMAS SAMUDA	3.446.094.405,10	(3.070.861.415,10)	375.232.990,00

No.	Uraian	Saldo Akhir Sebelum Penyusutan per 31 Desember 2023	Akumulasi Penyusutan TA 2023	Nilai Buku per 31 Desember 2023
71	PUSKESMAS BAGENDANG	1.251.616.137,00	(1.099.262.539,00)	152.353.598,00
72	PUSKESMAS KETAPANG I	1.803.197.021,15	(1.630.588.245,15)	172.608.776,00
73	PUSKESMAS KETAPANG II	2.332.915.159,00	(1.949.946.933,00)	382.968.226,00
	Jumlah	775.178.261.018,17	(617.328.998.167,38)	157.849.262.850,79

e

Lampiran 5. 3.14.B
Nilai Buku Gedung dan
Bangunan per SKPD

Lampiran 5.3.14-B
Nilai Buku Gedung dan Bangunan per SKPD

(dalam Rp)

No.	Uraian	Saldo Akhir Sebelum Penyusutan per 31 Desember 2023	Akumulasi Penyusutan TA 2023	Nilai Buku per 31 Desember 2023
1	DINAS PENDIDIKAN	450.784.016.082,00	(117.048.392.217,10)	333.735.623.864,90
2	DINAS KESEHATAN	35.351.042.451,00	(5.083.613.905,30)	30.267.428.545,70
3	RSUD dr. MURJANI	285.728.298.017,50	(34.758.417.074,64)	250.969.880.942,86
4	RSUD PARENGGEAN	1.759.392.250,00	(206.814.937,00)	1.552.577.313,00
5	DINAS PEKERJAAN UMUM, PENATAAN RUANG, PERUMAHAN RAKYAT DAN KAWASAN PERMUKIMAN	104.934.464.400,86	(16.242.395.779,47)	88.692.068.621,39
6	SATUAN POLISI PAMONG PRAJA	2.044.959.979,80	(461.105.023,11)	1.583.854.956,69
7	BADAN PENANGGULANGAN BENCANA DAERAH	7.638.097.773,00	(850.095.366,35)	6.788.002.406,65
8	DINAS PEMADAM KEBAKARAN DAN PENYELAMATAN	7.030.157.657,50	(1.433.879.855,97)	5.596.277.801,53
9	DINAS SOSIAL	8.804.622.875,25	(1.656.490.560,81)	7.148.132.314,44
10	DINAS TENAGA KERJA DAN TRANSMIGRASI	5.501.126.250,00	(2.755.845.981,19)	2.745.280.268,81
11	DINAS PEMBERDAYAAN PEREMPUAN, PERLINDUNGAN ANAK, PENGENDALIAN PENDUDUK DAN KELUARGA BERENCANA	8.508.273.496,55	(1.381.615.188,00)	7.126.658.308,55
12	DINAS KETAHANAN PANGAN	2.035.603.500,00	(295.560.431,65)	1.740.043.068,35
13	DINAS LINGKUNGAN HIDUP	27.509.740.212,80	(4.312.374.090,62)	23.197.366.122,18
14	DINAS KEPENDUDUKAN DAN PENCATATAN SIPIL	3.982.345.000,00	(739.404.114,14)	3.242.940.885,86
15	DINAS PEMBERDAYAAN MASYARAKAT DAN DESA	5.574.075.125,91	(644.079.260,33)	4.929.995.865,58
16	DINAS PERHUBUNGAN	17.946.582.974,00	(5.434.635.610,66)	12.511.947.363,34
17	DINAS KOMUNIKASI DAN INFORMATIKA	1.387.802.450,00	(247.552.142,67)	1.140.250.307,33
18	DINAS KOPERASI, USAHA KECIL DAN MENENGAH	2.111.422.500,00	(576.300.349,01)	1.535.122.150,99
19	DINAS PENANAMAN MODAL DAN PELAYANAN TERPADU SATU PINTU	46.701.574.032,00	(4.221.743.475,98)	42.479.830.556,02
20	DINAS PEMUDA DAN OLAHRAGA	38.753.171.740,13	(7.542.554.505,00)	31.210.617.235,13
21	DINAS KEBUDAYAAN DAN PARIWISATA	54.557.770.969,38	(6.791.343.487,45)	47.766.427.481,93
22	DINAS PERPUSTAKAAN DAN KEARSIPAN	1.418.673.049,00	(672.631.744,00)	746.041.305,00
23	DINAS PERIKANAN	17.482.038.746,01	(4.100.808.440,71)	13.381.230.305,30
24	DINAS PERTANIAN	35.691.492.416,25	(8.770.415.405,32)	26.921.077.010,93
25	DINAS PERDAGANGAN DAN PERINDUSTRIAN	219.315.170.572,94	(53.377.556.439,80)	165.937.614.133,14
26	SEKRETARIAT DAERAH	231.552.693.893,60	(50.017.350.000,94)	181.535.343.892,66
27	SEKRETARIAT DPRD	15.099.840.403,00	(7.311.777.421,67)	7.788.062.981,33
28	BADAN PERENCANAAN PEMBANGUNAN, PENELITIAN DAN PENGEMBANGAN DAERAH	3.731.312.100,00	(1.453.904.957,96)	2.277.407.142,04
29	BADAN KEUANGAN DAN ASET DAERAH	10.563.331.896,00	(3.151.929.097,36)	7.411.402.798,64
30	BADAN PENDAPATAN DAERAH	7.641.293.600,00	(2.065.012.004,42)	5.576.281.595,58
31	BADAN KEPEGAWAIAN DAN PENGEMBANGAN SUMBER DAYA MANUSIA	7.168.073.165,00	(2.123.132.930,24)	5.044.940.234,76
32	INSPEKTORAT	6.247.803.937,75	(1.153.476.768,00)	5.094.327.169,75
33	KECAMATAN MENTAWA BARU KETAPANG	19.810.292.126,03	(3.001.810.086,28)	16.808.482.039,75
34	KECAMATAN BAAMANG	16.339.427.801,38	(2.966.453.714,51)	13.372.974.086,87
35	KECAMATAN MENTAYA HILIR SELATAN	10.047.686.690,00	(1.529.713.300,90)	8.517.973.389,10
36	KECAMATAN PULAU HANAUT	8.000.317.074,00	(1.416.840.953,10)	6.583.476.120,90
37	KECAMATAN MENTAYA HILIR UTARA	7.592.959.614,00	(1.325.556.439,36)	6.267.403.174,64

No.	Uraian	Saldo Akhir Sebelum Penyusutan per 31 Desember 2023	Akumulasi Penyusutan TA 2023	Nilai Buku per 31 Desember 2023
38	KECAMATAN KOTA BESI	5.408.055.500,00	(2.394.934.530,54)	3.013.120.969,46
39	KECAMATAN CEMPAGA	5.856.685.982,97	(1.135.087.657,48)	4.721.598.325,49
40	KECAMATAN PARENGGEAN	5.838.842.354,43	(1.303.653.777,12)	4.535.188.577,31
41	KECAMATAN MENTAYA HULU	9.966.029.200,00	(2.042.314.376,47)	7.923.714.823,53
42	KECAMATAN ANTANG KALANG	13.638.102.403,09	(2.212.330.862,00)	11.425.771.541,09
43	KECAMATAN SERANAU	6.868.191.021,37	(1.260.878.858,00)	5.607.312.163,37
44	KECAMATAN TELUK SAMPIT	7.580.489.168,00	(1.424.279.744,26)	6.156.209.423,74
45	KECAMATAN CEMPAGA HULU	7.851.957.867,66	(1.700.230.876,00)	6.151.726.991,66
46	KECAMATAN TELAWANG	7.479.831.757,00	(1.472.590.847,89)	6.007.240.909,11
47	KECAMATAN BUKIT SANTUAI	5.329.177.468,00	(560.530.062,04)	4.768.647.405,96
48	KECAMATAN TUALAN HULU	3.997.451.741,00	(741.058.842,00)	3.256.392.899,00
49	KECAMATAN TELAGA ANTANG	8.788.931.770,00	(1.408.466.332,00)	7.380.465.438,00
50	BADAN KESATUAN BANGSA DAN POLITIK	2.784.117.561,00	(703.452.026,93)	2.080.665.534,07
51	PUSKESMAS PASIR PUTIH	2.288.002.240,00	(392.450.634,31)	1.895.551.605,69
52	PUSKESMAS BAAMANG I	328.754.000,00	(120.046.466,07)	208.707.533,93
53	PUSKESMAS BAAMANG II	6.629.087.588,50	(1.584.126.193,12)	5.044.961.395,38
54	PUSKESMAS MENTAYA SEBERANG	1.514.545.247,00	(347.593.488,04)	1.166.951.758,96
55	PUSKESMAS KOTA BESI	1.739.176.733,00	(416.536.423,60)	1.322.640.309,40
56	PUSKESMAS SEBABI	3.672.257.687,00	(901.271.497,00)	2.770.986.190,00
57	PUSKESMAS CEMPAKA MULIA	6.953.066.918,42	(1.247.791.979,39)	5.705.274.939,03
58	PUSKESMAS PUNDU	8.530.755.128,00	(1.627.203.437,91)	6.903.551.690,09
59	PUSKESMAS PARENGGEAN I	4.062.922.390,00	(750.535.184,97)	3.312.387.205,03
60	PUSKESMAS PARENGGEAN II	2.758.308.153,00	(721.036.742,49)	2.037.271.410,51
61	PUSKESMAS TUALAN HULU	829.187.250,00	(110.956.070,00)	718.231.180,00
62	PUSKESMAS KUALA KUAYAN	3.858.854.537,00	(949.359.836,08)	2.909.494.700,92
63	PUSKESMAS TUMBANG PENYAHUAN	3.539.114.714,00	(934.875.082,32)	2.604.239.631,68
64	PUSKESMASTUMBANG SANGAI	3.166.059.265,00	(892.873.869,48)	2.273.185.395,52
65	PUSKESMAS TUMBANG KALANG	2.115.375.419,00	(507.796.263,10)	1.607.579.155,90
66	RSUD SAMUDA	1.105.308.250,00	(135.434.927,00)	969.873.323,00
67	PUSKESMAS UJUNG PANDARAN	1.413.677.054,00	(461.474.038,18)	952.203.015,82
68	PUSKESMAS BAPINANG	2.882.687.089,00	(877.337.474,97)	2.005.349.614,03
69	PUSKESMAS SAMUDA	4.829.819.780,00	(1.314.027.392,20)	3.515.792.387,80
70	PUSKESMAS BAGENDANG	2.367.518.921,00	(866.812.688,28)	1.500.706.232,72
71	PUSKESMAS KETAPANG I	2.957.673.842,00	(1.036.018.798,72)	1.921.655.043,28
72	PUSKESMAS KETAPANG II	6.351.093.385,00	(1.386.900.153,06)	4.964.193.231,94
	Jumlah	1.901.628.056.208,08	(393.064.850.494,04)	1.508.563.205.714,04

Lampiran 5. 3.14.C
Nilai Buku Jalan, Irigasi dan
Jaringan per SKPD

Lampiran 5.3.14-C
 Nilai Buku Jalan, Irigasi dan Jaringan per SKPD

(dalam Rp)

No.	Uraian	Saldo Akhir Sebelum Penyusutan per 31 Desember 2022	Akumulasi Penyusutan TA 2023	Nilai Buku per 31 Desember 2023
1	DINAS PENDIDIKAN	156.505.700,00	(34.836.287,00)	121.669.413,00
2	DINAS KESEHATAN	207.690.000,00	(30.634.000,00)	177.056.000,00
3	RSUD dr. MURJANI	11.686.666.000,00	(4.588.209.018,26)	7.098.456.981,74
4	DINAS PEKERJAAN UMUM, PENATAAN RUANG, PERUMAHAN RAKYAT DAN KAWASAN PERMUKIMAN	2.046.466.993.334,40	(1.287.400.733.876,59)	759.066.259.457,81
5	SATUAN POLISI PAMONG PRAJA	9.025.000,00	(1.579.375,00)	7.445.625,00
6	BADAN PENANGGULANGAN BENCANA DAERAH	11.000.063.000,00	(3.503.099.599,00)	7.496.963.401,00
7	DINAS PEMADAM KEBAKARAN DAN PENYELAMATAN	4.275.926.673,00	(1.114.475.798,00)	3.161.450.875,00
8	DINAS TENAGA KERJA DAN TRANSMIGRASI	129.099.254,00	(8.606.616,00)	120.492.638,00
9	DINAS PEMBERDAYAAN PEREMPUAN, PERLINDUNGAN ANAK, PENGENDALIAN PENDUDUK DAN KELUARGA BERENCANA	306.978.200,00	(127.768.435,00)	179.209.765,00
10	DINAS KETAHANAN PANGAN	108.930.000,00	(65.480.000,00)	43.450.000,00
11	DINAS LINGKUNGAN HIDUP	4.150.045.253,85	(1.186.073.750,00)	2.963.971.503,85
12	DINAS PERHUBUNGAN	61.434.720.310,05	(8.008.705.624,00)	53.426.014.686,05
13	DINAS PEMUDA DAN OLAH RAGA	382.132.153,00	(57.221.109,00)	324.911.044,00
14	DINAS KEBUDAYAAN DAN PARIWISATA	467.325.000,00	(403.398.797,32)	63.926.202,68
15	DINAS PERIKANAN	1.847.419.500,00	(712.838.344,00)	1.134.581.156,00
16	DINAS PERTANIAN	936.536.908,00	(172.351.585,00)	764.185.323,00
17	SEKRETARIAT DAERAH	8.944.578.637,74	(2.455.941.975,00)	6.488.636.662,74
18	SEKRETARIAT DPRD	979.136.536,00	(822.111.630,00)	157.024.906,00
19	BADAN PERENCANAAN PEMBANGUNAN, PENELITIAN DAN PENGEMBANGAN DAERAH	239.086.329,00	(149.428.955,00)	89.657.374,00
20	BADAN KEUANGAN DAN ASET DAERAH	125.526.535,58	(94.144.902,00)	31.381.633,58
21	INSPEKTORAT	410.462.358,00	(102.615.590,00)	307.846.768,00
22	KECAMATAN MENTAWA BARU KETAPANG	259.595.000,00	(108.931.677,00)	150.663.323,00
23	KECAMATAN BAAMANG	5.664.767.362,69	(1.540.764.867,00)	4.124.002.495,69
24	KECAMATAN MENTAYA HILIR SELATAN	3.557.301.400,00	(965.999.269,00)	2.591.302.131,00
25	KECAMATAN PULAU HANAUT	571.929.318,00	(195.358.368,00)	376.570.950,00
26	KECAMATAN MENTAYA HILIR UTARA	194.150.000,00	(38.830.000,00)	155.320.000,00
27	KECAMATAN KOTA BESI	1.340.535.000,00	(578.981.875,00)	761.553.125,00
28	KECAMATAN PARENGGEAN	2.905.232.700,00	(2.179.977.466,00)	725.255.234,00
29	KECAMATAN MENTAYA HULU	2.444.945.000,00	(1.423.744.250,00)	1.021.200.750,00
30	KECAMATAN SERANAU	1.655.541.073,00	(517.892.260,00)	1.137.648.813,00
31	KECAMATAN CEMPAGA HULU	6.850.000,00	(913.336,00)	5.936.664,00
32	KECAMATAN TELAWANG	80.358.233,00	(4.017.920,00)	76.340.313,00
33	KECAMATAN BUKIT SANTUAI	75.050.000,00	(12.508.335,00)	62.541.665,00
34	KECAMATAN TELAGA ANTANG	199.400.000,00	(74.775.000,00)	124.625.000,00
35	PUSKESMAS TUMBANG PENYAHUAN	15.000.000,00	(1.500.000,00)	13.500.000,00
36	PUSKESMAS KETAPANG II	4.000.000,00	(400.000,00)	3.600.000,00
	Jumlah	2.173.239.501.769,31	(1.318.684.849.889,17)	854.554.651.880,14

Lampiran 5. 3.14.D
Nilai Buku Aset Tetap
Lainnya per SKPD

Lampiran 5.3.14-D
 Nilai Buku Aset Tetap Lainnya per SKPD

(dalam Rp)

No.	Uraian	Saldo Akhir Sebelum Penyusutan per 31 Desember 2023	Akumulasi Penyusutan TA 2023	Nilai Buku per 31 Desember 2023
1	DINAS PENDIDIKAN	7.426.017.679,00	(1.846.818.522,00)	5.579.199.157,00
2	DINAS KESEHATAN	56.412.000,00	0,00	56.412.000,00
3	RSUD dr. MURJANI	991.027.000,00	0,00	991.027.000,00
4	DINAS PEKERJAAN UMUM, PENATAAN RUANG, PERUMAHAN RAKYAT DAN KAWASAN PERMUKIMAN	2.541.919.246,00	0,00	2.541.919.246,00
5	DINAS TENAGA KERJA DAN TRANSMIGRASI	143.334.772,00	0,00	143.334.772,00
6	DINAS PEMBERDAYAAN PEREMPUAN, PERLINDUNGAN ANAK, PENGENDALIAN PENDUDUK DAN KELUARGA BERENCANA	217.000,00	0,00	217.000,00
7	DINAS LINGKUNGAN HIDUP	2.218.500.000,00	0,00	2.218.500.000,00
8	DINAS PERHUBUNGAN	2.433.736.500,00	0,00	2.433.736.500,00
9	DINAS KOMUNIKASI DAN INFORMATIKA	0,00	0,00	0,00
10	DINAS KEBUDAYAAN DAN PARIWISATA	630.640.800,00	(195.486.450,00)	435.154.350,00
11	DINAS PERPUSTAKAAN DAN KEARSIPAN	622.310.817,00	0,00	622.310.817,00
12	DINAS PERIKANAN	153.544.050,00	0,00	153.544.050,00
13	DINAS PERTANIAN	116.500.000,00	0,00	116.500.000,00
14	DINAS PERDAGANGAN DAN PERINDUSTRIAN	8.290.500,00	0,00	8.290.500,00
15	SEKRETARIAT DAERAH	114.500.000,00	0,00	114.500.000,00
16	SEKRETARIAT DPRD	35.511.150,00	0,00	35.511.150,00
17	BADAN KEUANGAN DAN ASET DAERAH	4.853.244,00	0,00	4.853.244,00
18	INSPEKTORAT	13.114.000,00	0,00	13.114.000,00
19	KECAMATAN MENTAWA BARU KETAPANG	23.781.500,00	0,00	23.781.500,00
20	KECAMATAN BAAMANG	11.850.000,00	0,00	11.850.000,00
21	KECAMATAN KOTA BESI	387.500,00	0,00	387.500,00
22	KECAMATAN TELUK SAMPIT	16.520.000,00	0,00	16.520.000,00
23	KECAMATAN TELAWANG	24.950.000,00	0,00	24.950.000,00
24	KECAMATAN TUALAN HULU	583.000,00	0,00	583.000,00
25	PUSKESMAS KETAPANG I	22.500,00	0,00	22.500,00
	Jumlah	17.588.523.258,00	(2.042.304.972,00)	15.546.218.286,00

Lampiran 5. 3.15
Penambahan dan
Pengurangan Aset Lainnya -
Aset Tak Berwujud

Lampiran 5.3.15
 Penambahan dan Pengurangan Aset Lainnya - Aset Tak Berwujud

(dalam Rp)

No.	Uraian	Saldo per 31 Desember 2022	Penambahan :		Pengurangan :		Saldo Akhir per 31 Desember 2023
			Pembelian (Realisasi Belanja Modal)	Jumlah Penambahan	Koreksi Nilai /Tidak Dikapitalisasi	Jumlah Pengurangan	
	Aset Tak Berwujud	5.254.432.300,00	314.399.605,00	314.399.605,00	64.533.750,00	64.533.750,00	5.504.298.155,00
1	DINAS PENDIDIKAN	34.460.000,00	0,00	0,00	0,00	0,00	34.460.000,00
2	DINAS KESEHATAN	34.256.000,00	0,00	0,00	0,00	0,00	34.256.000,00
3	BADAN PENANGGULANGAN BENCANA DAERAH	19.550.000,00	0,00	0,00	0,00	0,00	19.550.000,00
4	DINAS SOSIAL	0,00	15.000.000,00	15.000.000,00	15.000.000,00	15.000.000,00	0,00
5	DINAS KEPENDUDUKAN DAN PENCATATAN SIPIL	50.495.000,00	0,00	0,00	0,00	0,00	50.495.000,00
6	DINAS PERHUBUNGAN	395.868.000,00	0,00	0,00	0,00	0,00	395.868.000,00
7	DINAS KOMUNIKASI DAN INFORMATIKA	48.400.000,00	0,00	0,00	0,00	0,00	48.400.000,00
8	DINAS PENANAMAN MODAL DAN PELAYANAN TERPADU SATU PINTU	360.420.000,00	0,00	0,00	0,00	0,00	360.420.000,00
9	DINAS KEBUDAYAAN DAN PARIWISATA	7.900.000,00	0,00	0,00	0,00	0,00	7.900.000,00
10	DINAS PEMUDA DAN OLAHRAGA	0,00	49.533.750,00	49.533.750,00	49.533.750,00	49.533.750,00	0,00
11	DINAS PERPUSTAKAAN DAN KEARSIPAN	36.920.000,00	0,00	0,00	0,00	0,00	36.920.000,00
12	DINAS PERTANIAN	49.000.000,00	0,00	0,00	0,00	0,00	49.000.000,00
13	SEKRETARIAT DAERAH	154.675.000,00	160.865.500,00	160.865.500,00	0,00	0,00	315.540.500,00
14	SEKRETARIAT DPRD	34.850.000,00	0,00	0,00	0,00	0,00	34.850.000,00
15	BADAN PERENCANAAN PEMBANGUNAN, PENELITIAN DAN PENGEMBANGAN DAERAH	260.675.000,00	0,00	0,00	0,00	0,00	260.675.000,00
16	BADAN KEUANGAN DAN ASET DAERAH	816.845.800,00	0,00	0,00	0,00	0,00	816.845.800,00
17	BADAN PENDAPATAN DAERAH	1.902.957.000,00	0,00	0,00	0,00	0,00	1.902.957.000,00
18	BADAN KEPEGAWAIAN DAN PENGEMBANGAN SUMBER DAYA MANUSIA	1.047.160.500,00	89.000.355,00	89.000.355,00	0,00	0,00	1.136.160.855,00
	Jumlah	5.254.432.300,00	314.399.605,00	314.399.605,00	64.533.750,00	64.533.750,00	5.504.298.155,00

Lampiran 5. 3.16
Penambahan dan
Pengurangan Aset Lainnya -
Aset Lain-lain

Lampiran 5.3.16
Penambahan dan Pengurangan Aset Lainnya - Aset Lain-lain

(dalam Rp)

No.	Uraian	Saldo per 31 Desember 2022	Penambahan:			Pengurangan:		Saldo Akhir per 31 Desember 2023
			Reklasifikasi Masuk dari Aset Tetap dalam SKPD	Reklasifikasi Masuk ke Aset Lainnya dalam SKPD	Jumlah Penambahan	Penghapusan/Penghentian Aset	Jumlah Pengurangan	
	Aset Lain-lain	49.459.846.840,00	5.831.187.684,68	14.338.086.269,00	20.169.273.953,68	676.825.923,00	676.825.923,00	68.952.294.870,68
1	DINAS PENDIDIKAN	28.546.246.203,00	245.200.000,00	107.220.000,00	352.420.000,00	245.200.000,00	245.200.000,00	28.653.466.203,00
2	DINAS KESEHATAN	203.600.000,00	0,00	223.083.000,00	223.083.000,00	0,00	0,00	426.683.000,00
	PUSK. KETAPANG II	0,00	0,00	12.700.000,00	12.700.000,00	0,00	0,00	12.700.000,00
	PUSK. BAAMANG II	0,00	0,00	60.348.000,00	60.348.000,00	0,00	0,00	60.348.000,00
	PUSK. SEBARI	0,00	0,00	368.300.000,00	368.300.000,00	0,00	0,00	368.300.000,00
3	RSUD dr. MURJANI	243.004.970,00	4.427.514.818,68	0,00	4.427.514.818,68	0,00	0,00	4.670.519.788,68
	RSUD SAMUDA	0,00	0,00	45.022.645,00	45.022.645,00	0,00	0,00	45.022.645,00
4	DINAS PEKERJAAN UMUM, PENATAAN RUANG, PERUMAHAN RAKYAT DAN KAWASAN PERMUKIMAN	760.183.000,00	0,00	6.824.464.493,00	6.824.464.493,00	0,00	0,00	7.584.647.493,00
5	BADAN KESATUAN BANGSA DAN POLITIK	0,00	474.799.288,00	0,00	474.799.288,00	127.394.288,00	127.394.288,00	347.405.000,00
6	DINAS PEMADAM KEBAKARAN DAN PENYELAMATAN	380.325.000,00	0,00	243.000.000,00	243.000.000,00	0,00	0,00	623.325.000,00
7	DINAS TENAGA KERJA DAN TRANSMIGRASI	365.177.000,00	0,00	0,00	0,00	0,00	0,00	365.177.000,00
8	DINAS KETAHANAN PANGAN	0,00	7.200.000,00	0,00	7.200.000,00	7.200.000,00	7.200.000,00	0,00
	DINAS LINGKUNGAN HIDUP	0,00	0,00	3.135.671.000,00	3.135.671.000,00	0,00	0,00	3.135.671.000,00
9	DINAS PERHUBUNGAN	0,00	39.000.000,00	1.068.525.500,00	1.107.525.500,00	39.000.000,00	39.000.000,00	1.068.525.500,00
10	DINAS KOMUNIKASI DAN INFORMATIKA	12.600.000,00	0,00	0,00	0,00	0,00	0,00	12.600.000,00
11	DINAS PENANAMAN MODAL DAN PELAYANAN TERPADU SATU PINTU	0,00	258.031.635,00	0,00	258.031.635,00	258.031.635,00	258.031.635,00	0,00
	DINAS PEMUDA DAN OLAHRAGA	0,00	0,00	39.125.000,00	39.125.000,00	0,00	0,00	39.125.000,00
12	DINAS PERPUSTAKAAN DAN KEARSIPAN	23.193.058,00	0,00	0,00	0,00	0,00	0,00	23.193.058,00
13	DINAS PERTANIAN	13.113.334.420,00	0,00	74.240.000,00	74.240.000,00	0,00	0,00	13.187.574.420,00
14	SEKRETARIAT DAERAH	3.886.913.133,00	0,00	792.121.181,00	792.121.181,00	0,00	0,00	4.679.034.314,00
	SEKRETARIAT DPRD	0,00	0,00	458.057.428,00	458.057.428,00	0,00	0,00	458.057.428,00
15	KECAMATAN MENTAWA BARU KETAPANG	886.638.500,00	0,00	0,00	0,00	0,00	0,00	886.638.500,00
	KECAMATAN BAAMANG	0,00	0,00	152.609.916,00	152.609.916,00	0,00	0,00	152.609.916,00
16	KECAMATAN MENTAYA HILIR UTARA	16.595.000,00	0,00	195.400.000,00	195.400.000,00	0,00	0,00	211.995.000,00
17	KECAMATAN KOTA BESI	0,00	0,00	0,00	0,00	0,00	0,00	0,00
18	KECAMATAN CEMPAGA	85.627.000,00	0,00	425.050.606,00	425.050.606,00	0,00	0,00	510.677.606,00
	KECAMATAN TELAWANG	0,00	0,00	2.300.000,00	2.300.000,00	0,00	0,00	2.300.000,00
	KECAMATAN PULAU HANAUT	0,00	0,00	8.220.000,00	8.220.000,00	0,00	0,00	8.220.000,00
19	BADAN KEUANGAN DAN ASET DAERAH	936.409.556,00	0,00	9.985.500,00	9.985.500,00	0,00	0,00	946.395.056,00
20	BADAN KEPEGAWAIAN DAN PENGEMBANGAN SUMBER DAYA MANUSIA	0,00	379.441.943,00	92.642.000,00	472.083.943,00	0,00	0,00	472.083.943,00
	Jumlah Aset lain-lain sebelum perhitungan Akumulasi barang yang rusak dan TDF	49.459.846.840,00	5.831.187.684,68	14.338.086.269,00	20.169.273.953,68	676.825.923,00	676.825.923,00	68.952.294.870,68

Lampiran 5. 3.17
Rincian Utang Beban
Pegawai

Lampiran 5.3.17
Rincian Utang Beban Pegawai

(dalam Rp)

No	Bukti	Uraian	Jumlah
UTANG BELANJA PEGAWAI			
1 DINAS PENDIDIKAN			
	0765/TAG-LS.TPP/DISDIK/2023	Belanja Tambahan Penghasilan Berdasarkan Beban Kerja Pegawai Dan Guru (PNS) Pada Satuan Pendidikan Ub. Nopember 2023 (SMP N/S, TK N/S, SD N/S Kecamatan) Sesuai Daftar Terlampir	3.979.925.424,00
	0767/TAG-LS.TPP/DISDIK/2023	Belanja Tambahan Penghasilan Berdasarkan Beban Kerja Pegawai Dan Guru (PNS) Pada Satuan Pendidikan Ub. Desember 2023 (SMP N/S, TK N/S, SD N/S Kecamatan) Sesuai Daftar Terlampir	4.057.583.923,00
	0769/TAG-LS.TPP/DISDIK/2023	Pembayaran Tambahan Penghasilan Pegawai Disdik Dan Korwil berdasarkan Beban Kerja Ub. Nopember (Daftar Terlampir)	338.615.928,00
	0770/TAG-LS.TPP/DISDIK/2023	Pembayaran Tambahan Penghasilan Pegawai Disdik Dan Korwil berdasarkan Beban Kerja Ub. Desember 2023 (Sesuai Data Terlampir)	348.152.483,00
	0061/JP/KOR/DISDIK/2023	Jurnal koreksi lebih catat pembayaran TPP Pegawai dan Korwil berdasarkan beban kerja bulan desember tahun 2023 Dinas Pendidikan sebesar Rp.26.618.437,00	-26.618.437,00
	0062/JP/KOR/DISDIK/2023	Jurnal koreksi kurang catat pembayaran TPP PNS berdasarkan beban kerja bulan nopember dan desember tahun 2023 Dinas Pendidikan sebesar Rp.2.208.317,00	2.208.317,00
	0766/TAG-LS.TPP.P3K/DISDIK/2023	Belanja Tambahan Penghasilan Berdasarkan Beban Kerja Guru (P3K) Ub Nopember (SMP N/S, SD, N/S, TK N/S) Sesuai Daftar Terlampir	1.512.596.186,00
	0768/TAG-LS.TPP.P3K/DISDIK/2023	Belanja Tambahan Penghasilan Berdasarkan Beban Kerja Guru (P3K) Pada Satuan Pendidikan Ub. Desember 2023 (SMP N/S, TK N/S, SD N/S Kecamatan) Sesuai Daftar Terlampir	1.545.552.703,00
Sub Total Utang Belanja Pegawai Dinas Pendidikan			11.758.016.527,00
2 DINAS KESEHATAN			
	0329/TG-LS.TPP/DINKES/2023	Pembayaran Tambahan Penghasilan Pegawai TPP Lingkungan Dinas Kesehatan Kabupaten Kotawaringin Timur untuk Bulan Nopember 2023	2.402.225.672,00
	0330/TG-LS.TPP/DINKES/2023	Pembayaran Tambahan Penghasilan Pegawai TPP Lingkungan Dinas Kesehatan Kabupaten Kotawaringin Timur untuk Bulan Desember 2023	2.173.395.378,00
	0045/JP/KOR/HUT/DINKES/2023	Jurnal Koreksi Kurang Catat Beban TPP PNS Dinkes Bulan Desember 2023 berdasarkan rekomendasi BKPSDM sebesar Rp.233.571.558,-	233.571.558,00
	0326/TG-LS.TPP.P3K/DINKES/2023	Pembayaran Tambahan Penghasilan Pegawai TPP P3K Lingkungan Dinas Kesehatan Kabupaten Kotawaringin Timur untuk Bulan Nopember 2023	569.293.437,00
	0327/TG-LS.TPP.P3K/DINKES/2023	Pembayaran Tambahan Penghasilan Pegawai TPP P3K Lingkungan Dinas Kesehatan Kabupaten Kotawaringin Timur untuk Bulan Desember 2023	595.698.465,00
	0046/JP/KOR/HUT/DINKES/2023	Jurnal Koreksi Lebih Catat Beban TPP P3K Dinkes Bulan Desember 2023 berdasarkan rekomendasi BKPSDM sebesar Rp.32.829.517,-	-32.829.517,00
	0031/JP/HUT/DINKES/2023	Hutang Pembayaran Insentif Tenaga Kesehatan Pegawai Negeri Sipil (PNS) di Lingkungan Dinkes Kab. Kotim untuk Bulan Januari s/d Desember 2023 sebesar Rp.7.022.450.000,-	7.022.450.000,00
		Hutang Pembayaran Insentif Tenaga Kesehatan Pegawai Negeri Sipil (PNS) di Lingkungan Dinkes Kab. Kotim	940.300.000,00
Sub Total Utang Belanja Pegawai Dinas Kesehatan			13.904.104.993,00
3 RSUD dr. MURJANI			
	0100/TAG-LS.TPP/RSUDMURJANI/2023	Pembayaran Tambahan Penghasilan Berdasarkan Beban Kerja PNS RSUD dr.Murjani UB. November TA. 2023. Berkas Terlampir	1.603.515.269,00

No	Bukti	Uraian	Jumlah
	0104/TAG-LS.TPP/RSUDMURJANI/2023	Pembayaran Tambahan Penghasilan Berdasarkan Beban Kerja PNS RSUD dr.Murjani UB. Desember (Full) TA. 2023. Berkas Terlampir	1.022.969.140,00
	0160/JP/UTANG/RSUDMURJANI/2023	Utang Belanja Tambahan Penghasilan berdasarkan Beban Kerja ASN - Tambahan Penghasilan berdasarkan Beban Kerja PNS bulan Desember 2023 sebesar Rp. 580.448.507,00	580.448.567,00
	0101/TAG-LS.TPP.P3K/RSUDMURJANI/2023	Pembayaran Tambahan Penghasilan Berdasarkan Beban Kerja PPPK RSUD dr. Murjani UB. November TA. 2023. Berkas Terlampir	372.810.370,00
	0105/TAG-LS.TPP.P3K/RSUDMURJANI/2023	Pembayaran Tambahan Penghasilan Berdasarkan Beban Kerja PPPK RSUD dr. Murjani UB. Desember (Full) TA. 2023. Berkas Terlampir	375.819.495,00
Sub Total Utang Belanja Pegawai RSUD dr. Murjani			3.955.562.841,00
4	DINAS PEKERJAAN UMUM, PENATAAN RUANG, PERUMAHAN RAKYAT DAN KAWASAN PERMUKIMAN		
	0681/TAG-LS.TPP/DPUPRPRKP/2023	Pembayaran Tambahan Penghasilan Bagi Pegawai Negeri Sipil Ub. Nopember TA. 2023 di Dinas PUPRPRKP Tahun Anggaran 2023, Berdasarkan Daftar dan Kwitansi Terlampir	197.548.257,00
	0682/TAG-LS.TPP/DPUPRPRKP/2023	Pembayaran Tambahan Penghasilan Bagi Pegawai Negeri Sipil Ub. Desember TA. 2023 di Dinas PUPRPRKP Tahun Anggaran 2023, Berdasarkan Daftar dan Kwitansi Terlampir	194.289.146,00
	0090/JP/KOREKSI/DPUPRPRKP/2023	Koreksi Lebih Catat TPP PNS Ub. Desember Berdasarkan BKPSDM Senilai Rp. 4.066.634,- 4.066.634,00	-4.066.634,00
	0684/TAGLS.TPP.P3K/DPUPRPRKP/2023	Pembayaran Tambahan Penghasilan Bagi PPPK Ub. Nopember TA. 2023 di Dinas PUPRPRKP Tahun Anggaran 2023, Berdasarkan Daftar dan Kwitansi Terlampir	22.371.027,00
	0685/TAGLS.TPP.P3K/DPUPRPRKP/2023	Pembayaran Tambahan Penghasilan Bagi PPPK Ub. Desember TA. 2023 di Dinas PUPRPRKP Tahun Anggaran 2023, Berdasarkan Daftar dan Kwitansi Terlampir	22.544.949,00
	0091/JP/KOREKSI/DPUPRPRKP/2023	Koreksi Lebih Catat TPP PPPK Ub. Desember Berdasarkan BKPSDM Senilai Rp. 198.077,- 198.077,00 0,00 44.717.899,00 T	-198.077,00
Sub Total Utang Belanja Pegawai Dinas Pekerjaan Umum, Penataan Ruang, Perumahan Rakyat dan Kawasan Permukiman			432.488.668,00
5	SATUAN POLISI PAMONG PRAJA		
	0161/TAG-LS/SATPOLPP/2023	Pembayaran TPP UB. NOPEMBER 2023 Pegawai Satpol PP Kabupaten Kotawaringin Timur	184.672.324,00
	0162/TAG-LS.TPP/SATPOLPP/2023	Pembayaran TPP UB. DESEMBER 2023 Pegawai Satpol PP Kabupaten Kotawaringin Timur	179.003.312,00
	0043/JP/J.Koreksi/SATPOLPP/2023	Jurnal Lebih Catat Utang Beban TPP. 2023 UB. Nopember dan Desember Tahun 2023 Berdasarkan Rekomendasi BKPSDM Sebesar Rp.3.597.056,00	-3.597.056,00
Sub Total Utang Belanja Pegawai Satuan Polisi Pamong Praja			360.078.580,00
6	DINAS PEMADAM KEBAKARAN DAN PENYELAMATAN		
	0146/TAG-LS.TPP/DAMKAR/2023	Pembayaran TPP Bulan Nopember Tahun 2023 Dinas DAMKAR KOTIM	133.446.303,00
	0148/TAG-LS.TPP/DAMKAR/2023	Pembayaran TPP Bulan Desember Tahun 2023 Dinas DAMKAR KOTIM	136.774.929,00
	0047/JP/KOR/DAMKAR/2023	Jurnal Lebih Catat Utang Beban TPP PNS Damkar 2023 berdasarkan Rekomendasi BKPSDM	-3.417.876,00
	0147/TAG-LS.TPP.P3K/DAMKAR/2023	Pembayaran TPP P3K Bulan Nopember Tahun 2023 Dinas Damkar Kotim	47.206.216,00
	0149/TAG-LS.TPP.P3K/DAMKAR/2023	Pembayaran TPP P3K Bulan Desember Tahun 2023 Dinas Damkar Kotim	47.332.781,00
	0048/JP/KOR/DAMKAR/2023	Jurnal Lebih Catat Utang Beban TPP PPPK Damkar 2023 berdasarkan Rekomendasi BKPSDM	-86.436,00
Sub Total Utang Belanja Pegawai Dinas Pemadam Kebakaran dan Penyelamatan			361.255.917,00
7	BADAN PENANGGULANGAN BENCANA DAERAH		
	0110/TAG-LS.TPP/BPBD/2023	Pembayaran Belanja Tambahan Penghasilan Berdasarkan Beban Kerja PNS pada Badan Penanggulangan Bencana Daerah (BPBD) Ub. Nopember 2023 Tahun Anggaran 2023	69.317.070,00
	0111/TAG-LS.TPP/BPBD/2023	Pembayaran Belanja Tambahan Penghasilan Berdasarkan Beban Kerja PNS pada Badan Penanggulangan Bencana Daerah (BPBD) Ub. Desember 2023 Tahun Anggaran 2023	78.312.026,00

No	Bukti	Uraian	Jumlah
	0024/JP-BBN TPP/BPBD/2023	Koreksi Nilai Beban Tambahan Penghasilan berdasarkan Beban Kerja PNS pada BPBD untuk Bulan Desember Th 2023	-4.786.268,00
Sub Total Utang Belanja Pegawai Badan Penanggulangan Bencana Daerah			142.842.828,00
8	DINAS SOSIAL		
	0157/TAG-LS.TPP/DINSOS/2023	Pembayaran TPP Ub Desember Tahun Anggaran 2023 pada Dinas Sosial Kab. Kotim	98.169.695,00
	0049/JP/KOR/DINSOS/2023	Jurnal koreksi kurang catat TPP untuk bulan Nopember tahun 2023 dinas sosial sebesar Rp.94.034.589,00	94.034.589,00
	0050/JP/KOR/DINSOS/2023	Jurnal Koreksi lebih catat utang beban TPP berdasarkan Rekomendasi BKPSDM pada dinas sosial sebesar Rp.4.142.076,00	-4.142.076,00
Sub Total Utang Belanja Pegawai Dinas Sosial			188.062.208,00
9	DINAS LINGKUNGAN HIDUP		
	0156/TAG-LS.TPP/DLH/2023	Tagihan Tambahan Penghasilan Pegawai (TPP) Kepada ASN berdasarkan Beban Kerja Ub. Nopember Tahun 2023 Dinas Lingkungan Hidup	155.265.420,00
	0157/TAG-LS.TPP/DLH/2023	Tagihan Tambahan Penghasilan Pegawai (TPP) Kepada ASN berdasarkan Beban Kerja Ub. Desember Tahun 2023 Dinas Lingkungan Hidup	156.526.866,00
	103/JP/KOR/DLH/2023	Jurnal lebih catat utang beban TPP 2023 berdasarkan rekomendasi BKPSDM sebesar Rp.5.213.842,00	-5.213.842,00
Sub Total Utang Belanja Pegawai Dinas Lingkungan Hidup			306.578.444,00
10	DINAS KEPENDUDUKAN DAN PENCATATAN SIPIL		
	0127/TAG-LS.TPP/DISDUKCAPIL/2023	Pembayaran Tambahan Penghasilan PNS (TPP) Ub. November 2023 Disdukcapil Kab. Kotim	117.752.506,00
	0129/TAG-LS.TPP/DISDUKCAPIL/2023	Pembayaran Tambahan Penghasilan PNS (TPP) Ub. Desember 2023 Disdukcapil Kab. Kotim	115.737.812,00
	0051/JP/KOR/Disdukcapil/2023	Jurnal lebih catat utang beban TPP 2023 berdasarkan rekomendasi BKPSDM sebesar Rp.521.365	-521.365,00
	0128/TAG-LS.TPP.P3K/DISDUKCAPIL/2023	Pembayaran Tambahan Penghasilan PNS (TPP) PPPK Ub. November 2023 Disdukcapil Kab. Kotim	2.467.653,00
	0130/TAG-LS.TPP.P3K/DISDUKCAPIL/2023	Pembayaran Tambahan Penghasilan PNS (TPP) PPPK Ub. Desember 2023 Disdukcapil Kab. Kotim	2.467.653,00
	0052/JP/KOR/Disdukcapil/2023	Jurnal lebih catat utang beban TPP 2023 berdasarkan rekomendasi BKPSDM sebesar Rp.18.508	-18.508,00
Sub Total Utang Belanja Pegawai Dinas Kependudukan dan Pencatatan Sipil			237.885.751,00
11	DINAS TENAGA KERJA DAN TRANSMIGRASI		
	0100/TAG-LS.TPP/DISNAKERTRANS/2023	Pembayaran TPP Bulan November Tahun 2023 Dinas Tenaga Kerja dan Transmigrasi Kab. Kotim	144.886.208,00
	0101/TAG-LS.TPP/DISNAKERTRANS/2023	Pembayaran TPP Bulan Desember Tahun 2023 Dinas Tenaga Kerja dan Transmigrasi Kab. Kotim	146.208.834,00
	0038/JP/KOR/DISNAKER/2023	Jurnal lebih catat utang beban TPP 2023 berdasarkan rekomendasi BPKSDM	-4.853.507,00
Sub Total Utang Belanja Pegawai Dinas Tenaga Kerja dan Transmigrasi			286.241.535,00
12	DINAS PEMBERDAYAAN PEREMPUAN, PERLINDUNGAN ANAK, PENGENDALIAN PENDUDUK DAN KELUARGA BERENCANA		
	0257/TAG-LS.TPP/DP3AP2KB/2023	Pembayaran TPP Bulan November Dinas PPPAPPKB Kab. Kotim Tahun Anggaran 2023	108.770.572,00
	0258/TAG-LS.TPP/DP3AP2KB/2023	Pembayaran TPP Bulan Desember Dinas PPPAPPKB Kab. Kotim Tahun Anggaran 2023	113.471.802,00
	0044/JP/KOR/DP3AP2KB/2023	Jurnal Lebih Catat Utang Beban TPP DP3AP2KB 2023 berdasarkan Rekomendasi BKPSDM	-2.958.454,00
Sub Total Utang Belanja Pegawai Dinas Pemberdayaan Perempuan, Perlindungan Anak, Pengendalian Penduduk dan Keluarga Berencana			219.283.920,00
13	DINAS PEMBERDAYAAN MASYARAKAT DAN DESA		
	0114/TAG-LS.TPP/DPMD/2023	Tagihan Pembayaran Tambahan Penghasilan Pegawai (TPP) Ub. Oktober 2023 Dinas Pemberdayaan Masyarakat dan Desa Kabupaten Kotawaringin Timur.	106.472.116,00
	0115/TAG-LS.TPP/DPMD/2023	Tagihan Pembayaran Tambahan Penghasilan Pegawai (TPP) Ub. Desember 2023 Dinas Pemberdayaan Masyarakat dan Desa Kabupaten Kotawaringin Timur.	108.906.897,00
	0027/JP/KOREKSI/DPMD/2023	Jurnal lebih Catat Utang Beban TPP DPMD 2023 berdasarkan Rekomendasi BKPSDM	-2.636.579,00
Sub Total Utang Belanja Pegawai Dinas Pemberdayaan Masyarakat dan Desa			212.742.434,00

No	Bukti	Uraian	Jumlah
14	DINAS PERHUBUNGAN		
	0194/TAG-LS.TPP/DISHUB/2023	Tagihan Pembayaran TPP Ub. November Tahun 2023 Dinas Perhubungan Kab. Kotim, Dengan Daftar Terlampir	154.998.471,00
	0195/TAG-LS.TPP/DISHUB/2023	Tagihan Pembayaran TPP Ub. Desember Tahun 2023 Dinas Perhubungan Kab. Kotim, Dengan Daftar Terlampir	156.157.315,00
	0093/JP/KOR/Dishub/2023	Jurnal Koreksi lebih catat utang beban TPP 2023 Dinas Perhubungan berdasarkan rekomendasi BKPSDM sebesar Rp.3.328.216	-3.328.216,00
	0097/JP/HUT/DISHUB/2023	Utang Beban Insentif bagi ASN atas Pemungutan Retribusi Jasa Usaha - Pengujian Kendaraan Bermotor 2023 sebesar Rp.243.000	243.000,00
	0096/JP/HUT/DISHUB/2023	Utang Beban Insentif bagi ASN atas Pemungutan Retribusi Jasa Usaha - pemakaian Kekayaan Daerah 2023 sebesar Rp.958.068	958.068,00
	23 0098/JP/HUT/Dishub/2023	Utang Beban Insentif bagi ASN atas Pemungutan Retribusi Jasa Usaha - Terminal 2023 sebesar Rp.842.847	842.847,00
	0099/JP/HUT/Dishub/2023	Utang Beban Insentif bagi ASN atas Pemungutan Retribusi Jasa Usaha - Pelayanan Pelabuhan 2023 sebesar Rp.779.626	779.626,00
	0101/JP/HUT/Dishub/2023	Utang Beban Insentif bagi KDH/WKDH atas Pemungutan Retribusi Jasa Usaha - Pengujian Kendaraan Bermotor 2023 sebesar Rp.57.000	57.000,00
	0100/JP/HUT/Dishub/2023	Utang Beban Insentif bagi KDH/WKDH atas Pemungutan Retribusi Jasa Usaha - Pemakaian Kekayaan Daerah 2023 sebesar Rp.224.732	224.732,00
	0102/JP/HUT/Dishub/2023	Utang Beban Insentif bagi KDH/WKDH atas Pemungutan Retribusi Jasa Usaha - Terminal 2023 sebesar Rp.197.703	197.703,00
	0103/JP/HUT/Dishub/2023	Utang Beban Insentif bagi KDH/WKDH atas Pemungutan Retribusi Jasa Usaha - Pelayanan Pelabuhan 2023 sebesar Rp.182.874	182.874,00
	Sub Total Utang Belanja Pegawai Dinas Perhubungan		311.313.420,00
15	DINAS KOMUNIKASI DAN INFORMATIKA		
	0170/TAG-LS.TPP/DISKOMINFO/2023	Pembayaran TTP Ub. Nopember pada Dinas Komunikasi dan Informatika Kab.Kotim TA.2023	92.787.439,00
	0171/TAG-LS.TPP/DISKOMINFO/2023	Pembayaran TPP Ub. Desember pada Dinas Kominikasi dan Informatika Kab. Kotim TA.2023	92.787.439,00
	0035/JP/KOR/DISKOMINFO/2023	Jurnal lebih catat utang beban TPP 2023 berdasarkan rekomendasi BKPSDM sebesar Rp. 3.702,-	-3.702,00
	Sub Total Utang Belanja Pegawai Dinas Komunikasi dan Informatika		185.571.176,00
16	DINAS PENANAMAN MODAL DAN PELAYANAN TERPADU SATU PINTU		
	0152/TAG-LS.TPP/DPMPSTP/2023	Pembayaran TPP Bulan Nopember tahun 2023 DPMPSTP	146.416.120,00
	0153/TAG-LS.TPP/DPMPSTP/2023	Pembayaran TPP Bulan Nopember tahun 2023 DPMPSTP	146.138.352,00
	0097/JP/KOR/DPMPSTP/2023	Jurnal kurang catat utang beban TPP tahun 2023 berdasarkan rekomendasi BKPSDM sebesar Rp.5.971.124,00	5.971.124,00
	Sub Total Utang Belanja Pegawai Dinas Penanaman Modal dan Pelayanan Terpadu Satu Pintu		298.525.596,00
17	DINAS PEMUDA DAN OLAH RAGA		
	0147/TAG-LS.TPP/DISPORA/2023	Pembayaran TPP Bulan November Tahun 2023 Dinas Pemuda dan Olahraga Kab. Kotim, sesuai daftar terlampir	110.386.416,00
	0155/TAG-LS.TPP/DISPORA/2023	Pembayaran TPP Bulan Desember Tahun 2023 Dinas Pemuda dan Olahraga Kab. Kotim, sesuai daftar terlampir	118.995.763,00
	0056/JP/KOR/DISPORA/2023	Jurnal lebih catatan utang beban TTP ub. November dan Desember 2023 berdasarkan rekomendasi dari BKPSDM Sebesar Rp 2.440.072	-2.440.072,00
	Sub Total Utang Belanja Pegawai Dinas Pemuda dan Olah Raga		226.942.107,00
18	DINAS KEBUDAYAAN DAN PARIWISATA		
	0143/TAG-LS.TPP/DISBUDPAR/2023	Pembayaran TPP Dinas Kebudayaan dan Pariwisata Ub. November TA. 2023	110.376.613,00
	0144/TAG-LS.TPP/DISBUDPAR/2023	Pembayaran TPP Dinas Kebudayaan dan Pariwisata Ub. Desember TA. 2023	107.658.859,00
	3 0036/JP/KOR/BUDPAR/2023	Jurnal Koreksi Lebih Catat utang TPP Bulan Nopember dan Desember Tahun 2023 Berdasarkan Beban Kerja PNS (rekomendasi	-1.119.583,00
	Sub Total Utang Belanja Pegawai Dinas Kebudayaan dan Pariwisata		216.915.889,00

No	Bukti	Uraian	Jumlah
19	DINAS PERPUSTAKAAN DAN KEARSIPAN		
	0082/TAG-LS.TPP/PERPUSTAKAAN/2023	Belanja Tambahan Penghasilan ASN Bulan NOPEMBER Dinas Perpustakaan dan Kearsipan Kab.Kotim TA. 2023	54.865.366,00
	0086/TAG-LS.TPP/PERPUSTAKAAN/2023	Belanja Tambahan Penghasilan ASN Bulan DESEMBER Dinas Perpustakaan dan Kearsipan Kab.Kotim TA. 2023	59.827.315,00
	0055/JK/PERPUSTAKAAN/2023	Jurnal Lebih Catat Utang Beban TPP PNS 2023 ub.November dan Desember 2023 Berdasarkan Rekomendasi BKPSDM Sebesar Rp.2.335.762	-2.335.763,00
	0083/TAG-LS.TPP.P3K/PERPUSTAKAAN/2023	23 Belanja Tambahan Penghasilan PPPK Bulan NOPEMBER Dinas Perpustakaan dan Kearsipan Kab.Kotim TA. 2023	3.206.213,00
	0087/TAG-LS.TPP.P3K/PERPUSTAKAAN/2023	Belanja Tambahan Penghasilan PPPK Bulan DESEMBER Dinas Perpustakaan dan Kearsipan Kab.Kotim TA. 2023	3.220.707,00
	0056/JK/PERPUSTAKAAN/2023	Jurnal Lebih Catat Utang Beban TPP PPPK 2023 ub.November dan Desember 2023 Berdasarkan Rekomendasi BKPSDM Sebesar Rp.4.832	-4.832,00
	Sub Total Utang Belanja Pegawai Dinas Perpustakaan dan Kearsipan		118.779.006,00
20	DINAS PERIKANAN		
	0132/TAG-LS.TPP/PERIKANAN/2023	Pembayaran TPP Pegawai Dinas Perikanan Kabupaten Kotawaringin Timur Ub. November 2023	106.255.475,00
	0133/TAG-LS.TPP/PERIKANAN/2023	Pembayaran TPP Pegawai Dinas Perikanan Kabupaten Kotawaringin Timur Ub. Desember 2023	106.288.462,00
	0030/Koreksi.TPP/Perikanan/2023	Jurnal Koreksi Lebih Catat Utang Beban TPP Ub. Nopember dan Desember Tahun 2023	-159.674,00
	0125/SP2D-LS.TPP.P3K/PERIKANAN/2023	Pembayaran TPP P3K Pegawai Dinas Perikanan Kabupaten Kotawaringin Timur Ub. Oktober 2023	12.873.165,00
	Sub Total Utang Belanja Pegawai Dinas Perikanan		225.257.428,00
21	DINAS PERTANIAN		
	0385/TAG-LS.TPP/PERTANIAN/2023	Pembayaran Tambahan Penghasilan Berdasarkan Beban Kerja PNS (TPP) Lingkup Dinas Pertanian Kab. Kotim Ub. Nopember 2023 (1 bulan) sesuai dengan hasil Verifikasi BKPSDM Kab. Kotim	413.214.111,00
	0387/TAG-LS.TPP/PERTANIAN/2023	Pembayaran Tambahan Penghasilan Berdasarkan Beban Kerja PNS (TPP) Lingkup Dinas Pertanian Kab. Kotim Ub. Desember 2023 (1 bulan) sesuai dengan hasil Verifikasi BKPSDM Kab. Kotim	415.633.020,00
	0024/JP/KOR/PERTANIAN/2023	Jurnal Lebih Catat Utang Beban TPP PNS Dinas Pertanian 2023 berdasarkan Rekomendasi BKPSDM	-7.998.149,00
	0026/JP/HUT/PERTANIAN/2023	Alokasi Utang Beban TPP PNS Bulan November-Desember 2023 Dinas Ketahanan Pangan ke Dinas Pertanian sebesar Rp.119.194.467,00	119.194.467,00
	0386/TAG-LS.TPP.P3K/PERTANIAN/2023	Pembayaran TPP P3K Dinas Pertanian Kab. Kotim Ub. Nopember 2023 (1 Bulan) sesuai dengan hasil Verifikasi BKPSDM Kab. Kotim	56.975.694,00
	0388/TAG-LS.TPP.P3K/PERTANIAN/2023	Pembayaran TPP P3K Dinas Pertanian Kab. Kotim Ub. Desember 2023 (1 Bulan) sesuai dengan hasil Verifikasi BKPSDM Kab. Kotim	57.219.672,00
	3 0025/JP/KOR/PERTANIAN/2023	Jurnal Lebih Catat Utang Beban TPP PPPK Dinas Pertanian 2023 berdasarkan Rekomendasi BKPSDM	-294.701,00
	0087/JP/HUT/PERTANIAN/2023	Alokasi Utang Beban TPP PPPK Bulan November-Desember 2023 Dinas Ketahanan Pangan ke Dinas Pertanian sebesar Rp.6.441.414,00	6.441.414,00
	Sub Total Utang Belanja Pegawai Dinas Pertanian		1.060.385.528,00
22	DINAS PERDAGANGAN DAN PERINDUSTRIAN		
	0110/TAG-LS.TPP/DISPERDAGIN/2023	Pembayaran Belanja Tambahan Penghasilan Berdasarkan Beban Kerja di Lingkungan Dinas Perdagangan dan Perindustrian Kab. Kotim Ub. Nopember 2023 dengan rincian dan daftar terlampir	143.952.366,00
	0111/TAG-LS.TPP/DISPERDAGIN/2023	Pembayaran Belanja Tambahan Penghasilan Berdasarkan Beban Kerja di Lingkungan Dinas Perdagangan dan Perindustrian Kab. Kotim Ub. Desember 2023	145.691.234,00

No	Bukti	Uraian	Jumlah
	0004/TAG-LS.TPP/DISPERDAGIN/2023	Pembayaran Belanja Tambahan Penghasilan Berdasarkan Beban Kerja di Lingkungan Dinas Koperasi, Usaha Kecil dan Menengah, Perdagangan dan Perindustrian Kab. Kotim Ub. Nopember dan Desember 2023	430.916.911,00
	0040/JP/Kor/Disperdagin/2023	Jurnal koreksi lebih catat utang beban TTP PNS ub. November dan Desember 2023 berdasarkan rekomendasi dari BKPSDM sebesar Rp.255.785.476,00	-255.785.476,00
	Sub Total Utang Belanja Pegawai Dinas Perdagangan dan Perindustrian		464.775.035,00
23	SEKRETARIAT DAERAH		
	0640/TAG-LS.TPP/SETDA/2023	Untuk Pembayaran TPP Bulan Nopember Tahun 2023 Sekretariat Daerah Kabupaten Kotawaringin Timur	448.053.060,00
	0642/TAG-LS.TPP/SETDA/2023	Untuk Pembayaran TPP Bulan Desember Tahun 2023 Sekretariat Daerah Kabupaten Kotawaringin Timur	449.908.548,00
	0062/JP/KOR/SETDA/2023	Jurnal kelebihan catat utang beban TPP 2023 Sekretariat Daerah 2023 sebesar Rp.3.308.884	-3.308.884,00
	0641/TAG-LS.TPP.P3K/SETDA/2023	Untuk Pembayaran TPP PPPK Bulan Nopember Tahun 2023 Sekretariat Daerah Kabupaten Kotawaringin Timur	3.191.720,00
	0643/TAG-LS.TPP.P3K/SETDA/2023	Untuk Pembayaran TPP PPPK Bulan Desember Tahun 2023 Sekretariat Daerah Kabupaten Kotawaringin Timur	3.220.707,00
	3 0640/TAG-LS.TPP/SETDA/2023	Untuk Pembayaran TPP Bulan Nopember Tahun 2023 Sekretariat Daerah Kabupaten Kotawaringin Timur	67.207.919,00
	0642/TAG-LS.TPP/SETDA/2023	Untuk Pembayaran TPP Bulan Desember Tahun 2023 Sekretariat Daerah Kabupaten Kotawaringin Timur	67.486.254,00
	0641/TAG-LS.TPP.P3K/SETDA/2023	Untuk Pembayaran TPP PPPK Bulan Nopember Tahun 2023 Sekretariat Daerah Kabupaten Kotawaringin Timur	478.758,00
	0643/TAG-LS.TPP.P3K/SETDA/2023	Untuk Pembayaran TPP PPPK Bulan Desember Tahun 2023 Sekretariat Daerah Kabupaten Kotawaringin Timur	483.106,00
	0640/TAG-LS.TPP/SETDA/2023	Untuk Pembayaran TPP Bulan Nopember Tahun 2023 Sekretariat Daerah Kabupaten Kotawaringin Timur	6.268.884,00
	0642/TAG-LS.TPP/SETDA/2023	Untuk Pembayaran TPP Bulan Desember Tahun 2023 Sekretariat Daerah Kabupaten Kotawaringin Timur	6.268.884,00
	Sub Total Utang Belanja Pegawai Sekretariat Daerah		1.049.258.956,00
24	SEKRETARIAT DPRD		
	0207/TAG-LS.TPP/SETWAN/2023	Tagihan Pembayaran Tambahan Penghasilan Para Pegawai Sekretariat DPRD Kab. Kotim Ub. November 2023, Sesuai Daftar Terlampir	110.705.603,00
	0208/TAG-LS.TPP/SETWAN/2023	Tagihan Pembayaran Tambahan Penghasilan Para Pegawai Sekretariat DPRD Kab. Kotim Ub. Desember 2023, Sesuai Daftar Terlampir	114.758.194,00
	0014/JP/KOR/SETWAN/2023	Jurnal Lebih Catat Utang Beban TPP Sekretariat DPRD 2023 berdasarkan Rekomendasi BKPSDM	-8.596.855,00
	Sub Total Utang Belanja Pegawai Sekretariat DPRD		216.866.942,00
25	BADAN PERENCANAAN PEMBANGUNAN, PENELITIAN DAN PENGEMBANGAN DAERAH		
	0108/TAG-LS.TPP/BAPPELITBANGDA/2023	Pembayaran Belanja Tambahan Penghasilan Pegawai (TPP) PNS Ub. Nopember 2023 pd Kantor BAPPELITBANGDA Kab. Kotim	160.457.871,00
	0109/TAG-LS.TPP/BAPPELITBANGDA/2023	Pembayaran Belanja Tambahan Penghasilan Pegawai (TPP) PNS Ub. Desember 2023 pd Kantor BAPPELITBANGDA Kab. Kotim	160.967.114,00
	0049/JP/KOR/BAPPELITBANGDA/2023	Jurnal Koreksi Lebih Catat Utang Beban TPP Bappelitbangda 2023 berdasarkan Rekomendasi BKPSDM	-505.072,00
	Sub Total Utang Belanja Pegawai Badan Perencanaan Pembangunan, Penelitian dan Pengembangan Daerah		320.919.913,00
26	BADAN KEUANGAN DAN ASET DAERAH		
	0441/TAG-LS.TPP/BKAD/2023	Pembayaran Tambahan Penghasilan Pegawai (TPP) BKAD Kotim, Ub. NOVEMBER 2023	154.316.286,00
	0442/TAG-LS.TPP/BKAD/2023	Pembayaran Tambahan Penghasilan Pegawai (TPP) BKAD Kotim, Ub. DESEMBER 2023	158.543.290,00

No	Bukti	Uraian	Jumlah
	051/JP/KOR/BKAD/2023	Jurnal lebih catat utang beban TPP 2023 berdasarkan rekomendasi BKPSDM sebesar Rp.326.768	-326.768,00
	0441/TAG-LS.TPP/BKAD/2023	Pembayaran Tambahan Penghasilan Pegawai (TPP) BKAD Kotim, Ub.NOVEMBER 2023	23.147.430,00
	0442/TAG-LS.TPP/BKAD/2023	Pembayaran Tambahan Penghasilan Pegawai (TPP) BKAD Kotim, Ub.DESEMBER 2023	23.781.487,00
	Sub Total Utang Belanja Pegawai Badan Keuangan dan Aset Daerah		359.461.725,00
27	BADAN PENDAPATAN DAERAH		
	0125/TAG-LS.TPP/BAPENDA/2023	Pembayaran TPP Bulan November 2023 Badan Pendapatan Daerah Kabupaten Kotim	143.563.966,00
	0126/TAG-LS.TPP/2023	Pembayaran TPP Bulan Desember 2023 Badan Pendapatan Daerah Kabupaten Kotim	146.104.157,00
	0038/JP/KOR/BAPENDA/2023	Jurnal Lebih catat utang beban TPP 2023 UB. Nov dan Des berdasarka Rekomendasi BKPSDM sebesar Rp. 2.978.906,-	-2.978.906,00
	0047/JP/KOR/BAPENDA/2023	Jurnal Koreksi Lebih Catat utang TPP Bulan Nopember dan Desember Tahun 2023 Berdasarkan Beban Kerja PNS (rekomendasi BKPSDM) Sebesar Rp.2.625.905,-	-2.625.905,00
	0125/TAG-LS.TPP/BAPENDA/2023	Pembayaran TPP Bulan November 2023 Badan Pendapatan Daerah Kabupaten Kotim	21.575.474,00
	0126/TAG-LS.TPP/2023	Pembayaran TPP Bulan Desember 2023 Badan Pendapatan Daerah Kabupaten Kotim	21.915.614,00
	0048/JP/KOR/BAPENDA/2023	Jurnal Koreksi Lebih Catat utang TPP bulan Nopember dan Desember Tahun 2023 Berdasarkan Kondisi Kerja PNS (Rekomendasi BKPSDM) Sebesar Rp. 353.001,-	-352.901,00
	Sub Total Utang Belanja Pegawai Badan Pendapatan Daerah		327.201.499,00
28	BADAN KEPEGAWAIAN DAN PENGEMBANGAN SUMBER DAYA MANUSIA		
	0150/TAG-LS.TPP/BKPSDM/2023	Tagihan Pembayaran TPP BKPSDM Untuk Bulan Nopember tahun 2023	152.775.637,00
	0151/TAG-LS.TPP/BKPSDM/2023	Tagihan Pembayaran TPP BKPSDM Untuk Bulan Desember tahun 2023	154.638.026,00
	0150/TAG-LS.TPP/BKPSDM/2023	Tagihan Pembayaran TPP BKPSDM Untuk Bulan Nopember tahun 2023	22.916.320,00
	0151/TAG-LS.TPP/BKPSDM/2023	Tagihan Pembayaran TPP BKPSDM Untuk Bulan Desember tahun 2023	23.195.693,00
	Sub Total Utang Belanja Pegawai Badan Kepegawaian dan Pengembangan Sumber Daya Manusia		353.525.676,00
29	INSPEKTORAT		
	0085/TAGIHAN-LS.TPP/INSPEKTORA	Pembayaran TPP Bulan Nopember Tahun 2023 Dinas Inspektorat Daerah Kab. Kotim	148.058.647,00
	0086/TAGIHAN-LS.TPP/INSPEKTORA	Pembayaran TPP Bulan Desember Tahun 2023 Dinas Inspektorat Daerah Kab. Kotim	150.789.706,00
	0049/JP/KOREKSI/INSPEKTORAT/20	Jurnal Koreksi Lebih Catat utang TPP Bulan Nopember dan Desember Tahun 2023 Berdasarkan Beban Kerja PNS (rekomendasi	-59.594,00
	0085/TAGIHAN-LS.TPP/INSPEKTORA	Pembayaran TPP Bulan Nopember Tahun 2023 Dinas Inspektorat Daerah Kab. Kotim,	24.691.227,00
	0086/TAGIHAN-LS.TPP/INSPEKTORA	Pembayaran TPP Bulan Desember Tahun 2023 Dinas Inspektorat Daerah Kab. Kotim	25.131.604,00
	0048/JP/KOREKSI/INSPEKTORAT/20	Jurnal Koreksi Lebih Catat utang TPP bulan Nopember dan Desember Tahun 2023 Berdasarkan Kondisi Kerja PNS (Rekomendasi BKPSDM) Sebesar Rp. 9.101	-9.101,00
	Sub Total Utang Belanja Pegawai Inspektorat		348.602.489,00
30	KECAMATAN KOTA BESI		
	0113/TAG-TPP/KOBES/2023	Tagihan Pembayaran Belanja Tambahan Penghasilan Berdasarkan Beban Kerja/ TPP Bulan November Tahun 2023 Kecamatan Kota	72.347.391,00
	3 0114/TAG-TPP/KOBES/2023	Tagihan Pembayaran Belanja Tambahan Penghasilan Berdasarkan Beban Kerja/ TPP Bulan Desember Tahun 2023 Kecamatan Kota	75.422.254,00
	Sub Total Utang Belanja Pegawai Kecamatan Kota Besi		147.769.645,00
31	KECAMATAN ANATANG KALANG		
	0082/TAG-LS.TPP/ANTANGKALANG/2023	Pembayaran Tambahan Penghasilan TPP Bulan Nopember 2023 Kantor Kecamatan Antang Kalang Tahun 2023	45.567.740,00
	0083/TAG-LS.TPP/ANTANGKALANG/2023	Pembayaran Tambahan Penghasilan TPP Bulan Desember 2023 Kantor Kecamatan Antang Kalang Tahun 2023	45.616.051,00

No	Bukti	Uraian	Jumlah
		Jurnal kelebihan catat utang beban TPP 2023 berdasarkan rekomendasi BKPSDM Kec. Antang Kalang sebesar Rp.208.506	-208.506,00
	Sub Total Utang Belanja Pegawai Kecamatan Antang Kalang		90.975.285,00
32	KECAMATAN TELUK SAMPIT		
	0083/TAG-TPP/TELUKSPT/2023	Pembayaran TPP Kecamatan Teluk Sampit Bulan November 2023	34.549.525,00
	0084/TAG-TPP/TELUKSPT/2023	Pembayaran TPP Kecamatan Teluk Sampit bulan Desember 2023	34.615.644,00
	Sub Total Utang Belanja Pegawai Kecamatan Teluk Sampit		69.165.169,00
33	KECAMATAN SERANAU		
	0120/TAG-LS/SERANAU/2023	Pembayaran TPP Kecamatan Seranau Ub. November 2023	66.239.428,00
	0121/TAG-LS/SERANAU/2023	Pembayaran TPP Kecamatan Seranau Ub. Desember 2023	66.993.958,00
	3 0035/JP/KOR/SERANAU/2023	Jurnal Lebih Catat Utang Beban TPP Kec. Seranau 2023 berdasarkan Rekomendasi BKPSDM	-3.404.020,00
	Sub Total Utang Belanja Pegawai Kecamatan Seranau		129.829.366,00
34	KECAMATAN CEMPAGA HULU		
	0123/TAG-LS.TPP/CEMPAGAHULU/2023	Pembayaran Tambahan Penghasilan Pegawai Negeri Sipil Bulan Nopember Tahun 2023 Kecamatan Cempaga Hulu	37.038.240,00
	0124/TAG-LS.TPP/CEMPAGAHULU/2023	Pembayaran Tambahan Penghasilan Pegawai Negeri Sipil Bulan Desember Tahun 2023 Kecamatan Cempaga Hulu	37.455.328,00
	0033/JP/KOR/CEM.HUL/2023	Jurnal lebih catat utang beban TPP 2023 berdasarkan rekomendasi BKPSDM Kec. Cempaga Hulu sebesar Rp.4.832	-4.832,00
	Sub Total Utang Belanja Pegawai Kecamatan Cempaga Hulu		74.488.736,00
35	KECAMATAN TELAWANG		
	0088/TAG-LS.TPP/TELAWANG/2023	Pembayaran TPP Bulan November Tahun 2023 Kecamatan Telawang	46.694.676,00
	0089/TAG-LS.TPP/TELAWANG/2023	Pembayaran TPP Bulan Desember Tahun 2023 Kecamatan Telawang	43.549.112,00
	0037/JP/KOREKSI/TELAWANG/2023	Jurnal Lebih Catat Utang Beban TPP 2023 berdasarkan rekomendasi BKPSDM sebesar Rp 795.765	-795.765,00
	Sub Total Utang Belanja Pegawai Kecamatan Telawang		89.448.023,00
36	KECAMATAN BUKIT SANTUAI		
	0070/TAG-LS.TPP/SANTUAI/2023	Pembayaran TPP Bulan Nopember Tahun 2023 Kecamatan Bukit Santuai	29.902.848,00
	0071/TAG-LS.TPP/SANTUAI/2023	Pembayaran TPP Bulan Desember Tahun 2023 Kecamatan Bukit Santuai	33.971.330,00
	0022/JP/KOR/SANTUAI/2023	Jurnal Lebih Catat Utang Beban TPP Kec. Bukit Santuai 2023 berdasarkan Rekomendasi BKPSDM	-15.435,00
	Sub Total Utang Belanja Pegawai Kecamatan Bukit Santuai		63.858.743,00
37	KECAMATAN TUALAN HULU		
	0063/TAG-LS.TPP/TUALANHULU/20	Pembayaran Tambahan Penghasilan Pegawai (TPP) Kepada PNS Berdasarkan Beban Kerja Ub. November 2023 di Kantor Kecamatan	51.008.127,00
	0064/TAG-LS.TPP/TUALANHULU/20	Pembayaran Tambahan Penghasilan Pegawai (TPP) Kepada PNS Berdasarkan Beban Kerja Ub. Desember 2023 di Kantor Kecamatan Tualan Hulu	47.750.199,00
	0018/JP/HUT/TualanHulu/2023	Jurnal Lebih Catat Utang Beban TPP2023 berdasarkan rekomendasi BPKSDM Kec.Tualan Hulu sebesar Rp.5.000.689,-	-5.000.689,00
	Sub Total Utang Belanja Pegawai Kecamatan Tualan Hulu		93.757.637,00
38	KECAMATAN TELAGA ANTANG		
	0063/TAG-LS.TPP/TELAGA/2023	Pemberian Tambahan Penghasilan Pegawai Negeri Sipil bagi Aparatur Sipil Negara dan Calon Aparatur Sipil Negara UB. Nopember Tahun Anggaran 2023 , Di Lingkungan Kantor Kecamatan Telaga Antang Kabupaten Kotawaringin Timur Tahun	36.565.280,00
	0064/TAG-LS.TPP/TELAGA/2023	Pemberian Tambahan Penghasilan Pegawai Negeri Sipil bagi Aparatur Sipil Negara dan Calon Aparatur Sipil Negara UB. Desember Tahun Anggaran 2023 , Di Lingkungan Kantor Kecamatan Telaga Antang Kabupaten Kotawaringin Timur Tahun	42.570.442,00
	0029/JP/KOR/TelagaAntang/2023	Jurnal lebih catat utang beban TPP 2023 berdasarkan rekomendasi BKPSDM sebesar Rp.9.475.489	-9.475.489,00
	Sub Total Utang Belanja Pegawai Kecamatan Telaga Antang		69.660.233,00

No	Bukti	Uraian	Jumlah
39	KECAMATAN CEMPAGA		
	0100/TAG-LS.TPP/CEMPAGA/2023	Belanja TPP Berdasarkan Beban Kerja Ub. November 2023	45.778.515,00
	0101/TAG-LS.TPP/CEMPAGA/2023	Belanja TPP Berdasarkan Beban Kerja Ub. Desember 2023	52.981.335,00
	0013/JP/KOR/CEMPAGA/2023	Jurnal lebih catat utang beban TPP 2023 berdasarkan rekomendasi BKPSDM sebesar Rp.317.525	-317.525,00
	Sub Total Utang Belanja Pegawai Kecamatan Cempaga		98.442.325,00
40	KECAMATAN MENTAYA HULU		
	0094/TAG-LS.TPP/MENHULU/2023	Pemberian Tambahan Penghasilan Pegawai Negeri Sipil bagi Aparatur Sipil Negara dan Calon Aparatur Sipil Negara Ub. Nopember 2023 di Lingkungan Kantor Kecamatan Mentaya Hulu Kabupaten Kotawaringin Timur Tahun 2023	58.536.317,00
	0099/TAG-LS.TPP/MENHULU/2023	Pemberian Tambahan Penghasilan Pegawai Negeri Sipil bagi Aparatur Sipil Negara dan Calon Aparatur Sipil Negara Ub. Desember 2023 di Lingkungan Kantor Kecamatan Mentaya Hulu Kabupaten Kotawaringin Timur Tahun 2023.	57.314.476,00
	0024/JP/KOR/MEN.HULU/2023	Jurnal Kurang catat utang beban TTP ub. November dan Desember 2023 berdasarkan rekomendasi dari BKPSDM Sebesar Rp 4.456.199	4.456.199,00
	Sub Total Utang Belanja Pegawai Kecamatan Mentaya Hulu		120.306.992,00
41	KECAMATAN PARENGGEAN		
	0140/TAG-LS.TPP/PARENGGEAN/20	Pembayaran Tambahan Penghasilan Pegawai Negeri Sipil Kantor Kecamatan Parenggean Ub. November TA. 2023	59.208.055,00
	0141/TAG-LS.TPP/PARENGGEAN/20	Pembayaran Tambahan Penghasilan Pegawai Negeri Sipil Kantor Kecamatan Parenggean Ub. Desember TA. 2023	62.153.693,00
	0024/JP/KOREKSI/KEC.PRG/2023	Jurnal Lebih Catat Utang Beban TPP Ub. Nopember s.d Desember TA.2023 Berdasarkan Rekomendasi dari BKPSDM Rp, 3.839.707,-	-3.839.707,00
	Sub Total Utang Belanja Pegawai Kecamatan Parenggean		117.522.041,00
42	KECAMATAN BAAMANG		
	0192/TAG/TPP/Baamang/2023	Tagihan Pembayaran TPP Pegawai Kec. Baamang ub November 2023	164.388.419,00
	0193/TAG/TPP/Baamang/2023	Tagihan Pembayaran TPP Pegawai Kec. Baamang ub Desember 2023	159.678.222,00
	0009/JP/KOR/BAAMANG/2023	Jurnal Lebih Catat Utang Beban TPP Kec. Baamang 2023 berdasarkan Rekomendasi BKPSDM	-6.504.890,00
	Sub Total Utang Belanja Pegawai Kecamatan Baamang		317.561.751,00
43	KECAMATAN MENTAWA BARU KETAPANG		
	0148/TAG-LS.TPP/MBK/2023	Tagihan Pembayaran TPP UB. Nopember Tahun 2023 Kecamatan Mentawa Baru Ketapang	141.536.657,00
	0149/TAG-LS.TPP/MBK/2023	Tagihan Pembayaran TPP UB. Desemberr Tahun 2023 Kecamatan Mentawa Baru Ketapang	150.226.308,00
	0042/JP/KOR/MBK/2023	Jurnal lebih catatan utang beban TTP ub. November dan Desember 2023 berdasarkan rekomendasi dari BKPSDM Sebesar Rp 6.739.470	-6.739.470,00
	Sub Total Utang Belanja Pegawai Kecamatan Mentawa Baru Ketapang		285.023.495,00
44	KECAMATAN MENTAYA HILIR UTARA		
	0100/TAG-LS.TPP/MHUTARA/2023	Pembayaran TPP Bulan November 2023 Kecamatan Mentaya Hilir Utara Kab. Kotim	45.254.246,00
	0101/TAG-LS.TPP/MHUTARA/2023	Pembayaran TPP Bulan Desember 2023 Kecamatan Mentaya Hilir Utara Kab. Kotim	45.296.248,00
	0039/JP/KOR/MHU/2023	Jurnal Koreksi lebih catat utang beban TPP 2023 Kec. MHU sebesar Rp.24.207	-24.207,00
	Sub Total Utang Belanja Pegawai Kecamatan Mentaya Hilir Utara		90.526.287,00
45	KECAMATAN MENTAYA HILIR SELATAN		
	0090/TAG-LS.TPP/MHSEL/2023	Pembayaran TPP Kecamatan Mentaya Hilir Selatan untuk Bulan Nopember 2023,	67.342.682,00
	0091/TAG-LS.TPP/MHSEL/2023	Pembayaran TPP Kecamatan Mentaya Hilir Selatan untuk Bulan Desember 2023	69.762.577,00
	0037/JP/KOR/MHSEL/2023	Jurnal Kurang Catat Utang Beban TPP Kec. Mentaya Hilir Selatan 2023 berdasarkan Rekomendasi BKPSDM	477.544,00
	Sub Total Utang Belanja Pegawai Kecamatan Mentaya Hilir Selatan		137.582.803,00

No	Bukti	Uraian	Jumlah
46	KECAMATAN PULAU HANAUT		
	0092/TAG-LS.TPP/HANAUT/2023	Tagihan Pembayaran Tambahan Penghasilan Pegawai Kec Pulau Hana Ub. NOPEMBER 2023	41.525.234,00
	0093/TAG-LS.TPP/HANAUT/2023	Tagihan Pembayaran Tambahan Penghasilan Pegawai Kec Pulau Hana Ub. DESEMBER 2023	41.580.640,00
	0046/JP/KOR/P.HANAUT/2023	Jurnal kelebihan catat utang beban TPP 2023 berdasarkan rekomendasi BKPSDM Kec.Pulau Hanaut sebesar Rp.92.234	-92.234,00
	Sub Total Utang Belanja Pegawai Kecamatan Pulau Hanaut		83.013.640,00
47	BADAN KESATUAN BANGSA DAN POLITIK		
	0137/TAG-LS/KESBANGPOL/2023	Pembayaran Tambahan Penghasilan Pegawai (TPP) Badan Kesatuan Bangsa dan Politik Kab. Kotim ub. November 2023	92.009.726,00
	0138/TAG-LS/KESBANGPOL/2023	Pembayaran Tambahan Penghasilan Pegawai (TPP) Badan Kesatuan Bangsa dan Politik Kab. Kotim ub. Desember 2023	97.819.927,00
	0065/JP/KOR/Kesbangpol/2023	Jurnal Koreksi Kelebihan Catat Utang Beban TPP ub. November s/d Desember Tahun 2023 sebesar Rp. 647.750 (dari Rp.	-647.750,00
	Sub Total Utang Belanja Pegawai Badan Kesatuan Bangsa dan Politik		189.181.903,00
	Total Utang Belanja Pegawai		40.717.561.105,00

Lampiran 5. 3.18

Rincian Utang Belanja Barang dan Jasa dan Hibah dan Bantuan Keuangan

Lampiran 5.3.18
Rincian Utang Belanja Barang dan Jasa, Bagi Hasil dan Bantuan Keuangan

Tabel
Utang Belanja Barang dan Jasa

(dalam Rp)

No	Bukti	Uraian	Jumlah
1	DINAS PERHUBUNGAN		631.462.306,00
	0084/JP/HUT/Dishub/2024	Jurnal Utang Beban Bahan Bakar Minyak Dinas Perhubungan 2023 sebesar Rp.36.787.028	36.787.028,00
	0086/JP/HUT/Dishub/2023	Jurnal Utang Beban PDAM Dinas Perhubungan 2023 sebesar Rp.467.500	467.500,00
	0085/JP/HUT/Dishub/2023	Jurnal Utang Beban Listrik Dinas Perhubungan 2023 sebesar Rp.580.331.664	580.331.664,00
	0083/JP/HUT/Dishub/2023	Jurnal Utang Beban Internet Dinas Perhubungan 2023 sebesar Rp.13.876.114	13.876.114,00
2	RSUD SAMUDA		62.542.100,00
	0062/TAG-LS/RSUDSMD/2023	Belanja Obat-Obatan Lainnya RSUD Samuda TA. 2023	43.668.150,00
	0063/TAG-LS/RSUDSMD/2023	Belanja Obat-Obatan Lainnya RSUD Samuda TA. 2023	18.873.950,00
3	DINAS KESEHATAN		17.195.305.610,00
	0032/JP/HUT/DINKES/2023	Hutang Pembayaran Insentif Tenaga Kesehatan Non Pegawai Negeri Sipil (PNS) di Lingkungan Dinkes Kab. Kotim untuk Bulan Januari s/d Desember 2023 sebesar Rp.2.430.100.010,-	2.430.100.010,00
	Utang Tahun Lalu	Pembayaran Insentif Tenaga Kesehatan Non Pegawai Negeri Sipil (PNS) di Lingkungan Dinas Kesehatan Kabupaten Kotawaringin Timur untuk Bulan Oktober s/d Desember 2022	537.700.000,00
	0030/JP/HUT/DINKES/2023	Hutang Pembayaran Tag. Kepesertaan PD Pemda Bulan Agust s/d Des 2023, Tag. Iuran PD PEMDA Bulan Nov s/d Des 2023 dan Bantuan Iuran Bagi Peserta Bukan Pekerja Aktif Ruang Pelayanan Kelas 3 Kekurangan Bulan Okto s/d Des	14.227.505.600,00
4	RSUD PARENGGEAN		105.831.764,80
	0032/JP/UTANG/RSUDPARENGGEANBL UD /2023	Pengakuan Utang Jasa Medis Pegawai Bulan November dan Desember Sebesar Rp. Rp105.831.764,80	105.831.764,80
5	LABORATORIUM KESEHATAN DAERAH		93.286.500,00
	0002/JP/HUT/LABKESDA/2023	Hutang Belanja Jasa Tenaga Kesehatan Jasa Medis/Pelayanan Laboratorium dan Tim Pembina Tanggal 28 November 2023 s/d 30 Desember 2023 pada UPTD LABKESDA Dinkes Kab. Kotim sebesar Rp.93.286.500,-	93.286.500,00
6	BADAN PENANGGULANGAN BENCANA DAERAH		13.637.312,00
	0018/JP-UTANG BEBAN TELP/BPBD/2023	Pengakuan Utang Beban Telepon Dinas BPBD Tahun 20223	34.357,00
	0019/JP-UTANG BEBAN LISTRIK/BPBD/2023	Pengakuan Utang Beban Listrik Dinas BPBD Tahun 2023	11.892.715,00
	0020/JP-UTANG BEBAN INTERNET/BPBD/2023	Pengakuan Utang Beban Internet Dinas BPBD Tahun 2023	1.710.240,00
7	DINAS LINGKUNGAN HIDUP		15.859.181,00
	0016/JP/Utang Beban/DLH/2023	Utang Beban Telepon Tahun 2023 DLH sebesar Rp. 34.357,-	34.357,00
	0017/JP/Utang Beban/DLH/2023	Utang Beban Air Tahun 2023 DLH sebesar Rp. 81.000,-	81.000,00
	0014/JP/Utang Beban/DLH/2023	Utang Beban Listrik Tahun 2023 DLH sebesar Rp.14.929.775,-	14.929.775,00
	0015/JP/Utang Beban/DLH/2023	Utang Beban Internet Tahun 2023 DLH sebesar Rp. 814.049,-	814.049,00
8	DINAS PERIKANAN		8.880.798,00
	0010/JP/HUT/PERIKANAN/2023	Jurnal Utang Beban Telpon TA 2023 sebesar Rp. 88.426	88.426,00
	0012/JP/HUT/PERIKANAN/2023	Jurnal Utang Beban PDAM TA 2023 sebesar Rp. 336.500	336.500,00
	0009/JP/HUT/PERIKANAN/2023	Jurnal Utang Beban Listrik TA 2023 sebesar Rp. 6.108.761	6.108.761,00
	0011/JP/HUT/PERIKANAN/2023	Jurnal Utang Beban Internet TA 2023 sebesar Rp. 2.347.111	2.347.111,00
9	BADAN PERENCANAAN PEMBANGUNAN, PENELITIAN DAN PENGEMBANGAN		16.062.623,00
	0041/JP/HUT/BAPPELITBANGDA/2023	JP Hutang Belanja Telphon Des 2023	74.264,00
	0042/JP/HTG/BAPPELITBANGDA/2023	JP-Hutang Belanja Listrik Des 2023	14.329.459,00
	0043/JP/HTG/BAPPELITBANGDA/2023	JP-Hutang Belanja Internet/Speedy Des 2023	1.658.900,00
10	BADAN KEUANGAN DAN ASET DAERAH		30.819.950,00

No	Bukti	Uraian	Jumlah
	013/JP/HUT/BKAD/2023	Jurnal utang beban telpon tahun 2023 BKAD sebesar	1.939.614,00
	014/JP/HUT/BKAD/2023	Jurnal Utang Beban PDAM 2023 BKAD sebesar	1.673.750,00
	015/JP/HUT/BKAD/2023	Jurnal Utang Beban Listrik Tahun 2023 sebesar Rp.27.206.586	27.206.586,00
11	BADAN KEPEGAWAIAN DAN PENGEMBANGAN SUMBER DAYA MANUSIA		49.518.922,00
	0023/JP/HUT/BKPSDM/2023	Jurnal Penyesuaian Utang beban telepon untuk bulan	71.991,00
	0021/JP/HUT/BKPSDM/2023	Jurnal Penyesuaian tagihan Beban air untuk bulan desember	4.919.250,00
	0022/JP/HUT/BKPSDM/2023	Jurnal penyesuaian tagihan Utang Beban Listrik bulan	17.428.681,00
	0024/JP/HUT/BKPSDM/2023	Jurnal Penyesuaian Hutang beban Internet / Speedy untuk bulan Desember 2023	26.973.000,00
	0025/JP/HUT/BKPSDM/2023	Jurnal Penyesuaian Utang beban tagihan TV kabel	126.000,00
12	INSPEKTORAT		23.341.263,00
	3 0046/JP/INSPEKTORAT/2023	Mencatat utang belanja jasa kantor - tagihan telepon yang belum dibayar sebesar Rp.104.571,-	104.571,00
	0045/JP/INSPEKTORAT/2023	Mencatat utang belanja jasa kantor - tagiha listrik yang belum dibayar sebesar Rp.8.369.892,-	8.369.892,00
	0047/JP/INSPEKTORAT/2023	Mencatat utang belanja jasa kantor - tagihan Internet yang belum dibayar sebesar Rp.14.866.800,-	14.866.800,00
13	DINAS PEMADAM KEBAKARAN DAN PENYELAMATAN		1.175.500,00
	0049/JP/HUT/DAMKAR/2023	Jurnal Utang Beban Tagihan Air DAMKAR 2023 sebesar Rp.1.175.500,00	1.175.500,00
14	DINAS KEPENDUDUKAN DAN PENCATATAN SIPIL		1.057.500,00
	0056/JP/HUT/Disdukcapil/2023	Jurnal Utang Beban PDAM 2023 Disdukcapil sebesar Rp.1.057.500	1.057.500,00
15	DINAS KOMUNIKASI DAN INFORMATIKA		662.000,00
	0035/JP/HUT/DISKOMINFO/2023	Jurnal Utang Beban PDAM 2023 Dikominfo sebesar Rp. 662.000,-	662.000,00
16	DINAS PENANAMAN MODAL DAN PELAYANAN TERPADU SATU PINTU		800.750,00
	0053/JP/UTANG/DPMPSTP/2023	Utang Air Bulan Desember 2023 Sebesar Rp. 800.750,00	800.750,00
17	DINAS PEMUDA DAN OLAH RAGA		4.261.000,00
	0030/JP/UTANGBEBAN/DISPOR/2023	Jurnal Utang Beban Air Dinas Pemuda dan Olahraga TA 2023 sebesar Rp. 4.251.000	4.261.000,00
18	DINAS PERPUSTAKAAN DAN KEARSIPAN		5.986.412,00
	0057/JP/HUTANG/PERPUSTAKAAN/2023	Jurnal utang beban Air PDAM Tahun 2023 Dinas Perpustakaan dan Kearsipan sebesar Rp.172.500	172.500,00
	0054/JP/HUTANG/PERPUSTAKAAN/2023	Jurnal utang beban Listrik Tahun 2023 Dinas Perpustakaan dan Kearsipan sebesar Rp.3.383.115	3.383.115,00
	0058/JP/HUTANG/PERPUSTAKAAN/2023	Jurnal Utang Internet Tahun 2023 Dinas Perpustakaan dan Kearsipan sebesar Rp.2.430.797	2.430.797,00
18	DINAS TENAGA KERJA DAN TRANSMIGRASI		77.500,00
	0002/JP/HUT/BLK/2023	Jurnal Utang Beban PDAM Tahun 2023 BLK sebesar Rp.77.500	77.500,00
19	DINAS PEMBERDAYAAN PEREMPUAN, PERLINDUNGAN ANAK, PENGENDALIAN PENDUDUK DAN KELUARGA BERENCANA		8.333.670,00
	0047/JP/HUT/DP3AP2KB/2023	Jurnal Utang Beban Tagihan Air DP3AP2KB 2023 sebesar Rp.81.000,00	81.000,00
	0045/JP/HUT/DP3AP2KB/2023	Jurnal Utang Beban Tagihan Listrik DP3AP2KB 2023 sebesar Rp.6.729.190,00	6.729.190,00
	0046/JP/HUT/DP3AP2KB/2023	Jurnal Utang Beban Tagihan Internet DP3AP2KB 2023 sebesar Rp.1.523.480,00	1.523.480,00
20	DINAS PERTANIAN		1.486.500,00
	0088/JP/HUT/PERTANIAN/2023	Jurnal Utang Beban Tagihan Air Bulan Desember 2023 Dinas Pertanian dan Dinas Ketahanan Pangan sebesar Rp.1.486.500,00	1.486.500,00
21	DINAS PERDAGANGAN DAN PERINDUSTRIAN		44.770.399,00
	0020/JP/UTANG/Disperdagin/2023	Jurnal utang beban Air (PDAM) tahun 2023	161.000,00

No	Bukti	Uraian	Jumlah
	0019/JP/UTANG/Disperdagin/2023	Jurnal utang Beban listrik tahun 2023	42.803.699,00
	0021/JP/UTANG/Disperdagin/2023	Jurnal utang beban internet tahun 2023	1.805.700,00
22	SEKRETARIAT DAERAH		153.778.905,00
	0060/JP/HUT/SETDA/2023	Jurnal Utang Beban PDAM 2023 Sekretariat Daerah sebesar Rp.7.142.750	7.142.750,00
	0059/JP/HUT/SETDA/2023	Jurnal Utang Beban Listrik 2023 Sekretariat Daerah sebesar Rp.131.835.122	131.835.122,00
	0061/JP/HUT/SETDA/2023	Jurnal Utang Beban Internet 2023 Sekretariat Daerah sebesar Rp.14.801.033	14.801.033,00
23	KECAMATAN MENTAYA HILIR UTARA		171.750,00
	0038/JP/HUT/MHU/2023	Jurnal Utang Beban PDAM 2023 Kec.MHU sebesar Rp.171.750	171.750,00
24	DINAS SOSIAL		4.416.673,00
	0014/JP/UTANGBEBAN/DINSOS/2023	Jurnal utang beban PDAM tahun 2023 Rp.81.000,00	81.000,00
	0013/JP/UTANGBEBAN/DINSOS/2023	Jurnal Utang Beban Listrik Tahun 2023 Rp.3.508.443,00	3.508.443,00
	0012/JP/UTANGBEBAN/DINSOS/2023	Jurnal Utang Beban Internet Tahun 2023 Rp.824.730,00	827.230,00
25	KECAMATAN TELAGA ANTANG		7.682.650,00
	0054/TAG-LS.TK/TELAGA/2023	Pembayaran JKK dan JKM Honor Tenaga Kontrak Kecamatan Telaga Antang Untuk Bulan Januari s.d Nopember 2023	792.850,00
	0054/TAG-LS.TK/TELAGA/2023	Pembayaran JKK dan JKM Honor Tenaga Kontrak Kecamatan Telaga Antang Untuk Bulan Januari s.d Nopember 2023	989.800,00
	Utang Tahun Lalu	Utang Belanja Jasa Konsultansi Konstruksi-Jasa Konsultansi Pengawasan Penataan Ruang	5.900.000,00
26	RSUD dr. MURJANI		14.766.800.201,00
	0138/JP/UTANG/RSUDMURJANI/2023	Utang Belanja Pemeliharaan Alat - Alat Kesehatan	7.148.367,00
	0139/JP/UTANG/RSUDMURJANI/2023	Utang Belanja Barang Pakai Habis Laboratorium	9.900.267,00
	0140/JP/UTANG/RSUDMURJANI/2023	Utang Belanja Barang Pakai Habis Obat - Obatan	22.144.500,00
	0141/JP/UTANG/RSUDMURJANI/2023	Utang Belanja Barang Pakai Habis Bahan Makanan Pasien Rawat Inap	54.359.150,00
	0142/JP/UTANG/RSUDMURJANI/2023	Utang Belanja Barang Pakai Habis Medis	1.801.706,00
	0143/JP/UTANG/RSUDMURJANI/2023	Utang Belanja Barang Pakai Habis Medis	1.348.650,00
	0144/JP/UTANG/RSUDMURJANI/2023	Utang Belanja Barang Pakai Habis Medis	37.527.768,00
	0159/JP/UTANG/RSUDMURJANI/2023	Utang Belanja Barang Pakai Habis Medis	9.344.512,00
	0145/JP/UTANG/RSUDMURJANI/2023	Utang Belanja Biaya Pengganti Pengolahan Darah	174.200.000,00
	0146/JP/UTANG/RSUDMURJANI/2023	Utang Belanja Jasa Perawat Pendamping	13.350.000,00
	0147/JP/UTANG/RSUDMURJANI/2023	Utang Belanja Jasa Transportasi Ambulance	16.400.000,00
	0148/JP/UTANG/RSUDMURJANI/2023	Utang Belanja Jasa Rujukan Parsial	2.974.150,00
	Utang Belanja Tahun 2020,2015,2018	Utang Belanja Jasa Pelayanan Kesehatan/Medik dari Pasien Jaminan YANKESKIN, JAMKESDA	1.190.883.388,00
	0250/JP/UTANG/RSUDMURJANI/2023	Utang Belanja Jasa Pelayanan Kesehatan/Medik dari Pasien Jaminan JKN	8.989.531.569,00
	0249/JP/UTANG/RSUDMURJANI/2023	Utang Belanja Jasa Pelayanan Kesehatan/Medik dari Pasien Umum	3.764.383.069,00
	0156/JP/UTANG/RSUDMURJANI/2023	Utang Belanja Tagihan Rekening Listrik	314.437.409,00
	0157/JP/UTANG/RSUDMURJANI/2023	Utang Belanja Tagihan Rekening Telepon	31.567.196,00
	0158/JP/UTANG/RSUDMURJANI/2023	Utang Belanja Tagihan Rekening Air	103.000.500,00
	0159/JP/UTANG/RSUDMURJANI/2023	Utang Belanja Pemeliharaan Lift	22.498.000,00
Total Utang Belanja Barang dan Jasa			33.248.009.739,80

No	Bukti	Uraian	Jumlah
----	-------	--------	--------

**Tabel
Utang Belanja Bagi Hasil**

(dalam Rp)

No	Bukti	Uraian	Jumlah
1	BKAD / PEJABAT PENGELOLA KEUANGAN DAERAH (PPKD)		
	Utang Belanja Bagi Hasil Pajak Daerah Kepada Pemerintahan Desa		23.427.480.479,00
	0447/TAG-LS/PPKD/2023	Pembayaran Bantuan Keuangan kepada Desa Dana Bagi Hasil Pajak Daerah Tahun 2022 dan TA 2023 untuk 168 Desa Sesuai perbup no 2 Tahun tentang Tatacara pembagian dan penggunaan Dana Transfer ke Desa	22.470.941.243,00
	0057/JP/KOR/PPKD/2023	Jurnal koreksi kurang catat utang belanja bagi hasil pajak daerah kepada pemerintah desa sebesar Rp.956.539.236,00	956.539.236,00
	Utang Belanja Bagi Hasil Retribusi Daerah Kabupaten/Kota Kepada Pemerintah Desa		2.435.190.815,00
	0446/TAG-LS/PPKD/2023	Pembayaran Bantuan Keuangan kepada Dana Bagi Hasil Reribusi Daerah Tahun 2022 dan TA 2023 untuk 168 Desa Sesuai perbup No 2 tahun 2023 tentang Tatacara pembagian dan penggunaan Dana Transfer ke Desa	2.390.507.654,00
	0058/JP/KOR/PPKD/2023	Jurnal koreksi kurang catat utang belanja bagi hasil Retribusi daerah Tahun 2022 dan tahun anggaran 2023 kepada pemerintah desa sebesar Rp.44.683.161,00	44.683.161,00
	Total Utang Belanja Bagi Hasil		25.862.671.294,00

**Tabel
Utang Belanja Bantuan Keuangan**

(dalam Rp)

No	Bukti	Uraian	Jumlah
1	BKAD / PEJABAT PENGELOLA KEUANGAN DAERAH (PPKD)		
	Utang Belanja Bantuan Keuangan Umum Daerah Provinsi atau Kabupaten/Kota kepada Desa		
	0444/TAG-LS/PPKD/2023	Pembayaran Bantuan Keuangan kepada Desa Alokasi Dana Desa Ub. Nopember Tahun 2023 untuk 168 Desa Sesuai surat Permintaan DPMD kab. Kotim nomor 400.10.2.4/ 788 /DPMD/XI/2023 tanggal 14 Nopember 2023	4.500.000.000,00
	0445/TAG-LS/PPKD/2023	Pembayaran Bantuan Keuangan kepada Desa Alokasi Dana Desa Ub. Nopember Tahun 2023 untuk 168 Desa Sesuai surat Permintaan DPMD kab. Kotim nomor 400.10.2.4/ 868 /DPMD/IX/2023 tanggal 13 Desember 2023	3.537.962.983,00
	0059/JP/KOR/PPKD/2023	Jurnal koreksi kurang catat utang bantuan keuangan kepada desa Alokasi Dana Desa (ADD) Ub. Nopember tahun 2023 sebesar Rp.10.075.446.321,00	10.075.446.321,00
	Total Utang Belanja Bantuan Keuangan		18.113.409.304,00
	Jumlah Utang Belanja Barang dan Jasa, Bagi Hasil dan Bantuan Keuangan		77.224.090.337,80

Lampiran 5. 3.19
Rincian Utang Jangka
Pendek Lainnya (Belanja
Modal)

Lampiran 5.3.19
Rincian Utang Jangka Pendek Lainnya

(dalam Rp)

No	Bukti	Uraian	Jumlah
1	DINAS KESEHATAN		62.000.000,00
	0316/TG-LS/DINKES/2023	Pembayaran 100% Pekerjaan Rehabilitasi Gedung Kantor Labkesda Lama (DAU SG) pada Dinas Kesehatan Kab. Kotim An. CV. KARYA SANTOSO	62.000.000,00
2	DINAS PEKERJAAN UMUM, PENATAAN RUANG, PERUMAHAN RAKYAT DAN KAWASAN PERMUKIMAN		196.882.062,00
	0740/TAG-LS/DPUPRPRKP/2023	Pembayaran Termyn 100% Rekonstruksi Jalan Desa Penda Durian Sebelah Barat Kec. Mentaya Hulu Sub Keg Rekonstruksi Jalan DPUPRPRKP TA.2023. berdasarkan BA. Pembayaran No.2316/BA-P/BM/DPUPRPRKP/2023	98.917.480,00
	0753/TAG-LS/DPUPRPRKP/2023	Pembayaran Termyn 100% Rekonstruksi Jalan Anang Asran Desa Bagendang Permai Kec. MH. Utara Sub Keg Rekonstruksi Jalan DPUPRPRKP TA.2023. berdasarkan BA. Pembayaran No.2350/BA-P/BM/DPUPRPRKP/2023	97.964.582,00
Total Utang Jangka Pendek Lainnya			258.882.062,00

Lampiran

LO

Lampiran 5.4.1
Pendapatan Asli Daerah – LO
per SKPD

Lampiran 5.4.1
Pendapatan Asli Daerah - LO per SKPD

(dalam Rp)

No.	Uraian	Realisasi			Kenaikan / Penurunan
		2023	2022	%	
1	Badan Pendapatan Daerah	193.362.262.843,00	99.510.044.786,00	94,31	93.852.218.057,00
2	Dinas Kesehatan (Labkesda, Gudang Farmasi)	2.997.548.817,00	2.621.563.038,36	14,34	375.985.778,64
3	RSUD dr. Murjani	141.361.737.654,19	127.117.443.698,00	11,21	14.244.293.956,19
4	Puskesmas Pasir Putih	640.568.403,00	555.235.100,00	15,37	85.333.303,00
5	Puskesmas Baamang I	1.711.154.188,00	1.546.855.200,00	10,62	164.298.988,00
6	Puskesmas Baamang II	1.818.943.945,00	1.623.537.500,00	12,04	195.406.445,00
7	Puskesmas Mentaya Seberang	625.035.808,00	348.994.009,00	79,10	276.041.799,00
8	Puskesmas Kota Besi	1.015.923.797,00	839.067.300,00	21,08	176.856.497,00
9	Puskesmas Sebabi	1.465.754.435,00	1.497.245.700,00	(2,10)	(31.491.265,00)
10	Puskesmas Cempaka Mulia	1.454.212.319,00	1.345.290.350,00	8,10	108.921.969,00
11	Puskesmas Pundu	686.713.211,00	762.633.000,00	(9,95)	(75.919.789,00)
12	Puskesmas Parenggean I	1.241.775.680,00	1.254.097.775,00	(0,98)	(12.322.095,00)
13	Puskesmas Parenggean II	553.826.514,00	380.940.075,00	45,38	172.886.439,00
14	RSUD Parenggean	1.734.697.848,00	1.482.118.563,00	17,04	252.579.285,00
15	Puskesmas Tualan Hulu	109.707.690,00	93.353.700,00	17,52	16.353.990,00
16	Puskesmas Kuala Kuayan	1.076.917.053,00	894.073.722,00	20,45	182.843.331,00
17	Puskesmas Tumbang Penyahuan	316.298.627,00	277.518.075,00	13,97	38.780.552,00
18	Puskesmas Tumbang Sangai	763.609.397,00	583.989.250,00	30,76	179.620.147,00
19	Puskesmas Tumbang Kalang	705.287.650,00	420.669.033,00	67,66	284.618.617,00
20	Puskesmas Ujung Pandaran	516.144.880,00	403.915.600,00	27,79	112.229.280,00
21	Puskesmas Bapinang	757.104.908,00	700.462.675,00	8,09	56.642.233,00
22	Puskesmas Samuda	1.186.122.734,00	1.091.444.893,00	8,67	94.677.841,00
23	Puskesmas Bagendang	939.153.642,00	791.166.800,00	18,70	147.986.842,00
24	Puskesmas Ketapang I	1.461.207.894,00	1.401.045.000,00	4,29	60.162.894,00
25	Puskesmas Ketapang II	2.451.013.080,00	2.148.836.100,00	14,06	302.176.980,00
26	Dinas Lingkungan Hidup	547.101.000,00	282.900.000,00	93,39	264.201.000,00
27	Dinas Perhubungan	2.657.095.462,00	2.538.523.068,00	4,67	118.572.394,00
28	Dinas Perdagangan dan Perindustrian	2.815.975.676,00	2.814.186.641,00	0,06	1.789.035,00
29	Dinas Pemadam Kebakaran	43.905.000,00	29.530.000,00	48,68	14.375.000,00
30	Dinas Kominfo dan Informatika	760.984.963,00	469.351.720,00	62,14	291.633.243,00
31	Dinas Pendidikan	0,00	0,00	-	0,00
32	Dinas Pemuda dan Olahraga	100.775.000,00	83.500.000,00	20,69	17.275.000,00
33	Dinas Pertanian	311.486.000,00	351.476.000,00	(11,38)	(39.990.000,00)
34	Sekretariat Daerah	548.459.005,00	443.327.685,00	23,71	105.131.320,00
35	Badan Keuangan dan Aset Daerah/PPKD	5.631.004.793,40	17.220.760.677,95	(67,30)	(11.589.755.884,55)
36	Dinas Pekerjaan Umum, Penataan Ruang, Perumahan Rakyat dan Kawasan Pemukiman	3.614.738.197,00	2.765.071.765,00	30,73	849.666.432,00
37	Dinas Kebudayaan dan Pariwisata	22.635.000,00	21.420.000,00	5,67	1.215.000,00
38	Dinas Perikanan	74.000.000,00	60.000.000,00	23,33	14.000.000,00
	Jumlah	378.080.883.113,59	276.771.588.499,31	36,60	101.309.294.614,28

Lampiran 5.4.2
Pendapatan Pajak Daerah -
LO per SKPD

Lampiran 5.4.2
Pendapatan Pajak Daerah - LO per SKPD

(dalam Rp)

No.	Uraian	Realisasi			Kenaikan/ Penurunan
		2023	2022	%	
1	Badan Pendapatan Daerah	192.797.453.923,00	98.996.826.736,00	94,75	93.800.627.187,00
	Jumlah	192.797.453.923,00	98.996.826.736,00	94,75	93.800.627.187,00

e

Lampiran 5.4.3
Pendapatan Retribusi Daerah
- LO per SKPD

Lampiran 5.4.3
Pendapatan Retribusi Daerah - LO per SKPD

(dalam Rp)

No.	Uraian	Realisasi			Kenaikan/ Penurunan
		2023	2022	%	
1	Dinas Kesehatan (Labkesda, Gudang Farmasi)	2.345.716.400,00	2.360.322.300,00	(0,62)	(14.605.900,00)
2	Dinas Lingkungan Hidup	547.101.000,00	282.900.000,00	93,39	264.201.000,00
3	Dinas Perhubungan	2.657.095.462,00	2.513.297.268,00	5,72	143.798.194,00
4	Dinas Perdagangan dan Perindustrian	2.815.632.476,00	2.811.966.641,00	0,13	3.665.835,00
5	Dinas Pemadam Kebakaran	43.905.000,00	29.530.000,00	48,68	14.375.000,00
6	Diskominfo	760.984.963,00	469.351.720,00	62,14	291.633.243,00
7	Dinas Pemuda dan Olahraga	100.775.000,00	83.500.000,00	20,69	17.275.000,00
8	Dinas Pertanian	311.486.000,00	351.476.000,00	(11,38)	(39.990.000,00)
9	Sekretariat Daerah	548.459.005,00	443.327.685,00	23,71	105.131.320,00
10	Badan Pendapatan Daerah	177.045.229,00	154.795.229,00	14,37	22.250.000,00
11	Dinas Pekerjaan Umum, Penataan Ruang, Perumahan Rakyat dan Kawasan Pemukiman	3.614.738.197,00	2.765.071.765,00	30,73	849.666.432,00
12	Dinas Kebudayaan dan Pariwisata	22.635.000,00	21.420.000,00	5,67	1.215.000,00
13	Dinas Perikanan	74.000.000,00	60.000.000,00	23,33	14.000.000,00
14	Badan Keuangan dan Aset Daerah/PPKD	0,00	4.272.000,00	(100,00)	(4.272.000,00)
	Jumlah	14.019.573.732,00	12.351.230.608,00	13,51	1.668.343.124,00

Lampiran 5.4.4
Hasil Pengelolaan Kekayaan
Daerah Yang Dipisahkan -
LO per SKPD

Lampiran 5.4.4
Hasil Pengelolaan Kekayaan Daerah yang Dipisahkan - LO per SKPD

(dalam Rp)

No.	Uraian	Realisasi			Kenaikan/ Penurunan
		2023	2022	%	
1	Badan Keuangan dan Aset Daerah/PPKD	1.812.069.557,91	12.809.375.699,00	(85,85)	(10.997.306.141,09)
	Jumlah	1.812.069.557,91	12.809.375.699,00	(85,85)	(10.997.306.141,09)

e

Lampiran 5.4.5

**Lain - Lain PAD Yang Sah -
LO per SKPD**

Lampiran 5.4.5
Lain-Lain PAD yang Sah - LO per SKPD

(dalam Rp)

No.	Uraian	Realisasi			Kenaikan/ Penurunan
		2023	2022	%	
1	Badan Keuangan dan Aset Daerah/PPKD	3.818.935.235,49	4.407.112.978,95	(13,35)	(588.177.743,46)
2	Dinas Perdagangan dan Perindustrian	343.200,00	2.220.000,00	(84,54)	(1.876.800,00)
3	Badan Pendapatan Daerah	387.763.691,00	358.423.181,00	8,19	29.340.510,00
4	Dinas Perhubungan	0,00	25.225.800,00	(100,00)	(25.225.800,00)
5	Dinas Kesehatan (Labkesda, Gudang)	0,00	261.240.738,36	(100,00)	(261.240.738,36)
6	RSUD Dr. Murjani	141.361.737.654,19	127.117.443.698,00	11,21	14.244.293.956,19
7	Puskesmas Pasir Putih	640.568.403,00	555.235.100,00	15,37	85.333.303,00
8	Puskesmas Baamang I	1.711.154.188,00	1.546.855.200,00	10,62	164.298.988,00
9	Puskesmas Baamang II	1.818.943.945,00	1.623.537.500,00	12,04	195.406.445,00
10	Puskesmas Mentaya Seberang	625.035.808,00	348.994.009,00	79,10	276.041.799,00
11	Puskesmas Kota Besi	1.015.923.797,00	839.067.300,00	21,08	176.856.497,00
12	Puskesmas Sebaby	1.465.754.435,00	1.497.245.700,00	(2,10)	(31.491.265,00)
13	Puskesmas Cempaka Mulia	1.454.212.319,00	1.345.290.350,00	8,10	108.921.969,00
14	Puskesmas Pundu	686.713.211,00	762.633.000,00	(9,95)	(75.919.789,00)
15	Puskesmas Parenggean I	1.241.775.680,00	1.254.097.775,00	(0,98)	(12.322.095,00)
16	Puskesmas Parenggean II	553.826.514,00	380.940.075,00	45,38	172.886.439,00
17	RSUD Parenggean	1.734.697.848,00	1.482.118.563,00	17,04	252.579.285,00
18	Puskesmas Tualan Hulu	109.707.690,00	93.353.700,00	17,52	16.353.990,00
19	Puskesmas Kuala Kuayan	1.076.917.053,00	894.073.722,00	20,45	182.843.331,00
20	Puskesmas Tumbang Penyahuan	316.298.627,00	277.518.075,00	13,97	38.780.552,00
21	Puskesmas Tumbang Sangai	763.609.397,00	583.989.250,00	30,76	179.620.147,00
22	Puskesmas Tumbang Kalang	705.287.650,00	420.669.033,00	67,66	284.618.617,00
23	RSUD SAMUDA	651.832.417,00	0,00	-	651.832.417,00
24	Puskesmas Ujung Pandaran	516.144.880,00	403.915.600,00	27,79	112.229.280,00
25	Puskesmas Bapinang	757.104.908,00	700.462.675,00	8,09	56.642.233,00
26	Puskesmas Samuda	1.186.122.734,00	1.091.444.893,00	8,67	94.677.841,00
27	Puskesmas Bagendang	939.153.642,00	791.166.800,00	18,70	147.986.842,00
28	Puskesmas Ketapang I	1.461.207.894,00	1.401.045.000,00	4,29	60.162.894,00
29	Puskesmas Ketapang II	2.451.013.080,00	2.148.836.100,00	14,06	302.176.980,00
	Jumlah	169.451.785.900,68	152.614.155.816,31	11,03	16.837.630.084,37

Lampiran 5.4.6
Pendapatan Transfer – LO

Lampiran 5.4.6
Rincian Pendapatan Transfer - LO

(dalam Rp)

No.	Urutan	Realisasi		
		2023	2022	%
1	Bagi Hasil Pajak/Bagi Hasil Bukan Pajak	580.761.690.000,00	277.133.880.391,00	109,56
	Bagi Hasil Pajak	580.761.690.000,00	124.356.854.250,00	367,01
	Bagi Hasil Bukan Pajak/SDA	0,00	152.777.026.141,00	(100,00)
2	Dana Alokasi Umum	805.076.641.750,00	759.503.614.000,00	6,00
	Dana Alokasi Umum	805.076.641.750,00	759.503.614.000,00	6,00
	Dana Alokasi Umum Tambahan	0,00	0,00	-
3	Dana Alokasi Khusus Fisik	32.967.221.235,00	81.253.109.456,00	(59,43)
	Bidang Infastruktur Jalan	0,00	19.007.635.756,00	(100,00)
	Bidang Infastruktur Irigasi	2.471.571.116,00	3.329.209.344,00	(25,76)
	Bidang Infastruktur Air Minum	0,00	4.374.824.761,00	(100,00)
	Bidang Infastruktur Sanitasi	0,00	3.614.080.000,00	(100,00)
	Bidang Perumahan dan Kawasan Pemukiman	0,00	2.988.512.000,00	(100,00)
	Bidang Kesehatan	5.500.132.716,00	10.558.138.840,00	(47,91)
	Bidang Kelautan dan Perikanan	1.134.860.670,00	0,00	-
	Bidang Lingkungan Hidup	0,00	0,00	-
	Bidang Pertanian	8.860.670.354,00	2.569.675.000,00	244,82
	Bidang Pendidikan	14.999.986.379,00	34.811.033.755,00	(56,91)
	Bidang Peningkatan Pengelolaan Koperasi UMKM & Ketenagakerjaan	0,00	0,00	-
4	Dana Alokasi Khusus Non Fisik	169.191.774.391,00	151.280.106.038,00	11,84
	Pelayanan Administrasi Kependudukan	0,00	0,00	-
	BOS Regular	53.390.834.314,00	53.524.019.392,00	(0,25)
	BOS Kinerja	2.557.500.000,00	2.200.000.000,00	16,25
	Bidang Pasar	0,00	0,00	-
	Bidang Pariwisata	0,00	0,00	-
	TPG PNSD	72.680.781.800,00	66.693.339.860,00	8,98
	Tamsil Guru PNSD	2.534.297.491,00	3.051.000.000,00	(16,94)
	TKG PNSD	7.189.910.000,00	4.056.600.900,00	77,24
	BOP Paud	7.942.694.000,00	334.200.000,00	2.276,63
	BOP Pendidikan Kesetaraan	309.300.000,00	253.300.000,00	22,11
	BOP Museum dan Taman Budaya-Museum	694.252.315,00	600.167.906,00	15,68
	BOKKB - BOK	17.130.183.707,00	0,00	-
	BOKKB - BOKB	3.373.482.764,00	15.449.630.824,00	(78,16)
	PK2UKM	356.130.000,00	393.691.200,00	(9,54)
	Dana Bantuan BPLS	0,00	0,00	-
	Fasilitas Penanaman Modal	374.374.000,00	368.148.356,00	1,69
	BOKB-KB	658.034.000,00	4.173.025.250,00	(84,23)
	Dana Ketahanan Pangan dan Pertanian	0,00	182.982.350,00	(100,00)
5	Transfer Pemerintah Pusat - Lainnya :	22.293.407.000,00	22.505.058.000,00	(0,94)
	Dana Penyesuaian	22.293.407.000,00	22.505.058.000,00	(0,94)
	Dana Insentif Daerah	22.293.407.000,00	22.505.058.000,00	(0,94)
6	Transfer Pemerintah Daerah Lainnya	188.094.271.909,62	154.859.800.375,04	21,46
	Pendapatan Bagi Hasil Pajak	188.094.271.909,62	154.859.800.375,04	21,46
	Pendapatan Bagi Hasil Pajak	169.524.403.422,62	135.248.975.877,04	25,34
	Bagi Hasil dari Pajak Rokok	18.569.868.487,00	19.610.824.498,00	(5,31)
7	Bantuan Keuangan	5.190.000.000,00	150.000.000,00	3360,00
	Bantuan Keuangan dari Pemda Provinsi Lainnya	5.190.000.000,00	150.000.000,00	3360,00
	Jumlah	1.303.575.006.285,62	1.446.685.568.260,04	24,67

Lampiran 5.4.7
Pendapatan Hibah - LO

Lampiran 5.4.7
Tabel Pendapatan Hibah - LO

(dalam Rp)

No	Urutan	Nilai
A	Pendapatan Hibah pemerintah Pusat	3.927.954.124,00
1	Jurnal Hibah Masuk Dari KEMENKES Berupa Alat Kedokteran Umum Lain Lain (Oxygen Concentrator) Sebesar Rp.13.121.856,00 Sesuai SK Bupati Nomor : 188.45/0237/Huk-BKAD/2023	13.121.856,00
2	Jurnal Hibah Masuk Dari KEMENKES Berupa Alat Kedokteran Umum Lain Lain (Oxygen Concentrator) Sebesar Rp.6.560.928,00 Sesuai SK Bupati Nomor : 188.45/0237/Huk-BKAD/2023	6.560.928,00
3	Jurnal Hibah Masuk Dari KEMENKES Berupa Alat Kedokteran Umum Lain Lain (Oxygen Concentrator) Sebesar Rp.6.560.928,00 Sesuai SK Bupati Nomor : 188.45/0237/Huk-BKAD/2023	6.560.928,00
4	Jurnal Hibah Masuk Dari KEMENKES Berupa Alat Kedokteran Umum Lain Lain (Oxygen Concentrator) Sebesar Rp.19.682.784,00 Sesuai SK Bupati Nomor : 188.45/0237/Huk-BKAD/2023	19.682.784,00
5	Jurnal Hibah Masuk Dari KEMENKES Berupa Alat Kedokteran Umum Lain Lain (Oxygen Concentrator) Sebesar Rp.13.121.856,00 Sesuai SK Bupati Nomor : 188.45/0237/Huk-BKAD/2023	13.121.856,00
6	Jurnal Hibah Masuk Dari KEMENKES Berupa Alat Kedokteran Umum Lain Lain (Oxygen Concentrator) Sebesar Rp.13.121.856,00 Sesuai SK Bupati Nomor : 188.45/0237/Huk-BKAD/2023	13.121.856,00
7	Jurnal Hibah Masuk Dari KEMENKES Berupa Alat Kedokteran Umum Lain Lain (Oxygen Concentrator) Sebesar Rp.13.121.856,00 Sesuai SK Bupati Nomor : 188.45/0237/Huk-BKAD/2023	13.121.856,00
8	Jurnal Hibah Masuk Dari KEMENKES Berupa Alat Kedokteran Umum Lain Lain (Oxygen Concentrator) Sebesar Rp.13.121.856,00 Sesuai SK Bupati Nomor : 188.45/0237/Huk-BKAD/2023	13.121.856,00
9	Jurnal Hibah Masuk Dari KEMENKES Berupa Alat Kedokteran Umum Lain Lain (Oxygen Concentrator) Sebesar Rp.13.121.856,00 Sesuai SK Bupati Nomor : 188.45/0237/Huk-BKAD/2023	13.121.856,00
10	Jurnal Hibah Masuk Dari KEMENKES Berupa Alat Kedokteran Umum Lain Lain (Oxygen Concentrator) Sebesar Rp.13.121.856,00 Sesuai SK Bupati Nomor : 188.45/0237/Huk-BKAD/2023	13.121.856,00
11	Jurnal Hibah Masuk Dari KEMENKES Berupa Alat Kedokteran Umum Lain Lain (Oxygen Concentrator) Sebesar Rp.13.121.856,00 Sesuai SK Bupati Nomor : 188.45/0237/Huk-BKAD/2023	13.121.856,00
12	Jurnal Hibah Masuk Dari KEMENKES Berupa Alat Kedokteran Umum Lain Lain (Oxygen Concentrator) Sebesar Rp.6.560.928,00 Sesuai SK Bupati Nomor : 188.45/0237/Huk-BKAD/2023	6.560.928,00
13	Jurnal Hibah Masuk Dari KEMENKES Berupa Alat Kedokteran Umum Lain Lain (Oxygen Concentrator) Sebesar Rp.13.121.856,00 Sesuai SK Bupati Nomor : 188.45/0237/Huk-BKAD/2023	13.121.856,00
14	Jurnal Hibah Dari KEMENKES Berupa Alat Kedokteran Umum Lain Lain (Oxygen Concentrator) Sebesar Rp.13.121.856,00 Sesuai SK Bupati Nomor : 188.45/0237/Huk-BKAD/2023	13.121.856,00
15	Jurnal Hibah Masuk Dari KEMENKES Berupa Alat Kedokteran Umum Lain Lain (Oxygen Concentrator) Sebesar Rp.13.121.856,00 Sesuai SK Bupati Nomor : 188.45/0237/Huk-BKAD/2023	13.121.856,00
16	Jurnal Hibah Masuk Dari KEMENKES Berupa Alat Kedokteran Umum Lain Lain (Oxygen Concentrator) Sebesar Rp.13.121.856,00 Sesuai SK Bupati Nomor : 188.45/0237/Huk-BKAD/2023	13.121.856,00
17	Jurnal Hibah Masuk Dari KEMENKES Berupa Alat Kedokteran Umum Lain Lain (Oxygen Concentrator) Sebesar Rp.6.560.928,00 Sesuai SK Bupati Nomor : 188.45/0237/Huk-BKAD/2023	6.560.928,00
18	Jurnal Hibah Masuk Dari KEMENKES Berupa Alat Kedokteran Umum Lain Lain (Oxygen Concentrator) Sebesar Rp.13.121.856,00 Sesuai SK Bupati Nomor : 188.45/0237/Huk-BKAD/2023	13.121.856,00
19	Jurnal Hibah Masuk Dari KEMENKES Berupa Alat Kedokteran Umum Lain Lain (Oxygen Concentrator) Sebesar Rp.6.560.928,00 Sesuai SK Bupati Nomor : 188.45/0237/Huk-BKAD/2023	6.560.928,00

No	Uraian	Nilai
20	Jurnal Hibah Masuk Dari KEMENKES Berupa Alat Kedokteran Umum Lain Lain (Oxygen Concentrator) Sebesar Rp.13.121.856,00 Sesuai SK Bupati Nomor : 188.45/0237/Huk-BKAD/2023	13.121.856,00
21	Jurnal Hibah Masuk Dari KEMENKES Berupa Alat Kedokteran Umum Lain Lain (Oxygen Concentrator) Sebesar Rp.6.560.928,00 Sesuai SK Bupati Nomor : 188.45/0237/Huk-BKAD/2023	6.560.928,00
22	Jurnal Hibah Masuk dari Kemenkes berupa Alat Kesehatan Kebidanan dan Penyakit Kandungan (USG) Sebesar Rp.14.222.222,- Sesuai SK Bupati No. BJ.01.04/PPK4-1/174/2023 Tanggal 14 Agustus 2023	14.222.222,00
23	Jurnal Hibah Masuk dari Kemenkes berupa Alat Kesehatan Kebidanan dan Penyakit Kandungan (USG) Sebesar Rp.14.222.222,- Sesuai SK Bupati No. BJ.01.04/PPK4-1/174/2023 Tanggal 14 Agustus 2023	14.222.222,00
24	Jurnal Hibah Masuk dari Kemenkes berupa Alat Kesehatan Kebidanan dan Penyakit Kandungan (USG) Sebesar Rp.14.222.222,- Sesuai SK Bupati No. BJ.01.04/PPK4-1/174/2023 Tanggal 14 Agustus 2023	14.222.222,00
25	Jurnal Hibah Masuk dari Kemenkes berupa Alat Kesehatan Kebidanan dan Penyakit Kandungan (USG) Sebesar Rp.14.222.222,- Sesuai SK Bupati No. BJ.01.04/PPK4-1/174/2023 Tanggal 14 Agustus 2023	14.222.222,00
26	Jurnal Hibah Masuk dari Kemenkes berupa Alat Kesehatan Kebidanan dan Penyakit Kandungan (USG) Sebesar Rp.14.222.222,- Sesuai SK Bupati No. BJ.01.04/PPK4-1/174/2023 Tanggal 14 Agustus 2023	14.222.222,00
27	Jurnal Hibah Masuk dari Kemenkes berupa Alat Kesehatan Kebidanan dan Penyakit Kandungan (USG) Sebesar Rp.14.222.222,- Sesuai SK Bupati No. BJ.01.04/PPK4-1/174/2023 Tanggal 14 Agustus 2023	14.222.222,00
28	Jurnal Hibah Masuk dari Kemenkes berupa Alat Kesehatan Kebidanan dan Penyakit Kandungan (USG) Sebesar Rp.14.222.222,- Sesuai SK Bupati No. BJ.01.04/PPK4-1/174/2023 Tanggal 14 Agustus 2023	14.222.222,00
29	Jurnal Hibah Masuk dari Kemenkes berupa Alat Kesehatan Kebidanan dan Penyakit Kandungan (USG) Sebesar Rp.14.222.222,- Sesuai SK Bupati No. BJ.01.04/PPK4-1/174/2023 Tanggal 14 Agustus 2023	14.222.222,00
30	Jurnal Hibah Masuk dari Kemenkes berupa Alat Kesehatan Kebidanan dan Penyakit Kandungan (USG) Sebesar Rp.14.222.224,- Sesuai SK Bupati No. BJ.01.04/PPK4-1/174/2023 Tanggal 14 Agustus 2023	14.222.224,00
31	Hibah masuk dari Perpustakaan Nasional RI ke Dinas Perpustakaan Kab. Kotim berupa 4 unit PC All in One Sebesar Rp. 63.744.192,00 Berdasarkan SK Kepala Perpustakaan Nasional RI No.130 Thn 2022 & Berita Acara Serah Terima No.5543/4.2/PLK.03.07.XI.2022	63.744.192,00
32	Hibah masuk dari Perpustakaan Nasional RI ke Dinas Perpustakaan Kab. Kotim berupa 1 unit DLS(Digital Library Station) Sebesar Rp. 13.862.124,00 Berdasarkan SK Kepala Perpustakaan Nasional RI No.130 Thn 2022 & BAST No.5543/4.2/PLK.03.07.XI.2022	13.862.124,00
33	Hibah masuk dari Perpustakaan Nasional RI ke Dinas Perpustakaan Kab. Kotim berupa Access Point Sebesar Rp. 1.077.921,00 Berdasarkan SK Kepala Perpustakaan Nasional RI No.130 Tahun 2022 & Berita Acara Serah Terima No. 5543/4.2/PLK.03.07.XI.2022	1.077.921,00
34	Hibah masuk dari Perpustakaan Nasional RI ke Dinas Perpustakaan Kab.Kotim berupa 1 unit TV LED 43 inch Sebesar Rp. 7.968.135,00 Berdasarkan SK Kepala Perpustakaan RI No.130 Tahun 2022 & Berita Acara Serah Terima No. 5543/4.2/PLK.03.07/XI.2022	7.968.135,00
35	Hibah masuk dari Perpustakaan Nasional RI ke Dinas Perpustakaan Kab.Kotim berupa 1 Unit Perangkat PowerBack Up(UPS) Sebesar Rp. 2.988.009,00 Berdasarkan SK Kepala Perpustakaan RI No.130 Thn.2022 & Berita Acara Serah Terima No.5543/4.2/PLK.03.07/XI.2022	2.988.009,00
36	Hibah masuk dari Perpustakaan Nasional RI ke Dinas Perpustakaan Kab.Kotim berupa 5 unit Tablet Android Senilai Rp.19.920.060,00 Berdasarkan SK Kepala Perpustakaan Nasional RI No.130 Tahun 2022 & Berita Acara Serah Terima No.5543/4.2/PLK.03.07/XI.2022	19.920.060,00
37	Hibah masuk dari Perpustakaan Nasional RI ke Dinas Perpustakaan Kab.Kotim berupa 130 Eks Buku Agama Senilai Rp. 8.563.780,00 Berdasarkan SK Kepala Perpustakaan Nasional RI No.130 Tahun 2022 & Berita Acara Serah Terima No.5543/4.2/PLK.03.07/XI.2022	8.563.780,00

No	Uraian	Nilai
38	Hibah masuk dari Perpustakaan Nasional RI ke Dinas Perpustakaan Kab.Kotim berupa 40 Eks Buku Ilmu Bahasa Senilai Rp. 2.543.440,00 Berdasarkan SK Kepala Perpustakaan Nasional No.130 Tahun 2022 & Berita Acara Serah Terima No.5543/4.2/PLK.03.07/XI.2022	2.543.440,00
39	Hibah masuk dari Perpustakaan Nasional RI ke Dinas Perpustakaan Kab.Kotim berupa 128 Eks Buku Ilmu Pengetahuan Praktis Senilai Rp. 7.743.328,00 Berdasarkan SK Kepala Perpustakaan Nasional No.130 Tahun 2022 & Berita Acara Serah Terima No.5543/4.2/PLK.03.07/XI.2022	7.743.328,00
40	Hibah masuk dari Perpustakaan Nasional RI ke Dinas Perpustakaan Kab.Kotim berupa 80 Eks Buku Ilmu Sosial Senilai Rp. 4.927.480,00 Berdasarkan SK Kepala Perpustakaan Nasional No.130 Tahun 2022 & Berita Acara Serah Terima No.5543/4.2/PLK.03.07/XI.2022	4.927.480,00
41	Hibah masuk dari Perpustakaan Nasional RI ke Dinas Perpustakaan Kab.Kotim berupa 12 Eks Buku Matematika dan Pengetahuan Alam Senilai Rp. 690.112,00 Berdasarkan SK Kepala Perpustakaan Nasional No.130 Thn.2022 & BAST No. 5543/4.2/PLK.03.07/XI.2022	690.112,00
42	Hibah masuk dari Perpustakaan Nasional RI ke Dinas Perpustakaan Kab.Kotim berupa 310 Eks Buku Umum Senilai Rp.19.473.060,00 Berdasarkan SK Kepala Perpustakaan Nasional RI Nomor 130 Tahun 2022 & Berita Acara Serah Terima No.5543/4.2/PLK.03.07/XI.2022	19.473.060,00
43	Hibah masuk dari Perpustakaan Nasional RI ke Dinas Perpustakaan Kab. Kotim berupa Backdrop Printing Sebesar Rp. 12.770.994,00 Berdasarkan SK Kepala Perpustakaan Nasional RI No.130 Thn 2022 & Berita Acara Serah Terima No.5543/4.2/PLK.03.07.XI.2022	12.770.994,00
44	Hibah masuk dari Perpustakaan Nasional RI ke Dinas Perpustakaan Kab. Kotim berupa Meja Komputer Sebesar Rp.18.241.740,00 Berdasarkan SK Kepala Perpustakaan Nasional RI No.130 Thn 2022 & Berita Acara Serah Terima No.5543/4.2/PLK.03.07.XI.2022	18.241.740,00
45	Hibah masuk dari Perpustakaan Nasional RI ke Dinas Perpustakaan Kab. Kotim berupa Meja Receptionist Sebesar Rp.4.422.240,00 Berdasarkan SK Kepala Perpustakaan Nasional RI No.130 Thn 2022 & Berita Acara Serah Terima No.5543/4.2/PLK.03.07.XI.2022	4.422.240,00
46	Hibah masuk dari Perpustakaan Nasional RI ke Dinas Perpustakaan Kab. Kotim berupa storage/cabinet Sebesar Rp. 5.970.024,00 Berdasarkan SK Kepala Perpustakaan Nasional RI No.130 Thn 2022 & Berita Acara Serah Terima No.5543/4.2/PLK.03.07.XI.2022	5.970.024,00
47	Hibah masuk dari Perpustakaan Nasional RI ke Dinas Perpustakaan Kab. Kotim berupa Alat Kantor Lainnya Sebesar Rp.9.950.040,00 Berdasarkan SK Kepala Perpustakaan Nasional RI No.130 Thn 2022 & Berita Acara Serah Terima No.5543/4.2/PLK.03.07.XI.2022	9.950.040,00
48	Hibah masuk dari Perpustakaan Nasional RI ke Dinas Perpustakaan Kab. Kotim berupa Rak Buku Sebesar Rp. 11.055.600,00 Berdasarkan SK Kepala Perpustakaan Nasional RI No.130 Thn 2022 & Berita Acara Serah Terima No.5543/4.2/PLK.03.07.XI.2022	11.055.600,00
49	Hibah masuk dari Perpustakaan Nasional RI ke Dinas Perpustakaan Kab. Kotim berupa Kursi Komputer Sebesar Rp. 11.940.048,00 Berdasarkan SK Kepala Perpustakaan Nasional RI No.130 Thn 2022 & Berita Acara Serah Terima No.5543/4.2/PLK.03.07.XI.2022	11.940.048,00
50	Hibah masuk dari Perpustakaan Nasional RI ke Dinas Perpustakaan Kab. Kotim berupa Sofa 2 Seater Sebesar Rp. 3.040.290,00 Berdasarkan SK Kepala Perpustakaan Nasional RI No.130 Thn 2022 & Berita Acara Serah Terima No.5543/4.2/PLK.03.07.XI.2022	3.040.290,00
51	Hibah masuk dari Perpustakaan Nasional RI ke Dinas Perpustakaan Kab. Kotim berupa Karpet Sebesar Rp.3.731.265,00 Berdasarkan SK Kepala Perpustakaan Nasional RI No.130 Thn 2022 & Berita Acara Serah Terima No.5543/4.2/PLK.03.07.XI.2022	3.731.265,00
52	Hibah masuk dari Perpustakaan Nasional RI ke Dinas Perpustakaan Kab. Kotim berupa Perlengkapan Jaringan Sebesar Rp.3.537.792,00 Berdasarkan SK Kepala Perpustakaan Nasional RI No.130 Thn 2022 & Berita Acara Serah Terima No.5543/4.2/PLK.03.07.XI.2022	3.537.792,00
53	Jurnal Koreksi Kurang Catat Hibah Aset dari Kemetrian Kesehatan berupa Antropometri KIT dan Oxymer PKM Pundu Sebesar Rp. 161.572.831,-	4.250.000,00

No	Uraian	Nilai
54	Jurnal Koreksi Kurang Catat Hibah Aset dari Kemetrian Kesehatan berupa Antropometri KIT dan Oxymeter PKM Pundu Sebesar Rp. 161.572.831,-	157.322.831,00
55	Jurnal Koreksi kurang catat hibah aset dari kementerian kesehatan berupa USC dan Antropometri KIT, Oxymeter pada Puskesmas Pasir Putih (BLUD) sebesar Rp170.438.816	116.507.922,00
56	Jurnal Koreksi kurang catat hibah aset dari kementerian kesehatan berupa USC dan Antropometri KIT, Oxymeter pada Puskesmas Pasir Putih (BLUD) sebesar Rp170.438.816	4.250.000,00
57	Jurnal Koreksi kurang catat hibah aset dari kementerian kesehatan berupa USC dan Antropometri KIT, Oxymeter pada Puskesmas Pasir Putih (BLUD) sebesar Rp170.438.816	49.680.894,00
58	Jurnal Koreksi Kurang Catat Hibah Aset dari Kementrian Kesehatan Berupa Antropometri KIT dan Oxymeter PKM Baamang 1 Sebesar Rp. 62.211.043,-	4.250.000,00
59	Jurnal Koreksi Kurang Catat Hibah Aset dari Kementrian Kesehatan Berupa Antropometri KIT dan Oxymeter PKM Baamang 1 Sebesar Rp. 62.211.043,-	57.961.043,00
60	Jurnal Koreksi Kurang Catat Hibah Aset dari Kementrian Kesehatan berupa Antropometri KIT dan Oxymeter PKM Bagendang Sebesar Rp. 91.081.639	91.081.639,00
61	Jurnal Koreksi kurang catat hibah aset dari kementerian kesehatan berupa USC dan Antropometri KIT, Oxymeter pad Puskesmas Bapinang (BLUD) sebesar Rp278.080.753	116.507.922,00
62	Jurnal Koreksi kurang catat hibah aset dari kementerian kesehatan berupa USC dan Antropometri KIT, Oxymeter pad Puskesmas Bapinang (BLUD) sebesar Rp278.080.753	4.250.000,00
63	Jurnal Koreksi kurang catat hibah aset dari kementerian kesehatan berupa USC dan Antropometri KIT, Oxymeter pad Puskesmas Bapinang (BLUD) sebesar Rp278.080.753	157.322.831,00
64	Jurnal Koreksi Kurang Catat Hibah Aset dari Kemetrian Kesehatan berupa Antropometri KIT dan Oxymeter PKM Kuala Kuayan Sebesar Rp. 145.012.533	4.250.000,00
65	Jurnal Koreksi Kurang Catat Hibah Aset dari Kemetrian Kesehatan berupa Antropometri KIT dan Oxymeter PKM Kuala Kuayan Sebesar Rp. 145.012.533	140.762.533,00
66	Jurnal Koreksi Kurang Catat Hibah Aset dari Kementrian Kesehatan Berupa Antropometri KIT dan Oxymeter PKM Parenggean 1 Sebesar Rp. 95.331.639,-	4.250.000,00
67	Jurnal Koreksi Kurang Catat Hibah Aset dari Kementrian Kesehatan Berupa Antropometri KIT dan Oxymeter PKM Parenggean 1 Sebesar Rp. 95.331.639,-	91.081.639,00
68	Jurnal Koreksi Kurang Catat Hibah Aset dari Kemetrian Kesehatan berupa Antropometri KIT dan Oxymeter PKM Samuda Sebesar Rp. 111.891.937	4.250.000,00
69	Jurnal Koreksi Kurang Catat Hibah Aset dari Kemetrian Kesehatan berupa Antropometri KIT dan Oxymeter PKM Samuda Sebesar Rp. 111.891.937	107.641.937,00
70	Jurnal Koreksi kurang catat hibah aset dari kementerian kesehatan berupa USC dan Antropometri KIT, Oxymeter pada Puskesmas Tumbang Kalang (BLUD) sebesar Rp244.960.157	116.507.922,00
71	Jurnal Koreksi kurang catat hibah aset dari kementerian kesehatan berupa USC dan Antropometri KIT, Oxymeter pada Puskesmas Tumbang Kalang (BLUD) sebesar Rp244.960.157	4.250.000,00
72	Jurnal Koreksi kurang catat hibah aset dari kementerian kesehatan berupa USC dan Antropometri KIT, Oxymeter pada Puskesmas Tumbang Kalang (BLUD) sebesar Rp244.960.157	124.202.235,00
73	Jurnal Koreksi Kurang Catat Hibah Aset dari Kemetrian Kesehatan berupa Antropometri KIT dan Oxymeter PKM Tumbang Penyahuan Sebesar Rp. 120.172.086	4.250.000,00
74	Jurnal Koreksi Kurang Catat Hibah Aset dari Kemetrian Kesehatan berupa Antropometri KIT dan Oxymeter PKM Tumbang Penyahuan Sebesar Rp. 120.172.086	115.922.086,00
75	Jurnal Koreksi Kurang Catat Hibah Aset dari Kemetrian Kesehatan berupa Antropometri KIT dan Oxymeter PKM Ketapang I Sebesar Rp. 103.611.788	4.250.000,00
76	Jurnal Koreksi Kurang Catat Hibah Aset dari Kemetrian Kesehatan berupa Antropometri KIT dan Oxymeter PKM Ketapang I Sebesar Rp. 103.611.788	99.361.788,00
77	Jurnal Koreksi Kurang Catat Hibah Aset dari Kementrian Kesehatan berupa Antropometri KIT dan Oxymeter PKM Ketapang II Sebesar Rp. 95.331.639	4.250.000,00
78	Jurnal Koreksi Kurang Catat Hibah Aset dari Kementrian Kesehatan berupa Antropometri KIT dan Oxymeter PKM Ketapang II Sebesar Rp. 95.331.639	91.081.639,00

No	Uraian	Nilai
79	Koreksi Kurang Catat Hibah Aset dari Kementerian Kesehatan Berupa USG dan Antropometri KIT, Oxymeter Sebesar Rp.240.710.157	116.507.922,00
80	Koreksi Kurang Catat Hibah Aset dari Kementerian Kesehatan Berupa USG dan Antropometri KIT, Oxymeter Sebesar Rp.240.710.157	124.202.235,00
81	Koreksi Kurang Catat Hibah Aset dari Kementrian Kesehatan Berupa Antropometri KIT dan Oxymeter PKM.Baamang II Sebesar Rp. 111.891.936	4.250.000,00
82	Koreksi Kurang Catat Hibah Aset dari Kementrian Kesehatan Berupa Antropometri KIT dan Oxymeter PKM.Baamang II Sebesar Rp. 111.891.936	107.641.937,00
83	Koreksi Kurang Catat Hibah Aset dari Kementrian Kesehatan Berupa Antropometri KIT dan Oxymeter PKM.Cempaka Mulia Sebesar Rp. 120.172.086	4.250.000,00
84	Koreksi Kurang Catat Hibah Aset dari Kementrian Kesehatan Berupa Antropometri KIT dan Oxymeter PKM.Cempaka Mulia Sebesar Rp. 120.172.086	115.922.086,00
85	Koreksi kurang catat hibah aset dari Kementerian Kesehatan berupa USG dan Antropometri KIT, Oxymeter PKM.Kota Besi sebesar Rp244.960.157	116.507.922,00
86	Koreksi kurang catat hibah aset dari Kementerian Kesehatan berupa USG dan Antropometri KIT, Oxymeter PKM.Kota Besi sebesar Rp244.960.157	4.250.000,00
87	Koreksi kurang catat hibah aset dari Kementerian Kesehatan berupa USG dan Antropometri KIT, Oxymeter PKM.Kota Besi sebesar Rp244.960.157	124.202.235,00
88	Koreksi kurang catat hibah aset dari Kementerian Kesehatan berupa USG dan Antropometri KIT, Oxymeter PKM.Mentaya Seberang sebesar Rp186.999.114	116.507.922,00
89	Koreksi kurang catat hibah aset dari Kementerian Kesehatan berupa USG dan Antropometri KIT, Oxymeter PKM.Mentaya Seberang sebesar Rp186.999.114	4.250.000,00
90	Koreksi kurang catat hibah aset dari Kementerian Kesehatan berupa USG dan Antropometri KIT, Oxymeter PKM.Mentaya Seberang sebesar Rp186.999.114	66.241.192,00
91	Koreksi Kurang Catat Hibah Aset dari Kementrian Kesehatan Berupa Antropometri KIT dan Oxymeter PKM.Parenggean II Sebesar Rp170.438.816	116.507.922,00
92	Koreksi Kurang Catat Hibah Aset dari Kementrian Kesehatan Berupa Antropometri KIT dan Oxymeter PKM.Parenggean II Sebesar Rp170.438.816	4.250.000,00
93	Koreksi Kurang Catat Hibah Aset dari Kementrian Kesehatan Berupa Antropometri KIT dan Oxymeter PKM.Parenggean II Sebesar Rp170.438.816	49.680.894,00
94	Koreksi Kurang Catat Hibah Aset dari Kementrian Kesehatan Berupa Antropometri KIT dan Oxymeter PKM.SEBABI Sebesar Rp. 161.572.831	4.250.000,00
95	Koreksi Kurang Catat Hibah Aset dari Kementrian Kesehatan Berupa Antropometri KIT dan Oxymeter PKM.SEBABI Sebesar Rp. 161.572.831	157.322.831,00
96	Koreksi kurang catat hibah aset dari Kementerian Kesehatan berupa USG dan Antropometri KIT, Oxymeter PKM.Tualan Hulu sebesar Rp.211.839.561	116.507.922,00
97	Koreksi kurang catat hibah aset dari Kementerian Kesehatan berupa USG dan Antropometri KIT, Oxymeter PKM.Tualan Hulu sebesar Rp.211.839.561	4.250.000,00
98	Koreksi kurang catat hibah aset dari Kementerian Kesehatan berupa USG dan Antropometri KIT, Oxymeter PKM.Tualan Hulu sebesar Rp.211.839.561	91.081.639,00
99	Koreksi kurang catat hibah aset dari Kementerian Kesehatan berupa USG dan Antropometri KIT, Oxymeter PKM. Ujung Pandaran sebesar Rp186.999.112	116.507.920,00
100	Koreksi kurang catat hibah aset dari Kementerian Kesehatan berupa USG dan Antropometri KIT, Oxymeter PKM. Ujung Pandaran sebesar Rp186.999.112	4.250.000,00
101	Koreksi kurang catat hibah aset dari Kementerian Kesehatan berupa USG dan Antropometri KIT, Oxymeter PKM. Ujung Pandaran sebesar Rp186.999.112	66.241.192,00
102	Jurnal Koreksi Hibah dari Pusat berupa barang habis pakai Nikimal Limited Vaccine Carrier (9000 unit) model BCV43 A with 4 ice packs who sejumlah 27 unit @ Rp. 139.166,00 total 3.757.482,00 Dinas Kesehatan	3.757.482,00
B	Pendapatan Hibah dari Pemerintah Daerah	68.399.888,00
1	Jurnal Koreksi Kurang Catat Hibah dari Pemerintah Provinsi berupa Tensimeter dan Laptop Dinas Kesehatan Sebesar Rp. 37.219.888	6.039.888,00
2	Jurnal Koreksi Kurang Catat Hibah dari Pemerintah Provinsi berupa Tensimeter dan Laptop Dinas Kesehatan Sebesar Rp. 37.219.888	31.180.000,00
3	Jurnal Kurang Catat Hibah dari Provinsi Berupa Personal Komputer (Laptop) PKM Baamang 2 Sebesar Rp. 15.590.000,-	15.590.000,00
4	Jurnal Kurang Catat Hibah dari Provinsi Berupa Personal Komputer (Laptop) PKM Ketapang 1 Sebesar Rp. 15.590.000,-	15.590.000,00
C	Sumbangan Pihak Ketiga/Sejenis	1.866.485.637,00
1	Perimaan Hasil Perkebunan - PT. Mulia Agro	13.449.765,00
2	Perimaan Hasil Perkebunan - PT. Mulia Agro	11.499.995,00

No	Uraian	Nilai
3	Perimaan Hasil Perkebunan - PT. Lahan Mas Agro	100.000,00
4	Perimaan Hasil Perkebunan - PT. Lahan Mas Agro	200.000,00
5	Perimaan Hasil Perkebunan - PT. Berkah Sampit Lestari	150.000,00
6	SKN DARI BNINIDJA(CENTRATAMA MENARA INDONES)-SKRD 2021 Kab Kotawaringin Timur-T98928DE0946CACE Rp.22.852.212,00	22.852.212,00
7	Perimaan Hasil Perkebunan - PT. Lahan mas Agro	200.000,00
8	Perimaan Hasil Perkebunan - PT. Hampanan mas	2.200.000,00
9	Perimaan Hasil Perkebunan - PT. Lahan Mas	200.000,00
10	Perimaan Hasil Perkebunan - PT.	392.000,00
11	Perimaan Hasil Perkebunan - Bungkil	350.000,00
12	Perimaan Hasil Perkebunan - PT. Nusantara Sawit persada	45.009.045,00
13	Perimaan Hasil Perkebunan - PT. Sumber Mukti Kahuripaan	24.755.085,00
14	Perimaan Hasil Perkebunan - Bpk.Ahmad Rapi/Kopra	100.000,00
15	Perimaan Hasil Perkebunan - PT. Surya Inti Sawit	251.185,00
16	Perimaan Hasil Perkebunan - PT. Lahan Ms Agro	200.000,00
17	Perimaan Hasil Perkebunan - PT. Kaatingaan indaah utama	35.023.805,00
18	Perimaan Hasil Perkebunan - Bpk.Ervan Bungkil	200.000,00
19	Perimaan Hasil Perkebunan - Bpk.Ervan Bungkil	200.000,00
20	Perimaan Hasil Perkebunan - PT. Lahan Mas Agro	600.000,00
21	Perimaan Hasil Perkebunan - PT. Berkah Sampit Lestaari	150.000,00
22	Perimaan Hasil Perkebunan - PT. Lahan mas Agro	200.000,00
23	Perimaan Hasil Perkebunan - PT. New Kalbar	1.043.000,00
24	Perimaan Hasil Perkebunan - PT. Lahan Mas Agro	630.000,00
25	BIFAST_TRF_BMRIIDJA_3000101001549_RKUD KAB. KOTAWARINGIN TIMUR pembavaran sewa Rp. 7.500.000	7.500.000,00
26	Perimaan Hasil Perkebunan - Bpk.Irvan G	250.000,00
27	Perimaan Hasil Perkebunan - PT. Tri Citra	450.000,00
28	ATMB_TRF_6032989915062537_MULIA_AGRO_PERMAI-BANK MANDIRI 3000101001549 Rp. 26.999.530,00	26.999.530,00
29	ATMB_TRF_6032989915357887_KARYA_MAKMUR_ABADI-BANK MANDIRI 3000101001549 Rp. 23.000.235,00	23.000.235,00
30	Perimaan Hasil Perkebunan - PT-Bungkil	600.000,00
31	Perimaan Hasil Perkebunan - PT. Tricitra	500.000,00
32	Perimaan Hasil Perkebunan - PT. Berkah sampit Lestari	150.000,00
33	Perimaan Hasil Perkebunan - PT. Sari Dumai Sejati	2.200.000,00
34	Perimaan Hasil Perkebunan - PT. Cipta Padang/Bungkil	700.000,00
35	Perimaan Hasil Perkebunan - PT. Lahan Mas Agro	2.200.000,00
36	SKN DARI BMRIIDJA(NUSANTARA SAWIT PERS)-JANUARI 2023-0512217023067501 Rp.47.504.085,00	47.504.085,00
37	Perimaan Hasil Perkebunan - PT. Cipta Padang/Bungkil	180.000,00
38	Penerimaan Hasil Perkebunan - PT.Tricitra Agri	150.000,00
39	ATMB_TRF_6032989915062537_MULIA_AGRO_PERMAI-BANK MANDIRI 3000101001549 Rp. 13.503.950,00	13.503.950,00
40	SKN DARI BMRIIDJA(KARYA MAKMUR ABADI)-REKENING KAS UMUM DABV.00340-KMA -3000101001549 Clear-0599 Rp. 11.499.675,00	11.499.675,00

No	Uraian	Nilai
41	Perimaan Hasil Perkebunan - PT. Berkah Sampit Lestari	150.000,00
42	Perimaan Hasil Perkebunan - PT. Usaha makmur	530.000,00
43	Perimaan Hasil Perkebunan - PT. Usaha makmur	500.000,00
44	Perimaan Hasil Perkebunan - PT. Surya inti sawit	6.000.925,00
45	Perimaan Hasil Perkebunan - PT. Sumber Mukti Kahuripan	12.001.175,00
46	Perimaan Hasil Perkebunan - PT. Katingan indah utama	27.012.170,00
47	Perimaan Hasil Perkebunan - PT. Lahan mas Agro	100.000,00
48	Perimaan Hasil Perkebunan - PT. - Bungkil	180.000,00
49	Perimaan Hasil Perkebunan - PT. - Bungkil	120.000,00
50	Perimaan Hasil Perkebunan - Bpk.Ervan-bungkil	300.000,00
51	Perimaan Hasil Perkebunan - PT. Tri Cipta	200.000,00
52	Perimaan Hasil Perkebunan - PT. Cipta Padang Berlian	180.000,00
53	SKN DARI IBBKIDJA(PT BANK MAYBANK INDONESIA)-PBY MBI01/XXIII/056-V2303015194 Rp. 20.000.000	20.000.000,00
54	Perimaan Hasil Perkebunan - PT. Cipta Padang	300.000,00
55	Perimaan Hasil Perkebunan - PT. Tri Cipta	150.000,00
56	Perimaan Hasil Perkebunan - PT. Nusantara Sawit	20.005.140,00
57	Perimaan Hasil Perkebunan - Bpk.Ervan	200.000,00
58	Perimaan Hasil Perkebunan - PT. berkah Sampit Lestari	150.000,00
59	Perimaan Hasil Perkebunan - PT. Hamparaan mas	2.200.000,00
60	Perimaan Hasil Perkebunan - PT.-Km.Pekan	200.000,00
61	Perimaan Hasil Perkebunan - PT.Tri Ciptaa Agri Perdana	150.000,00
62	Perimaan Hasil Perkebunan - PT. Lahan Mas	1.500.000,00
63	Bifast_Trif_Brimidja_3000101001549_RKUD Kab. Kotawaringin Timur_BI FAST Transfer Sebesar Rp. 35.818.175	35.518.175,00
64	Perimaan Hasil Perkebunan - PT. Surya inti Sawit K	24.504.260,00
65	Perimaan Hasil Perkebunan - PT. Lahan Mas	1.400.000,00
66	HM SOSIAL INDAH BPK INDRA Rp. 500.000	500.000,00
67	Perimaan Hasil Perkebunan - PT.Tri Citra Agri	150.000,00
68	Perimaan Hasil Perkebunan - PT.Berkah Sampit Lestari	150.000,00
69	Perimaan Hasil Perkebunan - PT.Cipta Padang Berlian	700.000,00
70	Perimaan Hasil Perkebunan - Meratus Borneo-Ervan Gunawan	400.000,00
71	Perimaan Hasil Perkebunan - Meratus Bernoe-Ervan Gunawan	200.000,00
72	Perimaan Hasil Perkebunan - PT.Sari Dumai Sejati	2.200.000,00
73	Perimaan Hasil Perkebunan - PT.Tri Citra Agri	250.000,00
74	Perimaan Hasil Perkebunan - Bpk.Ervan	300.000,00
75	BIFAST_TRF_DBSBIDJA_3000101001549_RKUD KAB. KOTAWARINGIN TIMUR_DANA2023041859190710RIAIBNURAIUDIN Rp. 19.930	19.930,00
76	Perimaan Hasil Perkebunan - PT.Lahan Mas Agro	1.900.000,00
77	Perimaan Hasil Perkebunan - PT.Lahan Mas Agro	1.500.000,00
78	Perimaan Hasil Perkebunan - PT.Berkah Sampit Lestari	150.000,00
79	Perimaan Hasil Perkebunan - PT.Lahan Mas Agro	87.000,00

No	Uraian	Nilai
80	Perimaan Hasil Perkebunan - PT.Lahan Mas Agro	50.000,00
81	Perimaan Hasil Perkebunan - PT.Lahan Mas Agro	200.000,00
82	SKN DARI BMRIIDJA(NUSANTARA SAWIT PERS)-OPERASIONAL-0512217023567901 Sebesar Rp.25.001.165,00	25.001.165,00
83	Perimaan Hasil Perkebunan - PT.Lahan Mas Agro	1.200.000,00
84	Perimaan Hasil Perkebunan - PT.Lahan Mas Agro	200.000,00
85	Perimaan Hasil Perkebunan - PT.Tricipta Agri	100.000,00
86	Perimaan Hasil Perkebunan - PT.Lahan Mas	100.000,00
87	Perimaan Hasil Perkebunan - PT.Lahan Mas	200.000,00
88	BIFAST_TRF_BMRIIDJA_3000101001549_RKUD KAB. KOTAWARINGIN TIMUR_BI FAST Transfer Sebesar Rp.45.063.855	45.030.855,00
89	Perimaan Hasil Perkebunan - PT.New kalbar	1.012.697,00
90	BIFAST_TRF_BMRIIDJA_3000101001549_RKUD KAB. KOTAWARINGIN T IMUR_BI FAST Transfer Rp. 30.008.265,00	30.008.265,00
91	Perimaan Hasil Perkebunan - PT.- Bungkil	200.000,00
92	Perimaan Hasil Perkebunan - PT.Tricipta Agri	200.000,00
93	Perimaan Hasil Perkebunan - PT.Lahan Mas	100.000,00
94	Perimaan Hasil Perkebunan - PT.Lahan Mas	1.500.000,00
95	Perimaan Hasil Perkebunan - Bpk.Ervan	250.000,00
96	Perimaan Hasil Perkebunan - PT.Meratus Borneo	200.000,00
97	Perimaan Hasil Perkebunan - PT.Meratus Borneo	200.000,00
98	Perimaan Hasil Perkebunan - Tricitra Agri P	150.000,00
99	SKN DARI BMRIIDJA(NUSANTARA SAWIT PERS)-OPERASIONAL-0512217023751601 Sebesar Rp. 35.003.590	35.003.590,00
100	Perimaan Hasil Perkebunan - PT.Lahan Mas	1.669.000,00
101	Perimaan Hasil Perkebunan - Tricitra Agri P	200.000,00
102	Perimaan Hasil Perkebunan - PT.Hutan Sawit Lestaari	30.085.800,00
103	ATMB_TRF_6032989918896889_SURYA_INTI_SAWIT_KAH- BANK MANDIRI 3000101001549 Sebesar Rp. 17.501.265	17.501.265,00
104	ATMB_TRF_6032989915518281_KATINGAN_INDAH_UTAMA- BANK MANDIRI 3000101001549 Rp.27.511.600	27.511.600,00
105	Perimaan Hasil Perkebunan - Tricitra Agri P	150.000,00
106	Perimaan Hasil Perkebunan - PT.Nusantaara Sawit Persada	40.006.565,00
107	Perimaan Hasil Perkebunan - PT.	150.000,00
108	Perimaan Hasil Perkebunan - Bungkil	1.350.000,00
109	Perimaan Hasil Perkebunan - PT.Hutan Sawit Lestari	31.076.050,00
110	Perimaan Hasil Perkebunan - PT.Tap	150.000,00
111	Perimaan Hasil Perkebunan - PT-Bungkil Sawit	1.250.000,00
112	Perimaan Hasil Perkebunan - PT - Bungkil Sawit	600.000,00
113	retribusi pt sumber hijau utama Sebesar Rp.1.900.000	1.900.000,00
114	Perimaan Hasil Perkebunan - PT.Tri citra	100.000,00
115	Perimaan Hasil Perkebunan - PT.	622.000,00
116	Perimaan Hasil Perkebunan - PT-Lahan Mas Agro	1.634.000,00
117	Perimaan Hasil Perkebunan - PT-Berkah sampit Lestari	100.000,00

No	Uraian	Nilai
118	Perimaan Hasil Perkebunan - PT-Katingan Indah Utama	46.524.410,00
119	Perimaan Hasil Perkebunan - PT-Surya Inti Sawit Kah	28.512.730,00
120	Perimaan Hasil Perkebunan - PT-Hampaaaran Mas	800.000,00
121	Perimaan Hasil Perkebunan - Intan Berlian Sum.3	1.016.400,00
122	Perimaan Hasil Perkebunan - PT-Cipta Padang Berl	850.000,00
123	SKN dari Brimidja (Nusantara Sawit Pers)-Operasional Juni 2023 Rp.40.169.035	40.169.035,00
124	Perimaan Hasil Perkebunan - PT-Lahan Mas	2.500.000,00
125	Perimaan Hasil Perkebunan - PT-Lahan Mas	2.200.000,00
126	Perimaan Hasil Perkebunan - PT.Bekah sampit Lestari	100.000,00
127	Perimaan Hasil Perkebunan - PT-Cipta Padang Berlian	576.000,00
128	Perimaan Hasil Perkebunan - PT-Cipta Padang Berlian	542.700,00
129	Perimaan Hasil Perkebunan - PT-Cipta Padang Berlian	600.000,00
130	Perimaan Hasil Perkebunan -PT- Bungkil	1.850.000,00
131	Perimaan Hasil Perkebunan - PT-Cangkang	60.000,00
132	Perimaan Hasil Perkebunan - PT.Sumber hijau utama	2.200.000,00
133	Perimaan Hasil Perkebunan - PT-Karet	891.835,00
134	Perimaan Hasil Perkebunan - PT-Cangkang	50.000,00
135	Perimaan Hasil Perkebunan - PT-Cipta Padang Berlian	650.000,00
136	Perimaan Hasil Perkebunan - PT.Makin Grup (PT.KIU-CPO)	44.022.960,00
137	Perimaan Hasil Perkebunan - CV.Alwi Sejahtra-Cangkang	80.000,00
138	Perimaan Hasil Perkebunan - PT.Surya Inta Sawit Kah	31.002.875,00
139	Perimaan Hasil Perkebunan - PT-Hamparan Mas Mekar	1.800.000,00
140	Perimaan Hasil Perkebunan - PT.Makin Grup (PT.KIU-CPO)	37.016.650,00
141	Perimaan Hasil Perkebunan - PT.Surya Inti Sawit	23.004.275,00
142	Perimaan Hasil Perkebunan - PT.Nusantara Sawit Persada	47.518.385,00
143	Perimaan Hasil Perkebunan - PT.Godwin Austin	2.200.000,00
144	Perimaan Hasil Perkebunan - PT.Lahan mas	1.850.000,00
145	Perimaan Hasil Perkebunan - PT.Bisma Darma Kencana (CPO / Karnael)	73.117.670,00
146	SET BELANJA HIBAH BARANG CV BINTANG GAVYN PRATAMA SAMPIT DINAS PERTANIAN KOTIM Rp. 142.900	142.900,00
147	SET BELANJA HIBAH BARANG AN CV BINTANG GAVYN PRATAMA SAMPIT DINAS PERTANIAN KOTIM Sebesar Rp. 411.040	411.040,00
148	Perimaan Hasil Perkebunan - PT.Nusantara Sawit Persada	41.006.470,00
149	Perimaan Hasil Perkebunan - PT - Bungkil Sawit	2.200.000,00
150	Bifast_Trif_BMRIIDJA_3000101001549_RKUD Kab. Kotawaringin Timur_BI Fast Transfer Sebesar Rp. 61.021.230	61.021.230,00
151	Perimaan Hasil Perkebunan - PT-Bungkil Sawit	663.000,00
152	Perimaan Hasil Perkebunan - PT.Lahan Mas	1.200.000,00
153	Perimaan Hasil Perkebunan - PT-Cangkang Sawit	100.000,00
154	Bifast_TRF.BRIMIDJA_30001011001549_RKUD Kab. Kotawaringin Timur_BI FAST Transfer Sebesar Rp. 42.007.525	42.007.525,00
155	Perimaan Hasil Perkebunan - PT.Sumber Hijau Utama	2.100.000,00

No	Uraian	Nilai
156	Perimaan Hasil Perkebunan - PT.Lumbang Pangan	100.000,00
157	Perimaan Hasil Perkebunan - PT.Laahan Mas	2.200.000,00
158	Perimaan Hasil Perkebunan - PT.Cipta Padang Berlian	1.100.000,00
159	Perimaan Hasil Perkebunan - PT.Lahan mas Agro	1.400.000,00
160	Perimaan Hasil Perkebunan - Bungkil	525.000,00
161	Perimaan Hasil Perkebunan - PT-Bungkil	100.000,00
162	Perimaan Hasil Perkebunan - PT.- Bungkil	2.200.000,00
163	Perimaan Hasil Perkebunan - PT.Godwin Austin - Bungkil	2.200.000,00
164	Perimaan Hasil Perkebunan - PT-Bungkil	1.500.000,00
165	Perimaan Hasil Perkebunan - PT.Hutan Sawit Lestari	20.047.900,00
166	SKN Dari Brimidja Nusantara Sawit Persada Sebesar Rp. 50.038.455	50.038.455,00
167	Perimaan Hasil Perkebunan - PT.- Bungkil	1.000.000,00
168	Perimaan Hasil Perkebunan - CV.Alvi-Cangkang	100.000,00
169	Perimaan Hasil Perkebunan - PT.Hamparan Mas	2.500.000,00
170	Perimaan Hasil Perkebunan - PT- Bungkil	150.000,00
171	Perimaan Hasil Perkebunan - PT.Berkah	100.000,00
172	Perimaan Hasil Perkebunan - Bpk.Iyan - Bungkil	600.000,00
173	Perimaan Hasil Perkebunan - PT.Lumbang Pangaan Rejeki	100.000,00
174	Perimaan Hasil Perkebunan - PT.Lumbang Pangan R	50.000,00
175	Perimaan Hasil Perkebunan - PT.-Bpk.Ervaan Gunaawan	300.000,00
176	Perimaan Hasil Perkebunan - PT.Lahan Mas Agro	100.000,00
177	Perimaan Hasil Perkebunan - PT.- Bungkil	2.200.000,00
178	Perimaan Hasil Perkebunan - PT.Cipta Paadang Berlian	1.513.370,00
179	Perimaan Hasil Perkebunan - PT.Lahan Mas Agro	2.200.000,00
180	Perimaan Hasil Perkebunan - PT.Lumbang Pangan-Bungkil	80.000,00
181	Perimaan Hasil Perkebunan - CV.Alipa Sejahtra-Cangkang	150.000,00
182	Perimaan Hasil Perkebunan - PT.Berkah Sampit	250.000,00
183	Perimaan Hasil Perkebunan - PT.Surya Inti Sawit Katingan	29.016.415,00
184	Perimaan Hasil Perkebunan - Ervan Gunawan	150.000,00
185	Perimaan Hasil Perkebunan - PT.Katingan Indah Utama	45.015.040,00
186	Perimaan Hasil Perkebunan - PT.Cipta Padang Berlian	196.926,00
187	Perimaan Hasil Perkebunan - PT.Nusantara Sawit Persada	32.506.765,00
188	Perimaan Hasil Perkebunan - PT.Sumber Hijau Utama	2.200.000,00
189	Perimaan Hasil Perkebunan - PT.Godwin	2.200.000,00
190	Perimaan Hasil Perkebunan - PT.Cipta Padang Berlian	197.800,00
191	Perimaan Hasil Perkebunan - PT- Bungkil	1.400.000,00
192	Perimaan Hasil Perkebunan - PT-Bungkil	100.000,00
193	Perimaan Hasil Perkebunan - Eva Guinawan-Bungkil	200.000,00
194	Perimaan Hasil Perkebunan - CV.Alipa Sejahtra	100.000,00

No	Uraian	Nilai
195	Perimaan Hasil Perkebunan - PT.Surya Inti Sawit	29.507.015,00
196	Perimaan Hasil Perkebunan - PT.Katingan Indah Utama	46.529.630,00
197	Perimaan Hasil Perkebunan - PT.Cipta Padang	156.800,00
198	Perimaan Hasil Perkebunan - PT.Cipta Padang	38.640,00
199	Perimaan Hasil Perkebunan - PT.Lahan Mas	100.000,00
200	Perimaan Hasil Perkebunan - PT.Hamparan Mas	850.000,00
201	Perimaan Hasil Perkebunan - PT- Bungkil	200.000,00
202	Perimaan Hasil Perkebunan - PT.Godwin Austin	2.200.000,00
203	Perimaan Hasil Perkebunan - PT.Nusantara Sawit	30.005.215,00
204	Perimaan Hasil Perkebunan - PT.Lahan mas	800.000,00
205	Perimaan Hasil Perkebunan - PT.Lahan mas	550.000,00
206	Perimaan Hasil Perkebunan - Bisma Darma Kencana (CPO)	68.148.770,00
207	Perimaan Hasil Perkebunan - PT.Lahan mas	1.100.000,00
208	Perimaan Hasil Perkebunan - PT.Lahan mas	2.200.000,00
209	Setoran PT Alur Mentaya Sejahtera Sebesar Rp. 100.000.000,00	100.000.000,00
210	Perimaan Hasil Perkebunan - PT.Lahan mas	1.300.000,00
211	Perimaan Hasil Perkebunan - Bpk.Ervan	600.000,00
212	BIFAST_TRF_BMRIIDJA_RKUD KAB.KOTIM Sebesar Rp. 28.505.915	28.505.915,00
213	Perimaan Hasil Perkebunan - PT.Katingan Indaah	46.512.510,00
214	Reklas Pendapatan - LO dari tuntutan ganti kerugian daerah ke Sumbangan Pihak ke tiga Tahun 2023 sebesar Rp.2.170.187,00	2.170.187,00
	JUMLAH PENDAPATAN HIBAH	5.862.839.649,00

Lampiran 5.4.8
Pendapatan Hibah – LO per
SKPD

Lampiran 5.4.8
Pendapatan Hibah - LO per SKPD

(dalam Rp)

No.	Uraian	Realisasi			Kenaikan/ Penurunan
		2023	2022	%	
1	Dinas Kesehatan (Labkesda, Gudang Farmasi)	40.977.370,00	2.375.000.000,00	(98,27)	(2.334.022.630,00)
2	Puskesmas Pasir Putih	197.782.894,00	0,00	-	197.782.894,00
3	Puskesmas Baamang I	68.771.971,00	0,00	-	68.771.971,00
4	Puskesmas Baamang II	134.042.865,00	0,00	-	134.042.865,00
5	Puskesmas Mentaya Seberang	214.343.192,00	0,00	-	214.343.192,00
6	Puskesmas Kota Besi	272.304.235,00	0,00	-	272.304.235,00
7	Puskesmas Sebaby	174.694.687,00	0,00	-	174.694.687,00
8	Puskesmas Cempaka Mulia	126.733.014,00	0,00	-	126.733.014,00
9	Puskesmas Pundu	174.694.687,00	0,00	-	174.694.687,00
10	Puskesmas Parenggean I	108.453.495,00	0,00	-	108.453.495,00
11	Puskesmas Parenggean II	191.221.966,00	0,00	-	191.221.966,00
12	Puskesmas Tualan Hulu	239.183.639,00	0,00	-	239.183.639,00
13	Puskesmas Kuala Kuayan	164.695.317,00	0,00	-	164.695.317,00
14	Puskesmas Tumbang Penyahuan	133.293.942,00	0,00	-	133.293.942,00
15	Puskesmas Tumbang Sangai	268.054.235,00	0,00	-	268.054.235,00
16	Puskesmas Tunbang Kalang	265.743.307,00	0,00	-	265.743.307,00
17	Puskesmas Ujung pandaran	207.782.264,00	0,00	-	207.782.264,00
18	Puskesmas Bapinang	305.424.831,00	0,00	-	305.424.831,00
19	Puskesmas Samuda	125.013.793,00	0,00	-	125.013.793,00
20	Puskesmas Bagendang	104.203.495,00	0,00	-	104.203.495,00
21	Puskesmas Ketapang I	132.323.644,00	0,00	-	132.323.644,00
22	Puskesmas Ketapang II	108.453.495,00	0,00	-	108.453.495,00
23	Dinas Perpustakaan dan Kearsipan	238.161.674,00	0,00	-	238.161.674,00
24	Dinas Pekerjaan Umum, Penataan Ruang, Perumahan Rakyat dan Kawasan	0,00	3.197.313.800,00	(100,00)	(3.197.313.800,00)
25	Badan Penanggulangan Bencana Daerah	0,00	152.100.000,00	(100,00)	(152.100.000,00)
26	Dinas Pertanian	1.151.164.818,00	1.325.041.972,00	(13,12)	(173.877.154,00)
27	Badan Keuangan dan Aset Daerah/PPKD	715.320.819,00	305.141.301,90	134,42	410.179.517,10
28	Dinas Pendidikan	0,00	1.433.440.000,00	(100,00)	(1.433.440.000,00)
29	Dinas Pemberdayaan Perempuan, Perlindungan Anak, Pengendalian Penduduk dan Keluarga Berencana	0,00	5.667.671.000,00	(100,00)	(5.667.671.000,00)
30	Dinas Perhubungan	0,00	19.061.074.000,00	(100,00)	(19.061.074.000,00)
	Jumlah	5.862.839.649,00	33.516.782.073,90	(82,51)	(27.653.942.424,90)

Lampiran 5.4.9
Rincian Pendapatan Hibah –
LO per SKPD

Lampiran 5.4.9
Rincian Pendapatan Hibah - LO per SKPD

(dalam Rp)

No	Urutan	Nilai
1	Puskesmas Bagendang	104.203.495,00
	a Jurnal Hibah Masuk Dari KEMENKES Berupa Alat Kedokteran Umum Lain Lain (Oxygen Concentrator) Sebesar Rp.13.121.856,00 Sesuai SK Bupati Nomor : 188.45/0237/Huk-BKAD/2023	13.121.856,00
	b Jurnal Koreksi Kurang Catat Hibah Aset dari Kementrian Kesehatan berupa Antropometri KIT dan Oxymeter PKM Bagendang Sebesar Rp. 91.081.639	91.081.639,00
2	Puskesmas Baamang I	68.771.971,00
	a Jurnal Hibah Masuk Dari KEMENKES Berupa Alat Kedokteran Umum Lain Lain (Oxygen Concentrator) Sebesar Rp.6.560.928,00 Sesuai SK Bupati Nomor : 188.45/0237/Huk-BKAD/2023	6.560.928,00
	b Jurnal Koreksi Kurang Catat Hibah Aset dari Kementrian Kesehatan Berupa Antropometri KIT dan Oxymeter PKM Baamang 1 Sebesar Rp. 62.211.043,-	4.250.000,00
	c Jurnal Koreksi Kurang Catat Hibah Aset dari Kementrian Kesehatan Berupa Antropometri KIT dan Oxymeter PKM Baamang 1 Sebesar Rp. 62.211.043,-	57.961.043,00
3	Puskesmas Cempaka Mulia	126.733.014,00
	a Jurnal Hibah Masuk Dari KEMENKES Berupa Alat Kedokteran Umum Lain Lain (Oxygen Concentrator) Sebesar Rp.6.560.928,00 Sesuai SK Bupati Nomor : 188.45/0237/Huk-BKAD/2023	6.560.928,00
	b Koreksi Kurang Catat Hibah Aset dari Kementrian Kesehatan Berupa Antropometri KIT dan Oxymeter PKM.Cempaka Mulia Sebesar Rp. 120.172.086	4.250.000,00
	c Koreksi Kurang Catat Hibah Aset dari Kementrian Kesehatan Berupa Antropometri KIT dan Oxymeter PKM.Cempaka Mulia Sebesar Rp. 120.172.086	115.922.086,00
4	Puskesmas Kuala Kuayan	164.695.317,00
	a Jurnal Hibah Masuk Dari KEMENKES Berupa Alat Kedokteran Umum Lain Lain (Oxygen Concentrator) Sebesar Rp.19.682.784,00 Sesuai SK Bupati Nomor : 188.45/0237/Huk-BKAD/2023	19.682.784,00
	b Jurnal Koreksi Kurang Catat Hibah Aset dari Kemetrian Kesehatan berupa Antropometri KIT dan Oxymeter PKM Kuala Kuayan Sebesar Rp. 145.012.533	4.250.000,00
	c Jurnal Koreksi Kurang Catat Hibah Aset dari Kemetrian Kesehatan berupa Antropometri KIT dan Oxymeter PKM Kuala Kuayan Sebesar Rp. 145.012.533	140.762.533,00
5	Puskesmas Ketapang I	132.323.644,00
	a Jurnal Hibah Masuk Dari KEMENKES Berupa Alat Kedokteran Umum Lain Lain (Oxygen Concentrator) Sebesar Rp.13.121.856,00 Sesuai SK Bupati Nomor : 188.45/0237/Huk-BKAD/2023	13.121.856,00
	b Jurnal Koreksi Kurang Catat Hibah Aset dari Kemetrian Kesehatan berupa Antropometri KIT dan Oxymeter PKM Ketapang I Sebesar Rp. 103.611.788	4.250.000,00
	c Jurnal Koreksi Kurang Catat Hibah Aset dari Kemetrian Kesehatan berupa Antropometri KIT dan Oxymeter PKM Ketapang I Sebesar Rp. 103.611.788	99.361.788,00
	d Jurnal Kurang Catat Hibah dari Provinsi Berupa Personal Komputer (Laptop) PKM Ketapang 1 Sebesar Rp. 15.590.000	15.590.000,00
6	Puskesmas Ketapang II	108.453.495,00
	a Jurnal Hibah Masuk Dari KEMENKES Berupa Alat Kedokteran Umum Lain Lain (Oxygen Concentrator) Sebesar Rp.13.121.856,00 Sesuai SK Bupati Nomor : 188.45/0237/Huk-BKAD/2023	13.121.856,00
	b Jurnal Koreksi Kurang Catat Hibah Aset dari Kementrian Kesehatan berupa Antropometri KIT dan Oxymeter PKM Ketapang II Sebesar Rp. 95.331.639	4.250.000,00
	c Jurnal Koreksi Kurang Catat Hibah Aset dari Kementrian Kesehatan berupa Antropometri KIT dan Oxymeter PKM Ketapang II Sebesar Rp. 95.331.639	91.081.639,00
7	Puskesmas Pundu	174.694.687,00
	a Jurnal Hibah Masuk Dari KEMENKES Berupa Alat Kedokteran Umum Lain Lain (Oxygen Concentrator) Sebesar Rp.13.121.856,00 Sesuai SK Bupati Nomor : 188.45/0237/Huk-BKAD/2023	13.121.856,00
	b Jurnal Koreksi Kurang Catat Hibah Aset dari Kemetrian Kesehatan berupa Antropometri KIT dan Oxymeter PKM Pundu Sebesar Rp. 161.572.831,-	4.250.000,00
	c Jurnal Koreksi Kurang Catat Hibah Aset dari Kemetrian Kesehatan berupa Antropometri KIT dan Oxymeter PKM Pundu Sebesar Rp. 161.572.831,-	157.322.831,00
8	Puskesmas Parenggan I	108.453.495,00

No	Uraian	Nilai
a	Jurnal Hibah Masuk Dari KEMENKES Berupa Alat Kedokteran Umum Lain Lain (Oxygen Consentrator) Sebesar Rp.13.121.856,00 Sesuai SK Bupati Nomor : 188.45/0237/Huk-BKAD/2023	13.121.856,00
b	Jurnal Koreksi Kurang Catat Hibah Aset dari Kementerian Kesehatan Berupa Antropometri KIT dan Oxymeter PKM Parenggean 1 Sebesar Rp. 95.331.639,-	4.250.000,00
c	Jurnal Koreksi Kurang Catat Hibah Aset dari Kementerian Kesehatan Berupa Antropometri KIT dan Oxymeter PKM Parenggean 1 Sebesar Rp. 95.331.639,-	91.081.639,00
9	Puskesmas Sebabi	174.694.687,00
a	Jurnal Hibah Masuk Dari KEMENKES Berupa Alat Kedokteran Umum Lain Lain (Oxygen Consentrator) Sebesar Rp.13.121.856,00 Sesuai SK Bupati Nomor : 188.45/0237/Huk-BKAD/2023	13.121.856,00
b	Koreksi Kurang Catat Hibah Aset dari Kementerian Kesehatan Berupa Antropometri KIT dan Oxymeter PKM.SEBABI Sebesar Rp. 161.572.831	4.250.000,00
c	Koreksi Kurang Catat Hibah Aset dari Kementerian Kesehatan Berupa Antropometri KIT dan Oxymeter PKM.SEBABI Sebesar Rp. 161.572.831	157.322.831,00
10	Puskesmas Samuda	125.013.793,00
a	Jurnal Hibah Masuk Dari KEMENKES Berupa Alat Kedokteran Umum Lain Lain (Oxygen Consentrator) Sebesar Rp.13.121.856,00 Sesuai SK Bupati Nomor : 188.45/0237/Huk-BKAD/2023	13.121.856,00
b	Jurnal Koreksi Kurang Catat Hibah Aset dari Kemetrian Kesehatan berupa Antropometri KIT dan Oxymeter PKM Samuda Sebesar Rp. 111.891.937	4.250.000,00
c	Jurnal Koreksi Kurang Catat Hibah Aset dari Kemetrian Kesehatan berupa Antropometri KIT dan Oxymeter PKM Samuda Sebesar Rp. 111.891.937	107.641.937,00
11	Puskesmas Tumbang Penyahuan	133.293.942,00
a	Jurnal Hibah Masuk Dari KEMENKES Berupa Alat Kedokteran Umum Lain Lain (Oxygen Consentrator) Sebesar Rp.13.121.856,00 Sesuai SK Bupati Nomor : 188.45/0237/Huk-BKAD/2023	13.121.856,00
b	Jurnal Koreksi Kurang Catat Hibah Aset dari Kemetrian Kesehatan berupa Antropometri KIT dan Oxymeter PKM Tumbang Penyahuan Sebesar Rp. 120.172.086	4.250.000,00
c	Jurnal Koreksi Kurang Catat Hibah Aset dari Kemetrian Kesehatan berupa Antropometri KIT dan Oxymeter PKM Tumbang Penyahuan Sebesar Rp. 120.172.086	115.922.086,00
12	Puskesmas Baamang II	134.042.865,00
a	Jurnal Hibah Masuk Dari KEMENKES Berupa Alat Kedokteran Umum Lain Lain (Oxygen Consentrator) Sebesar Rp.6.560.928,00 Sesuai SK Bupati Nomor : 188.45/0237/Huk-BKAD/2023	6.560.928,00
b	Koreksi Kurang Catat Hibah Aset dari Kementerian Kesehatan Berupa Antropometri KIT dan Oxymeter PKM.Baamang II Sebesar Rp. 111.891.936	4.250.000,00
c	Koreksi Kurang Catat Hibah Aset dari Kementerian Kesehatan Berupa Antropometri KIT dan Oxymeter PKM.Baamang II Sebesar Rp. 111.891.936	107.641.937,00
d	Jurnal Kurang Catat Hibah dari Provinsi Berupa Personal Komputer (Laptop) PKM Baamang 2 Sebesar Rp. 15.590.000	15.590.000,00
13	Puskesmas Bapinang	305.424.831,00
a	Jurnal Hibah Masuk Dari KEMENKES Berupa Alat Kedokteran Umum Lain Lain (Oxygen Consentrator) Sebesar Rp.13.121.856,00 Sesuai SK Bupati Nomor : 188.45/0237/Huk-BKAD/2023	13.121.856,00
b	Jurnal Hibah Masuk dari Kemenkes berupa Alat Kesehatan Kebidanan dan Penyakit Kandungan (USG) Sebesar Rp.14.222.222,- Sesuai SK Bupati No. BJ.01.04/PPK4-1/174/2023 Tanggal 14 Agustus 2023	14.222.222,00
c	Jurnal Koreksi kurang catat hibah aset dari kementerian kesehatan berupa USG dan Antropometri KIT, Oxymeter pad Puskesmas Bapinang (BLUD) sebesar Rp278.080.753	116.507.922,00
d	Jurnal Koreksi kurang catat hibah aset dari kementerian kesehatan berupa USG dan Antropometri KIT, Oxymeter pad Puskesmas Bapinang (BLUD) sebesar Rp278.080.753	4.250.000,00
e	Jurnal Koreksi kurang catat hibah aset dari kementerian kesehatan berupa USG dan Antropometri KIT, Oxymeter pad Puskesmas Bapinang (BLUD) sebesar Rp278.080.753	157.322.831,00
14	Puskesmas Kota Besi	272.304.235,00

No	Uraian	Nilai
a	Jurnal Hibah Dari KEMENKES Berupa Alat Kedokteran Umum Lain Lain (Oxygen Concentrator) Sebesar Rp.13.121.856,00 Sesuai SK Bupati Nomor : 188.45/0237/Huk-BKAD/2023	13.121.856,00
b	Jurnal Hibah Masuk dari Kemenkes berupa Alat Kesehatan Kebidanan dan Penyakit Kandungan (USG) Sebesar Rp.14.222.222,- Sesuai SK Bupati No. BJ.01.04/PPK4-1/174/2023 Tanggal 14 Agustus 2023	14.222.222,00
c	Koreksi kurang catat hibah aset dari Kementerian Kesehatan berupa USG dan Antropometri KIT, Oxymeter PKM.Kota Besi sebesar Rp244.960.157	4.250.000,00
d	Koreksi kurang catat hibah aset dari Kementerian Kesehatan berupa USG dan Antropometri KIT, Oxymeter PKM.Kota Besi sebesar Rp244.960.157	124.202.235,00
e	Koreksi kurang catat hibah aset dari Kementerian Kesehatan berupa USG dan Antropometri KIT, Oxymeter PKM.Kota Besi sebesar Rp244.960.157	116.507.922,00
15	Puskesmas Mentaya Seberang	214.343.192,00
a	Jurnal Hibah Masuk Dari KEMENKES Berupa Alat Kedokteran Umum Lain Lain (Oxygen Concentrator) Sebesar Rp.13.121.856,00 Sesuai SK Bupati Nomor : 188.45/0237/Huk-BKAD/2023	13.121.856,00
b	Jurnal Hibah Masuk dari Kemenkes berupa Alat Kesehatan Kebidanan dan Penyakit Kandungan (USG) Sebesar Rp.14.222.222,- Sesuai SK Bupati No. BJ.01.04/PPK4-1/174/2023 Tanggal 14 Agustus 2023	14.222.222,00
c	Koreksi kurang catat hibah aset dari Kementerian Kesehatan berupa USG dan Antropometri KIT, Oxymeter PKM.Mentaya Seberang sebesar Rp186.999.114	116.507.922,00
d	Koreksi kurang catat hibah aset dari Kementerian Kesehatan berupa USG dan Antropometri KIT, Oxymeter PKM.Mentaya Seberang sebesar Rp186.999.114	4.250.000,00
e	Koreksi kurang catat hibah aset dari Kementerian Kesehatan berupa USG dan Antropometri KIT, Oxymeter PKM.Mentaya Seberang sebesar Rp186.999.114	66.241.192,00
16	Puskesmas Pasir Putih	197.782.894,00
a	Jurnal Hibah Masuk Dari KEMENKES Berupa Alat Kedokteran Umum Lain Lain (Oxygen Concentrator) Sebesar Rp.13.121.856,00 Sesuai SK Bupati Nomor : 188.45/0237/Huk-BKAD/2023	13.121.856,00
b	Jurnal Hibah Masuk dari Kemenkes berupa Alat Kesehatan Kebidanan dan Penyakit Kandungan (USG) Sebesar Rp.14.222.222,- Sesuai SK Bupati No. BJ.01.04/PPK4-1/174/2023 Tanggal 14 Agustus 2023	14.222.222,00
c	Jurnal Koreksi kurang catat hibah aset dari kementerian kesehatan berupa USG dan Antropometri KIT, Oxymeter pada Puskesmas Pasir Putih (BLUD) sebesar Rp170.438.816	116.507.922,00
d	Jurnal Koreksi kurang catat hibah aset dari kementerian kesehatan berupa USG dan Antropometri KIT, Oxymeter pada Puskesmas Pasir Putih (BLUD) sebesar Rp170.438.816	4.250.000,00
e	Jurnal Koreksi kurang catat hibah aset dari kementerian kesehatan berupa USG dan Antropometri KIT, Oxymeter pada Puskesmas Pasir Putih (BLUD) sebesar Rp170.438.816	49.680.894,00
17	Puskesmas Parenggean II	191.221.966,00
a	Jurnal Hibah Masuk Dari KEMENKES Berupa Alat Kedokteran Umum Lain Lain (Oxygen Concentrator) Sebesar Rp.6.560.928,00 Sesuai SK Bupati Nomor :	6.560.928,00
b	Jurnal Hibah Masuk dari Kemenkes berupa Alat Kesehatan Kebidanan dan Penyakit Kandungan (USG) Sebesar Rp.14.222.222,- Sesuai SK Bupati No. BJ.01.04/PPK4-	14.222.222,00
c	Koreksi Kurang Catat Hibah Aset dari Kementrian Kesehatan Berupa Antropometri KIT dan Oxymeter PKM.Parenggean II Sebesar Rp170.438.816	116.507.922,00
d	Koreksi Kurang Catat Hibah Aset dari Kementrian Kesehatan Berupa Antropometri KIT dan Oxymeter PKM.Parenggean II Sebesar Rp170.438.816	4.250.000,00
e	Koreksi Kurang Catat Hibah Aset dari Kementrian Kesehatan Berupa Antropometri KIT dan Oxymeter PKM.Parenggean II Sebesar Rp170.438.816	49.680.894,00
18	Puskesmas Tualan Hulu	239.183.639,00
a	Jurnal Hibah Masuk Dari KEMENKES Berupa Alat Kedokteran Umum Lain Lain (Oxygen Concentrator) Sebesar Rp.13.121.856,00 Sesuai SK Bupati Nomor : 188.45/0237/Huk-BKAD/2023	13.121.856,00
b	Jurnal Hibah Masuk dari Kemenkes berupa Alat Kesehatan Kebidanan dan Penyakit Kandungan (USG) Sebesar Rp.14.222.222,- Sesuai SK Bupati No. BJ.01.04/PPK4-1/174/2023 Tanggal 14 Agustus 2023	14.222.222,00
c	Koreksi kurang catat hibah aset dari Kementerian Kesehatan berupa USG dan Antropometri KIT, Oxymeter PKM.Tualan Hulu sebesar Rp.211.839.561	116.507.922,00

No	Uraian	Nilai
d	Koreksi kurang catat hibah aset dari Kementerian Kesehatan berupa USG dan Antropometri KIT, Oxymeter PKM.Tualan Hulu sebesar Rp.211.839.561	4.250.000,00
e	Koreksi kurang catat hibah aset dari Kementerian Kesehatan berupa USG dan Antropometri KIT, Oxymeter PKM.Tualan Hulu sebesar Rp.211.839.561	91.081.639,00
19	Puskesmas Tumbang Kalang	265.743.307,00
a	Jurnal Hibah Masuk Dari KEMENKES Berupa Alat Kedokteran Umum Lain Lain (Oxygen Consentrator) Sebesar Rp.6.560.928,00 Sesuai SK Bupati Nomor :	6.560.928,00
b	Jurnal Hibah Masuk dari Kemenkes berupa Alat Kesehatan Kebidanan dan Penyakit Kandungan (USG) Sebesar Rp.14.222.222,- Sesuai SK Bupati No. BJ.01.04/PPK4-1/174/2023 Tanggal 14 Agustus 2023	14.222.222,00
c	Jurnal Koreksi kurang catat hibah aset dari kementerian kesehatan berupa USG dan Antropometri KIT, Oxymeter pada Puskesmas Tumbang Kalang (BLUD) sebesar Rp244.960.157	116.507.922,00
d	Jurnal Koreksi kurang catat hibah aset dari kementerian kesehatan berupa USG dan Antropometri KIT, Oxymeter pada Puskesmas Tumbang Kalang (BLUD) sebesar Rp244.960.157	4.250.000,00
e	Jurnal Koreksi kurang catat hibah aset dari kementerian kesehatan berupa USG dan Antropometri KIT, Oxymeter pada Puskesmas Tumbang Kalang (BLUD) sebesar Rp244.960.157	124.202.235,00
20	Puskesmas Tumbang Sangai	268.054.235,00
a	Jurnal Hibah Masuk Dari KEMENKES Berupa Alat Kedokteran Umum Lain Lain (Oxygen Consentrator) Sebesar Rp.13.121.856,00 Sesuai SK Bupati Nomor : 188.45/0237/Huk-BKAD/2023	13.121.856,00
b	Jurnal Hibah Masuk dari Kemenkes berupa Alat Kesehatan Kebidanan dan Penyakit Kandungan (USG) Sebesar Rp.14.222.222,- Sesuai SK Bupati No. BJ.01.04/PPK4-1/174/2023 Tanggal 14 Agustus 2023	14.222.222,00
c	Koreksi Kurang Catat Hibah Aset dari Kementerian Kesehatan Berupa USG dan Antopometri KIT,Oxymeter Sebesar Rp.240.710.157	116.507.922,00
d	Koreksi Kurang Catat Hibah Aset dari Kementerian Kesehatan Berupa USG dan Antopometri KIT,Oxymeter Sebesar Rp.240.710.157	124.202.235,00
21	Puskesmas Ujung Pandaran	207.782.264,00
a	Jurnal Hibah Masuk Dari KEMENKES Berupa Alat Kedokteran Umum Lain Lain (Oxygen Consentrator) Sebesar Rp.6.560.928,00 Sesuai SK Bupati Nomor : 188.45/0237/Huk-BKAD/2023	6.560.928,00
b	Jurnal Hibah Masuk dari Kemenkes berupa Alat Kesehatan Kebidanan dan Penyakit Kandungan (USG) Sebesar Rp.14.222.224,- Sesuai SK Bupati No. BJ.01.04/PPK4-1/174/2023 Tanggal 14 Agustus 2023	14.222.224,00
c	Koreksi kurang catat hibah aset dari Kementerian Kesehatan berupa USG dan Antropometri KIT, Oxymeter PKM. Ujung Pandaran sebesar Rp186.999.112	116.507.920,00
d	Koreksi kurang catat hibah aset dari Kementerian Kesehatan berupa USG dan Antropometri KIT, Oxymeter PKM. Ujune Pandaran sebesar Rp186.999.112	4.250.000,00
e	Koreksi kurang catat hibah aset dari Kementerian Kesehatan berupa USG dan Antropometri KIT, Oxymeter PKM. Ujung Pandaran sebesar Rp186.999.112	66.241.192,00
22	Dinas Kesehatan	40.977.370,00
	Jurnal Koreksi Hibah dari Pusat berupa barang habis pakai Nikimal Limited Vaccine Carrier (9000 unit) model BCV43 A with 4 ice packs who sejumlah 27 unit @ Rp.139.166.00 total 3.757.482.00 Dinas Kesehatan	3.757.482,00
	Jurnal Koreksi Kurang Catat Hibah dari Pemerintah Provinsi berupa Tensimeter dan Laptop Dinas Kesehatan Sebesar Rp. 37.219.888,-	6.039.888,00
	Jurnal Koreksi Kurang Catat Hibah dari Pemerintah Provinsi berupa Tensimeter dan Laptop Dinas Kesehatan Sebesar Rp. 37.219.888	31.180.000,00
23	Dinas Perpustakaan dan Kearsipan	238.161.674,00
a	Hibah masuk dari Perpustakaan Nasional RI ke Dinas Perpustakaan Kab. Kotim berupa 4 unit PC All in One Sebesar Rp. 63.744.192,00 Berdasarkan SK Kepala Perpustakaan Nasional RI No.130 Thn 2022 & Berita Acara Serah Terima No.5543/4.2/PLK.03.07.XI.2022	63.744.192,00
b	Hibah masuk dari Perpustakaan Nasional RI ke Dinas Perpustakaan Kab. Kotim berupa 1 unit DLS(Digital Library Station) Sebesar Rp. 13.862.124,00 Berdasarkan SK Kepala Perpustakaan Nasional RI No.130 Thn 2022 & BAST No.5543/4.2/PLK.03.07.XI.2022	13.862.124,00

No	Uraian	Nilai
c	Hibah masuk dari Perpustakaan Nasional RI ke Dinas Perpustakaan Kab. Kotim berupa Access Point Sebesar Rp. 1.077.921,00 Berdasarkan SK Kepala Perpustakaan Nasional RI No.130 Tahun 2022 & Berita Acara Serah Terima No. 5543/4.2/PLK.03.07.XI.2022	1.077.921,00
d	Hibah masuk dari Perpustakaan Nasional RI ke Dinas Perpustakaan Kab.Kotim berupa 1 unit TV LED 43 inch Sebesar Rp. 7.968.135,00 Berdasarkan SK Kepala Perpustakaan Nasional RI No.130 Tahun 2022 & Berita Acara Serah Terima No. 5543/4.2/PLK.03.07/XI.2022	7.968.135,00
e	Hibah masuk dari Perpustakaan Nasional RI ke Dinas Perpustakaan Kab.Kotim berupa 1 Unit Perangkat PowerBack Up(UPS) Sebesar Rp. 2.988.009,00 Berdasarkan SK Kepala Perpustakaan Nasional RI No.130 Thn.2022 & Berita Acara Serah Terima No.5543/4.2/PLK.03.07/XI.2022	2.988.009,00
f	Hibah masuk dari Perpustakaan Nasional RI ke Dinas Perpustakaan Kab.Kotim berupa 5 unit Tablet Android Senilai Rp.19.920.060,00 Berdasarkan SK Kepala Perpustakaan Nasional RI No.130 Tahun 2022 & Berita Acara Serah Terima No.5543/4.2/PLK.03.07/XI.2022	19.920.060,00
g	Hibah masuk dari Perpustakaan Nasional RI ke Dinas Perpustakaan Kab.Kotim berupa 130 Eks Buku Agama Senilai Rp. 8.563.780,00 Berdasarkan SK Kepala Perpustakaan Nasional RI No.130 Tahun 2022 & Berita Acara Serah Terima No.5543/4.2/PLK.03.07/XI.2022	8.563.780,00
h	Hibah masuk dari Perpustakaan Nasional RI ke Dinas Perpustakaan Kab.Kotim berupa 40 Eks Buku Ilmu Bahasa Senilai Rp. 2.543.440,00 Berdasarkan SK Kepala Perpustakaan Nasional RI No.130 Tahun 2022 & Berita Acara Serah Terima No.5543/4.2/PLK.03.07/XI.2022	2.543.440,00
i	Hibah masuk dari Perpustakaan Nasional RI ke Dinas Perpustakaan Kab.Kotim berupa 128 Eks Buku Ilmu Pengetahuan Praktis Senilai Rp. 7.743.328,00 Berdasarkan SK Kepala Perpustakaan Nasional RI No.130 Tahun 2022 & Berita Acara Serah Terima No.5543/4.2/PLK.03.07/XI.2022	7.743.328,00
j	Hibah masuk dari Perpustakaan Nasional RI ke Dinas Perpustakaan Kab.Kotim berupa 80 Eks Buku Ilmu Sosial Senilai Rp. 4.927.480,00 Berdasarkan SK Kepala Perpustakaan Nasional RI No.130 Tahun 2022 & Berita Acara Serah Terima No.5543/4.2/PLK.03.07/XI.2022	4.927.480,00
k	Hibah masuk dari Perpustakaan Nasional RI ke Dinas Perpustakaan Kab.Kotim berupa 12 Eks Buku Matematika dan Pengetahuan Alam Senilai Rp. 690.112,00 Berdasarkan SK Kepala Perpustakaan Nasional RI No.130 Thn.2022 & BAST No. 5543/4.2/PLK.03.07/XI.2022	690.112,00
l	Hibah masuk dari Perpustakaan Nasional RI ke Dinas Perpustakaan Kab.Kotim berupa 310 Eks Buku Umum Senilai Rp.19.473.060,00 Berdasarkan SK Kepala Perpustakaan Nasional RI Nomor 130 Tahun 2022 & Berita Acara Serah Terima No. 5543/4.2/PLK.03.07/XI.2022	19.473.060,00
m	Hibah masuk dari Perpustakaan Nasional RI ke Dinas Perpustakaan Kab. Kotim berupa Backdrop Printing Sebesar Rp. 12.770.994,00 Berdasarkan SK Kepala Perpustakaan Nasional RI No.130 Thn 2022 & Berita Acara Serah Terima No.5543/4.2/PLK.03.07.XI.2022	12.770.994,00
n	Hibah masuk dari Perpustakaan Nasional RI ke Dinas Perpustakaan Kab. Kotim berupa Meja Komputer Sebesar Rp.18.241.740,00 Berdasarkan SK Kepala Perpustakaan Nasional RI No.130 Thn 2022 & Berita Acara Serah Terima No.5543/4.2/PLK.03.07.XI.2022	18.241.740,00
o	Hibah masuk dari Perpustakaan Nasional RI ke Dinas Perpustakaan Kab. Kotim berupa Meja Receptionist Sebesar Rp.4.422.240,00 Berdasarkan SK Kepala Perpustakaan Nasional RI No.130 Thn 2022 & Berita Acara Serah Terima No.5543/4.2/PLK.03.07.XI.2022	4.422.240,00
p	Hibah masuk dari Perpustakaan Nasional RI ke Dinas Perpustakaan Kab. Kotim berupa storage/cabinet Sebesar Rp. 5.970.024,00 Berdasarkan SK Kepala Perpustakaan Nasional RI No.130 Thn 2022 & Berita Acara Serah Terima No.5543/4.2/PLK.03.07.XI.2022	5.970.024,00
q	Hibah masuk dari Perpustakaan Nasional RI ke Dinas Perpustakaan Kab. Kotim berupa Alat Kantor Lainnya Sebesar Rp.9.950.040,00 Berdasarkan SK Kepala Perpustakaan Nasional RI No.130 Thn 2022 & Berita Acara Serah Terima No.5543/4.2/PLK.03.07.XI.2022	9.950.040,00
r	Hibah masuk dari Perpustakaan Nasional RI ke Dinas Perpustakaan Kab. Kotim berupa Rak Buku Sebesar Rp. 11.055.600,00 Berdasarkan SK Kepala Perpustakaan Nasional RI No.130 Thn 2022 & Berita Acara Serah Terima No.5543/4.2/PLK.03.07.XI.2022	11.055.600,00

No	Uraian	Nilai
s	Hibah masuk dari Perpustakaan Nasional RI ke Dinas Perpustakaan Kab. Kotim berupa Kursi Komputer Sebesar Rp. 11.940.048,00 Berdasarkan SK Kepala Perpustakaan Nasional RI No.130 Thn 2022 & Berita Acara Serah Terima No.5543/4.2/PLK.03.07.XI.2022	11.940.048,00
t	Hibah masuk dari Perpustakaan Nasional RI ke Dinas Perpustakaan Kab. Kotim berupa Sofa 2 Seater Sebesar Rp. 3.040.290,00 Berdasarkan SK Kepala Perpustakaan Nasional RI No.130 Thn 2022 & Berita Acara Serah Terima No.5543/4.2/PLK.03.07.XI.2022	3.040.290,00
u	Hibah masuk dari Perpustakaan Nasional RI ke Dinas Perpustakaan Kab. Kotim berupa Karpet Sebesar Rp.3.731.265,00 Berdasarkan SK Kepala Perpustakaan Nasional RI No.130 Thn 2022 & Berita Acara Serah Terima No.5543/4.2/PLK.03.07.XI.2022	3.731.265,00
v	Hibah masuk dari Perpustakaan Nasional RI ke Dinas Perpustakaan Kab. Kotim berupa Perlengkapan Jaringan Sebesar Rp.3.537.792,00 Berdasarkan SK Kepala Perpustakaan Nasional RI No.130 Thn 2022 & Berita Acara Serah Terima No.5543/4.2/PLK.03.07.XI.2022	3.537.792,00
24	Dinas Pertanian	1.151.164.818,00
a	Sumbangan Pihak Ke tiga hasil perkebunan CPO karnel, Karet, Arang Cangkeng, Karet, Bungkil, Bungkil sawit, Pengiriman karet, Bokar	1.151.164.818,00
25	Badan Keuangan dan Aset Daerah/PPKD	715.320.819,00
a	SKN DARI BNINIDJA(CENTRATAMA MENARA INDONES)-SKRD 2021 Kab Kotawaringin Timur-T98928DE0946CACE Rp.22.852.212,00	22.852.212,00
b	BIFAST_TRF_BMRIIDJA_3000101001549_RKUD KAB. KOTAWARINGIN TIMUR pembayaran sewa Rp. 7.500.000	7.500.000,00
c	ATMB_TRF_6032989915062537_MULIA_AGRO_PERMAI-BANK MANDIRI 3000101001549 Rp. 26.999.530,00	26.999.530,00
d	ATMB_TRF_6032989915357887_KARYA_MAKMUR_ABADI-BANK MANDIRI 3000101001549 Rp. 23.000.235,00	23.000.235,00
e	SKN DARI BMRIIDJA(NUSANTARA SAWIT PERS)-JANUARI 2023-0512217023067501 Rp.47.504.085,00	47.504.085,00
f	ATMB_TRF_6032989915062537_MULIA_AGRO_PERMAI-BANK MANDIRI 3000101001549 Rp. 13.503.950,00	13.503.950,00
g	SKN DARI BMRIIDJA(KARYA MAKMUR ABADI)-REKENING KAS UMUM DABV.00340-KMA -3000101001549 Clear-0599 Rp. 11.499.675,00	11.499.675,00
h	SKN DARI IBBKIDJA(PT BANK MAYBANK INDONESIA)-PBY MBI01/XXIII/056-V2303015194 Rp. 20.000.000	20.000.000,00
i	Bifast_Trif_Brimidja_3000101001549_RKUD Kab. Kotawaringin Timur_BI FAST Transfer Sebesar Rp. 35.818.175	35.818.175,00
j	HM SOSIAL INDAH BPK INDRA Rp. 500.000	500.000,00
k	BIFAST_TRF_DBSIDJA_3000101001549_RKUD KAB. KOTAWARINGIN TIMUR_DANA2023041859190710RIAIBNURAJUDIN Rp. 19.930	19.930,00
l	SKN DARI BMRIIDJA(NUSANTARA SAWIT PERS)-OPERASIONAL-0512217023567901 Sebesar Rp.25.001.165,00	25.001.165,00
m	BIFAST_TRF_BMRIIDJA_3000101001549_RKUD KAB. KOTAWARINGIN TIMUR_BI FAST Transfer Sebesar Rp.45.063.855	45.030.855,00
n	BIFAST_TRF_BMRIIDJA_3000101001549_RKUD KAB. KOTAWARINGIN T IMUR_BI FAST Transfer Rp. 30.008.265,00	30.008.265,00
o	SKN DARI BMRIIDJA(NUSANTARA SAWIT PERS)-OPERASIONAL-0512217023751601 Sebesar Rp. 35.003.590	35.003.590,00
p	ATMB_TRF_6032989918896889_SURYA_INTI_SAWIT_KAH-BANK MANDIRI 3000101001549 Sebesar Rp. 17.501.265	17.501.265,00
q	ATMB_TRF_6032989915518281_KATINGAN_INDAH_UTAMA-BANK MANDIRI 3000101001549 Rp.27.511.600	27.511.600,00
r	retribusi pt sumber hijau utama Sebesar Rp.1.900.000	1.900.000,00
s	SKN dari Brimidja (Nusantara Sawit Pers)-Operasional Juni 2023 Rp.40.169.035	40.169.035,00
t	SET BELANJA HIBAH BARANG CV BINTANG GAVYN PRATAMA SAMPIT DINAS PERTANIAN KOTIM Rp. 142.900	142.900,00
u	SET BELANJA HIBAH BARANG AN CV BINTANG GAVYN PRATAMA SAMPIT DINAS PERTANIAN KOTIM Sebesar Rp. 411.040	411.040,00
v	Bifast_Trif_BMRIIDJA_3000101001549_RKUD Kab. Kotawaringin Timur_BI Fast Transfer Sebesar Rp. 61.021.230	61.021.230,00

No	Uraian	Nilai
w	Bifast_TRF.BRIMIDJA_30001011001549 RKUD Kab. Kotawaringin Timur _BI FAST Transfer Sebesar Rp. 42.007.525	42.007.525,00
x	SKN Dari Brimiidja Nusantara Sawit Persada Sebesar Rp. 50.038.455	50.038.455,00
y	Setoran PT Alur Mentaya Sejahtera Sebesar Rp. 100.000.000,00	100.000.000,00
z	BIFAST_TRF_BMRIIDJA_RKUD KAB.KOTIM Sebesar Rp. 28.505.915	28.505.915,00
aa	Reklas Pendapatan - LO dari tuntutan ganti kerugian daerah ke Sumbangan Pihak ke tiga Tahun 2023 sebesar Rp.2.170.187,00	2.170.187,00
	TOTAL	5.862.839.649,00

Lampiran 5.4.10
Rincian Beban Pegawai – LO
per SKPD

Lampiran 5.4.10
Rincian Beban Pegawai - LO per SKPD

(dalam Rp)

No.	Uraian	Realisasi			Kenaikan/ Penurunan
		2023	2022	%	
1	Dinas Pendidikan	361.272.157.744,00	337.813.156.191,00	6,94	23.459.001.553,00
2	Dinas Kesehatan (Labkesda, Gudang Farmasi)	100.567.414.240,00	84.292.002.717,00	19,31	16.275.411.523,00
3	RSUD dr. Murjani	54.657.781.143,00	46.821.981.736,00	16,74	7.835.799.407,00
4	RSUD Parenggean	101.520.000,00	80.400.000,00	26,27	21.120.000,00
5	RSUD Samuda	82.920.000,00	95.280.000,00	(12,97)	(12.360.000,00)
6	Dinas Pekerja Umum, Penataan Ruang, Perumahan Rakyat dan Kawasan Pemukiman	7.809.395.453,00	8.064.698.182,00	(3,17)	(255.302.729,00)
7	Satuan Polisi Pamong Praja	6.493.952.304,00	6.610.115.803,00	(1,76)	(116.163.499,00)
8	Dinas Permadam Kebakaran & Penyelamata	5.275.628.780,00	4.112.153.908,00	28,29	1.163.474.872,00
9	Badan Penanggulangan Bencana Daerah	2.651.051.863,00	2.821.436.993,00	(6,04)	(170.385.130,00)
10	Dinas Sosial	3.065.531.666,00	3.119.954.643,00	(1,74)	(54.422.977,00)
14	Dinas Lingkungan Hidup	5.443.371.018,00	5.771.689.344,00	(5,69)	(328.318.326,00)
15	Dinas Kependudukan dan Pencatatan Sipil	3.771.889.106,00	3.648.748.744,00	3,37	123.140.362,00
16	Dinas Pembedayaan Masyarakat dan Desa	5.194.863.979,00	5.067.155.485,00	2,52	127.708.494,00
17	Dinas Perhubungan	5.338.001.449,00	5.245.745.648,00	1,76	92.255.801,00
18	Dinas Komunikasi dan Informatika	2.984.661.666,00	3.019.413.610,00	(1,15)	(34.751.944,00)
19	Dinas Koperasi, Usaha Kecil & menengah	2.702.858.828,00	2.727.325.383,00	(0,90)	(24.466.555,00)
20	Dinas Penanaman Modal dan Pelayanan Terpadu Satu Pintu	4.400.194.277,00	4.344.377.474,00	1,28	55.816.803,00
21	Dinas Pemuda & Olah Raga	3.690.664.399,00	3.849.017.771,00	(4,11)	(158.353.372,00)
22	Dinas Kebudayaan dan Pariwisata	3.787.451.020,00	4.127.171.568,00	(8,23)	(339.720.548,00)
23	Dinas Perpustakaan & kearsipan	2.019.849.508,00	2.485.975.243,00	(18,75)	(466.125.735,00)
11	Dinas Tenaga Kerja dan Transmigrasi	4.707.605.669,00	4.617.180.737,00	1,96	90.424.932,00
12	Dinas Pemberdayaan Perempuan, Perlindungan Anak, Pengendalian Penduduk dan Keluarga Berencana	3.766.369.338,00	3.946.457.062,00	(4,56)	(180.087.724,00)
13	Dinas Ketahanan pangan	2.027.639.999,00	2.156.021.235,00	(5,95)	(128.381.236,00)
24	Dinas Perikanan	3.831.522.383,00	3.731.821.954,00	2,67	99.700.429,00
25	Dinas Pertanian	15.788.621.365,00	15.952.941.540,00	(1,03)	(164.320.175,00)
26	Dinas Perdagangan & Perindustrian	5.205.709.620,00	5.094.121.000,00	2,19	111.588.620,00
27	Sekretariat Daerah	16.569.909.303,00	16.637.388.869,00	(0,41)	(67.479.566,00)
28	Sekretariat DPRD	28.113.193.770,00	28.204.939.113,00	(0,33)	(91.745.343,00)
29	Badan Perencanaan Pembangunan, Penelitian dan Pengembangan Daerah	4.810.594.648,00	4.707.239.563,00	2,20	103.355.085,00
30	Badan Keuangan dan Aset Daerah	6.094.648.624,00	6.555.587.398,00	(7,03)	(460.938.774,00)
31	Badan Pendapatan Daerah	8.254.579.857,00	7.722.367.999,00	6,89	532.211.858,00
32	Badan Kepegawaian dan Pengembangan Sumber Daya Manusia	5.201.844.298,00	5.115.764.015,00	1,68	86.080.283,00
33	Inspektorat	4.763.929.197,00	3.831.902.479,00	24,32	932.026.718,00
34	Kec. Kota Besi	2.741.713.009,00	2.615.541.146,00	4,82	126.171.863,00
43	Kec. Antang Kalang	1.480.467.408,00	1.428.095.944,00	3,67	52.371.464,00
44	Kec. Teluk Sampit	1.160.429.438,00	1.230.479.915,00	(5,69)	(70.050.477,00)
45	Kec. Seranau	2.193.525.465,00	2.100.198.558,00	4,44	93.326.907,00
46	Kec. Cempaga Hulu	1.361.840.643,00	1.419.648.160,00	(4,07)	(57.807.517,00)
47	Kec. Telawang	1.497.979.486,00	1.584.939.696,00	(5,49)	(86.960.210,00)
48	Kec. Bukit Santuai	1.104.617.383,00	1.341.000.788,00	(17,63)	(236.383.405,00)
49	Kec. Tualan Hulu	1.759.587.230,00	1.791.951.760,00	(1,81)	(32.364.530,00)
50	Kec. Telaga Antang	1.420.131.647,00	1.590.409.297,00	(10,71)	(170.277.650,00)
35	Kec. Cempaga	1.677.633.474,00	1.611.867.715,00	4,08	65.765.759,00
36	Kec. Mentaya Hulu	1.960.908.374,00	1.935.633.276,00	1,31	25.275.098,00
37	Kec. Parenggean	2.056.539.561,00	2.080.408.071,00	(1,15)	(23.868.510,00)
38	Kec. Baamang	5.720.490.408,00	6.133.539.140,00	(6,73)	(413.048.732,00)
39	Kec. MB Ketapang	5.218.243.865,00	5.297.793.738,00	(1,50)	(79.549.873,00)
40	Kec. Mentaya Hilir Utara	1.598.918.659,00	1.890.544.251,00	(15,43)	(291.625.592,00)
41	Kec. Mentaya Hilir Selatan	2.126.268.587,00	1.981.590.299,00	7,30	144.678.288,00
42	Kec. Pulau Hanaut	1.418.753.191,00	1.502.227.602,00	(5,56)	(83.474.411,00)
51	Badan Kesatuan Bangsa dan Politik	3.199.015.937,00	3.099.251.550,00	3,22	99.764.387,00
	Jumlah	730.144.390.279,00	683.026.654.313,00	6,90	47.117.735.966,00

Lampiran 5.4.11
Rincian Beban
Barang/Persediaan – LO per
SKPD

Lampiran 5.4.11
Rincian Beban Barang/Persediaan – LO per SKPD

(dalam Rp)

No.	Uraian	Realisasi			Kenalkan / Penurunan
		2023	2022	%	
1	Dinas Pendidikan	2.239.583.570,00	2.078.134.905,00	7,77	161.448.665,00
2	Dinas Kesehatan	7.716.390.192,48	5.299.739.422,59	45,60	2.416.650.769,89
3	RSUD dr. Murjani	55.696.104.962,98	42.294.063.022,82	31,69	13.402.041.940,16
4	Puskesmas Pasir Putih	139.477.501,00	175.906.596,03	(20,71)	(36.429.095,03)
5	Puskesmas Baamang I	124.965.690,00	255.893.348,41	(51,16)	(130.927.658,41)
6	Puskesmas Baamang II	115.069.688,00	217.312.868,00	(47,05)	(102.243.180,00)
7	Puskesmas Mentaya Seberang	96.499.106,00	180.899.100,00	(46,66)	(84.399.994,00)
8	Puskesmas Kota Besi	132.729.437,00	156.824.200,00	(15,36)	(24.094.763,00)
9	Puskesmas Sebaby	96.032.277,00	144.359.018,00	(33,48)	(48.326.741,00)
10	Puskesmas Cempaka Mulia	175.419.250,00	338.695.034,41	(48,21)	(163.275.784,41)
11	Puskesmas Pundu	177.130.970,00	224.245.731,00	(21,01)	(47.114.761,00)
12	Puskesmas Parenggean I	127.489.630,13	214.933.836,80	(40,68)	(87.444.206,67)
13	Puskesmas Parenggean II	138.595.500,00	213.654.444,50	(35,13)	(75.058.944,50)
14	RSUD Parenggean	2.016.493.711,00	2.070.177.954,00	(2,59)	(53.684.243,00)
15	Puskesmas Tualan Hulu	83.424.000,00	153.571.000,00	(45,68)	(70.147.000,00)
16	Puskesmas Kuala Kuayan	115.125.000,00	285.237.715,00	(59,64)	(170.112.715,00)
17	Puskesmas Tumbang Penyahuan	135.025.100,00	213.628.530,00	(36,79)	(78.603.430,00)
18	Puskesmas Tumbang Sangai	66.006.000,00	204.809.918,00	(67,77)	(138.803.918,00)
19	Puskesmas Tumbang Kalang	55.815.400,00	93.149.736,00	(40,08)	(37.334.336,00)
20	Laboratorium Kesehatan Daerah	641.073.059,36	981.659.529,00	(34,69)	(340.586.469,64)
21	Gudang Farmasi	46.479.400,00	48.250.816,00	(3,67)	(1.771.416,00)
22	RSUD Samuda	727.116.515,50	1.043.107.441,00	(30,29)	(315.990.925,50)
23	Puskesmas Ujung Pandaran	83.185.737,00	103.216.578,00	(19,41)	(20.030.841,00)
24	Puskesmas Bapinang	177.056.982,50	218.919.925,00	(19,12)	(41.862.942,50)
25	Puskesmas Samuda	198.469.000,00	286.465.476,29	(30,72)	(87.996.476,29)
26	Puskesmas Bagendang	95.451.000,00	168.332.500,00	(43,30)	(72.881.500,00)
27	Puskesmas Ketapang I	242.776.500,00	333.871.055,91	(27,28)	(91.094.555,91)
28	Puskesmas Ketapang II	143.981.700,00	140.112.573,50	2,76	3.869.126,50
29	Dinas Pekerjaan Umum, Penataan Ruang, Perumahan Rakyat dan Kawasan	6.603.925.859,56	7.732.021.777,01	(14,59)	(1.128.095.917,45)
30	Satuan Polisi Pamong Praja	594.364.149,00	497.512.552,00	19,47	96.851.597,00
31	Dinas Permadam Kebakaran &	696.874.915,00	443.902.010,00	56,99	252.972.905,00
32	Badan Penanggulangan Bencana Daerah	820.324.503,00	1.556.068.825,00	(47,28)	(735.744.322,00)
33	Dinas Sosial	448.432.645,00	430.467.453,00	4,17	17.965.192,00
37	Dinas Lingkungan Hidup	3.000.675.969,50	2.615.357.781,00	14,73	385.318.188,50
38	Dinas Kependudukan dan Pencatatan Sipil	1.151.652.298,00	999.069.089,00	15,27	152.583.209,00
39	Dinas Pembedayaan Masyarakat dan Desa	2.129.681.486,00	990.230.270,00	115,07	1.139.451.216,00
40	Dinas Perhubungan	987.393.263,00	781.756.732,00	26,30	205.636.531,00
41	Dinas Komunikasi dan Informatika	245.658.483,00	453.293.776,00	(45,81)	(207.635.293,00)
42	Dinas Koperasi, Usaha Kecil & menengah	303.915.281,00	339.010.510,00	(10,35)	(35.095.229,00)
43	Dinas Penanaman Modal dan Pelayanan	980.037.303,00	678.414.756,00	44,46	301.622.547,00
44	Dinas Pemuda & Olah Raga	777.032.153,00	1.168.854.425,00	(33,52)	(391.822.272,00)
45	Dinas Kebudayaan dan Pariwisata	567.859.686,00	609.616.313,00	(6,85)	(41.756.627,00)
46	Dinas Perpustakaan & kearsipan	434.133.574,00	328.447.614,00	32,18	105.685.960,00
34	Dinas Tenaga Kerja dan Transmigrasi	388.239.696,00	348.472.189,00	11,41	39.767.507,00
35	Dinas Pemberdayaan Perempuan, Perlindungan Anak, Pengendalian Penduduk dan Keluarga Berencana	1.101.398.432,00	1.704.402.831,00	(35,38)	(603.004.399,00)
36	Dinas Ketahanan pangan	825.647.950,00	520.766.150,00	58,54	304.881.800,00
47	Dinas Perikanan	549.369.875,00	539.636.500,00	1,80	9.733.375,00
48	Dinas Pertanian	2.282.474.276,00	1.784.221.874,00	27,93	498.252.402,00
49	Dinas Perdagangan & Perindustrian	999.833.863,00	509.979.510,00	96,05	489.854.353,00
50	Sekretariat Daerah	8.691.584.708,00	7.229.396.438,00	20,23	1.462.188.270,00
51	Sekretariat DPRD	2.661.209.150,00	2.479.601.850,00	7,32	181.607.300,00
52	Badan Perencanaan Pembangunan, Penelitian dan Pengembangan Daerah	1.071.491.847,00	656.174.169,00	63,29	415.317.678,00
53	Badan Keuangan dan Aset Daerah	4.603.983.240,00	3.356.594.031,00	37,16	1.247.389.209,00
54	Badan Pendapatan Daerah	993.503.625,00	1.017.110.573,00	(2,32)	(23.606.948,00)
55	Badan Kepegawaian dan Pengembangan Sumber Daya Manusia	1.455.971.013,00	1.210.374.322,00	20,29	245.596.691,00
56	Inspektorat	469.140.521,00	476.927.754,00	(1,63)	(7.787.233,00)
57	Kec. Kota Besi	751.020.500,00	606.662.000,00	23,80	144.358.500,00

66	Kec. Antang Kalang	355.638.010,00	422.429.900,00	(15,81)	(66.791.890,00)
67	Kec. Teluk Sampit	334.978.863,00	266.651.370,00	25,62	68.327.493,00
68	Kec. Seranau	767.003.506,00	624.379.458,00	22,84	142.624.048,00
69	Kec. Cempaga Hulu	461.968.500,00	413.844.939,00	11,63	48.123.561,00
70	Kec. Telawang	323.021.990,00	343.124.224,00	(5,86)	(20.102.234,00)
71	Kec. Bukit Santuai	574.043.300,00	468.897.450,00	22,42	105.145.850,00
72	Kec. Tualan Hulu	648.600.000,00	557.136.184,00	16,42	91.463.816,00
73	Kec. Telaga Antang	459.971.641,00	440.317.188,00	4,46	19.654.453,00
58	Kec. Cempaga	442.577.577,00	480.707.200,00	(7,93)	(38.129.623,00)
59	Kec. Mentaya Hulu	360.418.600,00	369.576.680,00	(2,48)	(9.158.080,00)
60	Kec. Parenggean	1.649.255.297,00	396.715.360,00	315,73	1.252.539.937,00
61	Kec. Baamang	1.453.934.702,00	1.405.124.453,00	3,47	48.810.249,00
62	Kec. MB Ketapang	929.885.823,00	1.306.272.966,00	(28,81)	(376.387.143,00)
63	Kec. Mentaya Hilir Utara	378.574.999,00	867.482.552,00	(56,36)	(488.907.553,00)
64	Kec. Mentaya Hilir Selatan	537.719.665,00	664.800.000,00	(19,12)	(127.080.335,00)
65	Kec. Pulau Hanaut	484.644.699,00	386.172.239,00	25,50	98.472.460,00
74	Badan Kesatuan Bangsa dan Politik	1.516.513.863,00	551.463.907,00	175,00	965.049.956,00
	Jumlah	130.068.548.179,01	110.168.612.419,27	18,06	19.899.935.759,74

Lampiran 5.4.12
Rincian Beban Jasa – LO per
SKPD

Lampiran 5.4.12
Rincian Beban Jasa - LO per SKPD

(dalam Rp)

No	Kode Rekening	Realisasi		%	Kenaikan / Penurunan
		2023	2022		
1	Beban Jasa	219.116.430.868,80	217.859.304.037,60	0,58	1.257.126.831,20
2	Beban Uang dan/atau Jasa untuk Diberikan kepada Pihak Ketiga/Pihak Lain/Masyarakat	24.129.726.117,00	16.541.735.100,00	45,87	7.587.991.017,00
3	Beban Barang dan Jasa BOS	65.742.789.558,03	65.111.093.527,23	0,97	631.696.030,80
4	Beban Barang dan Jasa BLUD	96.280.219.990,97	88.313.711.857,76	9,02	7.966.508.133,21
	JUMLAH	405.269.166.534,80	387.825.844.522,59	4,50	17.443.322.012,21

1. Rincian Beban Jasa - LO per SKPD

(dalam Rp)

No.	Uraian	Realisasi			Kenaikan / Penurunan
		2023	2022	%	
1	Dinas Pendidikan	21.364.817.816,00	26.145.466.824,00	(18,28)	(4.780.649.008,00)
2	Dinas Kesehatan (Labkesda, Gudang)	59.870.150.882,00	51.284.341.508,00	16,74	8.585.809.374,00
3	RSUD dr. Murjani	23.583.025.979,00	23.808.738.692,00	(0,95)	(225.712.713,00)
4	Puskesmas Pasir Putih	159.433.740,00	73.040.000,00	118,28	86.393.740,00
5	Puskesmas Baamang I	124.848.029,00	121.050.525,00	3,14	3.797.504,00
6	Puskesmas Baamang II	176.517.454,00	191.765.174,00	(7,95)	(15.247.720,00)
7	Puskesmas Mentaya Seberang	140.861.837,00	54.680.779,00	157,61	86.181.058,00
8	Puskesmas Kota Besi	157.648.850,00	95.228.396,00	65,55	62.420.454,00
9	Puskesmas Sebabi	163.931.020,00	135.292.400,00	21,17	28.638.620,00
10	Puskesmas Cempaka Mulia	121.919.859,00	135.074.590,00	(9,74)	(13.154.731,00)
11	Puskesmas Pundu	114.757.425,00	73.364.054,00	56,42	41.393.371,00
12	Puskesmas Parenggean I	175.604.787,00	195.992.920,00	(10,40)	(20.388.133,00)
13	Puskesmas Parenggean II	111.568.571,00	124.679.075,00	(10,52)	(13.110.504,00)
14	RSUD Parenggean	282.706.284,80	956.153.719,60	(70,43)	(673.447.434,80)
15	Puskesmas Tualan Hulu	144.915.580,00	13.441.800,00	978,10	131.473.780,00
16	Puskesmas Kuala Kuayan	120.342.120,00	88.011.174,00	36,74	32.330.946,00
17	Puskesmas Tumbang Penyahuan	162.738.042,00	30.761.464,00	429,03	131.976.578,00
18	Puskesmas Tumbang Sangai	115.415.927,00	111.162.805,00	3,83	4.253.122,00
19	Puskesmas Tumbang Kalang	45.645.620,00	13.935.000,00	227,56	31.710.620,00
20	Laboratorium Kesehatan Daerah	1.119.419.447,00	1.068.419.996,00	4,77	50.999.451,00
21	Gudang Farmasi	32.458.000,00	42.299.500,00	(23,27)	(9.841.500,00)
22	RSUD Samuda	474.818.894,00	214.688.267,00	121,17	260.130.627,00
23	Puskesmas Ujung Pandaran	14.828.700,00	124.560.670,00	(88,10)	(109.731.970,00)
24	Puskesmas Bapinang	115.841.588,00	82.615.500,00	40,22	33.226.088,00
25	Puskesmas Samuda	87.599.661,00	163.508.383,00	(46,42)	(75.908.722,00)
26	Puskesmas Bagendang	127.389.023,00	153.245.984,00	(16,87)	(25.856.961,00)
27	Puskesmas Ketapang I	194.880.905,00	157.161.080,00	24,00	37.719.825,00
28	Puskesmas Ketapang II	148.591.095,00	146.768.352,00	1,24	1.822.743,00
29	Dinas Pekerjaan Umum, Penataan Ruang, Perumahan Rakyat dan Kawasan Pemukiman	9.049.564.154,00	8.286.098.682,00	9,21	763.465.472,00
30	Satuan Polisi Pamong Praja	3.166.194.954,00	3.117.957.105,00	1,55	48.237.849,00
31	Dinas Permadam Kebakaran &	2.863.766.395,00	3.676.887.159,00	(22,11)	(813.120.764,00)
32	Badan Penanggulangan Bencana Daerah	1.305.245.708,00	1.962.442.951,00	(33,49)	(657.197.243,00)
33	Dinas Sosial	1.041.947.688,00	825.879.037,00	26,16	216.068.651,00
34	Dinas Lingkungan Hidup	7.137.726.328,00	10.376.582.754,00	(31,21)	(3.238.856.426,00)
35	Dinas Kependudukan dan Pencatatan Sipil	1.517.618.362,00	1.320.032.751,00	14,97	197.585.611,00
36	Dinas Pembedayaan Masyarakat dan Desa	3.849.787.223,00	1.006.179.511,00	282,61	2.843.607.712,00
37	Dinas Perhubungan	8.494.615.983,00	7.827.672.467,00	8,52	666.943.516,00
38	Dinas Komunikasi dan Informatika	6.214.886.426,00	6.847.362.531,00	(9,24)	(632.476.105,00)
39	Dinas Koperasi, Usaha Kecil & menengah	548.290.252,00	480.212.419,00	14,18	68.077.833,00
40	Dinas Penanaman Modal dan Pelayanan	3.016.468.639,00	1.751.436.515,00	72,23	1.265.032.124,00
41	Dinas Pemuda & Olah Raga	1.281.498.516,00	1.110.818.016,00	15,37	170.680.500,00
42	Dinas Kebudayaan dan Pariwisata	958.150.282,00	954.575.901,00	0,37	3.574.381,00
43	Dinas Perpustakaan & kearsipan	561.377.406,00	581.422.367,00	(3,45)	(20.044.961,00)
44	Dinas Tenaga Kerja dan Transmigrasi	972.512.765,00	940.400.239,00	3,41	32.112.526,00
45	Dinas Pemberdayaan Perempuan, Perlindungan Anak, Pengendalian Penduduk dan Keluarga Berencana	3.903.322.752,00	2.914.290.597,00	33,94	989.032.155,00
46	Dinas Ketahanan pangan	830.565.573,00	837.928.476,00	(0,88)	(7.362.903,00)
47	Dinas Perikanan	839.128.260,00	806.454.698,00	4,05	32.673.562,00
48	Dinas Pertanian	2.517.248.704,00	2.478.995.838,00	1,54	38.252.866,00

49	Dinas Perdagangan & Perindustrian	3.405.441.541,00	3.144.758.554,00	8,29	260.682.987,00
50	Sekretariat Daerah	12.323.469.945,00	11.501.311.868,00	7,15	822.158.077,00
51	Sekretariat DPRD	8.123.668.676,00	15.321.400.849,00	(46,98)	(7.197.732.173,00)
52	Badan Perencanaan Pembangunan, Penelitian dan Pengembangan Daerah	1.653.208.083,00	697.591.789,00	136,99	955.616.294,00
53	Badan Keuangan dan Aset Daerah	5.563.572.735,00	4.859.672.655,00	14,48	703.900.080,00
54	Badan Pendapatan Daerah	3.427.567.975,00	3.022.079.819,00	13,42	405.488.156,00
55	Badan Kepegawaian dan Pengembangan Sumber Daya Manusia	2.931.235.654,00	4.920.190.523,00	(40,42)	(1.988.954.869,00)
56	Inspektorat	817.079.521,00	534.378.533,00	52,90	282.700.988,00
57	Kec. Kota Besi	580.814.722,00	492.779.456,00	17,87	88.035.266,00
58	Kec. Antang Kalang	371.706.125,00	365.321.806,00	1,75	6.384.319,00
59	Kec. Teluk Sampit	284.704.167,00	266.499.934,00	6,83	18.204.233,00
60	Kec. Seranau	520.390.857,00	508.708.692,00	2,30	11.682.165,00
61	Kec. Cempaga Hulu	399.876.916,00	392.318.806,00	1,93	7.558.110,00
62	Kec. Telawang	304.059.607,00	301.714.204,00	0,78	2.345.403,00
63	Kec. Bukit Santuai	278.915.460,00	265.871.018,00	4,91	13.044.442,00
64	Kec. Tualan Hulu	323.262.506,00	372.462.260,00	(13,21)	(49.199.754,00)
65	Kec. Telaga Antang	317.897.959,00	312.742.741,00	1,65	5.155.218,00
66	Kec. Cempaga	441.262.532,00	420.351.201,00	4,97	20.911.331,00
67	Kec. Mentaya Hulu	440.396.797,00	470.300.661,00	(6,36)	(29.903.864,00)
68	Kec. Parenggean	1.641.098.379,00	955.044.466,00	71,83	686.053.913,00
69	Kec. Baamang	1.350.122.479,00	1.172.115.749,00	15,19	178.006.730,00
70	Kec. MB Ketapang	1.302.440.750,00	1.334.219.559,00	(2,38)	(31.778.809,00)
71	Kec. Mentaya Hilir Utara	465.075.841,00	686.046.111,00	(32,21)	(220.970.270,00)
72	Kec. Mentaya Hilir Selatan	631.354.589,00	553.043.628,00	14,16	78.310.961,00
73	Kec. Pulau Hanaut	390.550.538,00	340.332.506,00	14,76	50.218.032,00
74	Badan Kesatuan Bangsa dan Politik	1.304.663.009,00	738.968.004,00	76,55	565.695.005,00
	Jumlah	219.116.430.868,80	217.859.304.037,60	0,58	1.257.126.831,20

2. Rincian Beban Uang dan/atau Jasa untuk Diberikan kepada Pihak Ketiga/Pihak Lain/Masyarakat

(dalam Rp)

No.	Uraian	Realisasi			Kenaikan/ Penurunan
		2023	2022	%	
1	Dinas Pendidikan	8.361.494.000,00	77.000.000,00	10.759,08	8.284.494.000,00
2	Dinas Kesehatan (Labkesda, Gudang Farmasi)	20.350.000,00	3.000.000,00	578,33	17.350.000,00
3	Dinas Pekerjaan Umum, Penataan Ruang, Perumahan Rakyat dan Kawasan Pemukiman	2.160.000.000,00	5.780.000.000,00	(62,63)	(3.620.000.000,00)
4	Dinas Sosial	0,00	44.884.000,00	(100,00)	(44.884.000,00)
5	Dinas Lingkungan Hidup	0,00	317.402.000,00	(100,00)	(317.402.000,00)
6	Dinas Pembedayaan Masyarakat dan Desa	347.450.000,00	361.750.000,00	(3,95)	(14.300.000,00)
7	Dinas Pemuda & Olah Raga	10.500.000,00	181.975.000,00	(94,23)	(171.475.000,00)
8	Dinas Kebudayaan dan Pariwisata	478.850.000,00	252.850.000,00	89,38	226.000.000,00
9	Dinas Pemberdayaan Perempuan, Perlindungan Anak, Pengendalian Penduduk dan Keluarga Berencana	78.500.000,00	100.260.000,00	(21,70)	(21.760.000,00)
10	Dinas Ketahanan Pangan	0,00	46.500.000,00	(100,00)	(46.500.000,00)
11	Dinas Pertanian	4.892.500.000,00	1.182.585.000,00	313,71	3.709.915.000,00
12	Dinas Perdagangan dan Perindustrian	0,00	20.000.000,00	(100,00)	(20.000.000,00)
13	Sekretariat Daerah	3.326.385.000,00	4.232.550.000,00	(21,41)	(906.165.000,00)
14	Badan Perencanaan Pembangunan, Penelitian dan Pengembangan Daerah	0,00	13.250.000,00	(100,00)	(13.250.000,00)
15	Badan Pendapatan Daerah	68.640.000,00	0,00	-	68.640.000,00
16	Kec. Kota Besi	207.290.000,00	200.850.000,00	3,21	6.440.000,00
17	Kec. Antang Kalang	98.700.000,00	92.250.000,00	6,99	6.450.000,00
18	Kec. Teluk Sampit	60.900.000,00	46.500.000,00	30,97	14.400.000,00
19	Kec. Seranau	145.600.000,00	131.250.000,00	10,93	14.350.000,00
20	Kec. Cempaga Hulu	107.200.000,00	82.800.000,00	29,47	24.400.000,00
21	Kec. Telawang	45.000.000,00	45.000.000,00	-	-
22	Kec. Bukit Santuai	132.900.000,00	124.954.100,00	6,36	7.945.900,00
23	Kec. Tualan Hulu	82.800.000,00	82.800.000,00	-	-
24	Kec. Telaga Antang	120.600.000,00	107.100.000,00	12,61	13.500.000,00
25	Kec. Cempaga	87.850.000,00	61.950.000,00	41,81	25.900.000,00
26	Kec. Mentaya Hulu	212.700.000,00	178.500.000,00	19,16	34.200.000,00
27	Kec. Parenggean	439.017.117,00	253.175.000,00	73,40	185.842.117,00
28	Kecamatan Baamang	834.600.000,00	826.750.000,00	0,95	7.850.000,00

29	Kecamatan MB Ketapang	1.246.100.000,00	1.242.100.000,00	0,32	4.000.000,00
30	Kec. MH Utara	60.600.000,00	172.750.000,00	(64,92)	(112.150.000,00)
31	Kecamatan MH. Selatan	338.700.000,00	245.250.000,00	38,10	93.450.000,00
32	Kecamatan Pulau Hanaut	94.500.000,00	33.750.000,00	180,00	60.750.000,00
33	Badan Kesatuan Bangsa dan Politik	70.000.000,00	0,00	-	70.000.000,00
	Jumlah	24.129.726.117,00	16.541.735.100,00	45,87	7.587.991.017,00

3. Rincian Beban Barang dan Jasa BOS - LO per SKPD

(dalam Rp)

No.	Uraian	Realisasi			Kenaikan/ Penurunan
		2023	2022	%	
1	Dinas Pendidikan	65.742.789.558,03	65.111.093.527,23	0,97	631.696.030,80
	Jumlah	65.742.789.558,03	65.111.093.527,23	0,97	631.696.030,80

4. Rincian Beban Barang dan Jasa BLUD - LO per SKPD

(dalam Rp)

No.	Uraian	Realisasi			Kenaikan/ Penurunan
		2023	2022	%	
1	RSUD dr. Murjani	75.181.610.173,98	70.347.299.355,26	6,87	4.834.310.818,72
2	Puskesmas Pasir Putih	555.700.000,00	544.558.995,00	2,05	11.141.005,00
3	Puskesmas Baamang I	1.646.640.164,99	1.433.976.422,00	14,83	212.663.742,99
4	Puskesmas Baamang II	1.504.254.709,00	1.468.812.286,00	2,41	35.442.423,00
5	Puskesmas Mentaya Seberang	517.952.573,00	469.708.746,00	10,27	48.243.827,00
6	Puskesmas Kota Besi	989.009.830,20	781.388.800,00	26,57	207.621.030,20
7	Puskesmas Sebabi	1.388.634.672,70	1.334.381.212,00	4,07	54.253.460,70
8	Puskesmas Cempaka Mulia	1.299.475.086,00	1.368.626.372,00	(5,05)	(69.151.286,00)
9	Puskesmas Pundu	649.912.005,20	653.024.240,00	(0,48)	(3.112.234,80)
10	Puskesmas Parenggean I	1.230.045.783,00	1.070.173.376,75	14,94	159.872.406,25
11	Puskesmas Parenggean II	522.146.795,00	363.453.296,00	43,66	158.693.499,00
12	RSUD Parenggean	1.169.368.198,40	321.104.512,00	264,17	848.263.686,40
13	Puskesmas Tualan Hulu	111.382.015,00	78.362.895,00	42,14	33.019.120,00
14	Puskesmas Kuala Kuayan	961.377.305,00	837.334.596,00	14,81	124.042.709,00
15	Puskesmas Tumbang Penyahuan	314.958.925,50	266.162.019,44	18,33	48.796.906,06
16	Puskesmas Tumbang Sangai	771.715.300,00	477.708.000,00	61,55	294.007.300,00
17	Puskesmas Tumbang Kalang	606.461.480,00	396.816.240,00	52,83	209.645.240,00
18	RSUD Samuda	341.839.644,00	0,00	-	341.839.644,00
19	Puskesmas Ujung Pandaran	404.381.784,00	343.791.134,81	17,62	60.590.649,19
20	Puskesmas Bapinang	627.443.121,00	631.369.904,50	(0,62)	(3.926.783,50)
21	Puskesmas Samuda	1.003.776.633,00	999.732.670,00	0,40	4.043.963,00
22	Puskesmas Bagendang	901.099.138,00	777.139.273,00	15,95	123.959.865,00
23	Puskesmas Ketapang I	1.319.359.485,00	1.323.703.050,00	(0,33)	(4.343.565,00)
24	Puskesmas Ketapang II	2.261.675.169,00	2.025.084.462,00	11,68	236.590.707,00
	Jumlah	96.280.219.990,97	88.313.711.857,76	9,02	7.966.508.133,21

Lampiran 5.4.13
Rincian Beban Pemeliharaan
- LO per SKPD

Lampiran 5.4.13
Rincian Beban Pemeliharaan - LO per SKPD

(dalam Rp)

No.	Uraian	Realisasi			Kenaikan/ Penurunan
		2023	2022	%	
1	Dinas Pendidikan	269.495.030,00	976.953.487,00	(72,41)	(707.458.457,00)
2	Dinas Kesehatan (Labkesda, Gudang Farmasi)	223.230.547,00	452.334.443,00	(50,65)	(229.103.896,00)
3	Puskesmas Pasir Putih	33.705.000,00	45.210.000,00	(25,45)	(11.505.000,00)
4	Puskesmas Mentaya Seberang	2.234.234,00	12.925.000,00	(82,71)	(10.690.766,00)
5	Puskesmas Cempaka Mulia	9.482.600,00	9.482.813,00	(0,00)	(213,00)
6	Puskesmas Pundu	2.000.000,00	3.600.000,00	(44,44)	(1.600.000,00)
7	Puskesmas Parenggean I	12.190.000,00	14.350.000,00	(15,05)	(2.160.000,00)
8	Puskesmas Parenggean II	5.620.000,00	13.699.376,00	(58,98)	(8.079.376,00)
9	RSUD Parenggean	174.655.709,00	115.720.594,00	50,93	58.935.115,00
10	Puskesmas Tualan Hulu	28.500.000,00	45.132.300,00	(36,85)	(16.632.300,00)
11	Puskesmas Kuala Kuayan	-	6.000.000,00	(100,00)	(6.000.000,00)
12	Puskesmas Tumbang Penyahuan	41.990.000,00	65.281.697,00	(35,68)	(23.291.697,00)
13	Puskesmas Tumbang Sangai	37.110.000,00	29.070.000,00	27,66	8.040.000,00
14	Puskesmas Tumbang Kalang	6.000.000,00	40.933.524,00	(85,34)	(34.933.524,00)
15	Laboratorium Kesehatan Daerah	176.393.289,00	144.953.058,00	21,69	31.440.231,00
16	Gudang Farmasi	26.466.000,00	20.486.626,00	29,19	5.979.374,00
17	RSUD Samuda	160.297.400,00	174.363.013,00	(8,07)	(14.065.613,00)
18	Puskesmas Ujung Pandaran	36.400.000,00	31.140.000,00	16,89	5.260.000,00
19	Puskesmas Bapinang	10.895.000,00	15.495.000,00	(29,69)	(4.600.000,00)
20	Puskesmas Samuda	39.205.000,00	21.784.253,00	79,97	17.420.747,00
21	Puskesmas Bagendang	17.040.000,00	20.423.000,00	(16,56)	(3.383.000,00)
22	Dinas Pekerjaan Umum, Penataan Ruang, Perumahan Rakyat dan Kawasan Pemukiman	2.217.780.200,00	1.987.036.688,00	11,61	230.743.512,00
23	Satuan Polisi Pamong Praja	178.449.585,00	254.072.990,00	(29,76)	(75.623.405,00)
24	Dinas Permadam Kebakaran &	155.241.001,00	191.579.752,00	(18,97)	(36.338.751,00)
25	Badan Penanggulangan Bencana Daerah	134.602.855,00	303.351.152,00	(55,63)	(168.748.297,00)
26	Dinas Sosial	227.999.027,00	187.640.133,00	21,51	40.358.894,00
27	Dinas Lingkungan Hidup	443.488.070,00	409.390.669,00	8,33	34.097.401,00
28	Dinas Kependudukan dan Pencatatan Sipil	201.572.610,00	217.189.561,00	(7,19)	(15.616.951,00)
29	Dinas Pembudayaan Masyarakat dan Desa	294.573.843,00	229.509.676,00	28,35	65.064.167,00
30	Dinas Perhubungan	923.337.114,00	2.404.628.330,00	(61,60)	(1.481.291.216,00)
31	Dinas Komunikasi dan Informatika	146.284.399,00	288.024.549,00	(49,21)	(141.740.150,00)
32	Dinas Koperasi, Usaha Kecil & menengah	53.312.500,00	105.097.150,00	(49,27)	(51.784.650,00)
33	Dinas Penanaman Modal dan Pelayanan	372.888.067,00	298.148.840,00	25,07	74.739.227,00
34	Dinas Pemuda & Olah Raga	174.939.322,00	163.570.500,00	6,95	11.368.822,00
35	Dinas Kebudayaan dan Pariwisata	487.661.039,00	709.159.119,00	(31,23)	(221.498.080,00)
36	Dinas Perpustakaan & kearsipan	141.248.840,00	310.958.700,00	(54,58)	(169.709.860,00)
37	Dinas Tenaga Kerja dan Transmigrasi	99.221.492,00	109.727.750,00	(9,57)	(10.506.258,00)
38	Dinas Pemberdayaan Perempuan, Perlindungan Anak, Pengendalian Penduduk dan Keluarga Berencana	200.288.136,00	140.168.000,00	42,89	60.120.136,00
39	Dinas Ketahanan pangan	94.844.000,00	80.015.700,00	18,53	14.828.300,00
40	Dinas Perikanan	129.088.700,00	109.114.100,00	18,31	19.974.600,00
41	Dinas Pertanian	239.330.275,00	203.519.285,00	17,60	35.810.990,00
42	Dinas Perdagangan & Perindustrian	571.977.300,00	300.793.500,00	90,16	271.183.800,00
43	Sekretariat Daerah	1.842.920.647,00	2.793.740.197,00	(34,03)	(950.819.550,00)
44	Sekretariat DPRD	1.011.301.600,00	780.187.500,00	29,62	231.114.100,00
45	Badan Perencanaan Pembangunan, Penelitian dan Pengembangan Daerah	427.367.002,00	106.806.420,00	300,13	320.560.582,00
46	Badan Keuangan dan Aset Daerah	1.578.997.670,00	397.155.870,00	297,58	1.181.841.800,00
47	Badan Pendapatan Daerah	291.679.057,00	440.508.001,00	(33,79)	(148.828.944,00)
48	Badan Kepegawaian dan Pengembangan Sumber Daya Manusia	480.559.314,00	267.851.117,00	79,41	212.708.197,00
49	Inspektorat	575.798.905,00	524.198.558,00	9,84	51.600.347,00
50	Kec. Kota Besi	205.069.000,00	106.660.600,00	92,26	98.408.400,00
51	Kec. Antang Kalang	64.510.398,00	58.350.100,00	10,56	6.160.298,00
52	Kec. Teluk Sampit	78.457.590,00	57.721.800,00	35,92	20.735.790,00
53	Kec. Seranau	104.965.322,00	92.355.467,00	13,65	12.609.855,00
54	Kec. Cempaga Hulu	151.703.875,00	79.091.908,00	91,81	72.611.967,00
55	Kec. Telawang	78.631.500,00	150.130.000,00	(47,62)	(71.498.500,00)

56	Kec. Bukit Santuai	95.756.350,00	112.873.400,00	(15,16)	(17.117.050,00)
57	Kec. Tualan Hulu	38.275.000,00	75.980.000,00	(49,62)	(37.705.000,00)
58	Kec. Telaga Antang	62.655.816,00	65.809.840,00	(4,79)	(3.154.024,00)
59	Kec. Cempaga	78.574.000,00	42.125.000,00	86,53	36.449.000,00
60	Kec. Mentaya Hulu	60.610.000,00	60.609.665,00	0,00	335,00
61	Kec. Parenggean	92.228.628,00	229.010.600,00	(59,73)	(136.781.972,00)
62	Kecamatan Baamang	123.601.575,00	48.104.180,00	156,95	75.497.395,00
63	Kecamatan MB Ketapang	62.370.928,00	29.668.930,00	110,22	32.701.998,00
64	Kec. Mentaya Hilir Utara	57.420.000,00	72.505.500,00	(20,81)	(15.085.500,00)
65	Kecamatan Mentaya Hilir Selatan	129.800.000,00	127.962.000,00	1,44	1.838.000,00
66	Kecamatan Pulau Hanaut	93.671.918,00	75.316.945,00	24,37	18.354.973,00
67	Badan Kesatuan Bangsa dan Politik	426.139.720,00	238.107.890,00	78,97	188.031.830,00
	Jumlah	17.014.103.999,00	18.294.865.816,00	(7,00)	(1.280.761.817,00)

Lampiran 5.4.14
Rincian Beban Perjalanan
Dinas – LO per SKPD

Lampiran 5.4.14
Rincian Beban Perjalanan Dinas - LO per SKPD

(dalam Rp)

No.	Uraian	Realisasi			Kenaikan / Penurunan
		2023	2022	%	
1	Dinas Pendidikan	1.588.755.785,02	2.363.969.723,00	(32,79)	(775.213.937,98)
2	Dinas Kesehatan (Labkesda, Gudang)	3.828.292.864,00	4.102.372.886,00	(6,68)	(274.080.022,00)
3	RSUD dr. Murjani	-	314.134.165,00	(100,00)	(314.134.165,00)
4	Puskesmas Pasir Putih	388.452.000,00	494.985.001,00	(21,52)	(106.533.001,00)
5	Puskesmas Baamang I	279.970.000,00	362.550.000,00	(22,78)	(82.580.000,00)
6	Puskesmas Baamang II	315.760.000,00	439.360.000,00	(28,13)	(123.600.000,00)
7	Puskesmas Mentaya Seberang	487.084.500,00	550.710.000,00	(11,55)	(63.625.500,00)
8	Puskesmas Kota Besi	486.970.000,00	572.910.000,00	(15,00)	(85.940.000,00)
9	Puskesmas Sehabi	613.580.000,00	698.395.000,00	(12,14)	(84.815.000,00)
10	Puskesmas Cempaka Mulia	303.563.000,00	560.578.999,00	(45,85)	(257.015.999,00)
11	Puskesmas Pundu	316.886.000,00	424.828.001,00	(25,41)	(107.942.001,00)
12	Puskesmas Parenggean I	498.125.000,00	457.664.000,00	8,84	40.461.000,00
13	Puskesmas Parenggean II	388.550.000,00	539.197.496,00	(27,94)	(150.647.496,00)
14	RSUD Parenggean	193.784.664,00	234.735.219,00	(17,45)	(40.950.555,00)
15	Puskesmas Tualan Hulu	342.690.000,00	649.090.000,00	(47,20)	(306.400.000,00)
16	Puskesmas Kuala Kuayan	309.750.000,00	732.380.000,00	(57,71)	(422.630.000,00)
17	Puskesmas Tumbang Penyahuan	812.093.000,00	944.737.000,00	(14,04)	(132.644.000,00)
18	Puskesmas Tumbang Sangai	552.448.000,00	660.695.000,00	(16,38)	(108.247.000,00)
19	Puskesmas Tumbang Kalang	290.110.000,00	735.378.000,00	(60,55)	(445.268.000,00)
20	Laboratorium Kesehatan Daerah	15.953.996,00	40.627.200,00	(60,73)	(24.673.204,00)
21	Gudang Farmasi	51.865.000,00	44.060.000,00	17,71	7.805.000,00
22	RSUD Samuda	211.647.392,00	250.366.683,00	(15,47)	(38.719.291,00)
23	Puskesmas Ujung Pandaran	207.650.000,00	384.860.000,00	(46,05)	(177.210.000,00)
24	Puskesmas Bapinang	426.840.000,00	601.426.500,00	(29,03)	(174.586.500,00)
25	Puskesmas Samuda	332.714.000,00	348.595.000,00	(4,56)	(15.881.000,00)
26	Puskesmas Bagendang	472.086.000,00	536.426.797,00	(11,99)	(64.340.797,00)
27	Puskesmas Ketapang I	386.600.000,00	460.199.000,00	(15,99)	(73.599.000,00)
28	Puskesmas Ketapang II	310.015.000,00	403.800.000,00	(23,23)	(93.785.000,00)
29	Dinas Pekerjaan Umum, Penataan Ruang, Perumahan Rakyat dan Kawasan	2.101.207.554,00	2.001.488.569,00	4,98	99.718.985,00
30	Satuan Polisi Pamong Praja	966.354.234,00	559.485.676,00	72,72	406.868.558,00
31	Dinas Permadani Kebakaran &	392.789.098,00	467.819.298,00	(16,04)	(75.030.200,00)
32	Badan Penanggulangan Bencana Daerah	787.303.204,00	800.670.066,00	(1,67)	(13.366.862,00)
33	Dinas Sosial	593.563.868,00	851.033.869,00	(30,25)	(257.470.001,00)
34	Dinas Lingkungan Hidup	985.449.604,00	1.021.269.430,00	(3,51)	(35.819.826,00)
35	Dinas Kependudukan dan Pencatatan	932.978.130,00	1.071.680.782,00	(12,94)	(138.702.652,00)
36	Dinas Pembedayaan Masyarakat dan Desa	1.889.790.706,00	1.480.022.503,00	27,69	409.768.203,00
37	Dinas Perhubungan	1.183.339.573,00	1.535.285.490,00	(22,92)	(351.945.917,00)
38	Dinas Komunikasi dan Informatika	574.835.163,00	358.151.980,00	60,50	216.683.183,00
39	Dinas Koperasi, Usaha Kecil & Menengah	906.242.945,00	683.688.641,00	32,55	222.554.304,00
40	Dinas Penanaman Modal dan Pelayanan Terpadu Satu Pintu	1.909.234.211,00	2.136.228.377,00	(10,63)	(226.994.166,00)
41	Dinas Pemuda & Olah Raga	646.582.283,00	705.973.184,00	(8,41)	(59.390.901,00)
42	Dinas Kebudayaan dan Pariwisata	687.342.661,00	732.570.811,00	(6,17)	(45.228.150,00)
43	Dinas Perpustakaan & Kearsipan	721.864.863,00	590.038.843,00	22,34	131.826.020,00
44	Dinas Tenaga Kerja dan Transmigrasi	860.285.248,00	960.800.823,00	(10,46)	(100.515.575,00)
45	Dinas Pemberdayaan Perempuan, Perlindungan Anak, Pengendalian Penduduk dan Keluarga Berencana	1.373.874.612,00	1.904.439.355,00	(27,86)	(530.564.743,00)
46	Dinas Ketahanan Pangan	461.612.156,00	501.199.559,00	(7,90)	(39.587.403,00)
47	Dinas Perikanan	642.839.590,00	761.106.600,00	(15,54)	(118.267.010,00)
48	Dinas Pertanian	2.169.985.706,00	1.428.474.011,00	51,91	741.511.695,00
49	Dinas Perdagangan & Perindustrian	1.317.404.540,00	1.167.610.221,00	12,83	149.794.319,00
50	Sekretariat Daerah	9.242.772.625,00	8.702.749.100,00	6,21	540.023.525,00
51	Sekretariat DPRD	15.301.882.102,00	15.316.639.988,00	(0,10)	(14.757.886,00)
52	Badan Perencanaan Pembangunan, Penelitian dan Pengembangan Daerah	1.959.073.034,00	1.278.462.743,00	53,24	680.610.291,00
53	Badan Keuangan dan Aset Daerah	2.417.851.441,00	2.021.094.175,00	19,63	396.757.266,00
54	Badan Pendapatan Daerah	2.088.374.983,00	1.919.800.161,00	8,78	168.574.822,00
55	Badan Kepegawaian dan Pengembangan Sumber Daya Manusia	1.515.637.197,00	1.264.761.103,00	19,84	250.876.094,00
56	Inspektorat	3.067.259.873,00	2.689.688.043,00	14,04	377.571.830,00

57	Kec. Kota Besi	460.493.600,00	418.842.600,00	9,94	41.651.000,00
58	Kec. Antang Kalang	685.331.198,00	559.923.783,00	22,40	125.407.415,00
59	Kec. Seranau	285.349.643,00	262.596.241,00	8,66	22.753.402,00
60	Kec. Teluk Sampit	185.337.467,00	277.254.086,00	(33,15)	(91.916.619,00)
61	Kec. Cempaga Hulu	381.074.752,00	358.418.000,00	6,32	22.656.752,00
62	Kec. Telawang	352.506.529,00	352.385.143,00	0,03	121.386,00
63	Kec. Bukit Santuai	526.030.302,00	457.906.694,00	14,88	68.123.608,00
64	Kec. Tualan Hulu	394.067.031,00	404.230.293,00	(2,51)	(10.163.262,00)
65	Kec. Telaga Antang	274.680.000,00	289.104.866,00	(4,99)	(14.424.866,00)
66	Kec. Cempaga	164.796.700,00	126.242.200,00	30,54	38.554.500,00
67	Kec. Mentaya Hulu	105.916.000,00	160.328.000,00	(33,94)	(54.412.000,00)
68	Kec. Parenggean	354.130.306,00	316.890.913,00	11,75	37.239.393,00
69	Kecamatan Baamang	458.386.378,00	481.074.870,00	(4,72)	(22.688.492,00)
70	Kecamatan MB Ketapang	252.543.696,00	451.477.343,00	(44,06)	(198.933.647,00)
71	Kec. Mentaya Hilir Utara	258.913.243,00	271.313.388,00	(4,57)	(12.400.145,00)
72	Kecamatan Mentaya Hilir Selatan	239.521.541,00	212.837.200,00	12,54	26.684.341,00
73	Kecamatan Pulau Hanaut	463.272.114,00	368.558.091,00	25,70	94.714.023,00
74	Badan Kesatuan Bangsa dan Politik	1.833.473.316,00	1.125.201.575,00	62,95	708.271.741,00
	Jumlah	79.785.791.221,02	80.715.850.357,00	(1,15)	(930.059.135,98)

Lampiran 5.4.15
Rincian Beban Hibah – LO
per SKPD

Lampiran 5.4.15
Rincian Beban Hibah - LO per SKPD

(dalam Rp)

No.	Uraian	Realisasi			Kenaikan/ Penurunan
		2023	2022	%	
1	Dinas Pekerjaan Umum, Penataan Ruang, Perumahan Rakyat dan Kawasan	5.260.209.216,00	3.991.783.823,36	31,78	1.268.425.392,64
2	Sekretariat Daerah	34.436.356.600,00	18.986.228.750,00	81,38	15.450.127.850,00
3	Dinas Pertanian	11.548.448.531,00	6.487.742.247,00	78,00	5.060.706.284,00
4	Kecamatan MB Ketapang	2.462.836.780,00	2.650.634.187,00	(7,08)	(187.797.407,00)
5	Badan Kesatuan Bangsa dan Politik	22.553.915.000,00	2.356.113.000,00	857,25	20.197.802.000,00
6	Dinas Pemberdayaan Masyarakat Desa	550.000.000,00	0,00	-	550.000.000,00
7	Dinas Lingkungan Hidup	0,00	323.781.750,00	(100,00)	(323.781.750,00)
8	Dinas Koperasi dan Usaha Kecil dan Menengah	875.000.000,00	2.550.000.000,00	(65,69)	(1.675.000.000,00)
9	Dinas Komunikasi dan Informatika	400.000.000,00	550.000.000,00	(27,27)	(150.000.000,00)
10	Dinas Ketahanan Pangan	0,00	1.039.033.600,00	(100,00)	(1.039.033.600,00)
11	Dinas Perikanan	3.757.970.452,00	2.698.007.575,00	39,29	1.059.962.877,00
12	Kec. Kota Besi	1.112.870.000,00	1.247.150.000,00	(10,77)	(134.280.000,00)
13	Kec. Telawang	19.600.000,00	0,00	-	19.600.000,00
14	Kec. Baamang	958.827.429,00	1.162.238.065,00	(17,50)	(203.410.636,00)
15	Kec. Mentaya Hilir Selatan	635.979.200,00	41.180.000,00	1.444,39	594.799.200,00
16	Dinas Sosial	138.811.300,00	299.580.000,00	(53,66)	(160.768.700,00)
17	Dinas Pemuda & Olahraga	26.831.902.383,00	11.516.749.000,00	132,98	15.315.153.383,00
18	Badan Penanggulangan Bencana Daerah	34.521.000,00	51.781.500,00	(33,33)	(17.260.500,00)
19	Dinas Kebudayaan dan Pariwisata	3.119.800.000,00	3.457.480.658,00	(9,77)	(337.680.658,00)
20	Kec. Seranau	0,00	79.900.000,00	(100,00)	(79.900.000,00)
21	Dinas Pemberdayaan Perempuan, Perlindungan Anak, Pengendalian Penduduk dan Keluarga Berencana	550.000.000,00	0,00	-	550.000.000,00
	Jumlah	115.247.047.891,00	59.489.384.155,36	93,73	55.757.663.735,64

Lampiran 5.4.16
Rincian Beban Penyusutan
dan Amortisasi - LO per
SKPD

Lampiran 5.4.16
Rincian Beban Penyusutan dan Amortisasi - LO per SKPD

(dalam Rp)

No.	Uraian	Realisasi			Kenaikan / Penurunan
		2023	2022	%	
1	Dinas Pendidikan	17.924.148.806,51	18.964.719.700,75	(5,49)	(1.040.570.894,24)
2	Dinas Kesehatan	4.941.972.264,39	5.307.007.735,39	(6,88)	(365.035.471,00)
3	RSUD dr. Murjani	36.582.154.106,04	35.243.745.431,33	3,80	1.338.408.674,71
4	Puskesmas Pasir Putih	134.803.793,43	117.386.846,43	14,84	17.416.947,00
5	Puskesmas Baamang I	282.538.624,71	278.596.272,71	1,42	3.942.352,00
6	Puskesmas Baamang II	270.611.908,00	229.314.050,00	18,01	41.297.858,00
7	Puskesmas Mentaya Seberang	141.011.455,12	97.774.331,62	44,22	43.237.123,50
8	Puskesmas Kota Besi	175.542.199,00	145.908.356,74	20,31	29.633.842,26
9	Puskesmas Sehabi	216.884.811,00	210.054.620,00	3,25	6.830.191,00
10	Puskesmas Cempaka Mulia	268.329.007,67	268.958.548,03	(0,23)	(629.540,36)
11	Puskesmas Pundu	357.534.030,04	325.447.392,04	9,86	32.086.638,00
12	Puskesmas Parenggean I	185.597.676,75	229.162.418,75	(19,01)	(43.564.742,00)
13	Puskesmas Parenggean II	123.345.132,97	86.640.981,97	42,36	36.704.151,00
14	RSUD Parenggean	292.662.721,00	312.241.587,00	(6,27)	(19.578.866,00)
15	Puskesmas Tualan Hulu	128.685.122,00	158.562.037,00	(18,84)	(29.876.915,00)
16	Puskesmas Kuala Kuayan	210.477.679,24	177.767.477,24	18,40	32.710.202,00
17	Puskesmas Tumbang Penyahuan	149.613.486,00	125.859.526,00	18,87	23.753.960,00
18	Puskesmas Tumbang Sangai	257.604.258,63	256.883.263,63	0,28	720.995,00
19	Puskesmas Tumbang Kalang	123.209.145,75	70.320.988,75	75,21	52.888.157,00
20	RSUD Samuda	396.803.948,00	0,00	-	396.803.948,00
21	Puskesmas Ujung Pandaran	142.591.599,80	100.441.653,80	41,96	42.149.946,00
22	Puskesmas Bapinang	237.485.130,07	239.804.762,07	(0,97)	(2.319.632,00)
23	Puskesmas Samuda	382.869.079,88	374.445.650,88	2,25	8.423.429,00
24	Puskesmas Bagendang	147.140.211,63	145.666.176,63	1,01	1.474.035,00
25	Puskesmas Ketapang I	236.628.553,37	292.823.884,82	(19,19)	(56.195.331,45)
26	Puskesmas Ketapang II	321.739.139,89	323.517.319,89	(0,55)	(1.778.180,00)
27	Dinas Pekerjaan Umum, Penataan Ruang, Perumahan Rakyat dan Kawasan	123.903.315.416,14	116.513.834.985,73	6,34	7.389.480.430,41
28	Satuan Polisi Pamong Praja	275.114.404,00	282.200.114,36	(2,51)	(7.085.710,36)
29	Dinas Permadam Kebakaran &	1.517.411.667,00	1.582.614.770,54	(4,12)	(65.203.103,54)
30	Badan Penanggulangan Bencana Daerah	3.439.223.176,50	3.772.085.518,49	(8,82)	(332.862.341,99)
31	Dinas Sosial	495.080.704,24	537.579.854,24	(7,91)	(42.499.150,00)
32	Dinas Lingkungan Hidup	2.933.038.752,42	2.866.808.319,42	2,31	66.230.433,00
33	Dinas Kependudukan dan Pencatatan Sipil	587.617.622,42	421.835.464,43	39,30	165.782.157,99
34	Dinas Pembedayaan Masyarakat dan Desa	350.719.646,00	363.434.897,58	(3,50)	(12.715.251,58)
35	Dinas Perhubungan	2.700.626.584,61	5.168.432.226,56	(47,75)	(2.467.805.641,95)
36	Dinas Komunikasi dan Informatika	317.494.032,11	455.914.217,12	(30,36)	(138.420.185,01)
37	Dinas Koperasi, Usaha Kecil & menengah	237.917.493,12	193.327.988,12	23,06	44.589.505,00
38	Dinas Penanaman Modal dan Pelayanan Terpadu Satu Pintu	2.529.598.987,01	2.357.501.254,99	7,30	172.097.732,02
39	Dinas Pemuda & Olah Raga	1.196.862.766,00	683.683.481,00	75,06	513.179.285,00
40	Dinas Kebudayaan dan Pariwisata	1.306.208.297,15	1.670.803.582,15	(21,82)	(364.595.285,00)
41	Dinas Perpustakaan & kearsipan	209.928.467,00	123.739.000,00	69,65	86.189.467,00
42	Dinas Tenaga Kerja dan Transmigrasi	263.808.367,64	236.034.941,14	11,77	27.773.426,50
43	Dinas Pemberdayaan Perempuan, Perlindungan Anak, Pengendalian Penduduk dan Keluarga Berencana	541.596.485,00	716.988.332,00	(24,46)	(175.391.847,00)
44	Dinas Ketahanan pangan	239.435.203,79	274.336.193,76	(12,72)	(34.900.989,97)
45	Dinas Perikanan	654.599.743,81	762.853.432,81	(14,19)	(108.253.689,00)
46	Dinas Pertanian	3.671.718.579,53	3.334.736.461,61	10,11	336.982.117,92
47	Dinas Perdagangan & Perindustrian	5.872.159.991,32	5.825.305.039,32	0,80	46.854.952,00
48	Sekretariat Daerah	10.861.324.484,82	10.329.636.615,82	5,15	531.687.869,00
49	Sekretariat DPRD	1.566.586.975,92	1.428.188.432,36	9,69	138.398.543,56
50	Badan Perencanaan Pembangunan, Penelitian dan Pengembangan Daerah	598.377.925,52	618.484.135,52	(3,25)	(20.106.210,00)
51	Badan Keuangan dan Aset Daerah	1.141.589.465,57	897.801.409,57	27,15	243.788.056,00
52	Badan Pendapatan Daerah	972.710.312,00	1.293.389.330,00	(24,79)	(320.679.018,00)
53	Badan Kepegawaian dan Pengembangan Sumber Daya Manusia	783.908.107,18	942.288.308,78	(16,81)	(158.380.201,60)
54	Inspektorat	1.097.436.053,00	929.245.847,00	18,10	168.190.206,00
55	Kec. Kota Besi	302.552.978,52	447.743.581,29	(32,43)	(145.190.602,77)

56	Kec. Antang Kalang	419.248.140,00	339.142.693,00	23,62	80.105.447,00
57	Kec. Teluk Sampit	316.073.347,00	290.571.791,76	8,78	25.501.555,24
58	Kec. Seranau	433.621.561,00	367.826.285,00	17,89	65.795.276,00
59	Kec. Cempaga Hulu	322.550.714,00	332.788.866,00	(3,08)	(10.238.152,00)
60	Kec. Telawang	209.862.962,45	224.870.567,44	(6,67)	(15.007.604,99)
61	Kec. Bukit Santuai	241.719.571,38	174.959.792,38	38,16	66.759.779,00
62	Kec. Tualan Hulu	165.350.977,00	158.258.074,00	4,48	7.092.903,00
63	Kec. Telaga Antang	349.480.005,00	321.520.366,00	8,70	27.959.639,00
64	Kec. Cempaga	299.266.378,29	290.886.553,92	2,88	8.379.824,37
65	Kec. Mentaya Hulu	609.403.908,48	555.977.654,48	9,61	53.426.254,00
66	Kec. Parenggean	382.154.455,68	386.264.185,68	(1,06)	(4.109.730,00)
67	Kecamatan Baamang	989.383.091,44	1.061.540.186,44	(6,80)	(72.157.095,00)
68	Kecamatan MB Ketapang	731.231.871,72	782.782.452,72	(6,59)	(51.550.581,00)
69	Kec. MH Utara	260.148.502,08	285.694.985,08	(8,94)	(25.546.483,00)
70	Kecamatan MH. Selatan	654.123.430,00	633.826.949,00	3,20	20.296.481,00
71	Kecamatan Pulau Hanaut	388.539.491,33	367.059.099,33	5,85	21.480.392,00
72	Badan Kesatuan Bangsa dan Politik	227.686.196,67	169.980.892,75	33,95	57.705.303,92
	Jumlah	242.199.791.183,75	235.857.830.144,16	2,69	6.341.961.039,59

Lampiran 5.4.17
Rincian Beban
Ektracontabel – LO per
SKPD

Lampiran 5.4.17
Rincian Beban Lain - Lain/ Ekstracomtabel - IO per SKPD

(dalam Rp)

No.	Uraian	Realisasi			Kenaikan/ Penurunan
		2023	2022	%	
1	Dinas Pendidikan	67.011.950,00	251.926.215,00	(73,40)	(184.914.265,00)
2	RSUD dr. MURJANI	872.439.973,00	225.622.726,00	286,68	646.817.247,00
3	Puskesmas Pasir Putih	0,00	11.550.000,00	(100,00)	(11.550.000,00)
4	Puskesmas Mentaya Seberang	6.675.676,00	2.120.000,00	214,89	4.555.676,00
5	Puskesmas Cempaka Mulia	2.160.000,00	0,00	-	2.160.000,00
6	Puskesmas Pundu	17.980.773,00	16.446.675,00	9,33	1.534.098,00
7	Puskesmas Parenggean I	1.600.000,00	19.000.000,00	(91,58)	(17.400.000,00)
8	Puskesmas Kuala Kuayan	0,00	1.710.000,00	(100,00)	(1.710.000,00)
9	Puskesmas Tumbang Penyahuan	0,00	2.450.000,00	(100,00)	(2.450.000,00)
10	Puskesmas Tumbang Kalang	0,00	4.468.000,00	(100,00)	(4.468.000,00)
11	Puskesmas Ujung Pandaran	0,00	6.280.000,00	(100,00)	(6.280.000,00)
12	Puskesmas Samuda	0,00	7.000.000,00	(100,00)	(7.000.000,00)
13	Dinas Pekerjaan Umum, Penataan Ruang, Perumahan Rakyat dan Kawasan Pemukiman	950.000,00	0,00	-	950.000,00
14	Satpol Polisi Pamong Praja	0,00	38.572.500,00	(100,00)	(38.572.500,00)
15	Dinas Pemadam Kebakaran dan Penyelama	0,00	950.000,00	(100,00)	(950.000,00)
16	Dinas Lingkungan Hidup	0,00	9.590.000,00	(100,00)	(9.590.000,00)
17	Dinas Kependudukan dan Pencatatan Sipil	9.300.000,00	750.000,00	1.140,00	8.550.000,00
18	Dinas Perhubungan	0,00	46.900.188,00	(100,00)	(46.900.188,00)
19	Dinas Komunikasi dan Informatika	0,00	1.987.500,00	(100,00)	(1.987.500,00)
20	Dinas Ketahanan Pangan	0,00	5.600.000,00	(100,00)	(5.600.000,00)
21	Dinas Perdagangan dan Perindustrian	0,00	5.700.000,00	(100,00)	(5.700.000,00)
22	Dinas Tenaga Kerja dan Transmigrasi	7.700.000,00	0,00	-	7.700.000,00
23	Dinas Pemuda dan Olahraga	2.553.000,00	0,00	-	2.553.000,00
24	Dinas Pertanian	20.638.260,00	1.398.600,00	1.375,64	19.239.660,00
25	Sekretariat Daerah	0,00	107.494.700,00	(100,00)	(107.494.700,00)
26	Inspektorat	0,00	1.740.000,00	(100,00)	(1.740.000,00)
27	Kec. Baamang	0,00	1.940.000,00	(100,00)	(1.940.000,00)
28	Kec. Mentaya Hilir Selatan	0,00	7.800.000,00	(100,00)	(7.800.000,00)
29	Kec. Telawang	0,00	2.868.750,00	(100,00)	(2.868.750,00)
	Jumlah	1.009.009.632,00	781.865.854,00	29,05	227.143.778,00

Lampiran

L P E

Lampiran 5.6.1
Rincian Koreksi Ekuitas
Lainnya

Lampiran 5.6.1
Rincian Koreksi Ekuitas Lainnya

(dalam Rp)

No	Tanggal	No Bukti	Uraian	Debet	Kredit	Saldo	Keterangan	SKPD
1	02/01/2023	0002/JP/KOR/BAAMANG/2023	Jurnal Koreksi atas lebih catat Utang Beban TPP ub Oktober sd Desember 2022 Kecamatan Baamang dengan No SP2D: 0009/SP2D-1STPP/BAAMANG/2022 tanggal 8 Maret 2022 sebesar Rp474236227,00	0,00	474.236.227,00	474.236.227,00	Utang	KEC BAAMANG
2	02/01/2023	0002/JP/KOR/RSUDMURJANI/2023	Jurnal Koreksi Kurang Catat Pengakuan Utang Belanja Tambahan Penghasilan Berdasarkan Beban Kerja PNS RSUD dr. Murjani Tahun 2022	568.852.527,00	0,00	-94.616.300,00	Utang	RSUD MURJANI
3	02/01/2023	0005/JP/KOR/PKMKB/2023	Jurnal Koreksi Kurang Catat Saldo Awal Atas Obat-obatan Obat Sebesar Rp23772637	0,00	23.772.637,00	-70.843.663,00	Persediaan	Pusk Kota besi
4	02/01/2023	0012/JP/KOR/DINSOS/2023	Koreksi Kurang catat utang TPP tahun 2022 sebesar Rp1486780,00	1.486.780,00	0,00	-72.330.443,00	Utang	DINAS SOSIAL
5	02/01/2023	0022/JP/KOR/RSUDMURJANI/2023	Jurnal koreksi pengakuan utang Belanja Jasa Tenaga Kesehatan - Insentif Tenaga Kesehatan Dokter dan Apoteker bulan September s/d Desember tahun 2022 sebesar Rp. 4.948.000.000,00	0,00	4.948.000.000,00	4.875.669.557,00	Utang	RSUD MURJANI
6	02/01/2023	0023/JP/KOR/RSUDMURJANI/2023	Jurnal koreksi pengakuan Utang Belanja Jasa Kantor-Jasa Tenaga Kesehatan (Insentif Tenaga Kesehatan Dokter dan Apoteker bulan September s/d Desember tahun 2022) sebesar Rp. 4.948.000.000,00	4.948.000.000,00	0,00	-72.330.443,00	Utang	RSUD MURJANI
7	02/01/2023	0028/JP/KOR/RSUDMURJANI/2023	Jurnal Koreksi Lebih Catat Pengakuan Utang Belanja Jasa Tenaga Kesehatan (Insentif Tenaga Kesehatan Dokter dan Apoteker) Tahun 2022 sebesar Rp 8000000,-	0,00	8.000.000,00	-64.330.443,00	Utang	RSUD MURJANI
8	02/01/2023	0030/JP/KOR/RSUDMURJANI/2023	Jurnal Koreksi Kurang Catat Pengakuan Utang Belanja Barang dan Jasa BLUD (Utang Pajak PPh dan PPh Sewa Ruang, ATM) Tahun 2022 sebesar Rp 530713,-	530.713,00	0,00	-64.861.156,00	Utang	RSUD MURJANI
9	02/01/2023	0071/JP/KOREKSI-PENY DENDA/BAFENDA/2023	Jurnal koreksi kurang Penyisihan Piutang Lain-lain PAD yang Sah berupa piutang macet PBB dan Piutang Hasil Angkutan BAPENDA 2023 sebesar Rp88721000,-	0,00	0,00	-64.861.156,00	Piutang	BAPENDA
10	13/01/2023	0010/JP/HUT/Koperasi/2023	Jurnal Koreksi Kelebihan Catat Utang Beban Internet Tahun 2022 sebesar Rp2000 (dari Rp1835412 menjadi Rp183412)	0,00	2.000,00	-64.859.156,00	Utang	Diskop
11	13/01/2023	0012/JP/HUT/Koperasi/2023	Jurnal Koreksi Kelebihan Catat Utang Beban Internet Tahun 2022 sebesar Rp3000 (dari Rp4658977 menjadi Rp4655977)	0,00	3.000,00	-64.856.156,00	Utang	Diskop
12	16/01/2023	0008/JP/HUT/Disnakertrans/2023	Jurnal Koreksi Kelebihan Catat Utang Beban Listrik Tahun 2022 sebesar Rp2155123 (dari Rp7995577 menjadi Rp5840454)	0,00	2.155.123,00	-62.701.033,00	Utang	Disnaker
13	16/01/2023	0009/JP/HUT/SEKDA/2023	Jurnal Koreksi Kelebihan Catat Utang Beban Listrik Tahun 2022 sebesar Rp14740 (dari Rp132935548 menjadi Rp132920808)	0,00	14.740,00	-62.686.293,00	Utang	SETDA
14	16/01/2023	0011/JP/HUT/SEKDA/2023	Jurnal Koreksi Kelebihan Catat Utang Beban PDAM Tahun 2022 sebesar Rp387600 (dari Rp8904000 menjadi Rp8516400)	0,00	387.600,00	-62.298.693,00	Utang	SETDA
15	18/01/2023	0009/JP/KOR/MBK/2023	Jurnal Koreksi Utang Beban Lebih Catat Tambahan Penghasilan (TPP) Ub Sep sd Oktober 2022 Sebesar Rp 20560967	0,00	20.560.967,00	-41.737.726,00	Utang	KEC MB KETAPANG
16	25/01/2023	0003/JP/HUT/TUALANHULU/2023	Jurnal Koreksi Kelebihan Catat Utang Beban TPP ubSeptember s/d Oktober Tahun 2022 sebesar Rp328122 (dari Rp106754678 menjadi Rp106326556)	0,00	378.122,00	-41.359.604,00	Utang	KEC TUALAN HULU
17	09/02/2023	0002/JP/KOR/BAPPELITBANGDA/2023	Jurnal Koreksi Lebih Catat Pengakuan Utang Beban TPP Ub September-Desember 2022 Badan Perencanaan Pembangunan, Penelitian dan Pengembangan Daerah sebesar Rp126376,00	0,00	126.376,00	-41.233.228,00	Utang	BAPPELITBANGDA
18	09/02/2023	0004/JP/KOR/DISPERDAGIN/2023	Jurnal koreksi kelebihan catat utang beban tambahan penghasilan dinas perdagangan dan perindustrian bulan September dan Desember 2022 sebesar Rp82943,00	0,00	89.963,00	-41.143.265,00	Utang	DISPERDAGIN
19	09/02/2023	0005/JP/KOR/Kesbangpol/2023	Jurnal Koreksi Kelebihan Catat Utang Beban TPP ubNovember s/d Desember Tahun 2022 sebesar Rp80835 (dari Rp190266849 menjadi Rp190186014)	0,00	80.835,00	-41.062.430,00	Utang	KESBANGPOL
20	09/02/2023	0010/JP/KOR/DLH/2023	Jurnal Koreksi lebih catat Utang TPP tahun 2022 dinas lingkungan hidup sebesar Rp7835528,00	0,00	7.835.528,00	-33.226.902,00	Utang	DLH
21	10/02/2023	0002/JP/KOR/MHSEL/2023	Jurnal Koreksi Kelebihan Catat Pengakuan Utang Beban TPP Ub September-Desember 2022 Kecamatan Mentaya Hilir Selatan sebesar Rp90815,00	0,00	90.815,00	-33.136.087,00	Utang	KEC MENTAYA HILIR SELATAN
22	10/02/2023	0007/JP/HUT/SEKDA/2023	Jurnal Koreksi Kelebihan Catat Utang Beban TPP ubNovember s/d Desember Tahun 2022 sebesar Rp36387 (dari Rp1083545873 menjadi Rp1083509486)	0,00	36.387,00	-33.099.700,00	Utang	SETDA
23	10/02/2023	0013/JP/HUT/Koperasi/2023	Jurnal Koreksi Kurang catat pengakuan utang TPP di Tahun 2022 sebesar Rp14624079 pada Dinas Koperasi	14.624.079,00	0,00	-47.723.779,00	Utang	KOPERASI
24	13/02/2023	0004/JP/HUT/Disnakertrans/2023	Jurnal Koreksi Kelebihan Catat Utang Beban TPP ubNopember s/d Desember Tahun 2022 sebesar Rp349675 (dari Rp284838388 menjadi Rp280448713)	0,00	4.349.675,00	-43.374.104,00	Utang	DISNAKER
25	13/02/2023	0004/JP/HUT/TELAGAANTANG/2023	Jurnal Koreksi Kelebihan Catat Utang Beban TPP ubNovember Tahun 2022 sebesar Rp57867 (dari Rp5202324 menjadi Rp54649457)	0,00	57.867,00	-43.316.237,00	Utang	KEC TELAGA ANTANG
26	13/02/2023	0007/JP/HUT/MHU/2023	Jurnal Koreksi Kelebihan Catat Utang Beban TPP ubNopember s/d Desember Tahun 2022 sebesar Rp159618 (dari Rp106523539 menjadi Rp106363921)	0,00	159.618,00	-43.156.619,00	Utang	KEC MENTAYA HULIR UTARA
27	14/02/2023	0002/JP/KOR/PERTANIAN/2023	Jurnal Koreksi Lebih Catat Utang Beban TPP PNS Dinas Pertanian Ub September - Desember 2022 sebesar Rp3252154,00	0,00	3.252.154,00	-39.904.465,00	Utang	PERTANIAN
28	15/02/2023	0028/JP/UTANG/KECPRG/2023	Jurnal Koreksi Kelebihan Catat Utang Beban TPP Kecamatan Parenggean Ub Nopember sd Desember TA2022 Sebesar Rp 1125909,-	0,00	1.125.909,00	-38.778.556,00	Utang	KEC PARENGGEAN
29	16/02/2023	0004/JP/HUT/ANTANGKALANG/2023	Jurnal Koreksi Kelebihan Catat Utang Beban TPP ubSeptember s/d Desember Tahun 2022 sebesar Rp12011 (dari Rp165456402 menjadi Rp165444391)	0,00	12.011,00	-38.766.545,00	Utang	KEC ANTANG KALANG
30	17/02/2023	0005/JP/HUT/TUALANHULU/2023	Jurnal Koreksi Kelebihan Catat Utang Beban TPP ubNopember s/d Desember Tahun 2022 sebesar Rp3990705 (dari Rp106754678 menjadi Rp102763973)	0,00	3.990.705,00	-34.775.840,00	Utang	KEC TUALAN HULU
31	01/03/2023	0007/JP/HUT/INSPEKTORAT/2023	Koreksi Kurang Catat Pengawasan Utang Tambahan Penghasilan di tahun 2022 Sebesar Rp 26772779	267.727.779,00	0,00	-302.498.619,00	Utang	INSPEKTORAT
32	06/03/2023	0006/JP/HUT/TELAGAANTANG/2023	Jurnal Koreksi Kelebihan Catat Utang Beban TPP ubDesember Tahun 2022 sebesar Rp2464217 (dari Rp4542905 menjadi Rp4319688)	0,00	2.464.217,00	-300.034.402,00	Utang	KEC TELAGA ANTANG
33	06/03/2023	0007/JP/HUT/Disdukcapil/2023	Jurnal Koreksi Kelebihan Catat Utang Beban TPP ubNovember s/d Desember Tahun 2022 sebesar Rp119001 (dari Rp244655282 menjadi Rp244536281)	0,00	119.001,00	-299.915.401,00	Utang	DISDUKCAPIL
34	31/03/2023	0003/JP/HUT/TELUKSAMPIT/2023	Jurnal Koreksi Kelebihan Catat Utang Beban TPP ubSeptember s/d Desember Tahun 2022 sebesar Rp30055 (dari Rp138383029 menjadi Rp138352974)	0,00	30.055,00	-299.885.346,00	Utang	KEC TELUK SAMPIT
35	17/04/2023	0014/JP/KOR/DISDIK/2023	Jurnal koreksi lebih catat utang Tambahan penghasilan pegawai PNS bulan Tahun 2022 Dinas Pendidikan sebesar Rp120931252,00	0,00	1.209.312.752,00	909.427.406,00	Utang	DISDIK
36	17/04/2023	0015/JP/KOR/DISDIK/2023	Jurnal koreksi lebih catat utang Tambahan penghasilan pegawai PPPK bulan Tahun 2022 Dinas Pendidikan sebesar Rp342264256,00	0,00	342.264.256,00	1.251.691.662,00	Utang	DISDIK

37	05/07/2023	0011/IP/INVENTARISASI/BKAD/2023	Pencatatan inventarisasi Tanah kosong yang sudah di peruntukkan berdasarkan SK Bupati No18845/0237/HUK-BKAD/2023 tanggal 05 Juli 2023 sebesar Rp5022200,-	0,00	5.092.200,00	1.256.783.862,00	inventarisasi	BKAD
38	03/08/2023	0038/JP/KOREKSI/TELAWANG/2023	Jurnal Lebih Casat Utang TFP Berdasarkan Rekon BIKPSDM KecTelawang Sebesar Rp 563192 Tahun 2022	0,00	663.192,00	1.257.447.054,00	Utang	KEC TELAWANG
39	11/08/2023	0001/JP/KOR/BLK/2023	Jurnal Koreksi utang 2022 dari Ditaker ke BLK sebesar Rp393600	3.963.600,00	0,00	1.253.483.454,00	Utang	DISNAKER/BLK
40	11/08/2023	0010/JP/KOR/Ditakertrans/2023	Jurnal koreksi utang tahun 2022 dari ditaker ke BLK sebesar Rp393600	0,00	3.963.600,00	1.257.447.054,00	Utang	DISNAKER/BLK
41	31/08/2023	0029/JP/KOR/RSUDMURIANI/2023	Jurnal Koreksi Lebih Casat Pengakuan Utang Belanja Barang dan Jasa BLUD (Jasa Pelayanan Kesehatan/Medik) Tahun 2022 sebesar Rp 436794348,-	0,00	436.794.348,00	1.694.211.402,00	Utang	RSUD MURIANI
42	02/09/2023	0005/IP/KOR/DISPORA/2023	Koreksi Kasang Lebih Casat di UK Tambahan Penghasilan (TPP) Di Nopember sd Desember 2022 Sebesar Rp 54916,-	0,00	54.916,00	1.694.266.318,00	Utang	DISPORA
43	04/10/2023	0010/IP/INVENTARISASI/BKAD/2023	Pencatatan inventarisasi tanah tempat pemrosesan akhir pada perangkat daerah Kab Kotim berdasarkan SK Bupati No18845/41/HUK-BKAD/2023 tanggal 04 Oktober 2023 sebesar Rp361016400,-	0,00	361.016.400,00	2.055.282.718,00	inventarisasi	BKAD
44	04/10/2023	0012/IP/INVENTARISASI/DLH/2023	Ada penambahan INVENTARISASI ASET tanah kepada DLH sebesar Rp 14044000 sesuai SK nomor 18845/41/HUK-BKAD/2023 Tanggal 4 Oktober 2023	0,00	1.407.440.000,00	3.502.722.718,00	inventarisasi	DLH
45	13/11/2023	0016/IP/KOR/DISDIK/2023	Jurnal koreksi utang Tahun 2022 yang tidak dibayarkan pada tahun 2023 Dinas Pendidikan sebesar Rp1649850300,00	0,00	366.300,00	3.503.089.018,00	Utang	DISDIK
46	13/11/2023	0016/JP/KOR/DISDIK/2023	Jurnal koreksi utang Tahun 2022 yang tidak dibayarkan pada tahun 2023 Dinas Pendidikan sebesar Rp1649850300,00	0,00	19.684.000,00	3.522.973.018,00	Utang	DISDIK
47	13/11/2023	0016/JP/KOR/DISDIK/2023	Jurnal koreksi utang Tahun 2022 yang tidak dibayarkan pada tahun 2023 Dinas Pendidikan sebesar Rp1649850300,00	0,00	1.593.600.000,00	5.116.573.018,00	Utang	DISDIK
48	13/11/2023	0016/JP/KOR/DISDIK/2023	Jurnal koreksi utang Tahun 2022 yang tidak dibayarkan pada tahun 2023 Dinas Pendidikan sebesar Rp1649850300,00	0,00	36.000.000,00	5.132.573.018,00	Utang	DISTAK
49	14/11/2023	0029/JK/DINKES/2023	Jurnal Penyisihan Piutang Retribusi sebesar Rp2136000,-	0,00	2.136.000,00	5.154.709.018,00	Piutang	DINKES
50	29/12/2023	0002/HIBAH/ASET/DINKES/2023	inventarisasi atas aset Hibah Aset Masak berupa Tamah sebesar Rp5260800,- Sesuai SK Bupati No 18845/0553/HUK-BKAD/2023 Tanggal 29 Desember 2023	0,00	5.260.800,00	5.159.969.818,00	inventarisasi	DINKES
51	29/12/2023	0049/JP/PENYISIHAN/PPKD/2023	Jurnal penyisihan piutang Turunan Ganti Kerugian Daerah Tahun 2023 sebesar Rp2500000,00	0,00	2.500.000,00	5.162.469.818,00	Piutang	PPKD
52	29/12/2023	0087/JP/HUT/Dishub/2023	Penghapusan potongan TFP desember 2022 Dinas Perhubungan sebesar Rp185391,-	0,00	185.391,00	5.162.655.209,00	Utang	DISHUB
53	29/12/2023	0088/JP/HUT/Dishub/2023	Penghapusan sisa utang insentif bagi Pelayanan Parkir Tepi Jalan Umum sebesar Rp11400000,-	0,00	11.400.000,00	5.174.055.209,00	Utang	DISHUB
54	29/12/2023	0089/JP/HUT/Dishub/2023	Penghapusan sisa utang insentif bagi Pengujian Kendaraan Bermotor sebesar Rp8596753,-	0,00	8.596.753,00	5.182.651.962,00	Utang	DISHUB
55	29/12/2023	0090/JP/HUT/Dishub/2023	Penghapusan sisa utang insentif bagi Pemakaian Kebutuhan daerah sebesar Rp663392,-	0,00	606.389,00	5.183.258.351,00	Utang	DISHUB
56	29/12/2023	0091/JP/HUT/Dishub/2023	Penghapusan sisa utang insentif bagi Penunangan Retribusi Jasa Usaha terminal sebesar Rp200729,-	0,00	290.779,00	5.183.549.130,00	Utang	DISHUB
57	29/12/2023	0092/JP/HUT/Dishub/2023	Penghapusan sisa utang insentif bagi Penunangan Retribusi Jasa Usaha terminal sebesar Rp1791420,-	0,00	1.791.420,00	5.185.340.550,00	Utang	DISHUB
58	29/12/2023	016/IP/INVENTARISASI/BKAD/2023	Inventarisasi Pencatatan baru di BKAD penggunaan pengembangan fasilitas pemerintah daerah sebesar Rp420664000 berdasarkan SK Bupati No18845/0563/HUK-BKAD/2023 tanggal 29 Desember 2023	0,00	420.864.000,00	5.606.204.550,00	inventarisasi	BKAD
59	29/12/2023	0246/IP/KOREKSI/RSUDMURIANI/2023	Koreksi piutang pendapatan BLUD atas pelayanan kesehatan tahun 2022 sebesar Rp 33.536.393,00	33.536.393,00	0,00	5.572.668.159,00	Piutang	RSUD MURIANI
60	29/12/2023	0251/IP/KOREKSI/RSUDMURIANI/2023	Koreksi utang jasa pelayanan kesehatan/medik pasien jumlah pertambahan sebesar Rp 130.021.323 sesuai dengan BA Penghapusan Pencatatan Utang Jasa Pelayanan No. 17114/077/DM/2024	0,00	130.021.323,00	5.702.689.482,00	Utang	RSUD MURIANI
61	30/12/2023	0061/IP/ Penyisihan- Akr Tanah/ BAPENDA/2023	Jurnal Penyisihan Piutang Air Tebu Bependa sebesar Rp138290,-	0,00	138.290,00	5.702.827.772,00	Piutang	BAPENDA
62	30/12/2023	0062/IP/ Penyisihan- MBLB/ BAPENDA/2023	Jurnal Penyisihan Piutang MBLB BAPENDA 2023 sebesar Rp51577,80	0,00	51.577,80	5.702.879.349,80	Piutang	BAPENDA
63	30/12/2023	0062/IP/ Penyisihan- PIUTANG LAIN- LAIN/ BAPENDA/2023	Jurnal koreksi kasang atas tahun 2022 Penyisihan Piutang Lain-lain PAD yang sah decda PBB BAPENDA 2022 Sebesar Rp2527013,90	75.270.013,90	0,00	5.627.609.335,90	Piutang	BAPENDA
64	30/12/2023	0133/IP/ PENDFINDITERIMADIMUKA/RSUDMURIANI/2023	Jurnal koreksi pendapatan diterima dimuka sewa ruang kantor hrs BRI sebesar Rp 16000000, sudah pengaduan tahun sebelumnya namunwa dikelas 11 tahun, tercatat Disperdagin sebesar Rp82120018,04	0,00	16.000.000,00	5.643.609.335,90	Utang	RSUD MURIANI
65	31/12/2023	0041/JP/ Penyisihan/ Disperdagin/ 2023	Jurnal Penyisihan Piutang Retribusi Tahun 2023 Disperdagin sebesar Rp82120018,04	0,00	67.020.918,04	5.730.629.353,94	Piutang	DISPERDAGIN
66	31/12/2023	0042/JP/ Penyisihan/ Disperdagin/ 2023	Jurnal penyisihan piutang lain-lain PAD yang sah Disperdagin sebesar Rp43200,00	0,00	43.200,00	5.730.672.553,94	Piutang	DISPERDAGIN
67	31/12/2023	0056/JP/ PDAM/ PPKD/2023	Kewajiban Penyertaan Modal Pemda pada PDAM Tahun 2023 sebesar Rp370660964,00	0,00	2.525.868.088,00	8.256.540.641,94	Investasi Permanen	PPKD
68	31/12/2023	0074/JP/ Penyisihan- PIUTANG LAIN- LAIN/ BAPENDA/ 2023	Jurnal ke kurang casat Penyisihan Piutang Hasil Pengaliran Akr Angkatan BAPENDA 2022 sebesar Rp12450309,10	13.451.039,10	0,00	8.243.089.602,84	Piutang	BAPENDA
69	13/12/2023	7013/LHPBPK/DPUPR/2023	Koreksi akumulasi tahun sebelumnya atas aset yang dikapitalisasi ke tidak jalan kabupaten, jalan desa, jalan khusus, saluran pembuang pasang surut, saluran pembuang pengaman sungai sebesar Rp 47954331.693,43	0,00	29.627.153.486,00	37.870.243.088,84	Aset Tetap	DPUPR/PRKP
70	13/12/2023	7013/LHPBPK/DPUPR/2023	Koreksi akumulasi tahun sebelumnya atas aset yang dikapitalisasi ke tidak jalan kabupaten, jalan desa, jalan khusus, saluran pembuang pasang surut, saluran pembuang pengaman sungai sebesar Rp 47954331.693,43	0,00	2.305.692.414,00	40.175.935.502,84	Aset Tetap	DPUPR/PRKP
71	13/12/2023	7013/LHPBPK/DPUPR/2023	Koreksi akumulasi tahun sebelumnya atas aset yang dikapitalisasi ke tidak jalan kabupaten, jalan desa, jalan khusus, saluran pembuang pasang surut, saluran pembuang pengaman sungai sebesar Rp 47954331.693,43	0,00	961.267.476,00	41.137.202.978,84	Aset Tetap	DPUPR/PRKP
72	13/12/2023	7013/LHPBPK/DPUPR/2023	Koreksi akumulasi tahun sebelumnya atas aset yang dikapitalisasi ke tidak jalan kabupaten, jalan desa, jalan khusus, saluran pembuang pasang surut, saluran pembuang pengaman sungai sebesar Rp 47954331.693,43	0,00	153.679.174,00	41.290.882.152,84	Aset Tetap	DPUPR/PRKP
73	13/12/2023	7013/LHPBPK/DPUPR/2023	Koreksi akumulasi tahun sebelumnya atas aset yang dikapitalisasi ke tidak jalan kabupaten, jalan desa, jalan khusus, saluran pembuang pasang surut, saluran pembuang pengaman sungai sebesar Rp 47954331.693,43	0,00	14.906.439.143,43	56.197.421.296,27	Aset Tetap	DPUPR/PRKP
74	31/12/2023	0117/LHPBPK/SETDA/12/2023	Reklas dari KDP ke aset tetap Bangunan Rumah Sakit Samudra Rp4272222,-	25.191.566,00	0,00	56.172.229.740,27	Aset Tetap	SETDA
75	31/12/2023	2025/IP/ LHPBPK/ DPUPR/ 12/2023	Reklas dari KDP ke aset tetap Bangunan Rumah Sakit Samudra Rp4272222,-	420.722.222,00	0,00	55.751.507.518,27	Aset Tetap	DPUPR/PRKP
76	31/12/2023	7001/LHP-BPK/ PKM Baamang II/ 12/2023	Jurnal Koreksi Tanah di pusro Beringin di Baamang Hulu Yang Belum Tercatat di KJB A Puskesmas Sebesar Rp 1559290,-	0,00	15.559.500,00	55.767.067.018,27	Aset Tetap	PKM BAAMANG

77	31/12/2023	7001/LHP-BPK/PPKD/12/2023	Jurnal Penyesuaian atas perubahan ekuitas di BUMD berdasarkan LK - PDAM, sebelumnya disajikan sebesar Rp8372123615,97 harusnya sebesar Rp10956073906,00 kurang nilai sebesar Rp-2583955272,03 (nilai mutlak)	0,00	23.096.772.202,03	78.863.839.220,30	Investasi Permanen	PPKD
78	31/12/2023	7001/LHP-BRI/PKM Baamang /12/2023	Jurnal Koreksi Tanah di Pura Hapakot di Baamang Hilir yang Belum Tercatat di KIB A Puskesmas Sebesar Rp 20044400	0,00	20.044.400,00	78.892.883.620,30	Aset Tetap	PKM BAAMANG
79	31/12/2023	7003/LHPBPK/PKMPUNDU/12/2023	Tanah dipantu-mulya agung tumbang gagu. Desa wartigin agung, desa tumbang ramel di tumbang kalang yang belum tercatat di KIB A Puskesmas PKM PUNDU sebesar Rp18886020	0,00	18.880.920,00	78.911.764.540,30	Aset Tetap	PUNDU
80	31/12/2023	7003/LHPBPK/PKMTUMBANGKALANG/12/2023	Tanah dipantu-mulya agung tumbang gagu. Desa wartigin agung, desa tumbang ramel di tumbang kalang yang belum tercatat di KIB A Puskesmas PKM TUMBANG KALANG sebesar Rp2153300	0,00	2.153.320,00	78.913.917.860,30	Aset Tetap	PKM TUMBANG KALANG
81	31/12/2023	7004/LHPBPK/PKMTUMBANGPENYAHUAN/12/2023	Tanah dipantu-mulya agung tumbang gagu. Desa wartigin agung, desa tumbang ramel di tumbang kalang yang belum tercatat di KIB A Puskesmas Tumbang Penyahun sebesar Rp1535040	0,00	1.535.040,00	78.915.472.900,30	Aset Tetap	PKM TUMBANG PENYAHUAN
82	31/12/2023	7005/LHPBPK/PKMKOTABESI/12/2023	Tanah dipantu-mulya agung tumbang gagu. Desa wartigin agung, desa tumbang ramel di tumbang kalang yang belum tercatat di KIB A Puskesmas Kota Besi sebesar Rp10903000	0,00	10.903.000,00	78.926.375.900,30	Aset Tetap	PKM KOTA BESI

6.373.351.700,00 65.299.727.600,30 78.926.375.900,30